




Provincia de Tierra del Fuego, Antártida e
Islas del Atlántico Sur
República Argentina

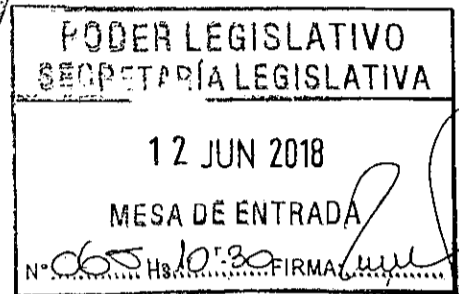
SUPERIOR TRIBUNAL DE JUSTICIA

"2018 - Año de los 44 Héroes del Submarino ARA San Juan y del
Centenario de la Reforma Universitaria"



Oficio N° 572/18 STJ-SSA
Ushuaia, 11 de junio de 2018

LEGISLATURA PROVINCIA
TIERRA DEL FUEGO AeIAS
COMISIÓN PRESUPUESTO




De mi mayor consideración:


Tengo el agrado de dirigirme a Ud., en relación al Artículo N° 29 de la Ley Provincial N° 1132, a fin de remitirle, en formato impreso, las planillas de información presupuestaria y financiera, de este Poder Judicial al 31/03/2018, cargadas en portal de Compromiso Fiscal y Transparencia de la Gestión Financiera.

- Planilla N° 01.- Esquema Ahorro-Inversión-Financiamiento base devengado, crédito vigente, pagado y pagado de ejercicios anteriores.
- Planilla N° 02.- Ejecución de Recursos por Rubro.
- Planilla N° 03.- Ejecución de Gastos por Objeto a Nivel de Parcial.
- Planilla N° 04.- Evolución de la Deuda Pública.
- Planilla N° 05.- Cuentas Bancarias
- Planilla N° 06.- Nomina de Personal.
- Planilla N° 07.- Gastos por Finalidad y Función base devengado y pagado.
- Planilla N° 08.- Planta Ocupada de Personal
- Planilla N° 10.- Movimientos del Tesoro.
- Planilla N° 11.- Situación del Tesoro.
- Planilla N° 13.- Stock de Deuda, Uso del Crédito y Servicios de la Deuda, base devengado y pagado.
- Planilla N° 14.- Avales y Garantías.
- Planilla N° 15.- Avance Físico y Financiero de Obras en Ejecución
- Planilla N° 23.- Planta de Planta de Personal Ocupada Dec. Nac. 1731-04

Finalmente, le informo que la información detallada ha sido cargada en el portal "Responsabilidad Fiscal".

Saludo a Ud. muy atte.


CP Gustavo Oscar Zamora
Administrador
Superior Tribunal de Justicia



Provincia de Tierra del Fuego,
Antártida e Islas del Atlántico Sur
República Argentina

PROVINCIA DE TIERRA DEL FUEGO

ESQUEMA AHORRO - INVERSION - FINANCIAMIENTO

ORGANISMO: Poder Judicial
ETAPA: Crédito Vigente
MES 3 DE 2018
TRIMESTRE 1

En Pesos

COD	CONCEPTO	IMPORTE
10000000	I. INGRESOS CORRIENTES	23.251.437,57
10100000	TRIBUTARIOS	0,00
10101000	De Origen Provincial	0,00
10101010	Ingresos Brutos	0,00
10102000	De Origen Nacional	0,00
10102190	Otros	0,00
10103000	Afectados a Obras Públicas	0,00
10104000	CONTRIBUCIONES A LA SEGURIDAD SOCIAL	0,00
10200000	NO TRIBUTARIOS	17.494.593,45
10201000	Recursos No Tributarios	15.524.497,62
10201010	Tasas Retributivas de Servicios	0,00
10201040	Tasas de Justicia	8.519.192,58
10201250	Regalias Hidrocarburíferas	0,00
10201280	Registro de la propiedad inmueble	7.005.305,04
10202000	Otros No Tributarios	1.970.095,83
10300000	VENTA DE BS. Y SERV. DE LA ADMIN. PUBLICA/ ING. OPERACION	0,00
10400000	RENTAS DE LA PROPIEDAD	5.756.844,12
10403000	Intereses por Depósito	5.756.844,12
10500000	TRANSFERENCIAS CORRIENTES	0,00
10502000	del Sector Público Nacional	0,00
10503000	del Sector Público Provincial y Municipal	0,00
20000000	II. GASTOS CORRIENTES	1.183.718.965,52
20100000	GASTOS DE CONSUMO	1.183.718.965,52
20101000	Personal	1.105.564.369,70
20102000	Bienes de Consumo	18.536.730,29
20103000	Servicios	59.617.865,53
20200000	RENTAS DE LA PROPIEDAD	0,00
20300000	PRESTACIONES DE LA SEGURIDAD SOCIAL	0,00
20400000	TRANSFERENCIAS CORRIENTES	0,00
20401000	Al Sector Privado	0,00
20402000	Al Sector Público	0,00
20402010	Municipios	0,00
30000000	III. RESULTADO ECONOMICO (I-II)	-1.160.467.527,95
40000000	IV. INGRESOS DE CAPITAL	15.413.812,43
40100000	RECURSOS PROPIOS DE CAPITAL	248.562,43
40101000	Venta de Activo Fijo	248.562,43
40200000	TRANSFERENCIAS DE CAPITAL	15.165.250,00
40202000	del Sector Público Nacional	15.165.250,00
40202010	de la Adm. Central Nacional	15.165.250,00
40202014	Otros	15.165.250,00
40204000	del Sector Externo	0,00
40300000	DISMINUCIÓN DE LA INVERSION FINANCIERA	0,00
40302000	Recupero de Prestamos de Corto Plazo	0,00
40303000	Recupero de Prestamos de Largo Plazo	0,00



PROVINCIA DE TIERRA DEL FUEGO

ESQUEMA AHORRO - INVERSION - FINANCIAMIENTO


Provincia de Tierra del Fuego,
Antártida e Islas del Atlántico Sur
República Argentina

ORGANISMO: Poder Judicial
ETAPA: Crédito Vigente
MES 3 DE 2018
TRIMESTRE 1

En Pesos

COD	CONCEPTO	IMPORTE
403030100	del Sector Privado	0,00
403030200	del Sector Publico Nacional	0,00
403030400	del Sector Publico Municipal	0,00
500000000	V. GASTOS DE CAPITAL	179.866.911,48
501000000	INVERSION REAL DIRECTA	179.866.911,48
501010000	Maquinaria y Equipo	17.470.660,80
501020000	Construcciones	160.553.951,22
501020100	Con Rentas Generales	67.795.331,33
501020200	Con Recursos Afectados	92.758.619,89
501030000	Bienes Preexistentes	270.000,00
501040000	Otros	1.572.299,46
502000000	TRANSFERENCIAS DE CAPITAL	0,00
502010000	Al Sector Privado	0,00
502010200	a Empresas	0,00
502020000	Al Sector Público	0,00
502020100	Municipios	0,00
503000000	INVERSION FINANCIERA	0,00
600000000	VI. INGRESOS TOTALES (I+IV)	38.665.250,00
700000000	VII. GASTOS TOTALES (II+V)	1.363.585.877,00
800000000	VIII. GASTOS PRIMARIOS (VII-Rentas de la Propiedad)	1.363.585.877,00
900000000	IX. RESULTADO FINANCIERO PREVIO A EROG. FIGUR.(VI-VII)	-1.324.920.627,00
1000000000	X. CONTRIBUCIONES FIGURATIVAS	1.324.920.627,00
1100000000	XI. GASTOS FIGURATIVOS	0,00
1101000000	Gastos Figurativos de la Adm. Prov. p/ transacciones corrientes	0,00
1102000000	Gastos Figurativos de la Adm. Prov.p/ transacciones de capital	0,00
1200000000	XII. RESULTADO PRIMARIO (VI-VIII)	-1.324.920.627,00
1300000000	XIII. RESULTADO FINANCIERO (IX+X-XI)	0,00
1400000000	XIV. FUENTES FINANCIERAS	0,00
1401000000	DISMINUCION DE LA INVERSION FINANCIERA	0,00
1402000000	ENDEUDAMIENTO PUBLICO E INCREMENTO DE OTROS PASIVOS	0,00
1500000000	XV. APLICACIONES FINANCIERAS	0,00
1501000000	INVERSION FINANCIERA	0,00
1502000000	AMORTIZACION DE DEUDA Y DISMINUCION DE OTROS PASIVOS	0,00
1503000000	GASTOS FIGURATIVOS PARA APLICACIONES FINANCIERAS	0,00
1600000000	OTROS CONCEPTOS NO INFORMADOS	0,00

Facundo H. CORREA
Auxiliar Administrativo
Área Contable STJ



PROVINCIA DE TIERRA DEL FUEGO

ESQUEMA AHORRO - INVERSION - FINANCIAMIENTO

Provincia de Tierra del Fuego,
Antártida e Islas del Atlántico Sur
República Argentina

ORGANISMO: Poder Judicial
ETAPA: Devengado
MES 3 DE 2018
TRIMESTRE 1

En Pesos

COD	CONCEPTO	IMPORTE
10000000	I. INGRESOS CORRIENTES	9.344.458,83
10100000	TRIBUTARIOS	0,00
10104000	CONTRIBUCIONES A LA SEGURIDAD SOCIAL	0,00
10200000	NO TRIBUTARIOS	6.500.431,23
10201000	Recursos No Tributarios	6.277.232,12
10201040	Tasas de Justicia	3.088.398,11
10201280	Registro de la propiedad inmueble	3.188.834,01
10202000	Otros No Tributarios	223.199,11
10300000	VENTA DE BS. Y SERV. DE LA ADMIN. PUBLICA/ ING. OPERACION	0,00
10313000	Otros	0,00
10400000	RENTAS DE LA PROPIEDAD	2.844.027,60
10401000	Intereses por Préstamos	0,00
10402000	Intereses por Títulos y Valores	0,00
10403000	Intereses por Depósito	2.844.027,60
10500000	TRANSFERENCIAS CORRIENTES	0,00
10502000	del Sector Público Nacional	0,00
105020100	de la Administración Central Nacional	0,00
20000000	II. GASTOS CORRIENTES	259.758.028,53
20100000	GASTOS DE CONSUMO	259.758.028,53
20101000	Personal	248.675.690,92
20102000	Bienes de Consumo	1.555.531,27
20103000	Servicios	9.526.806,34
20104000	Otros Gastos	0,00
20200000	RENTAS DE LA PROPIEDAD	0,00
20201000	Intereses y Gastos de la Deuda	0,00
20300000	PRESTACIONES DE LA SEGURIDAD SOCIAL	0,00
20400000	TRANSFERENCIAS CORRIENTES	0,00
20401000	Al Sector Privado	0,00
20402000	Al Sector Público	0,00
204020100	Municipios	0,00
204020400	Otros	0,00
204030000	Al Sector Externo	0,00
30000000	III. RESULTADO ECONOMICO (I-II)	-250.413.569,70
40000000	IV. INGRESOS DE CAPITAL	7.000.000,00
40100000	RECURSOS PROPIOS DE CAPITAL	0,00
40200000	TRANSFERENCIAS DE CAPITAL	7.000.000,00
40202000	del Sector Público Nacional	7.000.000,00
402020100	de la Adm. Central Nacional	7.000.000,00
402020114	Otros	7.000.000,00
40300000	DISMINUCIÓN DE LA INVERSION FINANCIERA	0,00
50000000	V. GASTOS DE CAPITAL	13.532.253,55
50100000	INVERSION REAL DIRECTA	13.532.253,55
50101000	Maquinaria y Equipo	1.517.833,97
50102000	Construcciones	11.005.921,65


~~Facundo H. CORREA~~
~~Auxiliar Administrativo~~
~~Area Contable STJ~~



Provincia de Tierra del Fuego,
Antártida e Islas del Atlántico Sur
República Argentina

PROVINCIA DE TIERRA DEL FUEGO

ESQUEMA AHORRO - INVERSION - FINANCIAMIENTO



ORGANISMO: Poder Judicial
ETAPA: Devengado
MES 3 DE 2018
TRIMESTRE 1

En Pesos

COD	CONCEPTO	IMPORTE
501020100	Con Rentas Generales	2.092.567,86
501020200	Con Recursos Afectados	8.913.353,79
501030000	Bienes Preexistentes	0,00
501040000	Otros	1.008.497,93
502000000	TRANSFERENCIAS DE CAPITAL	0,00
503000000	INVERSION FINANCIERA	0,00
503020000	Concesión de Préstamos	0,00
600000000	VI. INGRESOS TOTALES (I+IV)	16.344.458,83
700000000	VII. GASTOS TOTALES (II+V)	273.290.282,08
800000000	VIII. GASTOS PRIMARIOS (VII-Rentas de la Propiedad)	273.290.282,08
900000000	IX. RESULTADO FINANCIERO PREVIO A EROG. FIGUR.(VI-VII)	-256.945.823,25
1000000000	X. CONTRIBUCIONES FIGURATIVAS	318.945.232,69
1100000000	XI. GASTOS FIGURATIVOS	0,00
1200000000	XII. RESULTADO PRIMARIO (VI-VIII)	-256.945.823,25
1300000000	XIII. RESULTADO FINANCIERO (IX+X-XI)	61.999.409,44
1400000000	XIV. FUENTES FINANCIERAS	91.017.443,15
1401000000	DISMINUCION DE LA INVERSION FINANCIERA	2.201.184,33
1401010000	Disminución de Disponibilidades	0,00
1401030000	Disminución de Adelantos a Prov. y Cont.	2.201.184,33
1402000000	ENDEUDAMIENTO PUBLICO E INCREMENTO DE OTROS PASIVOS	88.816.258,82
1402020000	Colocación de Títulos Públicos	0,00
1402030000	Obtención de Préstamos	0,00
1402040000	Incremento de la Deuda Flotante	88.816.258,82
1402050000	Incremento de Otros Pasivos / Inc. del Patrimonio	0,00
1403000000	CONTRIBUCIONES FIGURATIVAS PARA APLICACIONES FINANCIERAS	0,00
1500000000	XV. APLICACIONES FINANCIERAS	153.016.852,59
1501000000	INVERSION FINANCIERA	57.913.879,46
1501010000	Incremento de Disponibilidades	57.913.879,46
1501020000	Incremento de Inversiones Fcras. Temporarias	0,00
1501040000	Incremento de Adelantos a Prov. y Cont.	0,00
1501050000	Incremento de Otros Activos Financieros	0,00
1502000000	AMORTIZACION DE DEUDA Y DISMINUCION DE OTROS PASIVOS	95.102.973,13
1502010000	Amortización Títulos Públicos	0,00
1502020000	Devolución de Préstamos Organismos Internacionales	0,00
1502030000	Devolución de Otros Préstamos	0,00
1502040000	Disminución de la Deuda Flotante	95.102.973,13
1502050000	Disminución de Otros Pasivos	0,00
1600000000	OTROS CONCEPTOS NO INFORMADOS	0,00

~~Facundo H. CORREA~~
Auxiliar Administrativo
Área Contable STJ



Provincia de Tierra del Fuego,
Antártida e Islas del Atlántico Sur
República Argentina


PROVINCIA DE TIERRA DEL FUEGO

ESQUEMA AHORRO - INVERSION - FINANCIAMIENTO

ORGANISMO: Poder Judicial
ETAPA: Pagado
MES 3 DE 2018
TRIMESTRE 1

En Pesos

COD	CONCEPTO	IMPORTE
10000000	I. INGRESOS CORRIENTES	9.344.458,83
10100000	TRIBUTARIOS	0,00
10104000	CONTRIBUCIONES A LA SEGURIDAD SOCIAL	0,00
10200000	NO TRIBUTARIOS	6.500.431,23
10201000	Recursos No Tributarios	6.277.232,12
10201040	Tasas de Justicia	3.088.398,11
10201280	Registro de la propiedad inmueble	3.188.834,01
10202000	Otros No Tributarios	223.199,11
10300000	VENTA DE BS. Y SERV. DE LA ADMIN. PUBLICA/ ING. OPERACION	0,00
10313000	Otros	0,00
10400000	RENTAS DE LA PROPIEDAD	2.844.027,60
10401000	Intereses por Préstamos	0,00
10402000	Intereses por Títulos y Valores	0,00
10403000	Intereses por Depósito	2.844.027,60
10500000	TRANSFERENCIAS CORRIENTES	0,00
20000000	II. GASTOS CORRIENTES	177.402.570,53
20100000	GASTOS DE CONSUMO	177.402.570,53
20101000	Personal	166.883.753,71
20102000	Bienes de Consumo	1.555.531,27
20103000	Servicios	8.963.285,55
20104000	Otros Gastos	0,00
20200000	RENTAS DE LA PROPIEDAD	0,00
20201000	Intereses y Gastos de la Deuda	0,00
20300000	PRESTACIONES DE LA SEGURIDAD SOCIAL	0,00
20400000	TRANSFERENCIAS CORRIENTES	0,00
20401000	Al Sector Privado	0,00
20402000	Al Sector Público	0,00
20402010	Municipios	0,00
20402040	Otros	0,00
20403000	Al Sector Externo	0,00
30000000	III. RESULTADO ECONOMICO (I-II)	-168.058.111,70
40000000	IV. INGRESOS DE CAPITAL	7.000.000,00
40100000	RECURSOS PROPIOS DE CAPITAL	0,00
40200000	TRANSFERENCIAS DE CAPITAL	7.000.000,00
40202000	del Sector Público Nacional	7.000.000,00
40202010	de la Adm. Central Nacional	7.000.000,00
40202014	Otros	7.000.000,00
40300000	DISMINUCIÓN DE LA INVERSION FINANCIERA	0,00
50000000	V. GASTOS DE CAPITAL	7.071.452,73
50100000	INVERSION REAL DIRECTA	7.071.452,73
50101000	Maquinaria y Equipo	1.517.833,97
50102000	Construcciones	4.556.562,59
50102010	Con Rentas Generales	964.620,96
50102020	Con Recursos Afectados	3.591.941,63



PROVINCIA DE TIERRA DEL FUEGO

ESQUEMA AHORRO - INVERSION - FINANCIAMIENTO

Provincia de Tierra del Fuego,
Antártida e Islas del Atlántico Sur
República Argentina

ORGANISMO: Poder Judicial
ETAPA: Pagado
MES 3 DE 2018
TRIMESTRE 1

En Pesos

COD	CONCEPTO	IMPORTE
501030000	Bienes Preexistentes	0,00
501040000	Otros	997.056,17
502000000	TRANSFERENCIAS DE CAPITAL	0,00
503000000	INVERSION FINANCIERA	0,00
503020000	Concesión de Préstamos	0,00
600000000	VI. INGRESOS TOTALES (I+IV)	16.344.458,83
700000000	VII. GASTOS TOTALES (II+V)	184.474.023,26
800000000	VIII. GASTOS PRIMARIOS (VII-Rentas de la Propiedad)	184.474.023,26
900000000	IX. RESULTADO FINANCIERO PREVIO A EROG. FIGUR.(VI-VII)	-168.129.564,43
1000000000	X. CONTRIBUCIONES FIGURATIVAS	318.945.232,69
1100000000	XI. GASTOS FIGURATIVOS	0,00
1200000000	XII. RESULTADO PRIMARIO (VI-VIII)	-168.129.564,43
1300000000	XIII. RESULTADO FINANCIERO (IX+X-XI)	150.815.668,26
1400000000	XIV. FUENTES FINANCIERAS	2.201.184,33
1401000000	DISMINUCION DE LA INVERSION FINANCIERA	2.201.184,33
1401030000	Disminución de Adelantos a Prov. y Cont.	2.201.184,33
1402000000	ENDEUDAMIENTO PUBLICO E INCREMENTO DE OTROS PASIVOS	0,00
1500000000	XV. APLICACIONES FINANCIERAS	57.913.879,46
1501000000	INVERSION FINANCIERA	57.913.879,46
1501010000	Incremento de Disponibilidades	57.913.879,46
1501020000	Incremento de Inversiones Fcras. Temporarias	0,00
1501040000	Incremento de Adelantos a Prov. y Cont.	0,00
1501050000	Incremento de Otros Actvos Financieros	0,00
1502000000	AMORTIZACION DE DEUDA Y DISMINUCION DE OTROS PASIVOS	0,00
1502040000	Disminucion de la Deuda Flotante	0,00
1502050000	Disminución de Otros Pasivos	0,00
1600000000	OTROS CONCEPTOS NO INFORMADOS	95.102.973,13

~~Facundo H. CORREA~~
~~Auxiliar Administrativo~~
Área Contable STJ



PROVINCIA DE TIERRA DEL FUEGO

ESQUEMA AHORRO - INVERSION - FINANCIAMIENTO

Provincia de Tierra del Fuego,
Antártida e Islas del Atlántico Sur
República Argentina

ORGANISMO: Poder Judicial
ETAPA: Pagado de Ejercicios Anteriores
MES 3 DE 2018
TRIMESTRE 1

En Pesos

COD	CONCEPTO	IMPORTE
100000000	I. INGRESOS CORRIENTES	0,00
200000000	II. GASTOS CORRIENTES	94.021.346,61
201000000	GASTOS DE CONSUMO	94.021.346,61
201010000	Personal	93.920.034,55
201020000	Bienes de Consumo	7.147,19
201030000	Servicios	94.164,87
201040000	Otros Gastos	0,00
202000000	RENTAS DE LA PROPIEDAD	0,00
203000000	PRESTACIONES DE LA SEGURIDAD SOCIAL	0,00
204000000	TRANSFERENCIAS CORRIENTES	0,00
300000000	III. RESULTADO ECONOMICO (I-II)	-94.021.346,61
400000000	IV. INGRESOS DE CAPITAL	0,00
500000000	V. GASTOS DE CAPITAL	1.081.626,52
501000000	INVERSION REAL DIRECTA	1.081.626,52
501010000	Maquinaria y Equipo	8.490,00
501020000	Construcciones	1.073.136,52
501020100	Con Rentas Generales	1.073.136,52
501020200	Con Recursos Afectados	0,00
501030000	Bienes Preexistentes	0,00
501040000	Otros	0,00
502000000	TRANSFERENCIAS DE CAPITAL	0,00
503000000	INVERSION FINANCIERA	0,00
600000000	VI. INGRESOS TOTALES (I+IV)	0,00
700000000	VII. GASTOS TOTALES (II+V)	95.102.973,13
800000000	VIII. GASTOS PRIMARIOS (VII-Rentas de la Propiedad)	95.102.973,13
900000000	IX. RESULTADO FINANCIERO PREVIO A EROG. FIGUR.(VI-VII)	-95.102.973,13
1000000000	X. CONTRIBUCIONES FIGURATIVAS	0,00
1100000000	XI. GASTOS FIGURATIVOS	0,00
1200000000	XII. RESULTADO PRIMARIO (VI-VIII)	-95.102.973,13
1300000000	XIII. RESULTADO FINANCIERO (IX+X-XI)	-95.102.973,13
1400000000	XIV. FUENTES FINANCIERAS	0,00
1500000000	XV. APLICACIONES FINANCIERAS	0,00
1600000000	OTROS CONCEPTOS NO INFORMADOS	-95.102.973,13

~~Facundo H. CORREA~~
~~Auxiliar Administrativo~~
~~Area Contable N° J~~



Provincia de Tierra del Fuego,
Antártida e Islas del Atlántico Sur.
República Argentina.

ADMINISTRACIÓN PROVINCIAL

EJECUCIÓN DE RECURSOS POR RUBRO

Organismo: Poder Judicial

Mes: 3

Año: 2018

COD. RECURSO	RECURSOS	FORMULADO	AUMENTOS	DISMINUCIONES	DEFINITIVO	EJECUTADO	SALDO
10000000	RECURSOS	23.251.437,60	0,00	0,00	23.251.437,60	9.344.458,83	13.906.978,77
10100000	INGRESOS TRIBUTARIOS	0,00	0,00	0,00	0,00	0,00	0,00
10101000	Sobre los Ingresos	0,00	0,00	0,00	0,00	0,00	0,00
10102000	Sobre el Patrimonio	0,00	0,00	0,00	0,00	0,00	0,00
10102050	Bienes personales No incorpo	0,00	0,00	0,00	0,00	0,00	0,00
10103000	Sobre la Producción, el Consum	0,00	0,00	0,00	0,00	0,00	0,00
10103030	Combustibles Liquidos	0,00	0,00	0,00	0,00	0,00	0,00
10103040	Consumo de Energía Eléctrica	0,00	0,00	0,00	0,00	0,00	0,00
10104000	Otros Tributos	0,00	0,00	0,00	0,00	0,00	0,00
10106000	Aportes no reintegrables	0,00	0,00	0,00	0,00	0,00	0,00
10200000	INGRESOS NO TRIBUTARIOS	17.494.593,48	0,00	0,00	17.494.593,48	6.500.431,23	10.994.162,25
10201000	Tasas	8.519.192,58	0,00	0,00	8.519.192,58	3.088.398,11	5.430.794,47
10201010	Tasas Retributivas de Servicio	0,00	0,00	0,00	0,00	0,00	0,00
10201040	Tasas de Justicia	8.519.192,58	0,00	0,00	8.519.192,58	3.088.398,11	5.430.794,47
10201090	Otras tasas	0,00	0,00	0,00	0,00	0,00	0,00
10202000	Derechos	0,00	0,00	0,00	0,00	0,00	0,00
10202020	Canones de Turismo	0,00	0,00	0,00	0,00	0,00	0,00
10202090	Otros Derechos	0,00	0,00	0,00	0,00	0,00	0,00
10204000	Regalías	0,00	0,00	0,00	0,00	0,00	0,00
10204020	Hidrocarburíferas - Coparticiac	0,00	0,00	0,00	0,00	0,00	0,00
10205000	Alquileres	0,00	0,00	0,00	0,00	0,00	0,00
10206000	Multas	603.380,99	0,00	0,00	603.380,99	0,00	603.380,99
10206020	Multas Justicia	603.380,99	0,00	0,00	603.380,99	0,00	603.380,99
10209000	Otros Ingresos No Tributarios	8.372.019,91	0,00	0,00	8.372.019,91	3.412.033,12	4.959.986,79
10209050	Policia Adicional	0,00	0,00	0,00	0,00	0,00	0,00
10209090	Otros	1.366.714,87	0,00	0,00	1.366.714,87	223.199,11	1.143.515,76
102090909	Otros No Tributarios	1.366.714,87	0,00	0,00	1.366.714,87	223.199,11	1.143.515,76
102091000	Registro de la Propiedad Inmu	7.005.305,04	0,00	0,00	7.005.305,04	3.188.834,01	3.816.471,03
10300000	CONTRIBUCIONES	0,00	0,00	0,00	0,00	0,00	0,00
10301000	Contribuciones al Servicio Previs	0,00	0,00	0,00	0,00	0,00	0,00
10302000	Contribuciones a las Obras Soci	0,00	0,00	0,00	0,00	0,00	0,00





Provincia de Tierra del Fuego,
Antártida e Islas del Atlántico Sur.
República Argentina.

ADMINISTRACIÓN PROVINCIAL

EJECUCIÓN DE RECURSOS POR RUBRO

Organismo: Poder Judicial

Mes: 3

Año: 2018

COD. RECURSO	RECURSOS	FORMULADO	AUMENTOS	DISMINUCIONES	DEFINITIVO	EJECUTADO	SALDO
10400000	VENTA DE BS. Y SERV. DE LA AD	0,00	0,00	0,00	0,00	0,00	0,00
10500000	INGRESOS DE OPERACIÓN	0,00	0,00	0,00	0,00	0,00	0,00
10600000	RENTAS DE LA PROPIEDAD	5.756.844,12	0,00	0,00	5.756.844,12	2.844.027,60	2.912.816,52
10601000	Intereses por Prestamos	0,00	0,00	0,00	0,00	0,00	0,00
10602000	Intereses por Depósitos	5.756.844,12	0,00	0,00	5.756.844,12	2.844.027,60	2.912.816,52
10602010	Intereses por Depósitos Intern	5.756.844,12	0,00	0,00	5.756.844,12	2.844.027,60	2.912.816,52
10603000	Intereses por Títulos y Valores	0,00	0,00	0,00	0,00	0,00	0,00
10700000	TRANSFERENCIAS CORRIENTES	0,00	0,00	0,00	0,00	0,00	0,00
10701000	Del sector privado	0,00	0,00	0,00	0,00	0,00	0,00
10702000	Del sector público Nacional	0,00	0,00	0,00	0,00	0,00	0,00
10703000	Del Sector público Nacional Fina	0,00	0,00	0,00	0,00	0,00	0,00
10704000	De Instituciones Públicas No Fin	0,00	0,00	0,00	0,00	0,00	0,00
10705000	De Sector Público Provincial y M	0,00	0,00	0,00	0,00	0,00	0,00
10706000	De Entidades Externas	0,00	0,00	0,00	0,00	0,00	0,00
20000000	RECURSOS DE CAPITAL	248.562,43	15.165.250,00	0,00	15.413.812,43	7.000.000,00	8.413.812,43
20100000	RECURSOS PROPIOS DE CAPIT	248.562,43	0,00	0,00	248.562,43	0,00	248.562,43
20101000	Venta de Bienes	248.562,43	0,00	0,00	248.562,43	0,00	248.562,43
20101030	Venta de Maquinarias y Equip	248.562,43	0,00	0,00	248.562,43	0,00	248.562,43
20103000	Amortizaciones y Depreciacione	0,00	0,00	0,00	0,00	0,00	0,00
20200000	TRANSFERENCIAS DE CAPITAL	0,00	15.165.250,00	0,00	15.165.250,00	7.000.000,00	8.165.250,00
20201000	Del Sector Privado	0,00	0,00	0,00	0,00	0,00	0,00
20202000	Del Sector Público Nacional	0,00	15.165.250,00	0,00	15.165.250,00	7.000.000,00	8.165.250,00
20202010	De la Administración Central N	0,00	15.165.250,00	0,00	15.165.250,00	7.000.000,00	8.165.250,00
202020199	Otros	0,00	15.165.250,00	0,00	15.165.250,00	7.000.000,00	8.165.250,00
20202040	De otras instituciones públicas	0,00	0,00	0,00	0,00	0,00	0,00
20203000	Del Sector público Nacional Fina	0,00	0,00	0,00	0,00	0,00	0,00
20204000	De Instituciones Públicas No Fin	0,00	0,00	0,00	0,00	0,00	0,00
20205000	Del Sector Público Provincial y M	0,00	0,00	0,00	0,00	0,00	0,00
20206000	De entidades externas	0,00	0,00	0,00	0,00	0,00	0,00
30000000	FUENTES FINANCIERAS	0,00	15.518.673,98	0,00	15.518.673,98	2.201.184,33	13.317.489,65
30100000	VENTA DE TITULOS Y VALORES	0,00	0,00	0,00	0,00	0,00	0,00





Provincia de Tierra del Fuego,
Antártida e Islas del Atlántico Sur.
República Argentina.

ADMINISTRACIÓN PROVINCIAL


EJECUCIÓN DE RECURSOS POR RUBRO

Organismo: Poder Judicial

Mes: 3

Año: 2018

COD. RECURSO	RECURSOS	FORMULADO	AUMENTOS	DISMINUCIONES	DEFINITIVO	EJECUTADO	SALDO
302000000	VENTA DE ACCIONES Y PARTIC	0,00	0,00	0,00	0,00	0,00	0,00
303000000	RECUPERACION DE PRESTAMO	0,00	0,00	0,00	0,00	0,00	0,00
304000000	RECUPERACION DE PRESTAMO	0,00	0,00	0,00	0,00	0,00	0,00
305000000	DISMINUCIÓN DE OTROS ACTIV	0,00	15.518.673,98	0,00	15.518.673,98	2.201.184,33	13.317.489,65
305010000	Disminución de Disponibilidades	0,00	0,00	0,00	0,00	0,00	0,00
305020000	Disminución de Inversiones Fina	0,00	0,00	0,00	0,00	0,00	0,00
305030000	Disminución de Cuentas Comerc	0,00	0,00	0,00	0,00	0,00	0,00
305040000	Disminución de Otras Cuentas a	0,00	0,00	0,00	0,00	0,00	0,00
305050000	Disminución de Documentos Co	0,00	0,00	0,00	0,00	0,00	0,00
305060000	Disminución de Otros Document	0,00	0,00	0,00	0,00	0,00	0,00
305070000	Adelantos a Proveedores y Cont	0,00	15.518.673,98	0,00	15.518.673,98	2.201.184,33	13.317.489,65
305070200	Adelantos a Proveedores y Co	0,00	15.518.673,98	0,00	15.518.673,98	2.201.184,33	13.317.489,65
305080000	Activos Diferidos	0,00	0,00	0,00	0,00	0,00	0,00
306010000	Colocación de Deuda Interna	0,00	0,00	0,00	0,00	0,00	0,00
306020000	Colocación de Deuda Externa	0,00	0,00	0,00	0,00	0,00	0,00
307000000	OBTENCIÓN DE PRESTAMOS	0,00	0,00	0,00	0,00	0,00	0,00
307010000	Del Sector Privado	0,00	0,00	0,00	0,00	0,00	0,00
307020000	De la Administración Nacional	0,00	0,00	0,00	0,00	0,00	0,00
307030000	De Otras Instituciones Públicas N	0,00	0,00	0,00	0,00	0,00	0,00
307040000	De Fondos Fiduciarios	0,00	0,00	0,00	0,00	0,00	0,00
307050000	De Provincias y Municipalidades	0,00	0,00	0,00	0,00	0,00	0,00
307060000	De Empresas Públicas no Finan	0,00	0,00	0,00	0,00	0,00	0,00
307070000	De Instituciones Públicas Financ	0,00	0,00	0,00	0,00	0,00	0,00
307080000	De Empresas Públicas Multinaci	0,00	0,00	0,00	0,00	0,00	0,00
307090000	Del Sector Externo	0,00	0,00	0,00	0,00	0,00	0,00
308000000	INCREMENTO DE OTROS PASIV	0,00	0,00	0,00	0,00	0,00	0,00
308010000	De Cuentas a Pagar Comerciale	0,00	0,00	0,00	0,00	0,00	0,00
308020000	De Otras Cuentas a Pagar	0,00	0,00	0,00	0,00	0,00	0,00
308030000	De Otras Cuentas a Pagar	0,00	0,00	0,00	0,00	0,00	0,00
308040000	De Otros Documentos a Pagar	0,00	0,00	0,00	0,00	0,00	0,00
308050000	De Depósitos	0,00	0,00	0,00	0,00	0,00	0,00





Provincia de Tierra del Fuego,
Antártida e Islas del Atlántico Sur.
República Argentina.

ADMINISTRACIÓN PROVINCIAL

EJECUCIÓN DE RECURSOS POR RUBRO

Organismo: Poder Judicial


Mes: 3 Año: 2018


COD. RECURSO	RECURSOS	FORMULADO	AUMENTOS	DISMINUCIONES	DEFINITIVO	EJECUTADO	SALDO
308060000	De Pasivos Diferidos	0,00	0,00	0,00	0,00	0,00	0,00
308070000	Incremento de Previsiones Provi	0,00	0,00	0,00	0,00	0,00	0,00
308090000	Conversión de la Deuda de Cort	0,00	0,00	0,00	0,00	0,00	0,00
309000000	INCREMENTO DEL PATRIMONIO	0,00	0,00	0,00	0,00	0,00	0,00
401000000	CONTIBUCIONES FIGURATIVAS	1.340.085.877,00	0,00	30.683.923,98	1.309.401.953,02	318.945.232,69	990.456.720,33
401010000	CONTRIBUCIONES FIGURATIVAS	1.183.718.965,52	0,00	0,00	1.183.718.965,52	289.604.418,77	894.114.546,75
401010100	Contr. de la Adm Central para Fi	1.183.718.965,52	0,00	0,00	1.183.718.965,52	289.604.418,77	894.114.546,75
401020000	CONTRIBUCIONES FIGURATIVAS	156.366.911,48	0,00	30.683.923,98	125.682.987,50	29.340.813,92	96.342.173,58
401020100	Contr. de la Adm Central para fin	156.366.911,48	0,00	30.683.923,98	125.682.987,50	29.340.813,92	96.342.173,58
401030000	CONTRIBUCIONES FIGURATIVAS	0,00	0,00	0,00	0,00	0,00	0,00
1000000000	TOTALES	1.363.585.877,03	30.683.923,98	30.683.923,98	1.363.585.877,03	337.490.875,85	1.026.095.001,18

OBSERVACIONES

Número: 2 Usuario: ILOIACONO Fecha: 05/06/18 13:38

Los recursos 202020199 Otros y 305070200 Adelantos a proveedores y contratistas a largo plazo surgen de una adecuación presupuestaria. Las mismas se encuentran sujetas a tratamiento entre el STJ y el Mrio de Economía del Ejecutivo Pcial.


Facundo H. CORREA
Auxiliar Administrativo
Área Contable STJ





Provincia de Tierra del Fuego,
Antártida e Islas del Atlántico Sur.
República Argentina.

ADMINISTRACIÓN PROVINCIAL

EJECUCIÓN DE GASTOS POR OBJETO A NIVEL DE PARCIAL

Organismo: Poder Judicial

Mes: 3

Año: 2018

COD. GASTO	GASTOS	CRED ORIGINAL	AUMENTOS	DISMINUCIONES	CRED VIGENTE	COMPROMISO	DEVENGADO	MAND A PAGAR	PAGADO	NO EJECUTADO
1000	GASTOS EN PERSONAL	1.105.564.369,70	0,00	0,00	1.105.564.369,70	248.675.690,92	248.675.690,92	248.675.690,92	166.883.753,71	856.888.678,78
10100	Personal permanente	1.032.719.192,98	0,00	0,00	1.032.719.192,98	234.134.531,20	234.134.531,20	234.134.531,20	154.881.924,38	798.584.661,78
10101	Retribuciones del Cargo	802.961.348,13	0,00	0,00	802.961.348,13	191.046.935,50	191.046.935,50	191.046.935,50	126.374.005,65	611.914.412,63
10104	Sueldo anual complementario	56.340.562,26	0,00	0,00	56.340.562,26	652.607,23	652.607,23	652.607,23	174.908,06	55.687.955,03
10106	Contribuciones patronales	173.417.282,59	0,00	0,00	173.417.282,59	42.434.988,47	42.434.988,47	42.434.988,47	28.333.010,67	130.982.294,12
10200	Personal Temporario	0,00	0,00	0,00	0,00	0,00	0,00	0,00	0,00	0,00
10300	Servicios extraordinarios	0,00	0,00	0,00	0,00	0,00	0,00	0,00	0,00	0,00
10400	Asignaciones familiares	68.637.828,40	0,00	0,00	68.637.828,40	13.979.985,00	13.979.985,00	13.979.985,00	11.441.951,48	54.657.843,40
10401	Asignaciones familiares	68.637.828,40	0,00	0,00	68.637.828,40	13.979.985,00	13.979.985,00	13.979.985,00	11.441.951,48	54.657.843,40
10500	Asistencia social al personal	4.207.348,32	0,00	0,00	4.207.348,32	561.174,72	561.174,72	561.174,72	559.877,85	3.646.173,60
10501	Seguros de Riesgo del Trabajo	2.644.851,46	0,00	0,00	2.644.851,46	561.174,72	561.174,72	561.174,72	559.877,85	2.083.676,74
10509	Otras asistencias sociales al personal	1.562.496,86	0,00	0,00	1.562.496,86	0,00	0,00	0,00	0,00	1.562.496,86
10600	Beneficios y compensaciones	0,00	0,00	0,00	0,00	0,00	0,00	0,00	0,00	0,00
20000	BIENES DE CONSUMO	18.536.730,29	100.000,00	100.000,00	18.536.730,29	4.969.561,12	1.555.531,27	1.555.531,27	1.555.531,27	16.981.199,02
20100	Productos alimenticios, agropecuarios y forestales	1.267.929,28	0,00	0,00	1.267.929,28	459.137,82	110.036,82	110.036,82	110.036,82	1.157.892,46
20101	Allmentos para personas	1.006.173,28	0,00	0,00	1.006.173,28	451.674,80	102.573,80	102.573,80	102.573,80	903.599,48
20105	Madera, corcho y sus manufacturas	261.756,00	0,00	0,00	261.756,00	7.463,02	7.463,02	7.463,02	7.463,02	254.292,98
20200	Textiles y vestuario	1.223.390,70	0,00	0,00	1.223.390,70	79.766,00	426,00	426,00	426,00	1.222.964,70
20201	Hilados y telas	51.600,00	0,00	0,00	51.600,00	250,00	250,00	250,00	250,00	51.350,00
20202	Prendas de vestir	455.390,70	0,00	0,00	455.390,70	17.016,00	176,00	176,00	176,00	455.214,70
20203	Confecciones textiles	716.400,00	0,00	0,00	716.400,00	62.500,00	0,00	0,00	0,00	716.400,00
20300	Productos de papel, cartón e impresos	5.146.026,16	0,00	50.000,00	5.096.026,16	407.851,13	300.635,53	300.635,53	300.635,53	4.795.390,63
20301	Papel de escritorio y cartón	442.120,00	0,00	0,00	442.120,00	2.700,00	0,00	0,00	0,00	442.120,00
20302	Papel para computación	1.123.920,00	0,00	0,00	1.123.920,00	260.196,60	255.681,00	255.681,00	255.681,00	868.239,00
20303	Productos de artes gráficas	82.080,00	0,00	0,00	82.080,00	47.885,00	30.385,00	30.385,00	30.385,00	51.695,00
20304	Productos de papel y cartón	3.393.362,16	0,00	50.000,00	3.343.362,16	87.877,53	5.377,53	5.377,53	5.377,53	3.337.984,63
20305	Libros revistas y periódicos	104.544,00	0,00	0,00	104.544,00	9.192,00	9.192,00	9.192,00	9.192,00	95.352,00
20400	Productos de cuero y caucho	432.600,00	0,00	0,00	432.600,00	0,00	0,00	0,00	0,00	432.600,00
20403	Artículos de caucho	15.000,00	0,00	0,00	15.000,00	0,00	0,00	0,00	0,00	15.000,00
20404	Cubiertas y cámaras de aire	417.600,00	0,00	0,00	417.600,00	0,00	0,00	0,00	0,00	417.600,00
20500	Productos químicos, combustibles y lubricantes	6.021.973,00	0,00	0,00	6.021.973,00	3.178.804,30	966.190,84	966.190,84	966.190,84	5.055.782,16





Provincia de Tierra del Fuego,
Antártida e Islas del Atlántico Sur.
República Argentina.


ADMINISTRACIÓN PROVINCIAL

EJECUCIÓN DE GASTOS POR OBJETO A NIVEL DE PARCIAL

Organismo: Poder Judicial

Mes: 3 Año: 2018

COD. GASTO	GASTOS	CRED ORIGINAL	AUMENTOS	DISMINUCIONES	CRED VIGENTE	COMPROMISO	DEVENGADO	MAND A PAGAR	PAGADO	NO EJECUTADO
20502	Productos farmacéuticos y medicinales	75.600,00	0,00	0,00	75.600,00	468,00	468,00	468,00	468,00	75.132,00
20505	Tintas pinturas y colorantes	5.161.687,60	0,00	0,00	5.161.687,60	2.703.485,95	815.635,95	815.635,95	815.635,95	4.346.051,65
20506	Combustibles y lubricantes	659.220,00	0,00	0,00	659.220,00	398.016,17	91.881,43	91.881,43	91.881,43	567.338,57
20508	Productos de material plástico	125.465,40	0,00	0,00	125.465,40	76.834,18	58.205,46	58.205,46	58.205,46	67.259,94
20600	Productos de minerales no metálicos	155.360,00	0,00	0,00	155.360,00	4.934,85	4.934,85	4.934,85	4.934,85	150.425,15
20602	Productos de vidrio	50.000,00	0,00	0,00	50.000,00	0,00	0,00	0,00	0,00	50.000,00
20604	Productos de cámento, asbesto y yeso	72.000,00	0,00	0,00	72.000,00	4.917,80	4.917,80	4.917,80	4.917,80	67.082,20
20605	Cemento cal y yeso	28.800,00	0,00	0,00	28.800,00	17,05	17,05	17,05	17,05	28.782,95
20609	Otros n e p	4.560,00	0,00	0,00	4.560,00	0,00	0,00	0,00	0,00	4.560,00
20700	Productos metálicos	494.390,40	0,00	0,00	494.390,40	86.839,30	56.539,30	56.539,30	56.539,30	437.851,10
20701	Productos ferrosos	696,00	0,00	0,00	696,00	0,00	0,00	0,00	0,00	696,00
20704	Estructuras metálicas acabadas	304.212,00	0,00	0,00	304.212,00	64.569,95	34.269,95	34.269,95	34.269,95	269.942,05
20705	Herramientas menores	103.593,60	0,00	0,00	103.593,60	8.558,88	8.558,88	8.558,88	8.558,88	95.034,72
20709	Otros n.e.p.	85.888,80	0,00	0,00	85.888,80	13.710,47	13.710,47	13.710,47	13.710,47	72.178,33
20800	Minerales	0,00	0,00	0,00	0,00	0,00	0,00	0,00	0,00	0,00
20804	Piedra, arcilla y arena	0,00	0,00	0,00	0,00	0,00	0,00	0,00	0,00	0,00
20809	Otros n.e.p.	0,00	0,00	0,00	0,00	0,00	0,00	0,00	0,00	0,00
20900	Otros bienes de consumo	3.795.060,75	100.000,00	50.000,00	3.845.060,75	752.227,72	116.767,93	116.767,93	116.767,93	3.728.292,82
20901	Elementos de limpieza	23.902,40	0,00	0,00	23.902,40	1.975,60	1.975,60	1.975,60	1.975,60	21.926,80
20902	Útiles de escritorio, oficina y enseñanza	1.806.490,67	0,00	0,00	1.806.490,67	311.698,19	30.997,83	30.997,83	30.997,83	1.775.492,84
20903	Útiles y materiales eléctricos	223.795,20	0,00	0,00	223.795,20	62.297,69	30.048,69	30.048,69	30.048,69	193.746,51
20904	Utensillos de cocina y comedor	74.504,74	0,00	0,00	74.504,74	4.818,00	4.818,00	4.818,00	4.818,00	69.686,74
20905	Útiles menores médicos, quirúrgico y de laboratorio	1.567.966,14	0,00	50.000,00	1.517.966,14	262.637,70	5.300,00	5.300,00	5.300,00	1.512.666,14
20906	Repuestos y accesorios	78.828,80	100.000,00	0,00	178.828,80	96.081,40	30.908,67	30.908,67	30.908,67	147.920,13
20909	Otros n.e.p	19.572,80	0,00	0,00	19.572,80	12.719,14	12.719,14	12.719,14	12.719,14	6.853,66
30000	SERVICIOS NO PERSONALES	59.617.865,53	108.100,00	108.100,00	59.617.865,53	30.421.832,55	9.526.806,34	9.526.806,34	8.963.285,55	50.091.059,19
30100	Servicios básicos	10.339.776,52	0,00	0,00	10.339.776,52	7.212.212,32	1.649.655,53	1.649.655,53	1.543.361,97	8.690.120,99
30101	Energía eléctrica	4.234.591,84	0,00	0,00	4.234.591,84	2.514.411,64	538.024,76	538.024,76	538.024,76	3.696.567,08
30102	Agua	1.710.283,42	0,00	0,00	1.710.283,42	1.367.727,48	294.171,80	294.171,80	187.878,24	1.416.111,62
30103	Gas	419.600,00	0,00	0,00	419.600,00	188.448,13	102.828,23	102.828,23	102.828,23	316.771,77
30104	Teléfonos, telex y telefax	3.051.624,00	0,00	0,00	3.051.624,00	2.517.781,07	618.739,62	618.739,62	618.739,62	2.432.884,38





Provincia de Tierra del Fuego,
Antártida e Islas del Atlántico Sur.
República Argentina.

ADMINISTRACIÓN PROVINCIAL

EJECUCIÓN DE GASTOS POR OBJETO A NIVEL DE PARCIAL

Organismo: Poder Judicial

Mes: 3

Año: 2018

COD. GASTO	GASTOS	CRED ORIGINAL	AUMENTOS	DISMINUCIONES	CRED VIGENTE	COMPROMISO	DEVENGADO	MAND A PAGAR	PAGADO	NO EJECUTADO
30105	correos y telégrafo	923.677,26	0,00	0,00	923.677,26	623.844,00	95.891,12	95.891,12	95.891,12	827.786,14
30200	Alquileres y derechos	13.396.985,29	0,00	0,00	13.396.985,29	9.153.965,07	2.229.181,65	2.229.181,65	2.191.439,40	11.167.803,64
30201	Alquileres de edificios y locales	10.605.232,17	0,00	0,00	10.605.232,17	7.456.265,91	2.086.994,00	2.086.994,00	2.086.994,00	8.518.238,17
30202	Alquileres de maquinaria, equipo y medios de transporte	78.000,00	0,00	0,00	78.000,00	4.400,00	4.400,00	4.400,00	4.400,00	73.600,00
30204	Alquileres de fotocopiadoras	1.624.066,72	0,00	0,00	1.624.066,72	840.000,00	137.787,65	137.787,65	100.045,40	1.486.279,07
30206	Derechos de bienes intangibles	1.089.686,40	0,00	0,00	1.089.686,40	853.299,16	0,00	0,00	0,00	1.089.686,40
30300	Mantenimiento, reparación y limpieza	18.262.035,62	0,00	0,00	18.262.035,62	7.845.491,19	3.095.170,42	3.095.170,42	2.738.785,44	15.166.865,20
30301	Mantenimiento y reparación de edificios y locales	3.630.000,00	0,00	0,00	3.630.000,00	11.400,00	11.400,00	11.400,00	7.600,00	3.618.600,00
30302	Mantenimiento y reparación de vehículos	782.160,00	0,00	0,00	782.160,00	34.174,36	34.174,36	34.174,36	34.174,36	747.985,64
30303	Mantenimiento y reparación de maquinaria y equipo	1.106.800,00	0,00	0,00	1.106.800,00	462.447,00	146.707,00	146.707,00	146.707,00	960.093,00
30305	Limpieza, aseo y fumigación	12.743.075,62	0,00	0,00	12.743.075,62	7.337.469,83	2.902.889,06	2.902.889,06	2.550.304,08	9.840.186,56
30400	Servicios técnicos y profesionales	6.141.000,00	60.000,00	108.100,00	6.092.900,00	348.399,00	91.700,00	91.700,00	91.700,00	6.001.200,00
30401	Estudios, investigaciones y proyectos de factibilidad	765.000,00	0,00	0,00	765.000,00	6.600,00	6.600,00	6.600,00	6.600,00	758.400,00
30402	Medicos y sanitarios	4.731.000,00	0,00	108.100,00	4.622.900,00	151.900,00	40.300,00	40.300,00	40.300,00	4.582.600,00
30404	Contabilidad y Auditoría	0,00	0,00	0,00	0,00	0,00	0,00	0,00	0,00	0,00
30405	De capacitación	462.000,00	0,00	0,00	462.000,00	0,00	0,00	0,00	0,00	462.000,00
30409	Otros n.e.p.	183.000,00	60.000,00	0,00	243.000,00	189.899,00	44.800,00	44.800,00	44.800,00	198.200,00
30500	Servicios comerciales y financieros	4.563.898,69	48.100,00	0,00	4.611.998,69	2.760.800,56	1.067.907,89	1.067.907,89	1.019.807,89	3.544.090,80
30501	Transporte	177.600,00	0,00	0,00	177.600,00	16.726,28	16.726,28	16.726,28	16.726,28	160.873,72
30503	Imprenta, publicaciones y reproducciones	979.480,00	0,00	0,00	979.480,00	269.625,00	124.665,00	124.665,00	124.665,00	854.815,00
30504	Primas y gastos de seguros	1.110.714,29	0,00	0,00	1.110.714,29	357.414,02	357.414,02	357.414,02	357.414,02	753.300,27
30505	Comisiones y gastos bancarios	31.000,00	0,00	0,00	31.000,00	25.207,02	15.207,02	15.207,02	15.207,02	15.792,98
30506	Internet	2.232.104,40	0,00	0,00	2.232.104,40	2.039.728,24	501.795,57	501.795,57	501.795,57	1.730.308,83
30509	Otros n.e.p.	33.000,00	48.100,00	0,00	81.100,00	52.100,00	52.100,00	52.100,00	4.000,00	29.000,00
30700	Pasajes y viáticos	4.341.036,00	0,00	0,00	4.341.036,00	1.818.480,01	353.916,45	353.916,45	353.916,45	3.987.119,55
30701	Pasajes	3.043.216,00	0,00	0,00	3.043.216,00	1.667.094,99	256.231,43	256.231,43	256.231,43	2.786.984,57
30702	Viáticos	1.297.820,00	0,00	0,00	1.297.820,00	151.385,02	97.685,02	97.685,02	97.685,02	1.200.134,98
30800	Impuestos, derechos y tasas	1.006.435,17	0,00	0,00	1.006.435,17	839.144,25	839.144,25	839.144,25	839.144,25	167.290,92
30802	Impuestos directos	765.743,33	0,00	0,00	765.743,33	612.907,75	612.907,75	612.907,75	612.907,75	152.835,58
30803	Derechos y tasas	240.691,84	0,00	0,00	240.691,84	226.236,50	226.236,50	226.236,50	226.236,50	14.455,34
30900	Otros Servicios	1.566.698,24	0,00	0,00	1.566.698,24	443.340,15	200.130,15	200.130,15	185.130,15	1.366.568,09



Provincia de Tierra del Fuego,
Antártida e Islas del Atlántico Sur.
República Argentina.

ADMINISTRACIÓN PROVINCIAL


EJECUCIÓN DE GASTOS POR OBJETO A NIVEL DE PARCIAL

Organismo: Poder Judicial

Mes: 3

Año: 2018

COD. GASTO	GASTOS	CRED ORIGINAL	AUMENTOS	DISMINUCIONES	CRED VIGENTE	COMPROMISO	DEVENGADO	MAND A PAGAR	PAGADO	NO EJECUTADO
30901	Servicios de ceremonial	889.000,00	0,00	0,00	889.000,00	246.022,00	2.812,00	2.812,00	2.812,00	886.188,00
30909	Otros n.e.p	677.698,24	0,00	0,00	677.698,24	197.318,15	197.318,15	197.318,15	182.318,15	480.380,09
40000	BIENES DE USO	179.866.911,48	15.946.860,00	15.946.860,00	179.866.911,48	105.705.635,12	13.532.253,55	13.532.253,55	7.071.452,73	166.334.657,93
40100	Bienes Preexistentes	0,00	270.000,00	0,00	270.000,00	270.000,00	0,00	0,00	0,00	270.000,00
40101	Tierras y terrenos	0,00	0,00	0,00	0,00	0,00	0,00	0,00	0,00	0,00
40102	Edificios e instalaciones	0,00	270.000,00	0,00	270.000,00	270.000,00	0,00	0,00	0,00	270.000,00
40200	Construcciones	160.553.951,22	15.165.250,00	15.165.250,00	160.553.951,22	98.781.681,89	11.005.921,65	11.005.921,65	4.556.562,59	149.548.029,57
40201	Construcciones en bienes de dominio privado	160.553.951,22	15.165.250,00	15.165.250,00	160.553.951,22	98.781.681,89	11.005.921,65	11.005.921,65	4.556.562,59	149.548.029,57
40300	Maquinaria y equipo	17.835.660,80	416.610,00	781.610,00	17.470.660,80	5.485.364,28	1.517.833,97	1.517.833,97	1.517.833,97	15.952.826,83
40302	Equipo de transporte, tracción y elevación	2.448.000,00	0,00	0,00	2.448.000,00	1.281.603,00	1.151.063,00	1.151.063,00	1.151.063,00	1.296.937,00
40303	Equipo sanitario y de laboratorio	15.120,00	30.000,00	0,00	45.120,00	23.680,00	0,00	0,00	0,00	45.120,00
40304	Equipo de comunicación y señalamiento	2.847.840,00	0,00	0,00	2.847.840,00	16.212,51	16.212,51	16.212,51	16.212,51	2.831.627,49
40305	Equipo educacional y recreativo	282.600,00	0,00	0,00	282.600,00	11.710,12	11.710,12	11.710,12	11.710,12	270.889,88
40306	Equipo para computación	5.089.196,40	386.610,00	556.610,00	4.919.196,40	3.398.796,00	26.196,00	26.196,00	26.196,00	4.893.000,40
40307	Equipo de oficina y muebles	4.621.550,00	0,00	225.000,00	4.396.550,00	416.914,00	151.640,00	151.640,00	151.640,00	4.244.910,00
40308	Herramientas y repuestos mayores	240.734,40	0,00	0,00	240.734,40	36.677,71	18.721,71	18.721,71	18.721,71	222.012,69
40309	Equipos varios	2.290.620,00	0,00	0,00	2.290.620,00	299.770,94	142.290,63	142.290,63	142.290,63	2.148.329,37
40500	Libros, revistas y otros elementos coleccionables	688.736,64	0,00	0,00	688.736,64	296.501,84	136.410,82	136.410,82	136.410,82	552.325,82
40800	Activos intangibles	788.562,82	95.000,00	0,00	883.562,82	872.087,11	872.087,11	872.087,11	860.645,35	11.475,71
40801	Programas de computación	788.562,82	95.000,00	0,00	883.562,82	872.087,11	872.087,11	872.087,11	860.645,35	11.475,71
50000	TRANSFERENCIAS	0,00	0,00	0,00	0,00	0,00	0,00	0,00	0,00	0,00
50700	Trasferencias a Inst. Prov y Munic. para financiar Gastos Corrientes	0,00	0,00	0,00	0,00	0,00	0,00	0,00	0,00	0,00
50800	Trasferencias a Inst. Prov. y Munic. para financiar Gs de capital	0,00	0,00	0,00	0,00	0,00	0,00	0,00	0,00	0,00
60000	ACTIVOS FINANCIEROS	0,00	0,00	0,00	0,00	0,00	0,00	0,00	0,00	0,00
60800	Incremento de activos diferidos y adelantos a proveedores y contratista	0,00	0,00	0,00	0,00	0,00	0,00	0,00	0,00	0,00
60807	Adelantos a proveedores y contratistas a largo plazo	0,00	0,00	0,00	0,00	0,00	0,00	0,00	0,00	0,00
70000	SERVICIO DE LA DEUDA Y DISMINUCIÓN DE OTROS PASIVOS	0,00	0,00	0,00	0,00	0,00	0,00	0,00	0,00	0,00
80000	OTROS GASTOS	0,00	0,00	0,00	0,00	0,00	0,00	0,00	0,00	0,00
90000	GASTOS FIGURATIVOS	0,00	0,00	0,00	0,00	0,00	0,00	0,00	0,00	0,00
990000	TOTAL DE GASTOS	1.363.585.877,00	16.154.960,00	16.154.960,00	1.363.585.877,00	389.772.719,71	273.290.282,08	273.290.282,08	184.474.023,26	1.090.295.594,92





Provincia de Tierra del Fuego,
Antártida e Islas del Atlántico Sur.
República Argentina.

ADMINISTRACIÓN PROVINCIAL

EJECUCIÓN DE GASTOS POR OBJETO A NIVEL DE PARCIAL

Organismo: Poder Judicial


Mes: 3 Año: 2018

OBSERVACIONES

Número: 1 Usuario: ILOIACONO Fecha: 05/06/18 13:38

Los recursos 202020199 Otros y 305070200 Adelantos a proveedores y contratistas a largo plazo surgen de una adecuación presupuestaria. Las mismas se encuentran sujetas a tratamiento entre el STJ y el Mrio de Economía del Ejecutivo Pcial. Dichos recursos financian gastos subpartida 40201

~~Facundo H. CORREA~~
~~Auxiliar Administrativo~~
~~Área Contable STJ~~





Provincia de Tierra del Fuego,
Antártida e Islas del Atlántico Sur.
República Argentina.

ADMINISTRACIÓN PROVINCIAL

EJECUCIÓN DE GASTOS POR OBJETO A NIVEL DE PARCIAL


Organismo: Poder Judicial

Mes: 3

Año: 2018

TOTALES POR FINANCIAMIENTO

COD. GASTO	GASTOS	CRED ORIGINAL	AUMENTOS	DISMINUCIONES	CRED VIGENTE	COMPROMISO	DEVENGADO	MAND A PAGAR	PAGADO	NO EJECUTADO
10000	GASTOS EN PERSONAL	1.105.564.369,70	0,00	0,00	1.105.564.369,70	248.675.690,92	248.675.690,92	248.675.690,92	166.883.753,71	856.888.678,78
990000	001004001034 Contribuciones figurativas	1.105.564.369,70	0,00	0,00	1.105.564.369,70	248.675.690,92	248.675.690,92	248.675.690,92	166.883.753,71	856.888.678,78
20000	BIENES DE CONSUMO	18.536.730,29	100.000,00	100.000,00	18.536.730,29	4.969.561,12	1.555.531,27	1.555.531,27	1.555.531,27	16.981.199,02
990000	001004001034 Contribuciones figurativas	18.536.730,29	100.000,00	100.000,00	18.536.730,29	4.969.561,12	1.555.531,27	1.555.531,27	1.555.531,27	16.981.199,02
30000	SERVICIOS NO PERSONALES	59.617.865,53	108.100,00	108.100,00	59.617.865,53	30.421.832,55	9.526.806,34	9.526.806,34	8.963.285,55	50.091.059,19
990000	001004001034 Contribuciones figurativas	59.617.865,53	108.100,00	108.100,00	59.617.865,53	30.421.832,55	9.526.806,34	9.526.806,34	8.963.285,55	50.091.059,19
40000	BIENES DE USO	179.866.911,48	15.946.860,00	15.946.860,00	179.866.911,48	105.705.635,12	13.532.253,55	13.532.253,55	7.071.452,73	166.334.657,93
990000	001003001007 Tasas de Justicia	23.500.000,00	270.000,00	0,00	23.770.000,00	270.000,00	0,00	0,00	0,00	23.770.000,00
990000	001004001034 Contribuciones figurativas	78.773.541,59	125.000,00	15.946.860,00	62.951.681,59	25.477.974,85	4.618.899,76	4.618.899,76	3.479.511,10	58.332.781,83
990000	001004001053 Transferencias Ministerio de Justicia y DDHH	0,00	15.551.860,00	0,00	15.551.860,00	15.165.250,00	0,00	0,00	0,00	15.551.860,00
990000	001004001059 Contrib. Figurativas FFFIR	77.593.369,89	0,00	0,00	77.593.369,89	64.792.410,27	8.913.353,79	8.913.353,79	3.591.941,63	68.680.016,10
990000	TOTAL	1.363.585.877,00	16.154.960,00	16.154.960,00	1.363.585.877,00	389.772.719,71	273.290.282,08	273.290.282,08	184.474.023,26	1.090.295.594,92


Facundo H. CORREA
Auxiliar Administrativo
Área Contable STJ





Provincia de Tierra del Fuego,
Antártida e Islas del Atlántico Sur.
República Argentina.

ADMINISTRACIÓN PROVINCIAL
EVOLUCIÓN DE LA DEUDA PÚBLICA

MES 3 DE 2018

UNIDAD ORGANIZATIVA: Poder Judicial

ETAPA: Ninguno

CÓDIGO	CONCEPTO	STOCK al Inicio Ejercicio	INCREMENTOS			DISMINUCIONES			STOCK a Fin de Mes
			PRESUPUEST	NO PRESUPUEST	TOTAL	PRESUPUEST	NO PRESUPUEST	TOTAL	
1000000000	GOBIERNO NACIONAL	0,00	0,00	0,00	0,00	0,00	0,00	0,00	0,00
2000000000	PRESTAMOS DEL SECTOR	0,00	0,00	0,00	0,00	0,00	0,00	0,00	0,00
3000000000	PRESTAMOS DEL SECTOR	0,00	0,00	0,00	0,00	0,00	0,00	0,00	0,00
4000000000	TÍTULOS PÚBLICOS	0,00	0,00	0,00	0,00	0,00	0,00	0,00	0,00
5000000000	OTROS PASIVOS	118.225.202,1	88.816.258,82	0,00	88.816.258,82	95.102.973,13	0,00	95.102.973,13	111.938.487,82
5010000000	DEUDA CONSOLIDADA	0,00	0,00	0,00	0,00	0,00	0,00	0,00	0,00
5020000000	DEUDA FLOTANTE	118.225.202,1	88.816.258,82	0,00	88.816.258,82	95.102.973,13	0,00	95.102.973,13	111.938.487,82
5020100000	Personal	93.920.142,55	81.791.937,21	0,00	81.791.937,21	93.920.034,55	0,00	93.920.034,55	81.792.045,21
5020200000	Bienes de Consumo	7.147,19	0,00	0,00	0,00	7.147,19	0,00	7.147,19	0,00
5020300000	Servicios no Personales	95.664,87	563.520,79	0,00	563.520,79	94.164,87	0,00	94.164,87	565.020,79
5020400000	Bienes de Uso	24.202.247,52	6.460.800,82	0,00	6.460.800,82	1.081.626,52	0,00	1.081.626,52	29.581.421,82
5020401000	Construcciones	1.073.136,52	6.449.359,06	0,00	6.449.359,06	1.073.136,52	0,00	1.073.136,52	6.449.359,06
5020409000	Otros Bs de Uso	23.129.111,00	11.441,76	0,00	11.441,76	8.490,00	0,00	8.490,00	23.132.062,76
5020500000	Transferencias	0,00	0,00	0,00	0,00	0,00	0,00	0,00	0,00
5020600000	Otros Gastos	0,00	0,00	0,00	0,00	0,00	0,00	0,00	0,00
5020700000	Gastos Figurativos	0,00	0,00	0,00	0,00	0,00	0,00	0,00	0,00
5030000000	OTRAS DEUDAS	0,00	0,00	0,00	0,00	0,00	0,00	0,00	0,00
6000000000	AVALES Y GARANTÍAS	0,00	0,00	0,00	0,00	0,00	0,00	0,00	0,00
8000000000	TOTAL	118.225.202,1	88.816.258,82	0,00	88.816.258,82	95.102.973,13	0,00	95.102.973,13	111.938.487,82

~~Facundo H. CORREA~~
Auxiliar Administrativo
Área Contable STJ



Provincia de Tierra del Fuego,
Antártida e Islas del Atlántico Sur

PROVINCIA DE TIERRA DEL FUEGO

CUENTAS BANCARIAS

MES 3 DE 2018

PLANILLA EN ETAPA: Ninguno

UNIDAD ORGANIZATIVA: 113 Poder Judicial

Nº Cuenta	Tipo de Cuenta	Moneda	Banco	Saldo Libro Banco	Saldo Extracto	Firmantes	Instrumento Legal	Fondo Tipo
0001	Plazo Fijo	Peso	Bco. Tierra del Fuego	64.786.994,49	64.786.994,49			Libre disponibilidad
00383430	Cuenta Corriente	Peso	Bco. Tierra del Fuego	7.000.000,00	7.000.000,00			Recursos de Afectación
100597778	Cuenta Corriente	Peso	Bco. Patagonia	10.733,56	10.733,56			Libre disponibilidad
123	Caja Ahorro	Peso	Bco. Nación	0,00	0,00			Recursos de Afectación
1710042/7	Cuenta Corriente	Peso	Bco. Tierra del Fuego	1.467.971,95	1.467.971,95			Libre disponibilidad
1710047/2	Cuenta Corriente	Peso	Bco. Tierra del Fuego	1.608.992,60	1.608.992,60			Libre disponibilidad
1710281/8	Cuenta Corriente	Peso	Bco. Tierra del Fuego	14.312.963,97	14.312.963,97			Libre disponibilidad
1710626/1	Cuenta Corriente	Peso	Bco. Tierra del Fuego	27.968.127,31	27.968.127,31			Recursos de Afectación
5351401058	Caja Ahorro	Peso	Bco. Nación	0,00	0,00			Recursos de Afectación
7	Plazo Fijo	Peso	Bco. Patagonia	0,00	0,00			Libre disponibilidad
8	Plazo Fijo	Peso	Bco. Tierra del Fuego	0,00	0,00			Libre disponibilidad

TOTALES

Por Banco


Banco	Moneda	Saldo Libro Banco	Saldo Extracto
Bco. Nación	Peso	0,00	0,00
	Dólar	0,00	0,00

Banco	Moneda	Saldo Libro Banco	Saldo Extracto
Bco. Patagonia	Peso	10.733,56	10.733,56
	Dólar	0,00	0,00

Banco	Moneda	Saldo Libro Banco	Saldo Extracto
Bco. Tierra del Fuego	Peso	117.145.050,32	117.145.050,32
	Dólar	0,00	0,00

Por Tipo de Cuenta

Tipo de Cuenta	Moneda	Saldo Libro Banco	Saldo Extracto
Caja Ahorro	Peso	0,00	0,00
	Dólar	0,00	0,00





Provincia de Tierra del Fuego,
Antártida e Islas del Atlántico Sur

PLANILLA EN ETAPA: Ninguno
UNIDAD ORGANIZATIVA: 113 Poder Judicial

PROVINCIA DE TIERRA DEL FUEGO

CUENTAS BANCARIAS


MES 3 DE 2018


	Moneda	Saldo Libro Banco	Saldo Extracto
Cuenta Corriente	Peso	52.368.789,39	52.368.789,39
	Dólar	0,00	0,00

	Moneda	Saldo Libro Banco	Saldo Extracto
Plazo Fijo	Peso	64.786.994,49	64.786.994,49
	Dólar	0,00	0,00

Totales Generales

TOTALES GENERALES	Moneda	Saldo Libro Banco	Saldo Extracto
	Peso	117.155.783,88	117.155.783,88
	Dólar	0,00	0,00


Facundo H. CORREA
Auxiliar Administrativo
Área Contable STJ





Provincia de Tierra del Fuego,
Antártida e Islas del Atlántico Sur
República Argentina

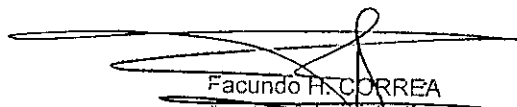
PROVINCIA DE TIERRA DEL FUEGO

NOMINA DE PERSONAL

ORGANISMO: Poder Judicial
ETAPA: Ninguno
MES 3 DE 2018

En Pesos

COD	ESCALAFONES	APORTES PATRONALES (a)	REMUNERACIONES (b)	ADICIONALES (c)	SUB TOTAL (a+b+c)(d)	ASIGNACIONES FAMILIARES (e)	TOTAL (f=d+e)	APORTES PERSONALES (g)	SUELDO LÍQUIDO (f-a-g)
1	Justicia	6.647.628,76	28.937.657,35	935.195,26	36.520.481,37	1.518.419,00	38.038.900,37	5.090.557,12	26.300.714,
10	Autoridades Superiores	7.454.349,03	32.733.068,27	2.251.388,36	42.438.805,66	1.028.887,00	43.467.692,66	5.711.584,63	30.301.759,
12	SUBTOTAL I	14.101.977,79	61.670.725,62	3.186.583,62	78.959.287,03	2.547.306,00	81.506.593,03	10.802.141,75	56.602.473,
17	SUBTOTAL (sin S.A.C.)	14.101.977,79	61.670.725,62	3.186.583,62	78.959.287,03	2.547.306,00	81.506.593,03	10.802.141,75	56.602.473,
18	SAC - Autoridades Superior	0,00	336.613,30	0,00	336.613,30	0,00	336.613,30	0,00	336.613,30
19	SAC - Resto	0,00	142.834,00	0,00	142.834,00	0,00	142.834,00	0,00	142.834,00
20	SUBTOTAL (incluido el SAC)	14.101.977,79	62.150.172,92	3.186.583,62	79.438.734,33	2.547.306,00	81.986.040,33	10.802.141,75	57.081.920,
30	TOTAL	14.101.977,79	62.150.172,92	3.186.583,62	79.438.734,33	2.547.306,00	81.986.040,33	10.802.141,75	57.081.920,



Facundo H. CORREA
Auxiliar Administrativo
Área Contable STJ

COMPOSICION DEL GASTO POR FINALIDAD-FUNCION Y CARACTER ECONOMICO

ORGANISMO: Poder Judicial
 ETAPA: Devengado
 MES 3 DE 2018
 TRIMESTRE 1

En Pesos

CODIGO	CONCEPTO	TOTAL GENERAL (a)+(b)+(c)	GASTOS CORRIENTES								GASTOS DE CAPITAL						APLICACIONES FINANCIERAS			
			GASTOS DE CONSUMO				RENTAS DE LA PROPIEDAD	PRESTAC. SEG. SOCIAL	TRANSFERENCIAS	OTROS	TOTAL (b)	BIENES DE USO				TRANSFERENCIAS	INVERSIÓN FCIERA	TOTAL (c)	ACTIVOS FINANCIEROS	SERVICIOS DE LA DEUDA
			TOTAL (a)	GASTOS EN PERSONAL	BIENES DE CONSUMO	SERVICIOS NO PERSONALES						CONSTRUCIONES	BIENES PRE-EXISTENTES	MAQUINARIA Y EQUIPOS	OTROS					
10000000	ADMINISTRACION GUBERNAMENTAL	273.290.282,08	259.758.028,53	248.675.690,92	1.555.531,27	9.526.806,34	0,00	0,00	0,00	0,00	13.532.253,55	11.005.921,65	0,00	1.517.833,97	1.008.497,93	0,00	0,00	0,00	0,00	0,00
10200000	Judicial	273.290.282,08	259.758.028,53	248.675.690,92	1.555.531,27	9.526.806,34	0,00	0,00	0,00	0,00	13.532.253,55	11.005.921,65	0,00	1.517.833,97	1.008.497,93	0,00	0,00	0,00	0,00	0,00
20000000	SERVICIOS DE SEGURIDAD	0,00	0,00	0,00	0,00	0,00	0,00	0,00	0,00	0,00	0,00	0,00	0,00	0,00	0,00	0,00	0,00	0,00	0,00	0,00
30000000	SERVICIOS SOCIALES	0,00	0,00	0,00	0,00	0,00	0,00	0,00	0,00	0,00	0,00	0,00	0,00	0,00	0,00	0,00	0,00	0,00	0,00	0,00
40000000	SERVICIOS ECONOMICOS	0,00	0,00	0,00	0,00	0,00	0,00	0,00	0,00	0,00	0,00	0,00	0,00	0,00	0,00	0,00	0,00	0,00	0,00	0,00
50000000	DEUDA PUBLICA	0,00	0,00	0,00	0,00	0,00	0,00	0,00	0,00	0,00	0,00	0,00	0,00	0,00	0,00	0,00	0,00	0,00	0,00	0,00
60000000	TOTAL	273.290.282,08	259.758.028,53	248.675.690,92	1.555.531,27	9.526.806,34	0,00	0,00	0,00	0,00	13.532.253,55	11.005.921,65	0,00	1.517.833,97	1.008.497,93	0,00	0,00	0,00	0,00	0,00


 Facundo H. CORREA
 Auxiliar Administrativo
 Área Contable STJ




COMPOSICION DEL GASTO POR FINALIDAD-FUNCION Y CARACTER ECONOMICO

ORGANISMO: Poder Judicial
ETAPA: Pagado
MES 3 DE 2018
TRIMESTRE 1

En Posos

CODIGO	CONCEPTO	TOTAL GENERAL (a)+(b)+(c)	GASTOS CORRIENTES								GASTOS DE CAPITAL						APLICACIONES FINANCIERAS			
			GASTOS DE CONSUMO				RENTAS DE LA PROPIEDAD	PRESTAC. SEG. SOCIAL	TRANSFERENCIAS	OTROS	TOTAL (b)	BIENES DE USO				TRANSFERENCIAS	INVERSIÓN FCIERA	TOTAL (c)	ACTIVOS FINANCIEROS	SERVICIOS DE LA DEUDA
			TOTAL (a)	GASTOS EN PERSONAL	BIENES DE CONSUMO	SERVICIOS NO PERSONALES						CONSTRUCIONES	BIENES PRE-EXISTENTES	MAQUINARIA Y EQUIPOS	OTROS					
10000000	ADMINISTRACION GUBERNAMENTAL	184.474.023,26	177.402.570,53	166.883.753,71	1.555.531,27	8.963.285,55	0,00	0,00	0,00	0,00	7.071.452,73	4.556.562,59	0,00	1.517.833,97	997.056,17	0,00	0,00	0,00	0,00	0,00
10200000	Judicial	184.474.023,26	177.402.570,53	166.883.753,71	1.555.531,27	8.963.285,55	0,00	0,00	0,00	0,00	7.071.452,73	4.556.562,59	0,00	1.517.833,97	997.056,17	0,00	0,00	0,00	0,00	0,00
20000000	SERVICIOS DE SEGURIDAD	0,00	0,00	0,00	0,00	0,00	0,00	0,00	0,00	0,00	0,00	0,00	0,00	0,00	0,00	0,00	0,00	0,00	0,00	0,00
30000000	SERVICIOS SOCIALES	0,00	0,00	0,00	0,00	0,00	0,00	0,00	0,00	0,00	0,00	0,00	0,00	0,00	0,00	0,00	0,00	0,00	0,00	0,00
40000000	SERVICIOS ECONOMICOS	0,00	0,00	0,00	0,00	0,00	0,00	0,00	0,00	0,00	0,00	0,00	0,00	0,00	0,00	0,00	0,00	0,00	0,00	0,00
50000000	DEUDA PUBLICA	0,00	0,00	0,00	0,00	0,00	0,00	0,00	0,00	0,00	0,00	0,00	0,00	0,00	0,00	0,00	0,00	0,00	0,00	0,00
60000000	TOTAL	184.474.023,26	177.402.570,53	166.883.753,71	1.555.531,27	8.963.285,55	0,00	0,00	0,00	0,00	7.071.452,73	4.556.562,59	0,00	1.517.833,97	997.056,17	0,00	0,00	0,00	0,00	0,00

~~Facundo H. CORREA~~
~~Auxiliar Administrativo~~
Área Contable STJ





CÓDIGO	DESCRIPCIÓN	S/ LEY PRESUP. APROBADA		S/ MODIFIC. PRESUP.		S/ EJECUCIÓN PRESUPUESTARIA						
		CARGOS APROBADOS	CRÉDITO APROBADO	AUM/DISM	VIGENTE	CANTIDAD DE CARGOS			VACANTE	COSTO SALARIAL		
						PERMANENTE	TEMPORARIA	TOTAL		PERMANENTE	TEMPORARIA	
1000000000	ENCUADRAMIENTO GENERAL	0	0,00	0	0	0	0	0	0	0	0,00	0,00
2000000000	ENCUADRAMIENTO PARTICULAR	496	0,00	0	496	0	0	0	496	0,00	0,00	0,00
2010000000	PODER JUDICIAL	496	0,00	0	496	0	0	0	496	0,00	0,00	0,00
2010100000	Nivel A	3	0,00	0	3	0	0	0	3	0,00	0,00	0,00
2010101000	A18 - Juez STJ	3	0,00	0	3	0	0	0	3	0,00	0,00	0,00
2010102000	A17	0	0,00	0	0	0	0	0	0	0,00	0,00	0,00
20101020100	A17 - Fiscal	0	0,00	0	0	0	0	0	0	0,00	0,00	0,00
20101030000	A16	0	0,00	0	0	0	0	0	0	0,00	0,00	0,00
20101030100	A16 - Juez de Cámara	0	0,00	0	0	0	0	0	0	0,00	0,00	0,00
20101040000	A15	0	0,00	0	0	0	0	0	0	0,00	0,00	0,00
20101040100	A15 - Juez de 1º Instancia	0	0,00	0	0	0	0	0	0	0,00	0,00	0,00
20101050000	A14	0	0,00	0	0	0	0	0	0	0,00	0,00	0,00
20101050100	A14 - Prosecretario Defensoría y Fiscalía STJ	0	0,00	0	0	0	0	0	0	0,00	0,00	0,00
20101060000	A13	0	0,00	0	0	0	0	0	0	0,00	0,00	0,00
20101060100	A13 - Secretario de Cámara	0	0,00	0	0	0	0	0	0	0,00	0,00	0,00
20101070000	A12	0	0,00	0	0	0	0	0	0	0,00	0,00	0,00
20101070100	A12 - Secretario de 1º Instancia	0	0,00	0	0	0	0	0	0	0,00	0,00	0,00
20101080000	A11	0	0,00	0	0	0	0	0	0	0,00	0,00	0,00
20101080100	A11 - Prosecretario Letrado	0	0,00	0	0	0	0	0	0	0,00	0,00	0,00
20102000000	Nivel E	441	0,00	0	441	0	0	0	441	0,00	0,00	0,00
20102010000	E11 - Prosecretario Administrativo	27	0,00	0	27	0	0	0	27	0,00	0,00	0,00
20102020000	E10 - Oficial Mayor	34	0,00	0	34	0	0	0	34	0,00	0,00	0,00
20102030000	E09 - Oficial Primero	44	0,00	0	44	0	0	0	44	0,00	0,00	0,00
20102040000	E08 - Oficial Segundo	32	0,00	0	32	0	0	0	32	0,00	0,00	0,00
20102050000	E07 - Oficial Tercero	28	0,00	0	28	0	0	0	28	0,00	0,00	0,00
20102060000	E06 - Oficial Cuarto	37	0,00	0	37	0	0	0	37	0,00	0,00	0,00
20102070000	E05 - Auxiliar Primero	56	0,00	0	56	0	0	0	56	0,00	0,00	0,00
20102080000	E04 - Auxiliar Segundo	30	0,00	0	30	0	0	0	30	0,00	0,00	0,00
20102090000	E03 - Auxiliar Tercero	153	0,00	0	153	0	0	0	153	0,00	0,00	0,00
20103000000	Nivel S0	52	0,00	0	52	0	0	0	52	0,00	0,00	0,00
20103020000	S0B - Supervisor General	5	0,00	0	5	0	0	0	5	0,00	0,00	0,00
20103030000	S0C - Supervisor	4	0,00	0	4	0	0	0	4	0,00	0,00	0,00
20103040000	S0D - Ayudante Superior	6	0,00	0	6	0	0	0	6	0,00	0,00	0,00
20103050000	S0E - Ayudante Primero	6	0,00	0	6	0	0	0	6	0,00	0,00	0,00
20103060000	S0F - Ayudante Segundo	9	0,00	0	9	0	0	0	9	0,00	0,00	0,00
20103070000	S0G - Ayudante Tercero	22	0,00	0	22	0	0	0	22	0,00	0,00	0,00
3000000000	TOTAL	496	0,00	0	496	0	0	0	496	0,00	0,00	0,00

OBSERVACIONES

Número: 1 Usuario: FFAVALE Fecha: 09/10/17 12:18

UEF: Se informa la planta agregada en la planilla 23.

~~Facundo H. CORREA~~
Auxiliar Administrativa
Área Contable STJ





Provincia de Tierra del Fuego,
Antártida e Islas del Atlántico Sur
República Argentina

PROVINCIA DE TIERRA DEL FUEGO

ADMINISTRACION PROVINCIAL
ESTADO DE MOVIMIENTO DEL TESORO

MES 3 DE 2018

UNIDAD ORGANIZATIVA: Poder Judicial

En Pesos

CÓDIGO	CONCEPTO	IMPORTE
1000000000	SALDOS INICIALES	61.310.051,14
1010000000	Fondos Propios	57.136.333,40
1010100000	Caja	0,00
1010200000	Bancos	57.136.333,40
10102010000	Cuentas a la Vista	6.412.144,76
10102020000	Plazos Fijos	50.724.188,64
1020000000	Fondos de Terceros	4.173.717,74
1020100000	Garantías	0,00
1020200000	Fondos de Reparación	0,00
1020300000	Descuentos Judiciales	0,00
1020400000	Retenciones Impositivas	0,00
1020500000	Otros	4.173.717,74
2000000000	INGRESOS	330.102.612,47
2010000000	Fondos Propios	305.856.350,72
2010100000	Tributarios	0,00
2010200000	No Tributarios	6.500.431,23
2010300000	Contribuciones Seguridad Social	0,00
2010400000	Venta de Bs y Servicios	0,00
2010500000	Contribuciones Figurativas	296.456.168,26
2010600000	Amortización de Títulos Públicos	0,00
2010800000	Otros	2.899.751,23
2020000000	Fondos de Terceros	24.246.261,75
3000000000	EGRESOS	273.910.821,36
3010000000	Gastos en Personal	210.718.178,37
3010100000	Remuneraciones	171.200.535,58
3010200000	Aportes y Cont. a la Seg. Social	39.517.642,79
3020000000	Bienes y Servicios	10.470.907,27
3030000000	Bienes de Uso	5.399.867,35
3040000000	Transferencias	0,00
3040100000	Convenios con Municipios	0,00
3040200000	Otros	0,00
3050000000	Gastos Figurativos	0,00
3060000000	Otros Egresos	895.862,07
3070000000	Fondos de Terceros	451.852,18
3080000000	Diferidos Presupuestariamente	45.974.154,12
3080100000	Fondos Permanentes	0,00
30801010000	con afectación específica	0,00
3080200000	Anticipos con cargos a rendir	45.974.154,12
4000000000	SALDOS FINALES	117.501.842,25
4010000000	Fondos Propios	89.533.714,94
4010100000	Caja	0,00
4010200000	Bancos	89.533.714,94
40102010000	Cuentas a la Vista	24.746.720,45
40102020000	Plazos Fijos	64.786.994,49
4020000000	Fondos de Terceros	27.968.127,31
4020100000	Garantías	0,00
4020200000	Fondos de Reparación	0,00



Provincia de Tierra del Fuego,
Antártida e Islas del Atlántico Sur
República Argentina

PROVINCIA DE TIERRA DEL FUEGO


ADMINISTRACION PROVINCIAL
ESTADO DE MOVIMIENTO DEL TESORO

MES 3 DE 2018

UNIDAD ORGANIZATIVA: Poder Judicial

En Pesos

CÓDIGO	CONCEPTO	IMPORTE
40203000000	Descuentos Judiciales	0,00
40204000000	Retenciones Impositivas	0,00
40205000000	Otros	27.968.127,31
50000000000	DIFERENCIAS	0,00


~~Facundo H. CORREA~~
Auxiliar Administrativo
Área Contable STJ



Provincia de Tierra del Fuego,
Antártida e Islas del Atlántico Sur
República Argentina

PROVINCIA DE TIERRA DEL FUEGO

ADMINISTRACION PROVINCIAL
SITUACION DEL TESORO




MES 3 DE 2018

UNIDAD ORGANIZATIVA: Poder Judicial

En Pesos

CÓDIGO	CONCEPTO	IMPORTE
1000000000	VALORES ACTIVOS	402.916.518,26
1010000000	Caja	0,00
1020000000	Bancos	52.714.847,76
1020100000	Libre Disponibilidad	24.746.720,45
1020200000	Afectación Específica	27.968.127,31
1030000000	Inversiones Financieras	64.786.994,49
1030200000	Plazos Fijos	64.786.994,49
1040000000	Créditos	285.414.676,01
1040100000	Tesorería General de la Provincia	283.705.818,81
10401010000	Del Ejercicio	101.664.860,58
10401020000	Ejercicios Anteriores	182.040.958,23
1040200000	Organismos Descentralizados	0,00
1040700000	Otros Créditos	1.708.857,20
10407010000	Al Sector Público	0,00
10407020000	Al Sector Privado	1.708.857,20
2000000000	VALORES PASIVOS	139.905.318,26
2010000000	Personal	81.790.748,34
20101000000	Remuneraciones a Pagar	57.129.824,26
20102000000	Aportes y Cont. para Previsión Social	18.645.052,08
20103000000	Aportes y Cont. para Obra Social	6.015.872,00
20200000000	Proveedores	30.146.442,61
20300000000	Contratistas	0,00
20700000000	Instituto Prov. Seguridad Social	0,00
20701000000	Sistema Previsional	0,00
20702000000	Sistema Asistencial	0,00
20900000000	Tesorería General de la Provincia	0,00
21000000000	Instituciones Financieras	0,00
21100000000	Fondos de Terceros y Garantías	27.968.127,31
30000000000	DIFERENCIA (1-2)	263.011.200,00


Facundo CORREA
Auxiliar Administrativo
Área Contable STJ



Provincia de Tierra del Fuego,
Antártida e Islas del Atlántico Sur
República Argentina

PROVINCIA DE TIERRA DEL FUEGO
ADMINISTRACION PROVINCIAL

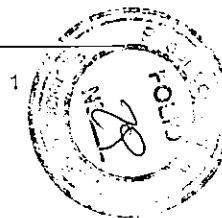
STOCK DE DEUDA, USO DEL CRÉDITO Y SERVICIOS DE DEUDA

ORGANISMO: 113 Poder Judicial
ETAPA: Devengado
MES 3 DE 2018

En Pesos

CÓDIGO	PRESTAMISTA (*)	MONEDA (\$ o US\$)	STOCK	DATOS DEL PERIODO		MONTO ORIGINAL	GARANTÍA	FECHA OPERACIÓN	TASA ANUAL	PLAZO
				AMORTIZACIÓN	INTERESES					
1000000000	GOBIERNO NACIONAL	Peso	0,00	0,00	0,00	0,00		//	0,00	
2000000000	ENTIDADES BANCARIAS Y FINANCIERAS	Peso	0,00	0,00	0,00	0,00		//	0,00	
3000000000	PRESTAMOS DIRECTOS CON ORG. INTERNACIONALE	Peso	0,00	0,00	0,00	0,00		//	0,00	
4000000000	DEUDA CONSOLIDADA	Peso	0,00	0,00	0,00	0,00		//	0,00	
4060000000	Convenio 022/2013 IPAUSS / In.Fue.Tur.	Peso	0,00	0,00	0,00	0,00		//	0,00	
4090000000	Convenio N° 074/14 P.JUDICIAL - IPAUSS	Peso	0,00	0,00	0,00	0,00		//	0,00	
4090100000	Sistema Previsional	Peso	0,00	0,00	0,00	0,00		//	0,00	
4090200000	Sistema Asistencial	Peso	0,00	0,00	0,00	0,00		//	0,00	
5000000000	TITULOS PUBLICOS PROVINCIALES	Peso	0,00	0,00	0,00	0,00		//	0,00	
7000000000	OTROS	Peso	0,00	0,00	0,00	0,00		//	0,00	
8000000000	TOTAL DEUDA PROVINCIAL	Peso	0,00	0,00	0,00	0,00		//	0,00	
9000000000	DEUDA FLOTANTE	Peso	111.938.487,82	0,00	0,00	0,00		//	0,00	
9010000000	Personal	Peso	81.792.045,21	0,00	0,00	0,00		//	0,00	
9020000000	Proveedores	Peso	23.697.083,55	0,00	0,00	0,00		//	0,00	
9030000000	Contratistas	Peso	6.449.359,06	0,00	0,00	0,00		//	0,00	

Facundo H. CORREA
Auxiliar Administrativo
Área Contable STJ





Provincia de Tierra del Fuego,
Antártida e Islas del Atlántico Sur
República Argentina


PROVINCIA DE TIERRA DEL FUEGO
ADMINISTRACION PROVINCIAL


STOCK DE DEUDA, USO DEL CRÉDITO Y SERVICIOS DE DEUDA

ORGANISMO: 113 Poder Judicial
ETAPA: Pagado
MES 3 DE 2018

En Pesos

CÓDIGO	PRESTAMISTA (*)	MONEDA (\$ o US\$)	STOCK	DATOS DEL PERIODO		MONTO ORIGINAL	GARANTÍA	FECHA OPERACIÓN	TASA ANUAL	PLAZO
				AMORTIZACIÓN	INTERESES					
1000000000	GOBIERNO NACIONAL	Peso	0,00	0,00	0,00	0,00		//	0,00	
2000000000	ENTIDADES BANCARIAS Y FINANCIERAS	Peso	0,00	0,00	0,00	0,00		//	0,00	
3000000000	PRESTAMOS DIRECTOS CON ORG. INTERNACIONALE	Peso	0,00	0,00	0,00	0,00		//	0,00	
4000000000	DEUDA CONSOLIDADA	Peso	0,00	0,00	0,00	0,00		//	0,00	
5000000000	TITULOS PUBLICOS PROVINCIALES	Peso	0,00	0,00	0,00	0,00		//	0,00	
7000000000	OTROS	Peso	0,00	0,00	0,00	0,00		//	0,00	
8000000000	TOTAL DEUDA PROVINCIAL	Peso	0,00	0,00	0,00	0,00		//	0,00	
9000000000	DEUDA FLOTANTE	Peso	111.938.487,82	0,00	0,00	0,00		//	0,00	
9010000000	Personal	Peso	81.792.045,21	0,00	0,00	0,00		//	0,00	
9020000000	Proveedores	Peso	23.697.083,55	0,00	0,00	0,00		//	0,00	
9030000000	Contratistas	Peso	6.449.359,06	0,00	0,00	0,00		//	0,00	
9060000000	Otros	Peso	0,00	0,00	0,00	0,00		//	0,00	


~~Facundo H. CORREA~~
Auxiliar Administrativo
Área Contable STJ



PLANILLA EN ETAPA: Ninguno

UNIDAD ORGANIZATIVA: 113 Poder Judicial

Código	Fuente Financiamiento - Denominación de la Obra	Código Obra	Código BAPIN	Fecha Inicio	Fecha Fin	Clase	Avance Físico (%)	Ubicación Geográfica	Costo Total	Ejecución Acumulada	Estimación a Cierre de Ejercicio
10000000	Fuentes Internas						0,00		0,00	0,00	0,00
10100000	Tesoro Provincial						0,00		0,00	0,00	0,00
101000300	Justicia						0,00		0,00	0,00	0,00
10200000	Recursos Propios						0,00		0,00	0,00	0,00
102000300	Justicia						0,00		0,00	0,00	0,00
102000301	01 - Adecuación Edificio Cámara de Apelaciones	200	102	01/01/18	31/05/18 00:00		100,00	DJS	4.696.210,22	0,00	4.696.210,22
102000302	02 - Edificio calle Fadul y Gob. Paz 1ª Etapa	200	103	01/03/18	30/11/18 00:00		100,00	DJS	10.546.875,00	0,00	3.982.447,63
102000303	03 - Reubicación Unidades funcionales en MG	200	104	01/11/17	30/06/18 00:00		53,00	DJS	1.553.447,07	0,00	299.746,95
102000304	04 - Adecuación natatorio 1ra Etapa	300	001	01/11/17	28/02/18 00:00		20,00	DJN	7.626.339,17	0,00	1.525.267,83
102000305	05 - Edificio Juzgado Instrucción y Defensoría	300	002	01/01/18	30/04/18 00:00		100,00	DJN	7.678.427,37	0,00	7.678.427,37
102000306	06 - Delegación STJ (Casa hidrocarburo)	300	004	01/10/17	28/02/18 00:00		85,00	DJN	3.164.062,50	0,00	2.689.453,12
102000307	07 - Adecuación Juzgado Laboral	300	003	01/11/17	31/03/18 00:00		85,00	DJN	1.975.562,50	0,00	1.679.228,13
102000308	08 - Juzgado Multifueros	400	001	01/11/17	28/02/18 00:00		30,00	DJN	3.164.062,50	0,00	949.218,75
103000000	Recursos con Afectación Específica						0,00		0,00	0,00	0,00
103010000	Rec. Afec. Específica Provinciales						0,00		0,00	0,00	0,00





Provincia de Tierra del Fuego,
Antártida e Islas del Atlántico Sur

PROVINCIA DE TIERRA DEL FUEGO

AVANCE FISICO Y FINANCIERO DE OBRAS EN EJECUCION

MES 3 DE 2018

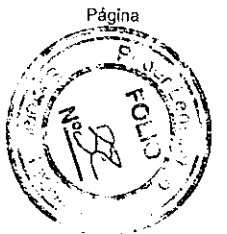
PLANILLA EN ETAPA: Ninguno

UNIDAD ORGANIZATIVA: 113 Poder Judicial

Código	Fuente Financiamiento - Denominación de la Obra	Código Obra	Código BAPIN	Fecha Inicio	Fecha Fin	Clase	Avance Físico (%)	Ubicación Geográfica	Costo Total	Ejecución Acumulada	Estimación a Cierre de Ejercicio
103010300	Poder Judicial						0,00		0,00	0,00	0,00
103010301	01						0,00		0,00	0,00	0,00
103010302	02						0,00		0,00	0,00	0,00
103010303	03						0,00		0,00	0,00	0,00
103010304	04						0,00		0,00	0,00	0,00
103010305	05						0,00		0,00	0,00	0,00
103010306	06						0,00		0,00	0,00	0,00
103010307	07						0,00		0,00	0,00	0,00
103010308	08						0,00		0,00	0,00	0,00
103020000	Rec. Afect. Especifica Nacionales						0,00		0,00	0,00	0,00
103020300	Poder Judicial						0,00		0,00	0,00	0,00
103020301	01 - Reubicacion Unidades funcionales en MG	200	104	01/11/17	30/06/18 00:00		53,00	DJS	1.114.000,00	0,00	1.114.000,00
103020302	02 - Casa de Justicia Tolhuin	400	002	01/03/18	31/05/19 00:00		100,00	DJN	13.664.640,00	0,00	13.664.640,00
104000000	Transferencias Internas						0,00		0,00	0,00	0,00
104000300	Poder Judicial						0,00		0,00	0,00	0,00

Fecha de Impresión: 11/06/18 12:51:45 CORREA, FACUNDO

~~Facundo H. CORREA~~
~~Auxiliar Administrativo~~
~~Área Contable STJ~~





Provincia de Tierra del Fuego,
Antártida e Islas del Atlántico Sur

PROVINCIA DE TIERRA DEL FUEGO

AVANCE FISICO Y FINANCIERO DE OBRAS EN EJECUCION

MES 3 DE 2018

PLANILLA EN ETAPA: Ninguno

UNIDAD ORGANIZATIVA: 113 Poder Judicial

Código	Fuente Financiamiento - Denominación de la Obra	Código Obra	Código BAPIN	Fecha Inicio	Fecha Fin	Clase	Avance Físico (%)	Ubicación Geográfica	Costo Total	Ejecución Acumulada	Estimación a Cierre de Ejercicio
104000301	01 - Edificio Superior Tribunal de Justicia 1ª Etapa (4	100	100	01/09/17	30/06/19 00:00		51,00	DJS	151.159.841,60	11.005.921,65	77.593.369,89
104000302	02 - Morgue Judicial	200	101	01/01/18	31/12/18 00:00		100,00	DJS	2.598.194,67	0,00	1.818.736,27
104000303	03 - Morgue Judicial	200	101	01/11/17	31/03/18 00:00		70,00	DJS	18.187.362,72	0,00	18.187.362,72
104000304	04 - Adecuación Edificio Cámara de Apelaciones	200	102	01/01/18	31/05/18 00:00		100,00	DJS	7.903.789,78	0,00	7.903.789,78
104000305	05 - Adecuación Centro de Mediación	200	105	01/07/18	30/09/18 00:00		100,00	DJS	2.252.910,41	0,00	2.252.910,41
104000306	06 - Edificio Juzgado Instrucción y Defensoría	300	002	01/01/18	30/04/18 00:00		100,00	DJN	6.349.744,73	0,00	6.349.744,73
104000307	07 - Obra Remodelación Trib de Juicio	300	005	01/11/18	28/02/19 00:00		35,00	DJN	6.413.314,85	0,00	2.244.660,20
104000308	08 - Obra Ampliación Juzgados Civiles	300	006	01/03/18	30/04/19 00:00		65,00	DJN	2.432.278,65	0,00	1.580.981,12
104000309	09 - Ampliación Archivo y Disminución pasillo administr	300	007	01/03/18	30/04/19 00:00		80,00	DJN	2.013.535,13	0,00	1.610.828,10
104000310	10 - Casa de Justicia Tolhuin	400	002	01/03/18	31/05/19 00:00		100,00	DJN	2.732.928,00	0,00	2.732.928,00
104000311	11						0,00		0,00	0,00	0,00
104000312	12						0,00		0,00	0,00	0,00
104000313	13						0,00		0,00	0,00	0,00
104000314	14						0,00		0,00	0,00	0,00
104000315	15						0,00		0,00	0,00	0,00

Fecha de Impresión: 11/06/18 12:51:45 CORREA, FACUNDO

Facundo H. CORREA
Auxiliar Administrativo
Área Contable STJ

Página





Provincia de Tierra del Fuego,
Antártida e Islas del Atlántico Sur

PROVINCIA DE TIERRA DEL FUEGO


AVANCE FISICO Y FINANCIERO DE OBRAS EN EJECUCION


MES 3 DE 2018

PLANILLA EN ETAPA: Ninguno

UNIDAD ORGANIZATIVA: 113 Poder Judicial

Código	Fuente Financiamiento - Denominación de la Obra	Código Obra	Código BAPIN	Fecha Inicio	Fecha Fin	Clase	Avance Físico (%)	Ubicación Geográfica	Costo Total	Ejecución Acumulada	Estimación a Cierre de Ejercicio
105000000	Crédito Interno						0,00		0,00	0,00	0,00
200000000	Fuente Externas						0,00		0,00	0,00	0,00
TOTALES:									257.227.526,87	0.000.000,00	0.000.000,00


Facundo H. CORREA
Auxiliar Administrativo
Área Contable STJ





ANEXO III, ARTICULO 7° DE LA REGLAMENTACIÓN


Provincia de Tierra del Fuego, Antártida e Islas del Atlántico Sur
República Argentina

MES 3 DE 2018

ORGANIZACION: Poder Judicial

PLANTA DE PERSONAL OCUPADA

COD	PERSONAL	JUSTICIA	SEGURIDAD	SALUD	VIAL	GENERAL	LEGISLATIVO	AUTORIDADES SUPERIORES	RESTO	SUBTOTAL	DOCENTE				TOTAL	
											CARGOS (a)		HORAS CATEDRA en horas	HORAS CATEDRA en cargos (b)		TOTAL DOCENTE (a+b)
											Titulares e Interinos	Suplentes				
1	Planta Permanente	440,00	0,00	0,00	0,00	0,00	0,00	213,00	0,00	653,00	0,00	0,00	0,00	0,00	0,00	653,00
2	Planta Temporaria	0,00	0,00	0,00	0,00	0,00	0,00	0,00	0,00	0,00	0,00	0,00	0,00	0,00	0,00	0,00
3	Planta Contratada	0,00	0,00	0,00	0,00	0,00	0,00	0,00	0,00	0,00	0,00	0,00	0,00	0,00	0,00	0,00
4	Adscriptos en otros	0,00	0,00	0,00	0,00	0,00	0,00	0,00	0,00	0,00	0,00	0,00	0,00	0,00	0,00	0,00
5	Adscriptos provenie	0,00	0,00	0,00	0,00	0,00	0,00	0,00	0,00	0,00	0,00	0,00	0,00	0,00	0,00	0,00
6	TOTAL	440,00	0,00	0,00	0,00	0,00	0,00	213,00	0,00	653,00	0,00	0,00	0,00	0,00	0,00	653,00


Facundo H. CORREA
Auxiliar Administrativo
Área Contable STJ

