

PODER LEGISLATIVO



PROVINCIA DE TIERRA DEL FUEGO,
ANTÁRTIDA E ISLAS DEL ATLÁNTICO SUR
REPÚBLICA ARGENTINA

COMUNICACIONES

Nº **067**

PERIODO LEGISLATIVO **2018**

EXTRACTO: INSTITUTO PROVINCIAL DE REGULACIÓN DE APUESTAS NOTA Nº 728/18 ADJUNTANDO INFORMACIÓN ECONÓMICA FINANCIERA CORRESPONDIENTE AL PRIMER TRIMESTRE DEL EJERCICIO 2018, DANDO CUMPLIMIENTO AL ARTÍCULO 35 DE LA LEY PROVINCIAL Nº 1191.

Entró en la Sesión de:

13/07/18

Girado a la Comisión Nº:

C/B

Orden del día Nº:



"LOS JUEGOS DE AZAR SON UNA DIVERSION"
"NO LO CONVIERTAS EN UNA ENFERMEDAD"



Provincia de Tierra del Fuego,
Antártida e Islas del
Atlántico Sur
República Argentina

INSTITUTO PROVINCIAL DE
REGULACION DE APUESTAS

Provincia de Tierra del Fuego Antártida e Islas del Atlántico Sur Poder Legislativo PRESIDENCIA		
REGISTRO N° 1789	07 JUN 2018	HORA 13:24

NOTA EXTERNA I.P.R.A. N° 428/18.

LETRA: PRESIDENCIA

Cristian RIGONI FUENTES
Auxiliar Administrativo
Despacho de Presidencia
PODER LEGISLATIVO

USHUAIA,

PODER LEGISLATIVO SECRETARIA LEGISLATIVA
13 JUN 2018
MESA DE ENTRADA
N° 006 Hs. 13:28 FIRMA

SR. VICEGOBERNADOR Y PRESIDENTE
DE LA LEGISLATURA PROVINCIAL
S / D.

Tengo el agrado de dirigirme a Ud. en mi carácter de Presidente del Instituto Provincial de Regulación de Apuestas, a efectos de remitir la documentación correspondiente a la información económica financiera del Instituto del Primer trimestre del ejercicio 2018, dando cumplimiento al artículo 35 de la Ley Provincial N° 1191.

Cabe destacar que las planillas pertinentes se encuentran debidamente cargadas en el portal web "COMPROMISO FISCAL Y TRANSPARENCIA DE LA GESTIÓN FINANCIERA - Ley Provincial N° 487".

Sin otro particular, saludo a Ud. atentamente.

Dr. Abel O. Galeano
Presidente
I.P.R.A.

PASE A SECRETARIA
LEGISLATIVA

Juan Carlos ARCANDO
Vicegobernador
Presidente del Poder Legislativo
13/06/18



Provincia de Tierra del Fuego,
Antártida e Islas del Atlántico Sur
República Argentina

PROVINCIA DE TIERRA DEL FUEGO


ESQUEMA AHORRO - INVERSION - FINANCIAMIENTO



ORGANISMO: Instituto Provincial de Regulación de Apuestas
ETAPA: Crédito Vigente
MES 1 DE 2018
TRIMESTRE 1

En Pesos

COD	CONCEPTO	IMPORTE
100000000	I. INGRESOS CORRIENTES	313.136.401,75
101000000	TRIBUTARIOS	0,00
102000000	NO TRIBUTARIOS	29.046.867,23
102010000	Recursos No Tributarios	0,00
102020000	Otros No Tributarios	29.046.867,23
103000000	VENTA DE BS. Y SERV. DE LA ADMIN. PUBLICA	284.089.534,52
103000000	VENTA DE BS. Y SERV. DE LA ADMIN. PUBLICA/ ING. OPERACION	0,00
103130000	Otros	284.089.534,52
104000000	RENTAS DE LA PROPIEDAD	0,00
105000000	TRANSFERENCIAS CORRIENTES	0,00
105020000	del Sector Público Nacional	0,00
105030000	del Sector Público Provincial y Municipal	0,00
200000000	II. GASTOS CORRIENTES	299.522.474,46
201000000	GASTOS DE CONSUMO	253.519.287,40
201010000	Personal	70.000.000,00
201020000	Bienes de Consumo	615.448,25
201030000	Servicios	67.782.270,88
201040000	Otros Gastos	115.121.568,27
202000000	RENTAS DE LA PROPIEDAD	1.550.000,00
202010000	Intereses y Gastos de la Deuda	1.550.000,00
203000000	PRESTACIONES DE LA SEGURIDAD SOCIAL	0,00
204000000	TRANSFERENCIAS CORRIENTES	44.453.187,06
204010000	Al Sector Privado	44.453.187,06
204010800	Otros	44.453.187,06
204020000	Al Sector Público	0,00
300000000	III. RESULTADO ECONOMICO (I-II)	13.613.927,29
400000000	IV. INGRESOS DE CAPITAL	0,00
401000000	RECURSOS PROPIOS DE CAPITAL	0,00
402000000	TRANSFERENCIAS DE CAPITAL	0,00
403000000	DISMINUCIÓN DE LA INVERSION FINANCIERA	0,00
500000000	V. GASTOS DE CAPITAL	963.617,61
501000000	INVERSION REAL DIRECTA	963.617,61
501010000	Maquinaria y Equipo	963.617,61
501020000	Construcciones	0,00
502000000	TRANSFERENCIAS DE CAPITAL	0,00
503000000	INVERSION FINANCIERA	0,00
600000000	VI. INGRESOS TOTALES (I+IV)	313.136.401,75
700000000	VII. GASTOS TOTALES (II+V)	300.486.092,07
800000000	VIII. GASTOS PRIMARIOS (VII-Rentas de la Propiedad)	298.936.092,07
900000000	IX. RESULTADO FINANCIERO PREVIO A EROG. FIGUR.(VI-VII)	12.650.309,68
1100000000	XI. GASTOS FIGURATIVOS	12.650.309,68
1101000000	Gastos Figurativos de la Adm. Prov. p/ transacciones corrientes	12.650.309,68
1101020000	Contribuciones a Instituciones Descentralizadas	12.650.309,68
1200000000	XII. RESULTADO PRIMARIO (VI-VIII)	14.200.309,68


Dr. Abel O. Galeano
Presidente
I.P.R.A.



Provincia de Tierra del Fuego,
Antártida e Islas del Atlántico Sur
República Argentina

PROVINCIA DE TIERRA DEL FUEGO

ESQUEMA AHORRO - INVERSION - FINANCIAMIENTO




ORGANISMO: Instituto Provincial de Regulación de Apuestas
ETAPA: Crédito Vigente
MES 1 DE 2018
TRIMESTRE 1

En Pesos

COD	CONCEPTO	IMPORTE
1300000000	XIII. RESULTADO FINANCIERO (IX+X-XI)	0,00
1400000000	XIV. FUENTES FINANCIERAS	0,00
1500000000	XV. APLICACIONES FINANCIERAS	0,00
1600000000	OTROS CONCEPTOS NO INFORMADOS	0,00

OBSERVACIONES

Número: 1 Usuario: ASIVILA Fecha: 28/05/18 22:14
Decreto Provincial 0003/18.


Dr. Abel G. Galeano
Presidente
I.P.R.A.



Provincia de Tierra del Fuego,
Antártida e Islas del Atlántico Sur
República Argentina

PROVINCIA DE TIERRA DEL FUEGO


ESQUEMA AHORRO - INVERSION - FINANCIAMIENTO



ORGANISMO: Instituto Provincial de Regulación de Apuestas
ETAPA: Devengado
MES 1 DE 2018
TRIMESTRE 1

En Pesos

COD	CONCEPTO	IMPORTE
10000000	I. INGRESOS CORRIENTES	22.109.945,42
10100000	TRIBUTARIOS	0,00
10101000	De Origen Provincial	0,00
10101010	Ingresos Brutos	0,00
10102000	De Origen Nacional	0,00
101021900	Otros	0,00
101030000	Afectados a Obras Públicas	0,00
101040000	CONTRIBUCIONES A LA SEGURIDAD SOCIAL	0,00
10200000	NO TRIBUTARIOS	749.820,54
102010000	Recursos No Tributarios	0,00
102010100	Tasas Retributivas de Servicios	0,00
102012500	Regalías Hidrocarburíferas	0,00
102020000	Otros No Tributarios	749.820,54
103000000	VENTA DE BS. Y SERV. DE LA ADMIN. PUBLICA/ ING. OPERACION	21.360.124,88
103130000	Otros	21.360.124,88
104000000	RENTAS DE LA PROPIEDAD	0,00
105000000	TRANSFERENCIAS CORRIENTES	0,00
105020000	del Sector Público Nacional	0,00
105030000	del Sector Público Provincial y Municipal	0,00
200000000	II. GASTOS CORRIENTES	23.573.488,15
201000000	GASTOS DE CONSUMO	21.313.146,16
201010000	Personal	4.710.671,83
201020000	Bienes de Consumo	27.892,62
201030000	Servicios	5.652.699,13
201040000	Otros Gastos	10.921.882,58
202000000	RENTAS DE LA PROPIEDAD	0,00
203000000	PRESTACIONES DE LA SEGURIDAD SOCIAL	0,00
204000000	TRANSFERENCIAS CORRIENTES	2.260.341,99
204010000	Al Sector Privado	2.260.341,99
204010300	Jubilaciones y Pensiones	29.901,92
204010800	Otros	2.230.440,07
204020000	Al Sector Público	0,00
204020100	Municipios	0,00
300000000	III. RESULTADO ECONOMICO (I-II)	-1.463.542,73
400000000	IV. INGRESOS DE CAPITAL	0,00
401000000	RECURSOS PROPIOS DE CAPITAL	0,00
402000000	TRANSFERENCIAS DE CAPITAL	0,00
402020000	del Sector Público Nacional	0,00
402020100	de la Adm. Central Nacional	0,00
402040000	del Sector Externo	0,00
403000000	DISMINUCIÓN DE LA INVERSION FINANCIERA	0,00
403020000	Recupero de Prestamos de Corto Plazo	0,00
403030000	Recupero de Prestamos de Largo Plazo	0,00
403030100	del Sector Privado	0,00


Dr. Abel O. Galeano
Presidente
I.P.R.A.



Provincia de Tierra del Fuego,
Antártida e Islas del Atlántico Sur
República Argentina

PROVINCIA DE TIERRA DEL FUEGO


ESQUEMA AHORRO - INVERSION - FINANCIAMIENTO



ORGANISMO: Instituto Provincial de Regulación de Apuestas
ETAPA: Devengado
MES 1 DE 2018
TRIMESTRE 1

En Pesos

COD	CONCEPTO	IMPORTE
403030200	del Sector Publico Nacional	0,00
403030400	del Sector Publico Municipal	0,00
500000000	V. GASTOS DE CAPITAL	84.900,52
501000000	INVERSION REAL DIRECTA	84.900,52
501010000	Maquinaria y Equipo	84.900,52
501020000	Construcciones	0,00
502000000	TRANSFERENCIAS DE CAPITAL	0,00
502010000	Al Sector Privado	0,00
502010200	a Empresas	0,00
502020000	Al Sector Público	0,00
502020100	Municipios	0,00
503000000	INVERSION FINANCIERA	0,00
600000000	VI. INGRESOS TOTALES (I+IV)	22.109.945,42
700000000	VII. GASTOS TOTALES (II+V)	23.658.388,67
800000000	VIII. GASTOS PRIMARIOS (VII-Rentas de la Propiedad)	23.658.388,67
900000000	IX. RESULTADO FINANCIERO PREVIO A EROG. FIGUR.(VI-VII)	-1.548.443,25
1100000000	XI. GASTOS FIGURATIVOS	0,00
1101000000	Gastos Figurativos de la Adm. Prov. p/ transacciones corrientes	0,00
1102000000	Gastos Figurativos de la Adm. Prov.p/ transacciones de capital	0,00
1200000000	XII. RESULTADO PRIMARIO (VI-VIII)	-1.548.443,25
1300000000	XIII. RESULTADO FINANCIERO (IX+X-XI)	-1.548.443,25
1400000000	XIV. FUENTES FINANCIERAS	9.664.700,67
1401000000	DISMINUCION DE LA INVERSION FINANCIERA	1.440.447,97
1401010000	Disminución de Disponibilidades	1.440.447,97
1402000000	ENDEUDAMIENTO PUBLICO E INCREMENTO DE OTROS PASIVOS	8.224.252,70
1402040000	Incremento de la Deuda Flotante	8.224.252,70
1500000000	XV. APLICACIONES FINANCIERAS	8.116.257,42
1501000000	INVERSION FINANCIERA	0,00
1502000000	AMORTIZACION DE DEUDA Y DISMINUCION DE OTROS PASIVOS	8.116.257,42
1502040000	Disminución de la Deuda Flotante	8.116.257,42
1503000000	GASTOS FIGURATIVOS PARA APLICACIONES FINANCIERAS	0,00
1600000000	OTROS CONCEPTOS NO INFORMADOS	0,00


Dr. Abel O. Galeano
Presidente
I.P.R.A.



Provincia de Tierra del Fuego,
Antártida e Islas del Atlántico Sur
República Argentina

PROVINCIA DE TIERRA DEL FUEGO


ESQUEMA AHORRO - INVERSION - FINANCIAMIENTO



ORGANISMO: Instituto Provincial de Regulación de Apuestas
ETAPA: Pagado de Ejercicios Anteriores
MES 1 DE 2018
TRIMESTRE 1

En Pesos

COD	CONCEPTO	IMPORTE
100000000	I. INGRESOS CORRIENTES	0,00
200000000	II. GASTOS CORRIENTES	8.064.043,02
201000000	GASTOS DE CONSUMO	7.758.643,54
201010000	Personal	5.498.047,96
201020000	Bienes de Consumo	0,00
201030000	Servicios	1.940.747,80
201040000	Otros Gastos	319.847,78
202000000	RENTAS DE LA PROPIEDAD	0,00
203000000	PRESTACIONES DE LA SEGURIDAD SOCIAL	0,00
204000000	TRANSFERENCIAS CORRIENTES	305.399,48
204010000	Al Sector Privado	305.399,48
204010300	Jubilaciones y Pensiones	305.399,48
204010800	Otros	0,00
300000000	III. RESULTADO ECONOMICO (I-II)	-8.064.043,02
400000000	IV. INGRESOS DE CAPITAL	0,00
500000000	V. GASTOS DE CAPITAL	52.214,40
501000000	INVERSION REAL DIRECTA	52.214,40
501010000	Maquinaria y Equipo	52.214,40
501020000	Construcciones	0,00
502000000	TRANSFERENCIAS DE CAPITAL	0,00
503000000	INVERSION FINANCIERA	0,00
600000000	VI. INGRESOS TOTALES (I+IV)	0,00
700000000	VII. GASTOS TOTALES (II+V)	8.116.257,42
800000000	VIII. GASTOS PRIMARIOS (VII-Rentas de la Propiedad)	8.116.257,42
900000000	IX. RESULTADO FINANCIERO PREVIO A EROG. FIGUR.(VI-VII)	-8.116.257,42
1100000000	XI. GASTOS FIGURATIVOS	0,00
1200000000	XII. RESULTADO PRIMARIO (VI-VIII)	-8.116.257,42
1300000000	XIII. RESULTADO FINANCIERO (IX+X-XI)	-8.116.257,42
1400000000	XIV. FUENTES FINANCIERAS	0,00
1500000000	XV. APLICACIONES FINANCIERAS	0,00
1600000000	OTROS CONCEPTOS NO INFORMADOS	-8.116.257,42

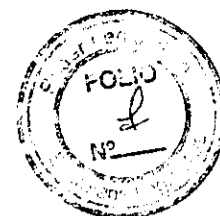

Dr. Abel O. Galea
Presidente
I.P.R.A.



Provincia de Tierra del Fuego,
Antártida e Islas del Atlántico Sur
República Argentina

PROVINCIA DE TIERRA DEL FUEGO

ESQUEMA AHORRO - INVERSION - FINANCIAMIENTO



ORGANISMO: Instituto Provincial de Regulación de Apuestas
ETAPA: Pagado
MES 1 DE 2018
TRIMESTRE 1

En Pesos

COD	CONCEPTO	IMPORTE
10000000	I. INGRESOS CORRIENTES	22.109.945,42
10100000	TRIBUTARIOS	0,00
10101000	De Origen Provincial	0,00
10101010	Ingresos Brutos	0,00
10102000	De Origen Nacional	0,00
101021900	Otros	0,00
101030000	Afectados a Obras Públicas	0,00
101040000	CONTRIBUCIONES A LA SEGURIDAD SOCIAL	0,00
102000000	NO TRIBUTARIOS	749.820,54
102010000	Recursos No Tributarios	0,00
102010100	Tasas Retributivas de Servicios	0,00
102012500	Regalías Hidrocarbúrrferas	0,00
102020000	Otros No Tributarios	749.820,54
103000000	VENTA DE BS. Y SERV. DE LA ADMIN. PUBLICA/ ING. OPERACION	21.360.124,88
103130000	Otros	21.360.124,88
104000000	RENTAS DE LA PROPIEDAD	0,00
105000000	TRANSFERENCIAS CORRIENTES	0,00
105020000	del Sector Público Nacional	0,00
105030000	del Sector Público Provincial y Municipal	0,00
200000000	II. GASTOS CORRIENTES	15.434.135,97
201000000	GASTOS DE CONSUMO	14.137.139,55
201020000	Bienes de Consumo	27.453,66
201030000	Servicios	3.880.778,54
201040000	Otros Gastos	10.228.907,35
202000000	RENTAS DE LA PROPIEDAD	0,00
203000000	PRESTACIONES DE LA SEGURIDAD SOCIAL	0,00
204000000	TRANSFERENCIAS CORRIENTES	1.296.996,42
204010000	Al Sector Privado	1.296.996,42
204010300	Jubilaciones y Pensiones	29.901,92
204010800	Otros	1.267.094,50
204020000	Al Sector Público	0,00
204020100	Municipios	0,00
300000000	III. RESULTADO ECONOMICO (I-II)	6.675.809,45
400000000	IV. INGRESOS DE CAPITAL	0,00
401000000	RECURSOS PROPIOS DE CAPITAL	0,00
402000000	TRANSFERENCIAS DE CAPITAL	0,00
402020000	del Sector Público Nacional	0,00
402020100	de la Adm. Central Nacional	0,00
402040000	del Sector Externo	0,00
403000000	DISMINUCIÓN DE LA INVERSION FINANCIERA	0,00
403020000	Recupero de Prestamos de Corto Plazo	0,00
403030000	Recupero de Prestamos de Largo Plazo	0,00
403030100	del Sector Privado	0,00
403030200	del Sector Publico Nacional	0,00

Fecha de Impresión: 06/06/18 12:08:27

SIVILA, ANALIA

Página 1

Dr. Abel O. Galeano
Presidente
I.P.R.A.



Provincia de Tierra del Fuego,
Antártida e Islas del Atlántico Sur
República Argentina

PROVINCIA DE TIERRA DEL FUEGO

ESQUEMA AHORRO - INVERSION - FINANCIAMIENTO



ORGANISMO: Instituto Provincial de Regulación de Apuestas
ETAPA: Pagado
MES 1 DE 2018
TRIMESTRE 1

En Pesos

COD	CONCEPTO	IMPORTE
403030400	del Sector Publico Municipal	0,00
500000000	V. GASTOS DE CAPITAL	0,00
501000000	INVERSION REAL DIRECTA	0,00
501020000	Construcciones	0,00
502000000	TRANSFERENCIAS DE CAPITAL	0,00
502010000	Al Sector Privado	0,00
502010200	a Empresas	0,00
502020000	Al Sector Público	0,00
502020100	Municipios	0,00
503000000	INVERSION FINANCIERA	0,00
600000000	VI. INGRESOS TOTALES (I+IV)	22.109.945,42
700000000	VII. GASTOS TOTALES (II+V)	15.434.135,97
800000000	VIII. GASTOS PRIMARIOS (VII-Rentas de la Propiedad)	15.434.135,97
900000000	IX. RESULTADO FINANCIERO PREVIO A EROG. FIGUR.(VI-VII)	6.675.809,45
1000000000	X. CONTRIBUCIONES FIGURATIVAS	0,00
1100000000	XI. GASTOS FIGURATIVOS	0,00
1101000000	Gastos Figurativos de la Adm. Prov. p/ transacciones corrientes	0,00
1102000000	Gastos Figurativos de la Adm. Prov.p/ transacciones de capital	0,00
1200000000	XII. RESULTADO PRIMARIO (VI-VIII)	6.675.809,45
1300000000	XIII. RESULTADO FINANCIERO (IX+X-XI)	6.675.809,45
1400000000	XIV. FUENTES FINANCIERAS	1.440.447,97
1401000000	DISMINUCION DE LA INVERSION FINANCIERA	1.440.447,97
1401010000	Disminución de Disponibilidades	1.440.447,97
1402000000	ENDEUDAMIENTO PUBLICO E INCREMENTO DE OTROS PASIVOS	0,00
1500000000	XV. APLICACIONES FINANCIERAS	0,00
1501000000	INVERSION FINANCIERA	0,00
1502000000	AMORTIZACION DE DEUDA Y DISMINUCION DE OTROS PASIVOS	0,00
1503000000	GASTOS FIGURATIVOS PARA APLICACIONES FINANCIERAS	0,00
1600000000	OTROS CONCEPTOS NO INFORMADOS	8.116.257,42

OBSERVACIONES

Número: 1 Usuario: ASIVILA Fecha: 22/05/18 11:53

Nota: OTROS CONCEPTOS NO INFORMADOS
Incluye PEA.

Dr. Abel O. Gaicino
Presidente
I.P.R.A.



Provincia de Tierra del Fuego,
Antártida e Islas del Atlántico Sur.
República Argentina.

ADMINISTRACIÓN PROVINCIAL


EJECUCIÓN DE RECURSOS POR RUBRO


Organismo: Instituto Provincial de Regulación de Apu

Mes: 1

Año: 2018

COD. RECURSO	RECURSOS	FORMULADO	AUMENTOS	DISMINUCIONES	DEFINITIVO	EJECUTADO	SALDO
10000000	RECURSOS	313.136.401,75	0,00	0,00	313.136.401,75	22.109.945,42	291.026.456,33
10100000	INGRESOS TRIBUTARIOS	0,00	0,00	0,00	0,00	0,00	0,00
10200000	INGRESOS NO TRIBUTARIOS	29.046.867,23	0,00	0,00	29.046.867,23	749.820,54	28.297.046,69
10202000	Derechos	0,00	0,00	0,00	0,00	0,00	0,00
10202070	Canon IPRA	0,00	0,00	0,00	0,00	0,00	0,00
10209000	Otros Ingresos No Tributarios	29.046.867,23	0,00	0,00	29.046.867,23	749.820,54	28.297.046,69
10209090	Otros	29.046.867,23	0,00	0,00	29.046.867,23	749.820,54	28.297.046,69
10209099	Otros No Tributarios	29.046.867,23	0,00	0,00	29.046.867,23	749.820,54	28.297.046,69
10300000	CONTRIBUCIONES	0,00	0,00	0,00	0,00	0,00	0,00
10400000	VENTA DE BS. Y SERV. DE LA AD	0,00	0,00	0,00	0,00	0,00	0,00
10500000	INGRESOS DE OPERACIÓN	284.089.534,52	0,00	0,00	284.089.534,52	21.360.124,88	262.729.409,64
10502000	Venta Bruta de Servicios	284.089.534,52	0,00	0,00	284.089.534,52	21.360.124,88	262.729.409,64
10600000	RENTAS DE LA PROPIEDAD	0,00	0,00	0,00	0,00	0,00	0,00
10700000	TRANSFERENCIAS CORRIENTES	0,00	0,00	0,00	0,00	0,00	0,00
10702000	Del sector público Nacional	0,00	0,00	0,00	0,00	0,00	0,00
10702040	De Otras Instituciones Pública	0,00	0,00	0,00	0,00	0,00	0,00
10705000	De Sector Público Provincial y M	0,00	0,00	0,00	0,00	0,00	0,00
10705040	Otras instituciones publicas p	0,00	0,00	0,00	0,00	0,00	0,00
20000000	RECURSOS DE CAPITAL	0,00	0,00	0,00	0,00	0,00	0,00
30000000	FUENTES FINANCIERAS	0,00	0,00	0,00	0,00	0,00	0,00
40100000	CONTIBUCIONES FIGURATIVAS	0,00	0,00	0,00	0,00	0,00	0,00
100000000	TOTALES	313.136.401,75	0,00	0,00	313.136.401,75	22.109.945,42	291.026.456,33


Dr. Abel C. Galeano
Presidente
I.P.R.A.





Provincia de Tierra del Fuego,
Antártida e Islas del Atlántico Sur.
República Argentina.

ADMINISTRACIÓN PROVINCIAL

EJECUCIÓN DE GASTOS POR OBJETO A NIVEL DE PARCIAL

Organismo: Instituto Provincial de Regulación de Apu Mes: 1 Año: 2018

COD. GASTO	GASTOS	CRED ORIGINAL	AUMENTOS	DISMINUCIONES	CRED VIGENTE	COMPROMISO	DEVENGADO	MAND A PAGAR	PAGADO	NO EJECUTADO
10000	GASTOS EN PERSONAL	70.000.000,00	0,00	0,00	70.000.000,00	4.710.671,83	4.710.671,83	0,00	0,00	65.289.328,17
10100	Personal permanente	70.000.000,00	0,00	0,00	70.000.000,00	4.710.671,83	4.710.671,83	0,00	0,00	65.289.328,17
10101	Retribuciones del Cargo	70.000.000,00	0,00	0,00	70.000.000,00	4.710.671,83	4.710.671,83	0,00	0,00	65.289.328,17
10106	Contribuciones patronales	0,00	0,00	0,00	0,00	0,00	0,00	0,00	0,00	0,00
10200	Personal Temporario	0,00	0,00	0,00	0,00	0,00	0,00	0,00	0,00	0,00
10201	Retribuciones del cargo	0,00	0,00	0,00	0,00	0,00	0,00	0,00	0,00	0,00
10205	Contribuciones patronales	0,00	0,00	0,00	0,00	0,00	0,00	0,00	0,00	0,00
10300	Servicios extraordinarios	0,00	0,00	0,00	0,00	0,00	0,00	0,00	0,00	0,00
10400	Asignaciones familiares	0,00	0,00	0,00	0,00	0,00	0,00	0,00	0,00	0,00
10401	Asignaciones familiares	0,00	0,00	0,00	0,00	0,00	0,00	0,00	0,00	0,00
10500	Asistencia social al personal	0,00	0,00	0,00	0,00	0,00	0,00	0,00	0,00	0,00
10600	Beneficios y compensaciones	0,00	0,00	0,00	0,00	0,00	0,00	0,00	0,00	0,00
20000	BIENES DE CONSUMO	615.448,25	0,00	0,00	615.448,25	59.698,62	27.692,62	27.892,62	27.453,66	587.555,63
20100	Productos alimenticios, agropecuarios y forestales	43.214,20	0,00	0,00	43.214,20	43.415,10	11.609,10	11.609,10	11.170,14	31.605,10
20101	Alimentos para personas	43.214,20	0,00	0,00	43.214,20	43.415,10	11.609,10	11.609,10	11.170,14	31.605,10
20200	Textiles y vestuario	343.500,00	0,00	0,00	343.500,00	0,00	0,00	0,00	0,00	343.500,00
20201	Hilados y telas	3.500,00	0,00	0,00	3.500,00	0,00	0,00	0,00	0,00	3.500,00
20202	Prendas de vestir	340.000,00	0,00	0,00	340.000,00	0,00	0,00	0,00	0,00	340.000,00
20300	Productos de papel, cartón e impresos	23.265,02	0,00	0,00	23.265,02	270,00	270,00	270,00	270,00	22.995,02
20301	Papel de escritorio y cartón	2.447,02	0,00	0,00	2.447,02	0,00	0,00	0,00	0,00	2.447,02
20303	Productos de artes gráficas	19.960,00	0,00	0,00	19.960,00	0,00	0,00	0,00	0,00	19.960,00
20305	Libros revistas y periódicos	858,00	0,00	0,00	858,00	270,00	270,00	270,00	270,00	588,00
20400	Productos de cuero y caucho	7.612,00	0,00	0,00	7.612,00	0,00	0,00	0,00	0,00	7.612,00
20404	Cubiertas y cámaras de aire	7.612,00	0,00	0,00	7.612,00	0,00	0,00	0,00	0,00	7.612,00
20500	Productos químicos, combustibles y lubricantes	43.162,34	0,00	0,00	43.162,34	710,04	710,04	710,04	710,04	42.452,30
20502	Productos farmacéuticos y medicinales	2.162,34	0,00	0,00	2.162,34	0,00	0,00	0,00	0,00	2.162,34
20505	Tintas pinturas y colorantes	0,00	0,00	0,00	0,00	0,00	0,00	0,00	0,00	0,00
20506	Combustibles y lubricantes	40.000,00	0,00	0,00	40.000,00	710,04	710,04	710,04	710,04	39.289,96
20507	Específicos veterinarios	1.000,00	0,00	0,00	1.000,00	0,00	0,00	0,00	0,00	1.000,00
20508	Productos de material plástico	0,00	0,00	0,00	0,00	0,00	0,00	0,00	0,00	0,00
20600	Productos de minerales no metálicos	5.528,82	0,00	0,00	5.528,82	0,00	0,00	0,00	0,00	5.528,82

Fecha de Impresión: 06/06/18 12:09:41

SIVILA, ANALIA

Página: 1

Abel O. Galeano
Presidente
I.P.R.A.



Provincia de Tierra del Fuego,
Antártida e Islas del Atlántico Sur.
República Argentina.

ADMINISTRACIÓN PROVINCIAL

EJECUCIÓN DE GASTOS POR OBJETO A NIVEL DE PARCIAL

Organismo: Instituto Provincial de Regulación de Apu Mes: 1 Año: 2018

COD. GASTO	GASTOS	CRED ORIGINAL	AUMENTOS	DISMINUCIONES	CRED VIGENTE	COMPROMISO	DEVENGADO	MAND A PAGAR	PAGADO	NO EJECUTADO
20603	Productos de loza y porcelana	5.528,82	0,00	0,00	5.528,82	0,00	0,00	0,00	0,00	5.528,82
20700	Productos metálicos	11.560,00	0,00	0,00	11.560,00	0,00	0,00	0,00	0,00	11.560,00
20705	Herramientas menores	1.560,00	0,00	0,00	1.560,00	0,00	0,00	0,00	0,00	1.560,00
20709	Otros n.e.p.	10.000,00	0,00	0,00	10.000,00	0,00	0,00	0,00	0,00	10.000,00
20800	Minerales	0,00	0,00	0,00	0,00	0,00	0,00	0,00	0,00	0,00
20900	Otros bienes de consumo	137.605,87	0,00	0,00	137.605,87	15.303,48	15.303,48	15.303,48	15.303,48	122.302,39
20901	Elementos de limpieza	46.374,38	0,00	0,00	46.374,38	5.730,00	5.730,00	5.730,00	5.730,00	40.644,38
20902	Útiles de escritorio, oficina y enseñanza	30.938,79	0,00	0,00	30.938,79	2.872,78	2.872,78	2.872,78	2.872,78	28.066,01
20903	Útiles y materiales eléctricos	2.132,00	0,00	0,00	2.132,00	0,00	0,00	0,00	0,00	2.132,00
20904	Utensilios de cocina y comedor	10.000,00	0,00	0,00	10.000,00	4.744,90	4.744,90	4.744,90	4.744,90	5.255,10
20906	Repuestos y accesorios	30.603,98	0,00	0,00	30.603,98	1.955,80	1.955,80	1.955,80	1.955,80	28.648,18
20909	Otros n.e.p.	17.556,72	0,00	0,00	17.556,72	0,00	0,00	0,00	0,00	17.556,72
30000	SERVICIOS NO PERSONALES	67.782.270,88	0,00	0,00	67.782.270,88	22.461.806,69	5.852.602,13	4.552.602,13	3.880.776,54	62.129.571,75
30100	Servicios básicos	1.966.197,78	0,00	0,00	1.966.197,78	1.751.685,01	31.578,72	31.578,72	31.578,72	1.934.619,06
30101	Energía eléctrica	408.000,00	0,00	0,00	408.000,00	531.578,72	31.578,72	31.578,72	31.578,72	376.421,28
30102	Agua	592.800,00	0,00	0,00	592.800,00	800.000,00	0,00	0,00	0,00	592.800,00
30103	Gas	60.000,00	0,00	0,00	60.000,00	0,00	0,00	0,00	0,00	60.000,00
30104	Teléfonos, telex y telefax	200.000,00	0,00	0,00	200.000,00	120.106,29	0,00	0,00	0,00	200.000,00
30105	correos y telégrafo	240.500,00	0,00	0,00	240.500,00	0,00	0,00	0,00	0,00	240.500,00
30109	Otros n.e.p.	464.897,78	0,00	0,00	464.897,78	500.000,00	0,00	0,00	0,00	464.897,78
30200	Alquileres y derechos	12.850.685,84	0,00	0,00	12.850.685,84	13.379.446,18	1.245.946,18	313.147,78	23.040,00	11.604.739,66
30203	Alquileres de equipos de computación	12.511.385,84	0,00	0,00	12.511.385,84	13.184.446,18	1.184.446,18	251.647,78	0,00	11.326.939,66
30204	Alquileres de fotocopiadoras	162.500,00	0,00	0,00	162.500,00	75.000,00	37.500,00	37.500,00	0,00	125.000,00
30209	Otros n.e.p.	176.800,00	0,00	0,00	176.800,00	120.000,00	24.000,00	24.000,00	23.040,00	152.800,00
30300	Mantenimiento, reparación y limpieza	615.460,00	0,00	0,00	615.460,00	1.617.374,09	652.748,96	652.748,96	627.025,63	-37.288,96
30301	Mantenimiento y reparación de edificios y locales	50.000,00	0,00	0,00	50.000,00	1.617.374,09	652.748,96	652.748,96	627.025,63	-602.748,96
30302	Mantenimiento y reparación de vehículos	5.460,00	0,00	0,00	5.460,00	0,00	0,00	0,00	0,00	5.460,00
30305	Limpieza, aseo y fumigación	560.000,00	0,00	0,00	560.000,00	0,00	0,00	0,00	0,00	560.000,00
30400	Servicios técnicos y profesionales	1.100.000,00	0,00	0,00	1.100.000,00	1.447.750,00	206.875,00	113.875,00	70.078,12	893.125,00
30406	De informática y sistemas computarizados	1.000.000,00	0,00	0,00	1.000.000,00	720.750,00	73.875,00	73.875,00	70.078,12	926.125,00
30409	Otros n.e.p.	100.000,00	0,00	0,00	100.000,00	727.000,00	133.000,00	40.000,00	0,00	-33.000,00

Dr. Abel O. Galeano
Presidente
I.P.R.A.






Provincia de Tierra del Fuego,
Antártida e Islas del Atlántico Sur.
República Argentina.

ADMINISTRACIÓN PROVINCIAL

EJECUCIÓN DE GASTOS POR OBJETO A NIVEL DE PARCIAL

Organismo: Instituto Provincial de Regulación de Apu Mes: 1 Año: 2018

COD. GASTO	GASTOS	CRED ORIGINAL	AUMENTOS	DISMINUCIONES	CRED VIGENTE	COMPROMISO	DEVENGADO	MAND A PAGAR	PAGADO	NO EJECUTADO
30500	Servicios comerciales y financieros	1.092.950,28	0,00	0,00	1.092.950,28	97.865,00	47.865,00	47.865,00	3.365,00	1.045.085,28
30501	Transporte	45.718,15	0,00	0,00	45.718,15	2.865,00	2.865,00	2.865,00	2.865,00	42.853,15
30502	Almacenamiento	4.093,10	0,00	0,00	4.093,10	500,00	500,00	500,00	500,00	3.593,10
30503	Imprenta, publicaciones y reproducciones	982.950,00	0,00	0,00	982.950,00	44.500,00	44.500,00	44.500,00	0,00	938.450,00
30504	Primas y gastos de seguros	60.189,03	0,00	0,00	60.189,03	50.000,00	0,00	0,00	0,00	60.189,03
30509	Otros n.e.p.	0,00	0,00	0,00	0,00	0,00	0,00	0,00	0,00	0,00
30600	Publicidad y propaganda	2.000.000,00	0,00	0,00	2.000.000,00	238.000,00	238.000,00	208.000,00	100.897,50	1.762.000,00
30700	Pasajes y viáticos	470.975,34	0,00	0,00	470.975,34	0,00	0,00	0,00	0,00	470.975,34
30701	Pasajes	383.825,34	0,00	0,00	383.825,34	0,00	0,00	0,00	0,00	383.825,34
30702	Viáticos	87.150,00	0,00	0,00	87.150,00	0,00	0,00	0,00	0,00	87.150,00
30800	Impuestos, derechos y tasas	833.310,57	0,00	0,00	833.310,57	100.122,10	120,96	120,96	120,96	833.189,61
30803	Derechos y tasas	373.045,17	0,00	0,00	373.045,17	100.000,00	0,00	0,00	0,00	373.045,17
30804	Multas, recargos y gastos judiciales	0,00	0,00	0,00	0,00	0,00	0,00	0,00	0,00	0,00
30806	Juicios y Mediaciones	400.000,00	0,00	0,00	400.000,00	0,00	0,00	0,00	0,00	400.000,00
30809	Otros n.e.p.	60.265,40	0,00	0,00	60.265,40	122,10	120,96	120,96	120,96	60.144,44
30900	Otros Servicios	46.852.691,07	0,00	0,00	46.852.691,07	3.829.564,31	3.229.564,31	3.185.265,71	3.024.672,61	43.623.126,76
30901	Servicios de ceremonial	90.063,82	0,00	0,00	90.063,82	600,00	600,00	600,00	600,00	89.463,82
30903	Servicios de vigilancia	1.699.297,86	0,00	0,00	1.699.297,86	644.298,60	44.298,60	0,00	0,00	1.654.999,26
30909	Otros n.e.p	45.063.329,39	0,00	0,00	45.063.329,39	3.184.665,71	3.184.665,71	3.184.665,71	3.024.072,61	41.878.663,68
40000	BIENES DE USO	963.617,61	0,00	0,00	963.617,61	84.900,52	84.900,52	38.900,52	0,00	878.717,09
40100	Bienes Preexistentes	0,00	0,00	0,00	0,00	0,00	0,00	0,00	0,00	0,00
40200	Construcciones	0,00	0,00	0,00	0,00	0,00	0,00	0,00	0,00	0,00
40300	Maquinaria y equipo	963.617,61	0,00	0,00	963.617,61	84.900,52	84.900,52	38.900,52	0,00	878.717,09
40302	Equipo de transporte, traccion y elevación	300.000,00	0,00	0,00	300.000,00	0,00	0,00	0,00	0,00	300.000,00
40304	Equipo de comunicación y señalamiento	50.000,00	0,00	0,00	50.000,00	0,00	0,00	0,00	0,00	50.000,00
40305	Equipo educacional y recreativo	30.000,00	0,00	0,00	30.000,00	0,00	0,00	0,00	0,00	30.000,00
40306	Equipo para computación	350.000,00	0,00	0,00	350.000,00	10.557,00	10.557,00	10.557,00	0,00	339.443,00
40307	Equipo de oficina y muebles	80.000,00	0,00	0,00	80.000,00	0,00	0,00	0,00	0,00	80.000,00
40308	Herramientas y repuestos mayores	40.000,00	0,00	0,00	40.000,00	0,00	0,00	0,00	0,00	40.000,00
40309	Equipos varios	113.617,61	0,00	0,00	113.617,61	74.343,52	74.343,52	28.343,52	0,00	39.274,09
40800	Activos Intangibles	0,00	0,00	0,00	0,00	0,00	0,00	0,00	0,00	0,00


Dr. Abel O. Galcaño
Presidente
I.P.R.A.






Provincia de Tierra del Fuego,
Antártida e Islas del Atlántico Sur.
República Argentina.


ADMINISTRACIÓN PROVINCIAL

EJECUCIÓN DE GASTOS POR OBJETO A NIVEL DE PARCIAL

Organismo: Instituto Provincial de Regulación de Apu Mes: 1 Año: 2018

COD. GASTO	GASTOS	CRED ORIGINAL	AUMENTOS	DISMINUCIONES	CRED VIGENTE	COMPROMISO	DEVENGADO	MAND A PAGAR	PAGADO	NO EJECUTADO
50000	TRANSFERENCIAS	44.453.187,06	0,00	0,00	44.453.187,06	2.260.341,99	2.260.341,99	2.260.341,99	1.296.996,42	42.192.845,07
50100	Transferencias al Sector Privado p/ financiar Gastos Corrientes	44.453.187,06	0,00	0,00	44.453.187,06	2.260.341,99	2.260.341,99	2.260.341,99	1.296.996,42	42.192.845,07
50102	Pensiones	283.234,15	0,00	0,00	283.234,15	29.901,92	29.901,92	29.901,92	29.901,92	253.332,23
50109	Transferencias a empresas privadas	44.169.952,91	0,00	0,00	44.169.952,91	2.230.440,07	2.230.440,07	2.230.440,07	1.267.094,50	41.939.512,84
50200	Transferencias al Sector Privado p/ financiar Gastos de Capital	0,00	0,00	0,00	0,00	0,00	0,00	0,00	0,00	0,00
60000	ACTIVOS FINANCIEROS	0,00	0,00	0,00	0,00	0,00	0,00	0,00	0,00	0,00
70000	SERVICIO DE LA DEUDA Y DISMINUCIÓN DE OTROS PASIVOS	1.550.000,00	0,00	0,00	1.550.000,00	0,00	0,00	0,00	0,00	1.550.000,00
70100	Servicio de la deuda interna	1.550.000,00	0,00	0,00	1.550.000,00	0,00	0,00	0,00	0,00	1.550.000,00
70101	Intereses de la deuda interna a corto plazo	1.550.000,00	0,00	0,00	1.550.000,00	0,00	0,00	0,00	0,00	1.550.000,00
80000	OTROS GASTOS	115.121.568,27	0,00	0,00	115.121.568,27	10.921.882,58	10.921.882,58	10.252.818,74	10.228.907,35	104.199.685,69
80100	Intereses de Instituciones Publicas Financieras	0,00	0,00	0,00	0,00	0,00	0,00	0,00	0,00	0,00
80200	Depreciación y amortización	0,00	0,00	0,00	0,00	0,00	0,00	0,00	0,00	0,00
80300	Descuentos y bonificaciones	0,00	0,00	0,00	0,00	0,00	0,00	0,00	0,00	0,00
80400	Otras pérdidas	115.121.568,27	0,00	0,00	115.121.568,27	10.921.882,58	10.921.882,58	10.252.818,74	10.228.907,35	104.199.685,69
80406	Otras pérdidas de operación	115.121.568,27	0,00	0,00	115.121.568,27	10.921.882,58	10.921.882,58	10.252.818,74	10.228.907,35	104.199.685,69
80500	Disminución del patrimonio	0,00	0,00	0,00	0,00	0,00	0,00	0,00	0,00	0,00
90000	GASTOS FIGURATIVOS	12.650.309,68	0,00	0,00	12.650.309,68	0,00	0,00	0,00	0,00	12.650.309,68
90100	Gastos Figurativos de la Adm. Prov. para transacciones ctes.	12.650.309,68	0,00	0,00	12.650.309,68	0,00	0,00	0,00	0,00	12.650.309,68
90109	Otros n.a.p.	12.650.309,68	0,00	0,00	12.650.309,68	0,00	0,00	0,00	0,00	12.650.309,68
990000	TOTAL DE GASTOS	313.136.401,75	0,00	0,00	313.136.401,75	40.499.302,23	23.658.388,67	17.132.556,00	15.434.135,97	289.478.013,08


Dr. Abel O. Galca
Presidente
I.P.R.A.





Provincia de Tierra del Fuego,
Antártida e Islas del Atlántico Sur.
República Argentina.

ADMINISTRACIÓN PROVINCIAL

EJECUCIÓN DE GASTOS POR OBJETO A NIVEL DE PARCIAL


Organismo: Instituto Provincial de Regulación de Apu Mes: 1 Año: 2018

TOTALES POR FINANCIAMIENTO

COD. GASTO	GASTOS	CRED ORIGINAL	AUMENTOS	DISMINUCIONES	CRED VIGENTE	COMPROMISO	DEVENGADO	MAND A PAGAR	PAGADO	NO EJECUTADO
10000	GASTOS EN PERSONAL	70.000.000,00	0,00	0,00	70.000.000,00	4.710.671,83	4.710.671,83	0,00	0,00	65.289.328,17
990000	001002001001 Recursos Propios	70.000.000,00	0,00	0,00	70.000.000,00	4.710.671,83	4.710.671,83	0,00	0,00	65.289.328,17
20000	BIENES DE CONSUMO	615.448,25	0,00	0,00	615.448,25	59.698,62	27.892,62	27.892,62	27.453,66	587.555,63
990000	001002001001 Recursos Propios	615.448,25	0,00	0,00	615.448,25	59.698,62	27.892,62	27.892,62	27.453,66	587.555,63
30000	SERVICIOS NO PERSONALES	67.782.270,88	0,00	0,00	67.782.270,88	22.461.806,69	5.652.699,13	4.552.602,13	3.880.778,54	62.129.571,75
990000	001002001001 Recursos Propios	67.782.270,88	0,00	0,00	67.782.270,88	22.461.806,69	5.652.699,13	4.552.602,13	3.880.778,54	62.129.571,75
40000	BIENES DE USO	963.617,61	0,00	0,00	963.617,61	84.900,52	84.900,52	38.900,52	0,00	878.717,09
990000	001002001001 Recursos Propios	963.617,61	0,00	0,00	963.617,61	84.900,52	84.900,52	38.900,52	0,00	878.717,09
50000	TRANSFERENCIAS	44.453.187,06	0,00	0,00	44.453.187,06	2.260.341,99	2.260.341,99	2.260.341,99	1.296.996,42	42.192.845,07
990000	001002001001 Recursos Propios	44.453.187,06	0,00	0,00	44.453.187,06	2.260.341,99	2.260.341,99	2.260.341,99	1.296.996,42	42.192.845,07
70000	SERVICIO DE LA DEUDA Y DISMINUCIÓN DE OTROS PASIVOS	1.550.000,00	0,00	0,00	1.550.000,00	0,00	0,00	0,00	0,00	1.550.000,00
990000	001002001001 Recursos Propios	1.550.000,00	0,00	0,00	1.550.000,00	0,00	0,00	0,00	0,00	1.550.000,00
80000	OTROS GASTOS	115.121.568,27	0,00	0,00	115.121.568,27	10.921.882,58	10.921.882,58	10.252.818,74	10.228.907,35	104.199.685,69
990000	001002001001 Recursos Propios	115.121.568,27	0,00	0,00	115.121.568,27	10.921.882,58	10.921.882,58	10.252.818,74	10.228.907,35	104.199.685,69
90000	GASTOS FIGURATIVOS	12.650.309,68	0,00	0,00	12.650.309,68	0,00	0,00	0,00	0,00	12.650.309,68
990000	001002001001 Recursos Propios	12.650.309,68	0,00	0,00	12.650.309,68	0,00	0,00	0,00	0,00	12.650.309,68
990000	TOTAL	313.136.401,75	0,00	0,00	313.136.401,75	40.499.302,23	23.658.388,67	17.132.656,00	15.434.135,97	289.478.013,08

Dr. Abel O. Galeano
Presidente
I.P.R.A.





ADMINISTRACIÓN PROVINCIAL

EVOLUCIÓN DE LA DEUDA PÚBLICA


Provincia de Tierra del Fuego,
Antártida e Islas del Atlántico Sur.
República Argentina.

MES 1 DE 2018

UNIDAD ORGANIZATIVA: Instituto Provincial de Regulación de Apuestas

ETAPA: Ninguno

CÓDIGO	CONCEPTO	STOCK al Inicio Ejercicio	INCREMENTOS			DISMINUCIONES			STOCK a Fin de Mes
			PRESUPUEST	NO PRESUPUEST	TOTAL	PRESUPUEST	NO PRESUPUEST	TOTAL	
1000000000	GOBIERNO NACIONAL	0,00	0,00	0,00	0,00	0,00	0,00	0,00	0,00
2000000000	PRESTAMOS DEL SECTOR	0,00	0,00	0,00	0,00	0,00	0,00	0,00	0,00
3000000000	PRESTAMOS DEL SECTOR	0,00	0,00	0,00	0,00	0,00	0,00	0,00	0,00
4000000000	TÍTULOS PÚBLICOS	0,00	0,00	0,00	0,00	0,00	0,00	0,00	0,00
5000000000	OTROS PASIVOS	11.764.069,59	8.224.252,70	0,00	8.224.252,7	0,00	8.116.257,42	8.116.257,42	11.872.064,87
5020000000	DEUDA FLOTANTE	11.764.069,59	8.224.252,70	0,00	8.224.252,7	0,00	8.116.257,42	8.116.257,42	11.872.064,87
5020100000	Personal	5.501.788,50	4.710.671,83	0,00	4.710.671,8	0,00	5.498.047,96	5.498.047,96	4.714.412,37
5020200000	Bienes de Consumo	37.500,00	438,96	0,00	438,96	0,00	0,00	0,00	37.938,96
5020300000	Servicios no Personales	3.099.369,08	1.771.920,59	0,00	1.771.920,5	0,00	1.940.747,80	1.940.747,80	2.930.541,87
5020400000	Bienes de Uso	184.690,00	84.900,52	0,00	84.900,52	0,00	52.214,40	52.214,40	217.376,12
5020409000	Otros Bs de Uso	184.690,00	84.900,52	0,00	84.900,52	0,00	52.214,40	52.214,40	217.376,12
5020500000	Transferencias	1.868.555,49	963.345,57	0,00	963.345,57	0,00	305.399,48	305.399,48	2.526.501,58
5020600000	Otros Gastos	804.616,52	692.975,23	0,00	692.975,23	0,00	319.847,78	319.847,78	1.177.743,97
5020700000	Gastos Figurativos	0,00	0,00	0,00	0,00	0,00	0,00	0,00	0,00
5020800000	Servicios de la Deuda	267.550,00	0,00	0,00	0,00	0,00	0,00	0,00	267.550,00
8000000000	TOTAL	11.764.069,59	8.224.252,70	0,00	8.224.252,7	0,00	8.116.257,42	8.116.257,42	11.872.064,87


Dr. Abel O. Galeano
Presidente
I.P.R.A.



Provincia de Tierra del Fuego,
Antártida e Islas del Atlántico Sur

PROVINCIA DE TIERRA DEL FUEGO

CUENTAS BANCARIAS

MES 1 DE 2018

PLANILLA EN ETAPA: Ninguno

UNIDAD ORGANIZATIVA: 224 Instituto Provincial de Regulación de Apuestas

Nº Cuenta	Tipo de Cuenta	Moneda	Banco	Saldo Libro Banco	Saldo Extracto	Firmantes	Instrumento Legal	Fondo Tipo
0001	Plazo Fijo	Peso	Bco. Tierra del Fuego	3.558.972,60	3.558.972,60	Arzamendia, Soria		Recursos de Afectación
109119-0	Cuenta Corriente	Peso	Bco. Tierra del Fuego	578.574,42	578.574,42	García, Martínez, Sanchez, Tol		Recursos de Afectación
109487-0	Cuenta Corriente	Peso	Bco. Tierra del Fuego	0,00	0,00			Recursos de Afectación
1403330	Cuenta Corriente	Peso	Bco. Tierra del Fuego	348.174,86	335.183,36	García, Vidal, Perez, Sanchez		Fondos Permanentes
1710251/1	Cuenta Corriente	Peso	Bco. Tierra del Fuego	0,00	0,00			Recursos de Afectación
1710283/2	Cuenta Corriente	Peso	Bco. Tierra del Fuego	0,00	0,00	Martínez, Sanchez		Fondos Permanentes
1710415/9	Cuenta Corriente	Peso	Bco. Tierra del Fuego	3.775.635,19	4.394.394,24	García, Martínez, Sanchez, Tol		Libre disponibilidad
1710439/5	Cuenta Corriente	Peso	Bco. Tierra del Fuego	0,00	0,00			Recursos de Afectación
1710451/7	Cuenta Corriente	Peso	Bco. Tierra del Fuego	168.468,30	177.947,30	García, Martínez, Sanchez, Tol		Libre disponibilidad
1710519/0	Cuenta Corriente	Peso	Bco. Tierra del Fuego	0,00	0,00			Recursos de Afectación
1710694/0	Cuenta Corriente	Peso	Bco. Tierra del Fuego	0,00	0,00			Recursos de Afectación
1710695/7	Cuenta Corriente	Peso	Bco. Tierra del Fuego	31.906,67	31.906,67	García, Martínez, Sanchez, Tol		Recursos de Afectación
1710723/3	Cuenta Corriente	Peso	Bco. Tierra del Fuego	0,00	0,00	García, Martínez, Sanchez, Tol		Recursos de Afectación
2710081/8	Cuenta Corriente	Peso	Bco. Tierra del Fuego	2.682.062,60	2.498.802,41	Arzamendia, Canalis, Pacheco,		Libre disponibilidad
317748-00	Cuenta Corriente	Peso	Bco. Tierra del Fuego	380.000,00	380.000,00	García, Vidal, Perez, Sanchez,		Fondos Permanentes
37100015	Cuenta Corriente	Dólar	Bco. Tierra del Fuego	139,09	139,09	Martínez, Tolaba		Libre disponibilidad
3710078/8	Cuenta Corriente	Peso	Bco. Tierra del Fuego	0,00	0,00			Recursos de Afectación
37101835-0	Cuenta Corriente	Peso	Bco. Tierra del Fuego	61.200,00	61.488,00	Arzamendia, Canalis, Pacheco,		Fondos Permanentes

TOTALES

Por Banco

	Moneda	Saldo Libro Banco	Saldo Extracto
Bco. Tierra del Fuego	Peso	11.584.994,64	12.017.269,00
	Dólar	139,09	139,09

Por Tipo de Cuenta

	Moneda	Saldo Libro Banco	Saldo Extracto
Cuenta Corriente	Peso	8.026.022,04	8.458.296,40
	Dólar	139,09	139,09

[Handwritten Signature]
Dr. Abel O. Galosano
Presidente
I.P.R.A.





Provincia de Tierra del Fuego,
Antártida e Islas del Atlántico Sur

PROVINCIA DE TIERRA DEL FUEGO

CUENTAS BANCARIAS

MES 1 DE 2018

PLANILLA EN ETAPA: Ninguno

UNIDAD ORGANIZATIVA: 224 Instituto Provincial de Regulación de Apuestas

	Moneda	Saldo Libro Banco	Saldo Extracto
Plazo Fijo	Peso	3.558.972,60	3.558.972,60
	Dólar	0,00	0,00


Totales Generales


TOTALES GENERALES	Moneda	Saldo Libro Banco	Saldo Extracto
	Peso	11.584.994,64	12.017.269,00
	Dólar	139,09	139,09

OBSERVACIONES

Número: 1 Usuario: ASIVILA Fecha: 28/05/18 14:33

Dolar TC BNA 19.40 fecha 31/01/2018


Dr. Abel O. Galeano
Presidente
I.P.R.A.






Provincia de Tierra del Fuego,
Antártida e Islas del Atlántico Sur
República Argentina

PROVINCIA DE TIERRA DEL FUEGO


NOMINA DE PERSONAL



ORGANISMO: Instituto Provincial de Regulación de Apuestas
ETAPA: Ninguno
MES 1 DE 2018

En Pesos


COD	ESCALAFONES	APORTES PATRONALES (a)	REMUNERACIONES (b)	ADICIONALES (c)	SUB TOTAL (a+b+c)(d)	ASIGNACIONES FAMILIARES (e)	TOTAL (f=d+e)	APORTES PERSONALES (g)	SUELDO LÍQUIDO (f-a-g)
5	Vial	0,00	0,00	0,00	0,00	0,00	0,00	0,00	0,00
10	Autoridades Superiores	48.780,84	207.454,36	0,00	256.235,20	1.188,30	257.423,50	45.771,71	162.870,95
11	Otros - Escalafones Propios	827.903,22	3.519.647,61	0,00	4.347.550,83	105.697,50	4.453.248,33	768.030,65	2.857.314,4
12	SUBTOTAL I	876.684,06	3.727.101,97	0,00	4.603.786,03	106.885,80	4.710.671,83	813.802,36	3.020.185,4
13	DOCENTES	0,00	0,00	0,00	0,00	0,00	0,00	0,00	0,00
17	SUBTOTAL (sin S.A.C.)	876.684,06	3.727.101,97	0,00	4.603.786,03	106.885,80	4.710.671,83	813.802,36	3.020.185,4
18	SAC - Autoridades Superior	0,00	0,00	0,00	0,00	0,00	0,00	0,00	0,00
19	SAC - Resto	0,00	0,00	0,00	0,00	0,00	0,00	0,00	0,00
20	SUBTOTAL (incluido el SAC	876.684,06	3.727.101,97	0,00	4.603.786,03	106.885,80	4.710.671,83	813.802,36	3.020.185,4



Dr. Abel O. Galeano
Presidente
I.P.R.A.

ORGANISMO: Instituto Provincial de Regulación de Apuestas
 ETAPA: Devengado
 MES 1 DE 2018
 TRIMESTRE 1

En Pesos

CODIGO	CONCEPTO	TOTAL GENERAL (a)+(b)+(c)	GASTOS CORRIENTES								GASTOS DE CAPITAL						APLICACIONES FINANCIERAS												
			GASTOS DE CONSUMO					RENTAS DE LA PROPIEDAD	PRESTAC. SEG. SOCIAL	TRANSFERENCIAS	OTROS	TOTAL (b)	BIENES DE USO				TRANSFERENCIAS	INVERSIÓN EXTERNA	TOTAL (c)	ACTIVOS FINANCIEROS	SERVICIOS DE LA DEUDA								
			TOTAL (a)	GASTOS EN PERSONAL	BIENES DE CONSUMO	SERVICIOS NO PERSONALES	CONSTRUCCIONES						BIENES PRE-EXISTENTES	MAQUINARIA Y EQUIPOS	OTROS														
10000000	ADMINISTRACION GOBIERNAMENTAL	0,00	0,00	0,00	0,00	0,00	0,00	0,00	0,00	0,00	0,00	0,00	0,00	0,00	0,00	0,00	0,00	0,00	0,00	0,00	0,00	0,00	0,00	0,00	0,00	0,00	0,00		
20000000	SERVICIOS DE SEGURIDAD	0,00	0,00	0,00	0,00	0,00	0,00	0,00	0,00	0,00	0,00	0,00	0,00	0,00	0,00	0,00	0,00	0,00	0,00	0,00	0,00	0,00	0,00	0,00	0,00	0,00	0,00	0,00	
30000000	SERVICIOS SOCIALES	23.658.388,67	23.573.488,15	4.710.671,83	27.892,62	5.652.699,13	0,00	0,00	2.260.341,99	10.921.882,58	84.900,52	0,00	0,00	84.900,52	0,00	0,00	84.900,52	0,00	0,00	0,00	0,00	0,00	0,00	0,00	0,00	0,00	0,00	0,00	0,00
30200000	Promoción y Asistencia Social	23.658.388,67	23.573.488,15	4.710.671,83	27.892,62	5.652.699,13	0,00	0,00	2.260.341,99	10.921.882,58	84.900,52	0,00	0,00	84.900,52	0,00	0,00	84.900,52	0,00	0,00	0,00	0,00	0,00	0,00	0,00	0,00	0,00	0,00	0,00	0,00
40000000	SERVICIOS ECONOMICOS	0,00	0,00	0,00	0,00	0,00	0,00	0,00	0,00	0,00	0,00	0,00	0,00	0,00	0,00	0,00	0,00	0,00	0,00	0,00	0,00	0,00	0,00	0,00	0,00	0,00	0,00	0,00	0,00
50000000	DEUDA PUBLICA	0,00	0,00	0,00	0,00	0,00	0,00	0,00	0,00	0,00	0,00	0,00	0,00	0,00	0,00	0,00	0,00	0,00	0,00	0,00	0,00	0,00	0,00	0,00	0,00	0,00	0,00	0,00	0,00
60000000	TOTAL	23.658.388,67	23.573.488,15	4.710.671,83	27.892,62	5.652.699,13	0,00	0,00	2.260.341,99	10.921.882,58	84.900,52	0,00	0,00	84.900,52	0,00	0,00	84.900,52	0,00	0,00	0,00	0,00	0,00	0,00	0,00	0,00	0,00	0,00	0,00	0,00



 Dr. Abel O. Galea
 Presidente
 I.P.R.A.




ORGANISMO: Instituto Provincial de Regulación de Apuestas
 ETAPA: Pagado
 MES 1 DE 2018
 TRIMESTRE 1

En Pesos

CODIGO	CONCEPTO	TOTAL GENERAL (a)+(b)+(c)	GASTOS CORRIENTES									GASTOS DE CAPITAL					APLICACIONES FINANCIERAS							
			GASTOS DE CONSUMO				RENTAS DE LA PROPIEDAD	PRESTAC. SEG. SOCIAL	TRANSFERENCIAS	OTROS	TOTAL (b)	BIENES DE USO				TRANSFERENCIAS	INVERSIÓN FCIERA	TOTAL (c)	ACTIVOS FINANCIEROS	SERVICIOS DE LA DEUDA				
			TOTAL (a)	GASTOS EN PERSONAL	BIENES DE CONSUMO	SERVICIOS NO PERSONALES						CONSTRUCIONES	BIENES PRE-EXISTENTES	MAQUINARIA Y EQUIPOS	OTROS									
10000000	ADMINISTRACION GUBERNAMENTAL	0,00	0,00	0,00	0,00	0,00	0,00	0,00	0,00	0,00	0,00	0,00	0,00	0,00	0,00	0,00	0,00	0,00	0,00	0,00	0,00	0,00	0,00	
20000000	SERVICIOS DE SEGURIDAD	0,00	0,00	0,00	0,00	0,00	0,00	0,00	0,00	0,00	0,00	0,00	0,00	0,00	0,00	0,00	0,00	0,00	0,00	0,00	0,00	0,00	0,00	0,00
30000000	SERVICIOS SOCIALES	15.434.135,97	15.434.135,97	0,00	27.453,66	3.880.776,54	0,00	0,00	0,00	1.266.996,42	10.228.907,35	0,00	0,00	0,00	0,00	0,00	0,00	0,00	0,00	0,00	0,00	0,00	0,00	0,00
30200000	Promoción y Asistencia Social	15.434.135,97	15.434.135,97	0,00	27.453,66	3.880.776,54	0,00	0,00	0,00	1.266.996,42	10.228.907,35	0,00	0,00	0,00	0,00	0,00	0,00	0,00	0,00	0,00	0,00	0,00	0,00	0,00
40000000	SERVICIOS ECONOMICOS	0,00	0,00	0,00	0,00	0,00	0,00	0,00	0,00	0,00	0,00	0,00	0,00	0,00	0,00	0,00	0,00	0,00	0,00	0,00	0,00	0,00	0,00	0,00
50000000	DEUDA PUBLICA	0,00	0,00	0,00	0,00	0,00	0,00	0,00	0,00	0,00	0,00	0,00	0,00	0,00	0,00	0,00	0,00	0,00	0,00	0,00	0,00	0,00	0,00	0,00
80000000	TOTAL	15.434.135,97	15.434.135,97	0,00	27.453,66	3.880.776,54	0,00	0,00	0,00	1.266.996,42	10.228.907,35	0,00	0,00	0,00	0,00	0,00	0,00	0,00	0,00	0,00	0,00	0,00	0,00	0,00


 Dr. Abel O. Galeano
 Presidente
 I.P.R.A.





Provincia de Tierra del Fuego,
Antártida e Islas del Atlántico Sur.
República Argentina.

PLANTA OCUPADA DE PERSONAL

Organismo: 224 Instituto Provincial de Regulación de Apuestas

Valores Expresados en Pesos

Mes: 1


Año: 2018

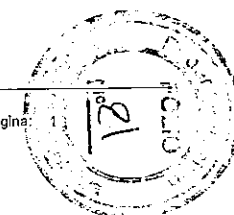
CÓDIGO	DESCRIPCIÓN	S/ LEY PRESUP. APROBADA		S/ MODIFIC. PRESUP.		S/ EJECUCIÓN PRESUPUESTARIA					
		CARGOS APROBADOS	CRÉDITO APROBADO	AUM/DISM	VIGENTE	CANTIDAD DE CARGOS			VACANTE	COSTO SALARIAL	
						PERMANENTE	TEMPORARIA	TOTAL		PERMANENTE	TEMPORARIA
1000000000	ENCUADRAMIENTO GENERAL	111	0,00	0	111	85	1	86	25	4.677.302,02	33.369,81
1010000000	AUTORIDADES SUPERIORES	4	0,00	0	4	3	0	3	1	257.423,51	0,00
1010400000	Presidente	1	0,00	0	1	1	0	1	0	98.550,51	0,00
1010600000	Secretario	2	0,00	0	2	2	0	2	0	158.873,00	0,00
1011100000	Gerente	1	0,00	0	1	0	0	0	1	0,00	0,00
1020000000	PERSONAL DE GABINETE	7	0,00	0	7	6	0	6	1	305.192,52	0,00
1021300000	Categoría A	3	0,00	0	3	1	0	1	2	62.586,88	0,00
1021400000	Categoría B	4	0,00	0	4	5	0	5	-1	242.605,64	0,00
1030000000	PERSONAL DIRECTIVO	0	0,00	0	0	0	0	0	0	45.772,74	0,00
1030100000	Director General	0	0,00	0	0	0	0	0	0	0,00	0,00
1030400000	Director	0	0,00	0	0	0	0	0	0	45.772,74	0,00
1040000000	PERSONAL SUPERIOR	0	0,00	0	0	0	0	0	0	76.951,22	0,00
1040100000	Jefe de Departamento	0	0,00	0	0	0	0	0	0	61.676,42	0,00
1040200000	Jefe de División	0	0,00	0	0	0	0	0	0	15.274,80	0,00
1040300000	Jefe de Grupo	0	0,00	0	0	0	0	0	0	0,00	0,00
1050000000	PERSONAL ADMINISTRATIVO Y TECNICO	88	0,00	0	88	75	1	76	12	3.980.476,23	33.369,81
1050100000	Categoría 24	8	0,00	0	8	4	0	4	4	250.567,69	0,00
1050200000	Categoría 23	15	0,00	0	15	8	0	8	7	463.904,89	0,00
1050300000	Categoría 22	20	0,00	0	20	16	0	16	4	933.030,07	0,00
1050400000	Categoría 21	13	0,00	0	13	9	0	9	4	515.917,76	0,00
1050600000	Categoría 19	19	0,00	0	19	5	0	5	14	228.485,05	0,00
1050700000	Categoría 18	8	0,00	0	8	18	0	18	-10	858.755,83	0,00
1050900000	Categoría 16	0	0,00	0	0	0	0	0	0	0,00	0,00
1051300000	Categoría 12	0	0,00	0	0	0	0	0	0	0,00	0,00
1051500000	Categoría 10	5	0,00	0	5	15	1	16	-11	728.814,94	33.369,81
1060000000	PERSONAL DE OBRAS, MAESTRANZA Y SERVICIOS	12	0,00	0	12	1	0	1	11	11.485,80	0,00
1060100000	Categoría 19	6	0,00	0	6	0	0	0	6	0,00	0,00
1061000000	Categoría 10	6	0,00	0	6	1	0	1	5	11.485,80	0,00
2000000000	ENCUADRAMIENTO PARTICULAR	0	0,00	0	0	0	0	0	0	0,00	0,00
2060000000	ESCALAFON PROFESIONAL UNIVERSITARIO	0	0,00	0	0	0	0	0	0	0,00	0,00
2060300000	PERSONAL ADMINISTRATIVO Y TECNICO	0	0,00	0	0	0	0	0	0	0,00	0,00
2060302000	Categoría B	0	0,00	0	0	0	0	0	0	0,00	0,00
3000000000	TOTAL	111	0,00	0	111	85	1	86	25	4.677.302,02	33.369,81

OBSERVACIONES

Número: 1 Usuario: ASIVILA Fecha: 28/05/18 21:46

NO Se presupuestaron hasta el 31/01/2018 las vacantes de personal por categorías, solo se presupuestó \$70.000.000,00 de forma global para los gastos en personal. Cargos aprobados 111 mediante Decreto N° 3054/16.
A la fecha no se aprobó nuevo Decreto para aprobación de cargos.


Dr. Abel O. Galeano
Presidente
I.P.R.A.






Provincia de Tierra del Fuego,
Antártida e Islas del Atlántico Sur
República Argentina

PROVINCIA DE TIERRA DEL FUEGO

ADMINISTRACION PROVINCIAL
ESTADO DE MOVIMIENTO DEL TESORO




MES 1 DE 2018

UNIDAD ORGANIZATIVA: Instituto Provincial de Regulación de Apuestas

En Pesos

CÓDIGO	CONCEPTO	IMPORTE
1000000000	SALDOS INICIALES	13.560.415,32
1010000000	Fondos Propios	13.560.415,32
1010100000	Caja	100.000,00
1010200000	Bancos	13.460.415,32
10102010000	Cuentas a la Vista	6.460.415,32
10102020000	Plazos Fijos	7.000.000,00
1020000000	Fondos de Terceros	0,00
2000000000	INGRESOS	22.109.945,42
2010000000	Fondos Propios	22.109.945,42
2010100000	Tributarios	0,00
2010200000	No Tributarios	749.820,54
2010400000	Venta de Bs y Servicios	21.360.124,88
2010800000	Otros	0,00
2010900000	Diferencia de Cambio Positiva (Mon. Extranjera)	0,00
3000000000	EGRESOS	23.550.393,39
3010000000	Gastos en Personal	5.498.047,96
3010100000	Remuneraciones	3.250.077,95
3010200000	Aportes y Cont. a la Seg. Social	2.247.970,01
3020000000	Bienes y Servicios	5.848.980,00
3030000000	Bienes de Uso	52.214,40
3040000000	Transferencias	1.602.395,90
3040200000	Otros	1.602.395,90
3060000000	Otros Egresos	10.548.755,13
3080000000	Diferidos Presupuestariamente	0,00
3080100000	Fondos Permanentes	0,00
4000000000	SALDOS FINALES	12.119.967,35
4010000000	Fondos Propios	12.119.967,35
4010100000	Caja	100.000,00
4010200000	Bancos	12.019.967,35
40102010000	Cuentas a la Vista	8.460.994,75
40102020000	Plazos Fijos	3.558.972,60
4020000000	Fondos de Terceros	0,00
5000000000	DIFERENCIAS	0,00


Dr. Abel O. Galeano
Presidente
I.P.R.A.



Provincia de Tierra del Fuego,
Antártida e Islas del Atlántico Sur
República Argentina

PROVINCIA DE TIERRA DEL FUEGO

ADMINISTRACION PROVINCIAL
SITUACION DEL TESORO



MES 1 DE 2018

UNIDAD ORGANIZATIVA: Instituto Provincial de Regulación de Apuestas

En Pesos

CÓDIGO	CONCEPTO	IMPORTE
1000000000	VALORES ACTIVOS	12.119.967,35
1010000000	Caja	100.000,00
1020000000	Bancos	8.460.994,75
1020100000	Libre Disponibilidad	8.460.994,75
1030000000	Inversiones Financieras	3.558.972,60
1030200000	Plazos Fijos	3.558.972,60
1040000000	Créditos	0,00
2000000000	VALORES PASIVOS	11.872.244,87
2010000000	Personal	4.714.412,37
2010100000	Remuneraciones a Pagar	4.714.412,37
2020000000	Proveedores	3.185.856,95
2040000000	Beneficiarios de la Seg. Social	0,00
2070000000	Instituto Prov. Seguridad Social	0,00
2140000000	Otros	3.971.975,55
3000000000	DIFERENCIA (1-2)	247.722,48

Dr. Abel O. Galeano
Presidente
I.P.R.A.



Provincia de Tierra del Fuego,
Antártida e Islas del Atlántico Sur
República Argentina


PROVINCIA DE TIERRA DEL FUEGO
ADMINISTRACION PROVINCIAL

STOCK DE DEUDA, USO DEL CRÉDITO Y SERVICIOS DE DEUDA

ORGANISMO: 224 Instituto Provincial de Regulación de Apuestas
ETAPA: Devengado
MES 1 DE 2018

En Pesos

CÓDIGO	PRESTAMISTA (*)	MONEDA (\$ o U\$S)	STOCK	DATOS DEL PERIODO		MONTO ORIGINAL	GARANTÍA	FECHA OPERACIÓN	TASA ANUAL	PLAZO
				AMORTIZACIÓN	INTERESES					
100000000	GOBIERNO NACIONAL	Peso	0,00	0,00	0,00	0,00		//	0,00	
200000000	ENTIDADES BANCARIAS Y FINANCIERAS	Peso	0,00	0,00	0,00	0,00		//	0,00	
300000000	PRESTAMOS DIRECTOS CON ORG. INTERNACIONALE	Peso	0,00	0,00	0,00	0,00		//	0,00	
400000000	DEUDA CONSOLIDADA	Peso	0,00	0,00	0,00	0,00		//	0,00	
500000000	TITULOS PUBLICOS PROVINCIALES	Peso	0,00	0,00	0,00	0,00		//	0,00	
700000000	OTROS	Peso	0,00	0,00	0,00	0,00		//	0,00	
800000000	TOTAL DEUDA PROVINCIAL	Peso	0,00	0,00	0,00	0,00		//	0,00	
900000000	DEUDA FLOTANTE	Peso	11.872.064,87	0,00	0,00	0,00		//	0,00	
901000000	Personal	Peso	4.714.412,37	0,00	0,00	0,00		//	0,00	
902000000	Proveedores	Peso	3.185.856,95	0,00	0,00	0,00		//	0,00	
904000000	Transferencias	Peso	2.526.501,58	0,00	0,00	0,00		//	0,00	
906000000	Otros	Peso	1.445.293,97	0,00	0,00	0,00		//	0,00	
906010000	Servicios de la Deuda	Peso	267.550,00	0,00	0,00	0,00		//	0,00	
906090000	Otros	Peso	1.177.743,97	0,00	0,00	0,00		//	0,00	


Dr. Abel O. Galeano
Presidente
I.P.R.A.





Provincia de Tierra del Fuego,
Antártida e Islas del Atlántico Sur
República Argentina


PROVINCIA DE TIERRA DEL FUEGO
ADMINISTRACION PROVINCIAL

STOCK DE DEUDA, USO DEL CRÉDITO Y SERVICIOS DE DEUDA

ORGANISMO: 224 Instituto Provincial de Regulación de Apuestas
ETAPA: Pagado
MES 1 DE 2018

En Pesos

CÓDIGO	PRESTAMISTA (*)	MONEDA (\$ o U\$S)	STOCK	DATOS DEL PERIODO		MONTO ORIGINAL	GARANTÍA	FECHA OPERACIÓN	TASA ANUAL	PLAZO
				AMORTIZACIÓN	INTERESES					
1000000000	GOBIERNO NACIONAL	Peso	0,00	0,00	0,00	0,00		///	0,00	
2000000000	ENTIDADES BANCARIAS Y FINANCIERAS	Peso	0,00	0,00	0,00	0,00		///	0,00	
3000000000	PRESTAMOS DIRECTOS CON ORG. INTERNACIONALE	Peso	0,00	0,00	0,00	0,00		///	0,00	
4000000000	DEUDA CONSOLIDADA	Peso	0,00	0,00	0,00	0,00		///	0,00	
5000000000	TITULOS PUBLICOS PROVINCIALES	Peso	0,00	0,00	0,00	0,00		///	0,00	
7000000000	OTROS	Peso	0,00	0,00	0,00	0,00		///	0,00	
8000000000	TOTAL DEUDA PROVINCIAL	Peso	0,00	0,00	0,00	0,00		///	0,00	
9000000000	DEUDA FLOTANTE	Peso	11.872.064,87	0,00	0,00	0,00		///	0,00	
9010000000	Personal	Peso	4.714.412,37	0,00	0,00	0,00		///	0,00	
9020000000	Proveedores	Peso	3.185.856,95	0,00	0,00	0,00		///	0,00	
9040000000	Transferencias	Peso	2.526.501,58	0,00	0,00	0,00		///	0,00	
9060000000	Otros	Peso	1.445.293,97	0,00	0,00	0,00		///	0,00	
9060100000	Servicios de la Deuda	Peso	267.550,00	0,00	0,00	0,00		///	0,00	
9060900000	Otros	Peso	1.177.743,97	0,00	0,00	0,00		///	0,00	


Dr. Abel O. Galeano
Presidente
I.P.R.A.



Provincia de Tierra del Fuego,
Antártida e Islas del Atlántico Sur.
República Argentina.

PROVINCIA DE TIERRA DEL FUEGO

ADMINISTRACIÓN PROVINCIAL

CARACTERÍSTICAS DE LOS AVALES Y/O GARANTÍAS OTORGADOS


Organismo: Instituto Provincial de Regulación de Apu Mes: 1 Año: 2018

BENEFICIARIOS	MARCO LEGAL	PROYECTO	PROGRAMA	MONTO DEL CONTRATO	MONEDA	GARANTÍA DE CONTRAPARTE	SALDO ADEUDADO	CONDICIONES FINANCIERAS			CANTIDAD DE CUOTAS	PERIODICIDAD
								PLAZO	GRACIA	TASA		
Detallar (informar al				0,00	Peso	0,00	0,00			0,00	0	
Detallar (informar al				0,00	Peso	0,00	0,00			0,00	0	
Detallar (informar al				0,00	Peso	0,00	0,00			0,00	0	
Detallar (informar al				0,00	Peso	0,00	0,00			0,00	0	
Detallar (informar al				0,00	Peso	0,00	0,00			0,00	0	
Detallar (informar al				0,00	Peso	0,00	0,00			0,00	0	
Detallar (informar al				0,00	Peso	0,00	0,00			0,00	0	
Detallar (informar al				0,00	Peso	0,00	0,00			0,00	0	
Detallar (informar al				0,00	Peso	0,00	0,00			0,00	0	

OBSERVACIONES

Número: 1 Usuario: ASIVILA Fecha: 28/05/18 22:07

La entidad no otorgó avales ni garantías.


Dr. Abel O. Galeano
Presidente
I.P.R.A.





PROVINCIA DE TIERRA DEL FUEGO
 AVANCE FISICO Y FINANCIERO DE OBRAS EN EJECUCION

MES 1 DE 2018

PLANILLA EN ETAPA: Ninguno

UNIDAD ORGANIZATIVA: 224 Instituto Provincial de Regulación de Apuestas

Código	Fuente Financiamiento - Denominación de la Obra	Código Obra	Código BAPIN	Fecha Inicio	Fecha Fin	Clase	Avance Físico (%)	Ubicación Geográfica	Costo Total	Ejecución Acumulada	Estimación a Cierre de Ejercicio
100000000	Fuentes Internas						0,00		0,00	0,00	0,00
101000000	Tesoro Provincial						0,00		0,00	0,00	0,00
102000000	Recursos Propios						0,00		0,00	0,00	0,00
103000000	Recursos con Afectación Especifica						0,00		0,00	0,00	0,00
104000000	Transferencias Internas						0,00		0,00	0,00	0,00
200000000	Fuente Externas						0,00		0,00	0,00	0,00
TOTALES:									0,00	0,00	0,00

OBSERVACIONES

Número: 1 Usuario: ASIVILA Fecha: 28/05/18 22:08
 No se realizan obras en el período.

Fecha de Impresión: 31/05/18 11:41:43 SIVILA, ANALIA

(Handwritten Signature)
 Dr. Abel O. Ballester
 Presidente
 I.P.R.A.






Provincia de Tierra del Fuego,
Antártida e Islas del Atlántico Sur
República Argentina

PROVINCIA DE TIERRA DEL FUEGO

ESQUEMA AHORRO - INVERSION - FINANCIAMIENTO



ORGANISMO: Instituto Provincial de Regulación de Apuestas
ETAPA: Crédito Vigente
MES 2 DE 2018
TRIMESTRE 1


En Pesos

COD	CONCEPTO	IMPORTE
10000000	I. INGRESOS CORRIENTES	313.136.401,75
10100000	TRIBUTARIOS	0,00
10200000	NO TRIBUTARIOS	29.046.867,23
10201000	Recursos No Tributarios	0,00
10202000	Otros No Tributarios	29.046.867,23
10300000	VENTA DE BS. Y SERV. DE LA ADMIN. PUBLICA	284.089.534,52
10300000	VENTA DE BS. Y SERV. DE LA ADMIN. PUBLICA/ ING. OPERACION	0,00
10313000	Otros	284.089.534,52
10400000	RENTAS DE LA PROPIEDAD	0,00
10500000	TRANSFERENCIAS CORRIENTES	0,00
10502000	del Sector Público Nacional	0,00
10503000	del Sector Público Provincial y Municipal	0,00
20000000	II. GASTOS CORRIENTES	299.522.474,46
20100000	GASTOS DE CONSUMO	253.519.287,40
20101000	Personal	70.000.000,00
20102000	Bienes de Consumo	615.448,25
20103000	Servicios	67.782.270,88
20104000	Otros Gastos	115.121.568,27
20200000	RENTAS DE LA PROPIEDAD	1.550.000,00
20201000	Intereses y Gastos de la Deuda	1.550.000,00
20300000	PRESTACIONES DE LA SEGURIDAD SOCIAL	0,00
20400000	TRANSFERENCIAS CORRIENTES	44.453.187,06
20401000	Al Sector Privado	44.453.187,06
20401080	Otros	44.453.187,06
20402000	Al Sector Público	0,00
30000000	III. RESULTADO ECONOMICO (I-II)	13.613.927,29
40000000	IV. INGRESOS DE CAPITAL	0,00
40100000	RECURSOS PROPIOS DE CAPITAL	0,00
40200000	TRANSFERENCIAS DE CAPITAL	0,00
40300000	DISMINUCIÓN DE LA INVERSION FINANCIERA	0,00
50000000	V. GASTOS DE CAPITAL	963.617,61
50100000	INVERSION REAL DIRECTA	963.617,61
50101000	Maquinaria y Equipo	963.617,61
50102000	Construcciones	0,00
50200000	TRANSFERENCIAS DE CAPITAL	0,00
50300000	INVERSION FINANCIERA	0,00
60000000	VI. INGRESOS TOTALES (I+IV)	313.136.401,75
70000000	VII. GASTOS TOTALES (II+V)	300.486.092,07
80000000	VIII. GASTOS PRIMARIOS (VII-Rentas de la Propiedad)	298.938.092,07
90000000	IX. RESULTADO FINANCIERO PREVIO A EROG. FIGUR.(VI-VII)	12.650.309,68
110000000	XI. GASTOS FIGURATIVOS	12.650.309,68
110100000	Gastos Figurativos de la Adm. Prov. p/ transacciones corrientes	12.650.309,68
110102000	Contribuciones a Instituciones Descentralizadas	12.650.309,68
120000000	XII. RESULTADO PRIMARIO (VI-VIII)	14.200.309,68

Fecha de Impresión: 31/05/18 11:42:44

SIVILA, ANALIA

Página 1


Dr. Abel O. Galeano
Presidente
I.P.R.A.



Provincia de Tierra del Fuego,
Antártida e Islas del Atlántico Sur
República Argentina

PROVINCIA DE TIERRA DEL FUEGO

ESQUEMA AHORRO - INVERSION - FINANCIAMIENTO




ORGANISMO: Instituto Provincial de Regulación de Apuestas
ETAPA: Crédito Vigente
MES 2 DE 2018
TRIMESTRE 1

En Pesos

COD	CONCEPTO	IMPORTE
1300000000	XIII. RESULTADO FINANCIERO (IX+X-XI)	0,00
1400000000	XIV. FUENTES FINANCIERAS	0,00
1500000000	XV. APLICACIONES FINANCIERAS	0,00
1600000000	OTROS CONCEPTOS NO INFORMADOS	0,00

OBSERVACIONES

Número: 1 Usuario: ASIVILA Fecha: 28/05/18 22:12
Decreto Provincial 0003/18.



Dr. Abel O. Galeano
Presidente
I.P.R.A.



Provincia de Tierra del Fuego,
Antártida e Islas del Atlántico Sur
República Argentina

PROVINCIA DE TIERRA DEL FUEGO

ESQUEMA AHORRO - INVERSION - FINANCIAMIENTO



ORGANISMO: Instituto Provincial de Regulación de Apuestas
ETAPA: Devengado
MES 2 DE 2018
TRIMESTRE 1


En Pesos

COD	CONCEPTO	IMPORTE
100000000	I. INGRESOS CORRIENTES	41.573.327,46
101000000	TRIBUTARIOS	0,00
102000000	NO TRIBUTARIOS	2.510.784,77
102010000	Recursos No Tributarios	0,00
102020000	Otros No Tributarios	2.510.784,77
103000000	VENTA DE BS. Y SERV. DE LA ADMIN. PUBLICA	39.062.542,69
103000000	VENTA DE BS. Y SERV. DE LA ADMIN. PUBLICA/ ING. OPERACION	0,00
103130000	Otros	39.062.542,69
104000000	RENTAS DE LA PROPIEDAD	0,00
105000000	TRANSFERENCIAS CORRIENTES	0,00
105020000	del Sector Público Nacional	0,00
105030000	del Sector Público Provincial y Municipal	0,00
105030100	del Sector Público Provincial	0,00
200000000	II. GASTOS CORRIENTES	41.809.866,86
201000000	GASTOS DE CONSUMO	38.366.448,03
201010000	Personal	9.567.017,04
201020000	Bienes de Consumo	58.948,01
201030000	Servicios	9.875.153,59
201040000	Otros Gastos	18.865.329,39
202000000	RENTAS DE LA PROPIEDAD	0,00
202010000	Intereses y Gastos de la Deuda	0,00
203000000	PRESTACIONES DE LA SEGURIDAD SOCIAL	0,00
204000000	TRANSFERENCIAS CORRIENTES	3.443.418,83
204010000	Al Sector Privado	3.443.418,83
204010300	Jubilaciones y Pensiones	29.901,92
204010800	Otros	3.413.516,91
204020000	Al Sector Público	0,00
204020100	Municipios	0,00
300000000	III. RESULTADO ECONOMICO (I-II)	-236.539,40
400000000	IV. INGRESOS DE CAPITAL	0,00
401000000	RECURSOS PROPIOS DE CAPITAL	0,00
402000000	TRANSFERENCIAS DE CAPITAL	0,00
403000000	DISMINUCIÓN DE LA INVERSION FINANCIERA	0,00
500000000	V. GASTOS DE CAPITAL	84.900,52
501000000	INVERSION REAL DIRECTA	84.900,52
501010000	Maquinaria y Equipo	84.900,52
501020000	Construcciones	0,00
502000000	TRANSFERENCIAS DE CAPITAL	0,00
503000000	INVERSION FINANCIERA	0,00
600000000	VI. INGRESOS TOTALES (I+IV)	41.573.327,46
700000000	VII. GASTOS TOTALES (II+V)	41.894.767,38
800000000	VIII. GASTOS PRIMARIOS (VII-Rentas de la Propiedad)	41.894.767,38
900000000	IX. RESULTADO FINANCIERO PREVIO A EROG. FIGUR.(VI-VII)	-321.439,92
1100000000	XI. GASTOS FIGURATIVOS	0,00

Fecha de Impresión: 06/06/18 12:31:41

SIVILA, ANALIA

Página 1


Dr. Abel O. Galeano
Presidente
I.P.R.A.



Provincia de Tierra del Fuego,
Antártida e Islas del Atlántico Sur
República Argentina

PROVINCIA DE TIERRA DEL FUEGO


ESQUEMA AHORRO - INVERSION - FINANCIAMIENTO



ORGANISMO: Instituto Provincial de Regulación de Apuestas
ETAPA: Devengado
MES 2 DE 2018
TRIMESTRE 1

En Pesos

COD	CONCEPTO	IMPORTE
1200000000	XII. RESULTADO PRIMARIO (VI-VIII)	-321.439,92
1300000000	XIII. RESULTADO FINANCIERO (IX+X-XI)	-321.439,92
1400000000	XIV. FUENTES FINANCIERAS	9.330.926,52
1401000000	DISMINUCION DE LA INVERSION FINANCIERA	0,00
1401010000	Disminución de Disponibilidades	0,00
1401040000	Disminución de Otros Activos Financieros	0,00
1402000000	ENDEUDAMIENTO PUBLICO E INCREMENTO DE OTROS PASIVOS	9.330.926,52
1402040000	Incremento de la Deuda Flotante	9.330.926,52
1500000000	XV. APLICACIONES FINANCIERAS	9.009.486,60
1501000000	INVERSION FINANCIERA	482.024,81
1501010000	Incremento de Disponibilidades	482.024,81
1502000000	AMORTIZACION DE DEUDA Y DISMINUCION DE OTROS PASIVOS	8.527.461,79
1502040000	Disminucion de la Deuda Flotante	8.527.461,79
1503000000	GASTOS FIGURATIVOS PARA APLICACIONES FINANCIERAS	0,00
1509000000	PENDIENTES DE CONCILIACION	0,00
1600000000	OTROS CONCEPTOS NO INFORMADOS	0,00


Dr. Abel O. Galeano
Presidente
I.P.R.A.



Provincia de Tierra del Fuego,
Antártida e Islas del Atlántico Sur
República Argentina

PROVINCIA DE TIERRA DEL FUEGO

ESQUEMA AHORRO - INVERSION - FINANCIAMIENTO



ORGANISMO: Instituto Provincial de Regulación de Apuestas
ETAPA: Pagado de Ejercicios Anteriores
MES 2 DE 2018
TRIMESTRE 1

En Pesos

COD	CONCEPTO	IMPORTE
100000000	I. INGRESOS CORRIENTES	0,00
200000000	II. GASTOS CORRIENTES	8.452.719,79
201000000	GASTOS DE CONSUMO	8.134.595,34
201010000	Personal	5.498.047,96
201020000	Bienes de Consumo	0,00
201030000	Servicios	2.303.699,60
201040000	Otros Gastos	332.847,78
202000000	RENTAS DE LA PROPIEDAD	0,00
203000000	PRESTACIONES DE LA SEGURIDAD SOCIAL	0,00
204000000	TRANSFERENCIAS CORRIENTES	318.124,45
204010000	Al Sector Privado	318.124,45
204010300	Jubilaciones y Pensiones	318.124,45
204010800	Otros	0,00
300000000	III. RESULTADO ECONOMICO (I-II)	-8.452.719,79
400000000	IV. INGRESOS DE CAPITAL	0,00
500000000	V. GASTOS DE CAPITAL	74.742,00
501000000	INVERSION REAL DIRECTA	74.742,00
501010000	Maquinaria y Equipo	74.742,00
501020000	Construcciones	0,00
502000000	TRANSFERENCIAS DE CAPITAL	0,00
503000000	INVERSION FINANCIERA	0,00
600000000	VI. INGRESOS TOTALES (I+IV)	0,00
700000000	VII. GASTOS TOTALES (II+V)	8.527.461,79
800000000	VIII. GASTOS PRIMARIOS (VII-Rentas de la Propiedad)	8.527.461,79
900000000	IX. RESULTADO FINANCIERO PREVIO A EROG. FIGUR.(VI-VII)	-8.527.461,79
1100000000	XI. GASTOS FIGURATIVOS	0,00
1200000000	XII. RESULTADO PRIMARIO (VI-VIII)	-8.527.461,79
1300000000	XIII. RESULTADO FINANCIERO (IX+X-XI)	-8.527.461,79
1400000000	XIV. FUENTES FINANCIERAS	0,00
1500000000	XV. APLICACIONES FINANCIERAS	0,00
1600000000	OTROS CONCEPTOS NO INFORMADOS	-8.527.461,79



Provincia de Tierra del Fuego,
Antártida e Islas del Atlántico Sur
República Argentina

PROVINCIA DE TIERRA DEL FUEGO

ESQUEMA AHORRO - INVERSION - FINANCIAMIENTO



ORGANISMO: Instituto Provincial de Regulación de Apuestas
ETAPA: Pagado
MES 2 DE 2018
TRIMESTRE 1

En Pesos

COD	CONCEPTO	IMPORTE
100000000	I. INGRESOS CORRIENTES	41.573.327,46
101000000	TRIBUTARIOS	0,00
102000000	NO TRIBUTARIOS	2.510.784,77
102010000	Recursos No Tributarios	0,00
102020000	Otros No Tributarios	2.510.784,77
103000000	VENTA DE BS. Y SERV. DE LA ADMIN. PUBLICA	39.062.542,69
103000000	VENTA DE BS. Y SERV. DE LA ADMIN. PUBLICA/ ING. OPERACION	0,00
103130000	Otros	39.062.542,69
104000000	RENTAS DE LA PROPIEDAD	0,00
105000000	TRANSFERENCIAS CORRIENTES	0,00
105020000	del Sector Público Nacional	0,00
105030000	del Sector Público Provincial y Municipal	0,00
105030100	del Sector Público Provincial	0,00
200000000	II. GASTOS CORRIENTES	32.482.955,37
201000000	GASTOS DE CONSUMO	30.283.068,49
201010000	Personal	4.710.671,83
201020000	Bienes de Consumo	58.948,01
201030000	Servicios	7.403.269,73
201040000	Otros Gastos	18.110.178,92
202000000	RENTAS DE LA PROPIEDAD	0,00
202010000	Intereses y Gastos de la Deuda	0,00
203000000	PRESTACIONES DE LA SEGURIDAD SOCIAL	0,00
204000000	TRANSFERENCIAS CORRIENTES	2.199.886,88
204010000	Al Sector Privado	2.199.886,88
204010300	Jubilaciones y Pensiones	29.901,92
204010800	Otros	2.169.984,96
204020000	Al Sector Público	0,00
300000000	III. RESULTADO ECONOMICO (I-II)	9.090.372,09
400000000	IV. INGRESOS DE CAPITAL	0,00
401000000	RECURSOS PROPIOS DE CAPITAL	0,00
402000000	TRANSFERENCIAS DE CAPITAL	0,00
403000000	DISMINUCIÓN DE LA INVERSION FINANCIERA	0,00
500000000	V. GASTOS DE CAPITAL	80.885,49
501000000	INVERSION REAL DIRECTA	80.885,49
501010000	Maquinaria y Equipo	80.885,49
501020000	Construcciones	0,00
502000000	TRANSFERENCIAS DE CAPITAL	0,00
503000000	INVERSION FINANCIERA	0,00
600000000	VI. INGRESOS TOTALES (I+IV)	41.573.327,46
700000000	VII. GASTOS TOTALES (II+V)	32.563.840,86
800000000	VIII. GASTOS PRIMARIOS (VII-Rentas de la Propiedad)	32.563.840,86
900000000	IX. RESULTADO FINANCIERO PREVIO A EROG. FIGUR.(VI-VII)	9.009.486,60
1100000000	XI. GASTOS FIGURATIVOS	0,00
1200000000	XII. RESULTADO PRIMARIO (VI-VIII)	9.009.486,60


Dr. Abel O. Galeano
Presidente
I.P.R.A.



Provincia de Tierra del Fuego,
Antártida e Islas del Atlántico Sur
República Argentina

PROVINCIA DE TIERRA DEL FUEGO

ESQUEMA AHORRO - INVERSION - FINANCIAMIENTO



ORGANISMO: Instituto Provincial de Regulación de Apuestas
ETAPA: Pagado
MES 2 DE 2018
TRIMESTRE 1


En Pesos

COD	CONCEPTO	IMPORTE
1300000000	XIII. RESULTADO FINANCIERO (IX+X-XI)	9.009.486,60
1400000000	XIV. FUENTES FINANCIERAS	0,00
1401000000	DISMINUCION DE LA INVERSION FINANCIERA	0,00
1401010000	Disminución de Disponibilidades	0,00
1401040000	Disminución de Otros Activos Financieros	0,00
1402000000	ENDEUDAMIENTO PUBLICO E INCREMENTO DE OTROS PASIVOS	0,00
1500000000	XV. APLICACIONES FINANCIERAS	482.024,81
1501000000	INVERSION FINANCIERA	482.024,81
1501010000	Incremento de Disponibilidades	482.024,81
1502000000	AMORTIZACION DE DEUDA Y DISMINUCION DE OTROS PASIVOS	0,00
1503000000	GASTOS FIGURATIVOS PARA APLICACIONES FINANCIERAS	0,00
1509000000	PENDIENTES DE CONCILIACION	0,00
1600000000	OTROS CONCEPTOS NO INFORMADOS	8.527.461,79

OBSERVACIONES

Número: 1 Usuario: ASIVILA Fecha: 28/05/18 22:30

Nota: OTROS CONCEPTOS NO INFORMADOS
Incluye PEA.



Dr. Abel O. Galeano
Presidente
I.P.R.A.



Provincia de Tierra del Fuego,
Antártida e Islas del Atlántico Sur.
República Argentina.

ADMINISTRACIÓN PROVINCIAL

EJECUCIÓN DE RECURSOS POR RUBRO

Organismo: Instituto Provincial de Regulación de Apu

Mes: 2

Año: 2018

COD. RECURSO	RECURSOS	FORMULADO	AUMENTOS	DISMINUCIONES	DEFINITIVO	EJECUTADO	SALDO
100000000	RECURSOS	313.136.401,75	0,00	0,00	313.136.401,75	41.573.327,46	271.563.074,29
101000000	INGRESOS TRIBUTARIOS	0,00	0,00	0,00	0,00	0,00	0,00
102000000	INGRESOS NO TRIBUTARIOS	29.046.867,23	0,00	0,00	29.046.867,23	2.510.784,77	26.536.082,46
102020000	Derechos	0,00	0,00	0,00	0,00	0,00	0,00
102020700	Canon IPRA	0,00	0,00	0,00	0,00	0,00	0,00
102090000	Otros Ingresos No Tributarios	29.046.867,23	0,00	0,00	29.046.867,23	2.510.784,77	26.536.082,46
102090900	Otros	29.046.867,23	0,00	0,00	29.046.867,23	2.510.784,77	26.536.082,46
102090909	Otros No Tributarios	29.046.867,23	0,00	0,00	29.046.867,23	2.510.784,77	26.536.082,46
103000000	CONTRIBUCIONES	0,00	0,00	0,00	0,00	0,00	0,00
104000000	VENTA DE BS. Y SERV. DE LA AD	0,00	0,00	0,00	0,00	0,00	0,00
105000000	INGRESOS DE OPERACIÓN	284.089.534,52	0,00	0,00	284.089.534,52	39.062.542,69	245.026.991,83
105020000	Venta Bruta de Servicios	284.089.534,52	0,00	0,00	284.089.534,52	39.062.542,69	245.026.991,83
106000000	RENTAS DE LA PROPIEDAD	0,00	0,00	0,00	0,00	0,00	0,00
107000000	TRANSFERENCIAS CORRIENTES	0,00	0,00	0,00	0,00	0,00	0,00
107020000	Del sector público Nacional	0,00	0,00	0,00	0,00	0,00	0,00
107020400	De Otras Instituciones Pública	0,00	0,00	0,00	0,00	0,00	0,00
107050000	De Sector Público Provincial y M	0,00	0,00	0,00	0,00	0,00	0,00
107050400	Otras instituciones publicas p	0,00	0,00	0,00	0,00	0,00	0,00
200000000	RECURSOS DE CAPITAL	0,00	0,00	0,00	0,00	0,00	0,00
300000000	FUENTES FINANCIERAS	0,00	0,00	0,00	0,00	0,00	0,00
401000000	CONTIBUCIONES FIGURATIVAS	0,00	0,00	0,00	0,00	0,00	0,00
1000000000	TOTALES	313.136.401,75	0,00	0,00	313.136.401,75	41.573.327,46	271.563.074,29

Dr. Abel O. Galeano
Presidente
IPRA.





Provincia de Tierra del Fuego,
Antártida e Islas del Atlántico Sur.
República Argentina.


ADMINISTRACIÓN PROVINCIAL

EJECUCIÓN DE GASTOS POR OBJETO A NIVEL DE PARCIAL

Organismo: Instituto Provincial de Regulación de Apu Mes: 2 Año: 2018

COD. GASTO	GASTOS	CRED ORIGINAL	AUMENTOS	DISMINUCIONES	CRED VIGENTE	COMPROMISO	DEVENGADO	MAND A PAGAR	PAGADO	NO EJECUTADO
10000	GASTOS EN PERSONAL	70.000.000,00	0,00	0,00	70.000.000,00	9.567.017,04	9.567.017,04	9.567.017,04	4.710.671,83	60.432.982,96
10100	Personal permanente	70.000.000,00	0,00	0,00	70.000.000,00	9.567.017,04	9.567.017,04	9.567.017,04	4.710.671,83	60.432.982,96
10101	Retribuciones del Cargo	70.000.000,00	0,00	0,00	70.000.000,00	9.567.017,04	9.567.017,04	9.567.017,04	4.710.671,83	60.432.982,96
10106	Contribuciones patronales	0,00	0,00	0,00	0,00	0,00	0,00	0,00	0,00	0,00
10200	Personal Temporario	0,00	0,00	0,00	0,00	0,00	0,00	0,00	0,00	0,00
10201	Retribuciones del cargo	0,00	0,00	0,00	0,00	0,00	0,00	0,00	0,00	0,00
10205	Contribuciones patronales	0,00	0,00	0,00	0,00	0,00	0,00	0,00	0,00	0,00
10300	Servicios extraordinarios	0,00	0,00	0,00	0,00	0,00	0,00	0,00	0,00	0,00
10400	Asignaciones familiares	0,00	0,00	0,00	0,00	0,00	0,00	0,00	0,00	0,00
10401	Asignaciones familiares	0,00	0,00	0,00	0,00	0,00	0,00	0,00	0,00	0,00
10500	Asistencia social al personal	0,00	0,00	0,00	0,00	0,00	0,00	0,00	0,00	0,00
10600	Beneficios y compensaciones	0,00	0,00	0,00	0,00	0,00	0,00	0,00	0,00	0,00
20000	BIENES DE CONSUMO	615.448,25	0,00	0,00	615.448,25	90.754,01	58.948,01	58.948,01	58.948,01	556.500,24
20100	Productos alimenticios, agropecuarios y forestales	43.214,20	0,00	0,00	43.214,20	44.773,00	12.967,00	12.967,00	12.967,00	30.247,20
20101	Alimentos para personas	43.214,20	0,00	0,00	43.214,20	44.773,00	12.967,00	12.967,00	12.967,00	30.247,20
20200	Textiles y vestuario	343.500,00	0,00	0,00	343.500,00	400,00	400,00	400,00	400,00	343.100,00
20201	Hilados y telas	3.500,00	0,00	0,00	3.500,00	400,00	400,00	400,00	400,00	3.100,00
20202	Prendas de vestir	340.000,00	0,00	0,00	340.000,00	0,00	0,00	0,00	0,00	340.000,00
20300	Productos de papel, cartón e impresos	23.265,02	0,00	0,00	23.265,02	585,00	585,00	585,00	585,00	22.680,02
20301	Papel de escritorio y cartón	2.447,02	0,00	0,00	2.447,02	0,00	0,00	0,00	0,00	2.447,02
20303	Productos de artes gráficas	19.960,00	0,00	0,00	19.960,00	0,00	0,00	0,00	0,00	19.960,00
20305	Libros revistas y periódicos	858,00	0,00	0,00	858,00	585,00	585,00	585,00	585,00	273,00
20400	Productos de cuero y caucho	7.612,00	0,00	0,00	7.612,00	0,00	0,00	0,00	0,00	7.612,00
20404	Cubiertas y cámaras de aire	7.612,00	0,00	0,00	7.612,00	0,00	0,00	0,00	0,00	7.612,00
20500	Productos químicos, combustibles y lubricantes	43.162,34	0,00	0,00	43.162,34	3.695,22	3.695,22	3.695,22	3.695,22	39.467,12
20502	Productos farmacéuticos y medicinales	2.162,34	0,00	0,00	2.162,34	155,00	155,00	155,00	155,00	2.007,34
20505	Tintas pinturas y colorantes	0,00	0,00	0,00	0,00	0,00	0,00	0,00	0,00	0,00
20506	Combustibles y lubricantes	40.000,00	0,00	0,00	40.000,00	3.540,22	3.540,22	3.540,22	3.540,22	36.459,78
20507	Específicos veterinarios	1.000,00	0,00	0,00	1.000,00	0,00	0,00	0,00	0,00	1.000,00
20508	Productos de material plástico	0,00	0,00	0,00	0,00	0,00	0,00	0,00	0,00	0,00
20600	Productos de minerales no metálicos	5.528,82	0,00	0,00	5.528,82	0,00	0,00	0,00	0,00	5.528,82

[Handwritten Signature]
D. Abel O. Gallo
Presidente
IPRA






Provincia de Tierra del Fuego,
Antártida e Islas del Atlántico Sur.
República Argentina.

ADMINISTRACIÓN PROVINCIAL

EJECUCIÓN DE GASTOS POR OBJETO A NIVEL DE PARCIAL

Organismo: Instituto Provincial de Regulación de Apu Mes: 2 Año: 2018

COD. GASTO	GASTOS	CRED ORIGINAL	AUMENTOS	DISMINUCIONES	CRED VIGENTE	COMPROMISO	DEVENGADO	MAND A PAGAR	PAGADO	NO EJECUTADO
20603	Productos de loza y porcelana	5.528,82	0,00	0,00	5.528,82	0,00	0,00	0,00	0,00	5.528,82
20700	Productos metálicos	11.560,00	0,00	0,00	11.560,00	845,80	845,80	845,80	845,80	10.714,20
20705	Herramientas menores	1.560,00	0,00	0,00	1.560,00	159,14	159,14	159,14	159,14	1.400,86
20709	Otros n.e.p.	10.000,00	0,00	0,00	10.000,00	686,66	686,66	686,66	686,66	9.313,34
20800	Minerales	0,00	0,00	0,00	0,00	0,00	0,00	0,00	0,00	0,00
20900	Otros bienes de consumo	137.605,87	0,00	0,00	137.605,87	40.454,99	40.454,99	40.454,99	40.454,99	97.150,88
20901	Elementos de limpieza	46.374,38	0,00	0,00	46.374,38	6.896,16	6.896,16	6.896,16	6.896,16	39.478,22
20902	Útiles de escritorio, oficina y enseñanza	30.938,79	0,00	0,00	30.938,79	6.584,62	6.584,62	6.584,62	6.584,62	24.374,17
20903	Útiles y materiales eléctricos	2.132,00	0,00	0,00	2.132,00	7.296,60	7.296,60	7.296,60	7.296,60	-5.164,60
20904	Utensilios de cocina y comedor	10.000,00	0,00	0,00	10.000,00	5.443,90	5.443,90	5.443,90	5.443,90	4.556,10
20906	Repuestos y accesorios	30.603,98	0,00	0,00	30.603,98	14.253,71	14.253,71	14.253,71	14.253,71	16.350,27
20909	Otros n.e.p	17.556,72	0,00	0,00	17.556,72	0,00	0,00	0,00	0,00	17.556,72
30000	SERVICIOS NO PERSONALES	67.782.270,88	0,00	0,00	67.782.270,88	26.696.965,72	9.875.153,59	9.793.171,85	7.403.266,73	57.907.117,29
30100	Servicios básicos	1.966.197,78	0,00	0,00	1.966.197,78	1.880.931,82	180.835,23	180.728,49	114.651,69	1.785.362,55
30101	Energía eléctrica	408.000,00	0,00	0,00	408.000,00	531.578,72	63.989,34	63.989,34	63.989,34	344.010,66
30102	Agua	592.800,00	0,00	0,00	592.800,00	600.000,00	46.034,65	46.034,65	46.034,65	546.765,35
30103	Gas	60.000,00	0,00	0,00	60.000,00	41.580,01	3.037,70	3.037,70	3.037,70	56.962,30
30104	Teléfonos, telex y telefax	200.000,00	0,00	0,00	200.000,00	120.106,29	106,74	0,00	0,00	199.893,26
30105	correos y telégrafo	240.500,00	0,00	0,00	240.500,00	1.590,00	1.590,00	1.590,00	1.590,00	238.910,00
30109	Otros n.e.p.	464.897,78	0,00	0,00	464.897,78	566.076,80	66.076,80	66.076,80	0,00	398.820,98
30200	Alquileres y derechos	12.850.685,84	0,00	0,00	12.850.685,84	13.379.446,18	2.108.578,08	2.108.578,08	60.000,00	10.742.107,76
30203	Alquileres de equipos de computación	12.511.385,84	0,00	0,00	12.511.385,84	13.184.446,18	2.047.078,08	2.047.078,08	0,00	10.464.307,76
30204	Alquileres de fotocopiadoras	162.500,00	0,00	0,00	162.500,00	75.000,00	37.500,00	37.500,00	38.000,00	125.000,00
30209	Otros n.e.p	176.800,00	0,00	0,00	176.800,00	120.000,00	24.000,00	24.000,00	24.000,00	152.800,00
30300	Mantenimiento, reparación y limpieza	615.480,00	0,00	0,00	615.480,00	1.617.374,09	652.748,96	652.748,96	652.748,96	-37.288,96
30301	Mantenimiento y reparación de edificios y locales	50.000,00	0,00	0,00	50.000,00	1.617.374,09	652.748,96	652.748,96	652.748,96	-602.748,96
30302	Mantenimiento y reparación de vehículos	5.460,00	0,00	0,00	5.460,00	0,00	0,00	0,00	0,00	5.460,00
30303	Mantenimiento y reparación de maquinaria y equipo	0,00	0,00	0,00	0,00	0,00	0,00	0,00	0,00	0,00
30305	Limpieza, aseo y fumigación	560.000,00	0,00	0,00	560.000,00	0,00	0,00	0,00	0,00	560.000,00
30400	Servicios técnicos y profesionales	1.100.000,00	0,00	0,00	1.100.000,00	2.124.875,00	309.000,00	237.125,00	205.590,00	791.000,00
30406	De informática y sistemas computarizados	1.000.000,00	0,00	0,00	1.000.000,00	1.367.825,00	145.750,00	73.875,00	73.825,00	854.250,00


Dr. Alberto Galeano
Presidente
I.P.R.A.





Provincia de Tierra del Fuego,
Antártida e Islas del Atlántico Sur.
República Argentina.


ADMINISTRACIÓN PROVINCIAL

EJECUCIÓN DE GASTOS POR OBJETO A NIVEL DE PARCIAL

Organismo: Instituto Provincial de Regulación de Apu Mes: 2 Año: 2018

COD. GASTO	GASTOS	CRED ORIGINAL	AUMENTOS	DISMINUCIONES	CRED VIGENTE	COMPROMISO	DEVENGADO	MAND A PAGAR	PAGADO	NO EJECUTADO
30409	Otros n.e.p.	100.000,00	0,00	0,00	100.000,00	757.250,00	163.250,00	163.250,00	131.765,00	-63.250,00
30500	Servicios comerciales y financieros	1.092.950,28	0,00	0,00	1.092.950,28	180.176,75	85.896,98	85.896,98	49.064,25	1.007.053,30
30501	Transporte	45.718,15	0,00	0,00	45.718,15	5.176,75	5.176,75	5.176,75	5.176,75	40.541,40
30502	Almacenamiento	4.093,10	0,00	0,00	4.093,10	500,00	500,00	500,00	500,00	3.593,10
30503	Imprenta, publicaciones y reproducciones	982.960,00	0,00	0,00	982.960,00	44.500,00	44.500,00	44.500,00	43.387,50	938.450,00
30504	Primas y gastos de seguros	60.189,03	0,00	0,00	60.189,03	130.000,00	35.720,23	35.720,23	0,00	24.468,80
30509	Otros n.e.p.	0,00	0,00	0,00	0,00	0,00	0,00	0,00	0,00	0,00
30600	Publicidad y propaganda	2.000.000,00	0,00	0,00	2.000.000,00	663.000,00	263.000,00	253.000,00	249.950,00	1.737.000,00
30700	Pasajes y viáticos	470.975,34	0,00	0,00	470.975,34	36.054,17	36.054,17	36.054,17	36.054,17	434.921,17
30701	Pasajes	383.825,34	0,00	0,00	383.825,34	28.654,17	28.654,17	28.654,17	28.654,17	355.171,17
30702	Viáticos	87.150,00	0,00	0,00	87.150,00	7.400,00	7.400,00	7.400,00	7.400,00	79.750,00
30800	Impuestos, derechos y tasas	833.310,57	0,00	0,00	833.310,57	100.122,10	66.726,96	66.726,96	66.726,96	766.583,61
30803	Derechos y tasas	373.045,17	0,00	0,00	373.045,17	100.000,00	66.606,00	66.606,00	66.606,00	306.439,17
30804	Multas, recargos y gastos judiciales	0,00	0,00	0,00	0,00	0,00	0,00	0,00	0,00	0,00
30806	Juicios y Mediaciones	400.000,00	0,00	0,00	400.000,00	0,00	0,00	0,00	0,00	400.000,00
30809	Otros n.e.p.	60.265,40	0,00	0,00	60.265,40	122,10	120,96	120,96	120,96	60.144,44
30900	Otros Servicios	46.852.691,07	0,00	0,00	46.852.691,07	6.714.985,61	6.172.313,21	6.172.313,21	5.968.483,70	40.680.377,86
30901	Servicios de ceremonial	90.063,82	0,00	0,00	90.063,82	600,00	600,00	600,00	600,00	89.463,82
30903	Servicios de vigilancia	1.699.297,86	0,00	0,00	1.699.297,86	644.299,60	101.628,20	101.628,20	44.288,60	1.597.671,66
30909	Otros n.e.p.	45.063.329,39	0,00	0,00	45.063.329,39	6.070.087,01	6.070.087,01	6.070.087,01	5.923.585,10	38.993.242,38
40000	BIENES DE USO	963.617,61	0,00	0,00	963.617,61	84.900,52	84.900,52	84.900,52	80.885,49	878.717,09
40100	Bienes Preexistentes	0,00	0,00	0,00	0,00	0,00	0,00	0,00	0,00	0,00
40200	Construcciones	0,00	0,00	0,00	0,00	0,00	0,00	0,00	0,00	0,00
40300	Maquinaria y equipo	963.617,61	0,00	0,00	963.617,61	84.900,52	84.900,52	84.900,52	80.885,49	878.717,09
40302	Equipo de transporte, tracción y elevación	300.000,00	0,00	0,00	300.000,00	0,00	0,00	0,00	0,00	300.000,00
40304	Equipo de comunicación y señalamiento	50.000,00	0,00	0,00	50.000,00	0,00	0,00	0,00	0,00	50.000,00
40305	Equipo educacional y recreativo	30.000,00	0,00	0,00	30.000,00	0,00	0,00	0,00	0,00	30.000,00
40306	Equipo para computación	350.000,00	0,00	0,00	350.000,00	10.557,00	10.557,00	10.557,00	10.029,15	339.443,00
40307	Equipo de oficina y muebles	80.000,00	0,00	0,00	80.000,00	0,00	0,00	0,00	0,00	80.000,00
40308	Herramientas y repuestos mayores	40.000,00	0,00	0,00	40.000,00	0,00	0,00	0,00	0,00	40.000,00
40309	Equipos varios	113.617,61	0,00	0,00	113.617,61	74.343,52	74.343,52	74.343,52	70.856,34	39.274,09

Dr. Abel O. Galeano
Presidente
I.P.R.A.





Provincia de Tierra del Fuego,
Antártida e Islas del Atlántico Sur.
República Argentina.

ADMINISTRACIÓN PROVINCIAL

EJECUCIÓN DE GASTOS POR OBJETO A NIVEL DE PARCIAL.

Organismo: Instituto Provincial de Regulación de Apu Mes: 2 Año: 2018

COD. GASTO	GASTOS	CRED ORIGINAL	AUMENTOS	DISMINUCIONES	CRED VIGENTE	COMPROMISO	DEVENGADO	MAND A PAGAR	PAGADO	NO EJECUTADO
40800	Activos intangibles	0,00	0,00	0,00	0,00	0,00	0,00	0,00	0,00	0,00
50000	TRANSFERENCIAS	44.453.187,06	0,00	0,00	44.453.187,06	3.443.418,83	3.443.418,83	3.443.418,83	2.199.886,88	41.009.768,23
50100	Transferencias al Sector Privado p/ financiar Gastos Corrientes	44.453.187,06	0,00	0,00	44.453.187,06	3.443.418,83	3.443.418,83	3.443.418,83	2.199.886,88	41.009.768,23
50102	Pensiones	283.234,15	0,00	0,00	283.234,15	29.901,92	29.901,92	29.901,92	29.901,92	253.332,23
50109	Transferencias a empresas privadas	44.169.952,91	0,00	0,00	44.169.952,91	3.413.516,91	3.413.516,91	3.413.516,91	2.169.984,96	40.756.436,00
50200	Transferencias al Sector Privado p/ financiar Gastos de Capital	0,00	0,00	0,00	0,00	0,00	0,00	0,00	0,00	0,00
50201	Transferencias a personas	0,00	0,00	0,00	0,00	0,00	0,00	0,00	0,00	0,00
60000	ACTIVOS FINANCIEROS	0,00	0,00	0,00	0,00	0,00	0,00	0,00	0,00	0,00
70000	SERVICIO DE LA DEUDA Y DISMINUCIÓN DE OTROS PASIVOS	1.550.000,00	0,00	0,00	1.550.000,00	0,00	0,00	0,00	0,00	1.550.000,00
70100	Servicio de la deuda interna	1.550.000,00	0,00	0,00	1.550.000,00	0,00	0,00	0,00	0,00	1.550.000,00
70101	Intereses de la deuda interna a corto plazo	1.550.000,00	0,00	0,00	1.550.000,00	0,00	0,00	0,00	0,00	1.550.000,00
80000	OTROS GASTOS	115.121.568,27	0,00	0,00	115.121.568,27	18.865.329,39	18.865.329,39	18.124.099,60	18.110.178,92	96.256.238,88
80100	Intereses de Instituciones Publicas Financieras	0,00	0,00	0,00	0,00	0,00	0,00	0,00	0,00	0,00
80200	Depreciación y amortización	0,00	0,00	0,00	0,00	0,00	0,00	0,00	0,00	0,00
80300	Descuentos y bonificaciones	0,00	0,00	0,00	0,00	0,00	0,00	0,00	0,00	0,00
80400	Otras pérdidas	115.121.568,27	0,00	0,00	115.121.568,27	18.865.329,39	18.865.329,39	18.124.099,60	18.110.178,92	96.256.238,88
80406	Otras pérdidas de operación	115.121.568,27	0,00	0,00	115.121.568,27	18.865.329,39	18.865.329,39	18.124.099,60	18.110.178,92	96.256.238,88
80500	Disminución del patrimonio	0,00	0,00	0,00	0,00	0,00	0,00	0,00	0,00	0,00
90000	GASTOS FIGURATIVOS	12.650.309,68	0,00	0,00	12.650.309,68	0,00	0,00	0,00	0,00	12.650.309,68
90100	Gastos Figurativos de la Adm. Prov. para transacciones ctes.	12.650.309,68	0,00	0,00	12.650.309,68	0,00	0,00	0,00	0,00	12.650.309,68
90109	Otros n.e.p.	12.650.309,68	0,00	0,00	12.650.309,68	0,00	0,00	0,00	0,00	12.650.309,68
990000	TOTAL DE GASTOS	313.136.401,75	0,00	0,00	313.136.401,75	58.748.385,51	41.894.767,38	41.071.555,85	32.563.840,86	271.241.634,37

[Handwritten Signature]
Daniel O. Galeano
Presidente
I.P.R.A.





Provincia de Tierra del Fuego,
Antártida e Islas del Atlántico Sur.
República Argentina.

ADMINISTRACIÓN PROVINCIAL

EJECUCIÓN DE GASTOS POR OBJETO A NIVEL DE PARCIAL

Organismo: Instituto Provincial de Regulación de Apu Mes: 2 Año: 2018

TOTALES POR FINANCIAMIENTO


COD. GASTO	GASTOS	CRED ORIGINAL	AUMENTOS	DISMINUCIONES	CRED VIGENTE	COMPROMISO	DEVENGADO	MAND A PAGAR	PAGADO	NO EJECUTADO
10000	GASTOS EN PERSONAL	70.000.000,00	0,00	0,00	70.000.000,00	9.567.017,04	9.567.017,04	9.567.017,04	4.710.671,83	60.432.982,96
990000	001002001001 Recursos Propios	70.000.000,00	0,00	0,00	70.000.000,00	9.567.017,04	9.567.017,04	9.567.017,04	4.710.671,83	60.432.982,96
20000	BIENES DE CONSUMO	615.448,25	0,00	0,00	615.448,25	90.754,01	58.948,01	58.948,01	58.948,01	556.500,24
990000	001002001001 Recursos Propios	615.448,25	0,00	0,00	615.448,25	90.754,01	58.948,01	58.948,01	58.948,01	556.500,24
30000	SERVICIOS NO PERSONALES	67.782.270,88	0,00	0,00	67.782.270,88	26.696.965,72	9.875.153,59	9.793.171,85	7.403.269,73	57.907.117,29
990000	001002001001 Recursos Propios	67.782.270,88	0,00	0,00	67.782.270,88	26.696.965,72	9.875.153,59	9.793.171,85	7.403.269,73	57.907.117,29
40000	BIENES DE USO	963.617,61	0,00	0,00	963.617,61	84.900,52	84.900,52	84.900,52	80.885,49	878.717,09
990000	001002001001 Recursos Propios	963.617,61	0,00	0,00	963.617,61	84.900,52	84.900,52	84.900,52	80.885,49	878.717,09
50000	TRANSFERENCIAS	44.453.187,06	0,00	0,00	44.453.187,06	3.443.418,83	3.443.418,83	3.443.418,83	2.199.886,88	41.009.768,23
990000	001002001001 Recursos Propios	44.453.187,06	0,00	0,00	44.453.187,06	3.443.418,83	3.443.418,83	3.443.418,83	2.199.886,88	41.009.768,23
70000	SERVICIO DE LA DEUDA Y DISMINUCIÓN DE OTROS PASIVOS	1.550.000,00	0,00	0,00	1.550.000,00	0,00	0,00	0,00	0,00	1.550.000,00
990000	001002001001 Recursos Propios	1.550.000,00	0,00	0,00	1.550.000,00	0,00	0,00	0,00	0,00	1.550.000,00
80000	OTROS GASTOS	115.121.568,27	0,00	0,00	115.121.568,27	18.865.329,39	18.865.329,39	18.124.099,60	18.110.178,92	96.256.238,88
990000	001002001001 Recursos Propios	115.121.568,27	0,00	0,00	115.121.568,27	18.865.329,39	18.865.329,39	18.124.099,60	18.110.178,92	96.256.238,88
90000	GASTOS FIGURATIVOS	12.650.309,68	0,00	0,00	12.650.309,68	0,00	0,00	0,00	0,00	12.650.309,68
990000	001002001001 Recursos Propios	12.650.309,68	0,00	0,00	12.650.309,68	0,00	0,00	0,00	0,00	12.650.309,68
990000	TOTAL	313.136.401,75	0,00	0,00	313.136.401,75	58.748.385,51	41.894.767,38	41.071.555,85	32.563.840,86	271.241.634,37

Fecha de Impresión: 06/06/18 12:33:30

SIVILA, ANALIA

[Handwritten Signature]
Dr. Abel O. Galeano
Presidente
I.P.R.A.

Página: 5





Provincia de Tierra del Fuego,
Antártida e Islas del Atlántico Sur.
República Argentina.

ADMINISTRACIÓN PROVINCIAL


EVOLUCIÓN DE LA DEUDA PÚBLICA

MES 2 DE 2018

UNIDAD ORGANIZATIVA: Instituto Provincial de Regulación de Apuestas

ETAPA: Ninguno

CÓDIGO	CONCEPTO	STOCK al Inicio Ejercicio	INCREMENTOS			DISMINUCIONES			STOCK a Fin de Mes
			PRESUPUEST	NO PRESUPUEST	TOTAL	PRESUPUEST	NO PRESUPUEST	TOTAL	
10000000000	GOBIERNO NACIONAL	0,00	0,00	0,00	0,00	0,00	0,00	0,00	0,00
20000000000	PRESTAMOS DEL SECTOR	0,00	0,00	0,00	0,00	0,00	0,00	0,00	0,00
30000000000	PRESTAMOS DEL SECTOR	0,00	0,00	0,00	0,00	0,00	0,00	0,00	0,00
40000000000	TÍTULOS PÚBLICOS	0,00	0,00	0,00	0,00	0,00	0,00	0,00	0,00
50000000000	OTROS PASIVOS	11.764.069,58	9.330.926,52	0,00	9.330.926,5	0,00	8.527.461,79	8.527.461,79	12.567.534,31
50200000000	DEUDA FLOTANTE	11.764.069,58	9.330.926,52	0,00	9.330.926,5	0,00	8.527.461,79	8.527.461,79	12.567.534,31
50201000000	Personal	5.501.788,50	4.856.345,21	0,00	4.856.345,2	0,00	5.498.047,96	5.498.047,96	4.860.085,75
50202000000	Bienes de Consumo	37.500,00	0,00	0,00	0,00	0,00	0,00	0,00	37.500,00
50203000000	Servicios no Personales	3.099.369,07	2.471.893,86	0,00	2.471.893,8	0,00	2.303.699,60	2.303.699,60	3.267.553,33
50204000000	Bienes de Uso	184.690,00	4.015,03	0,00	4.015,03	0,00	74.742,00	74.742,00	113.963,03
50204090000	Otros Bs de Uso	184.690,00	4.015,03	0,00	4.015,03	0,00	74.742,00	74.742,00	113.963,03
50205000000	Transferencias	1.868.555,49	1.243.531,95	0,00	1.243.531,9	0,00	318.124,45	318.124,45	2.793.962,99
50206000000	Otros Gastos	804.616,52	755.150,47	0,00	755.150,47	0,00	332.847,78	332.847,78	1.226.919,21
50207000000	Gastos Figurativos	0,00	0,00	0,00	0,00	0,00	0,00	0,00	0,00
50208000000	Servicios de la Deuda	267.550,00	0,00	0,00	0,00	0,00	0,00	0,00	267.550,00
80000000000	TOTAL	11.764.069,58	9.330.926,52	0,00	9.330.926,5	0,00	8.527.461,79	8.527.461,79	12.567.534,31


Dr. Abel O. Galeano
Presidente
I.P.R.A.





Provincia de Tierra del Fuego,
Antártida e Islas del Atlántico Sur

PROVINCIA DE TIERRA DEL FUEGO

CUENTAS BANCARIAS

MES 2 DE 2018

PLANILLA EN ETAPA: Ninguno

UNIDAD ORGANIZATIVA: 224 Instituto Provincial de Regulación de Apuestas

Nº Cuenta	Tipo de Cuenta	Moneda	Banco	Saldo Libro Banco	Saldo Extracto	Firmantes	Instrumento Legal	Fondo Tipo
0001	Plazo Fijo	Peso	Bco. Tierra del Fuego	2.500.000,00	2.500.000,00	Arzamendia, Soria		Recursos de Afectación
109119-0	Cuenta Corriente	Peso	Bco. Tierra del Fuego	387.078,08	387.078,08	García, Martínez, Sanchez, Tol		Recursos de Afectación
109487-0	Cuenta Corriente	Peso	Bco. Tierra del Fuego	0,00	0,00			Recursos de Afectación
1403330	Cuenta Corriente	Peso	Bco. Tierra del Fuego	0,00	0,00	García, Vidal, Perez, Sanchez		Fondos Permanentes
1710251/1	Cuenta Corriente	Peso	Bco. Tierra del Fuego	0,00	0,00			Recursos de Afectación
1710283/2	Cuenta Corriente	Peso	Bco. Tierra del Fuego	0,00	0,00	Martínez, Sanchez		Fondos Permanentes
1710415/9	Cuenta Corriente	Peso	Bco. Tierra del Fuego	2.556.835,74	3.113.437,06	García, Martínez, Sanchez, Tol		Libre disponibilidad
1710439/5	Cuenta Corriente	Peso	Bco. Tierra del Fuego	0,00	0,00			Recursos de Afectación
1710451/7	Cuenta Corriente	Peso	Bco. Tierra del Fuego	168.468,30	177.947,30	García, Martínez, Sanchez, Tol		Libre disponibilidad
1710519/0	Cuenta Corriente	Peso	Bco. Tierra del Fuego	0,00	0,00			Recursos de Afectación
1710694/0	Cuenta Corriente	Peso	Bco. Tierra del Fuego	0,00	0,00			Recursos de Afectación
1710695/7	Cuenta Corriente	Peso	Bco. Tierra del Fuego	31.906,67	31.906,67	García, Martínez, Sanchez, Tol		Recursos de Afectación
1710723/3	Cuenta Corriente	Peso	Bco. Tierra del Fuego	0,00	0,00	García, Martínez, Sanchez, Tol		Recursos de Afectación
2710081/8	Cuenta Corriente	Peso	Bco. Tierra del Fuego	7.380.873,25	7.729.310,08	Arzamendía, Canalis, Pacheco,		Libre disponibilidad
317748-00	Cuenta Corriente	Peso	Bco. Tierra del Fuego	0,00	0,00	García, Vidal, Perez, Sanchez,		Fondos Permanentes
37100015	Cuenta Corriente	Dólar	Bco. Tierra del Fuego	139,09	139,09	Martínez, Tolaba		Libre disponibilidad
3710078/8	Cuenta Corriente	Peso	Bco. Tierra del Fuego	0,00	0,00			Recursos de Afectación
37101835-0	Cuenta Corriente	Peso	Bco. Tierra del Fuego	0,00	0,00	Arzamendia, Canalis, Pacheco,		Fondos Permanentes

TOTALES


Por Banco

	Moneda	Saldo Libro Banco	Saldo Extracto
Bco. Tierra del Fuego	Peso	13.025.162,04	13.939.679,19
	Dólar	139,09	139,09

Por tipo de Cuenta

	Moneda	Saldo Libro Banco	Saldo Extracto
Cuenta Corriente	Peso	10.525.162,04	11.439.679,19
	Dólar	139,09	139,09

[Handwritten Signature]
Dr. M. O. Galeano
Presidente
I.P.R.A.





Provincia de Tierra del Fuego,
Antártida e Islas del Atlántico Sur

PROVINCIA DE TIERRA DEL FUEGO

CUENTAS BANCARIAS

MES 2 DE 2018

PLANILLA EN ETAPA: Ninguno

UNIDAD ORGANIZATIVA: 224 Instituto Provincial de Regulación de Apuestas

	Moneda	Saldo Libro Banco	Saldo Extracto
Plazo Fijo	Peso	2,500,000,00	2,500,000,00
	Dólar	0,00	0,00


Totales Generales


TOTALES GENERALES	Moneda	Saldo Libro Banco	Saldo Extracto
	Peso	13,025,162,04	13,939,679,19
	Dólar	139,09	139,09

OBSERVACIONES

Número: 1 Usuario: ASIVILA Fecha: 29/05/18 01:15

Dolar TC BNA 19,850 fecha 28/02/2018


Dr. Abel O. Galeano
Presidente
I.P.R.A.





Provincia de Tierra del Fuego,
Antártida e Islas del Atlántico Sur
República Argentina

PROVINCIA DE TIERRA DEL FUEGO


NOMINA DE PERSONAL

ORGANISMO: Instituto Provincial de Regulación de Apuestas
ETAPA: Ninguno
MES 2 DE 2018

En Pesos

COD	ESCALAFONES	APORTES PATRONALES (a)	REMUNERACIONES (b)	ADICIONALES (c)	SUB TOTAL (a+b+c)(d)	ASIGNACIONES FAMILIARES (e)	TOTAL (f=d+e)	APORTES PERSONALES (g)	SUELDO LIQUIDO (f-a-g)
5	Vial	0,00	0,00	0,00	0,00	0,00	0,00	0,00	0,00
10	Autoridades Superiores	48.780,84	207.454,36	0,00	256.235,20	3.398,30	259.633,50	45.774,76	165.077,90
11	Otros - Escalafones Propios	823.500,55	3.500.915,36	0,00	4.324.415,91	272.295,80	4.596.711,71	759.256,10	3.013.955,0
12	SUBTOTAL I	872.281,39	3.708.369,72	0,00	4.580.651,11	275.694,10	4.856.345,21	805.030,86	3.179.032,9
13	DOCENTES	0,00	0,00	0,00	0,00	0,00	0,00	0,00	0,00
17	SUBTOTAL (sin S.A.C.)	872.281,39	3.708.369,72	0,00	4.580.651,11	275.694,10	4.856.345,21	805.030,86	3.179.032,9
18	SAC - Autoridades Superior	0,00	0,00	0,00	0,00	0,00	0,00	0,00	0,00
19	SAC - Resto	0,00	0,00	0,00	0,00	0,00	0,00	0,00	0,00
20	SUBTOTAL (incluido el SAC)	872.281,39	3.708.369,72	0,00	4.580.651,11	275.694,10	4.856.345,21	805.030,86	3.179.032,9


Dr. Abel O. Galeano
Presidente
I.P.R.A.





Provincia de Tierra del Fuego, Antártida e Islas del Atlántico Sur
República Argentina


PROVINCIA DE TIERRA DEL FUEGO
ADMINISTRACION PROVINCIAL

COMPOSICION DEL GASTO POR FINALIDAD-FUNCION Y CARACTER ECONOMICO

ORGANISMO: Instituto Provincial de Regulación de Apuestas
ETAPA: Desviado
MES 2 DE 2018
TRIMESTRE 1

En Pesos

CODIGO	CONCEPTO	TOTAL GENERAL (a)+(b)+(c)	GASTOS CORRIENTES							GASTOS DE CAPITAL					APLICACIONES FINANCIERAS									
			GASTOS DE CONSUMO				RENTAS DE LA PROPIEDAD	PRESTAC. SEG. SOCIAL	TRANSFERENCIAS	OTROS	TOTAL (b)	BIENES DE USO				TRANSFERENCIAS	INVERSIÓN EXTERNA	TOTAL (c)	ACTIVOS FINANCIEROS	SERVICIOS DE LA DEUDA				
			TOTAL (b)	GASTOS EN PERSONAL	BIENES DE CONSUMO	SERVICIOS NO PERSONALES						CONSTRUCCIONES	BIENES PRE-EXISTENTES	MADUNARIA Y EQUIPOS	OTROS									
10000000	ADMINISTRACION GUBERNAMENTAL	0,00	0,00	0,00	0,00	0,00	0,00	0,00	0,00	0,00	0,00	0,00	0,00	0,00	0,00	0,00	0,00	0,00	0,00	0,00	0,00	0,00		
20000000	SERVICIOS DE SEGURIDAD	0,00	0,00	0,00	0,00	0,00	0,00	0,00	0,00	0,00	0,00	0,00	0,00	0,00	0,00	0,00	0,00	0,00	0,00	0,00	0,00	0,00	0,00	
30000000	SERVICIOS SOCIALES	41.894.757,36	41.809.956,86	9.567.017,04	58.948,01	9.875.153,59	0,00	0,00	0,00	0,00	3.443.418,53	18.865.329,39	84.900,52	0,00	0,00	84.900,52	0,00	0,00	0,00	0,00	0,00	0,00	0,00	0,00
30200000	Promoción y Asistencia Social	41.894.757,36	41.809.956,86	9.567.017,04	58.948,01	9.875.153,59	0,00	0,00	0,00	0,00	3.443.418,53	18.865.329,39	84.900,52	0,00	0,00	84.900,52	0,00	0,00	0,00	0,00	0,00	0,00	0,00	0,00
40000000	SERVICIOS ECONOMICOS	0,00	0,00	0,00	0,00	0,00	0,00	0,00	0,00	0,00	0,00	0,00	0,00	0,00	0,00	0,00	0,00	0,00	0,00	0,00	0,00	0,00	0,00	0,00
50000000	DEUDA PUBLICA	0,00	0,00	0,00	0,00	0,00	0,00	0,00	0,00	0,00	0,00	0,00	0,00	0,00	0,00	0,00	0,00	0,00	0,00	0,00	0,00	0,00	0,00	0,00
80000000	TOTAL	41.894.757,36	41.809.956,86	9.567.017,04	58.948,01	9.875.153,59	0,00	0,00	0,00	0,00	3.443.418,53	18.865.329,39	84.900,52	0,00	0,00	84.900,52	0,00	0,00	0,00	0,00	0,00	0,00	0,00	0,00


Dr. Abel O. Galeano
Presidente
I.P.R.A.





Provincia de Tierra del Fuego, Antártida e Islas del Atlántico Sur
República Argentina

PROVINCIA DE TIERRA DEL FUEGO
ADMINISTRACION PROVINCIAL

COMPOSICION DEL GASTO POR FINALIDAD-FUNCION Y CARACTER ECONOMICO

ORGANISMO: Instituto Provincial de Regulación de Apuestas
ETAPA: Pagado
MES 2 DE 2018
TRIMESTRE 1

En Pesos

CODIGO	CONCEPTO	TOTAL GENERAL (a)+(b)+(c)	GASTOS CORRIENTES							GASTOS DE CAPITAL					APLICACIONES FINANCIERAS					
			GASTOS DE CONSUMO				RENTAS DE LA PROPIEDAD	PRESTAC. SEG. SOCIAL	TRANSFERENCIAS	OTROS	TOTAL (d)	BIENES DE USO				TRANSFERENCIAS	INVERSIÓN FUERA	TOTAL (e)	ACTIVOS FINANCIEROS	SERVICIOS DE LA DEUDA
			TOTAL (a)	GASTOS EN PERSONAL	BIENES DE CONSUMO	SERVICIOS NO PERSONALES						CONSTRUCIONES	BIENES PRE-EXISTENTES	MAQUINARIA Y EQUIPOS	OTROS					
100000000	ADMINISTRACION GOBIERNAMENTAL	0,00	0,00	0,00	0,00	0,00	0,00	0,00	0,00	0,00	0,00	0,00	0,00	0,00	0,00	0,00	0,00	0,00	0,00	0,00
200000000	SERVICIOS DE SEGURIDAD	0,00	0,00	0,00	0,00	0,00	0,00	0,00	0,00	0,00	0,00	0,00	0,00	0,00	0,00	0,00	0,00	0,00	0,00	0,00
300000000	SERVICIOS SOCIALES	32.563.840,86	32.482.955,37	4.710.671,83	58.948,01	7.403.268,73	0,00	0,00	2.199.686,88	18.110.178,92	90.885,49	0,00	0,00	0,00	0,00	0,00	0,00	0,00	0,00	0,00
302000000	Promoción y Asistencia Social	32.563.840,86	32.482.955,37	4.710.671,83	58.948,01	7.403.268,73	0,00	0,00	2.199.686,88	18.110.178,92	90.885,49	0,00	0,00	0,00	0,00	0,00	0,00	0,00	0,00	0,00
400000000	SERVICIOS ECONOMICOS	0,00	0,00	0,00	0,00	0,00	0,00	0,00	0,00	0,00	0,00	0,00	0,00	0,00	0,00	0,00	0,00	0,00	0,00	0,00
500000000	DEUDA PUBLICA	0,00	0,00	0,00	0,00	0,00	0,00	0,00	0,00	0,00	0,00	0,00	0,00	0,00	0,00	0,00	0,00	0,00	0,00	0,00
600000000	TOTAL	32.563.840,86	32.482.955,37	4.710.671,83	58.948,01	7.403.268,73	0,00	0,00	2.199.686,88	18.110.178,92	90.885,49	0,00	0,00	0,00	0,00	0,00	0,00	0,00	0,00	0,00

[Handwritten Signature]
Dr. Abel O. Gallo
Presidente
I.P.R.A.





Provincia de Tierra del Fuego,
Antártida e Islas del Atlántico Sur.
República Argentina.

PLANTA OCUPADA DE PERSONAL

Organismo: 224 Instituto Provincial de Regulación de Apuestas

Valores Expresados en Pesos

Mes: 2

Año: 2018


CÓDIGO	DESCRIPCIÓN	S/ LEY PRESUP. APROBADA		S/ MODIFIC. PRESUP.		S/ EJECUCIÓN PRESUPUESTARIA					
		CARGOS APROBADOS	CRÉDITO APROBADO	AUM/DISM	VIGENTE	CANTIDAD DE CARGOS			VACANTE	COSTO SALARIAL	
						PERMANENTE	TEMPORARIA	TOTAL		PERMANENTE	TEMPORARIA
1000000000	ENCUADRAMIENTO GENERAL	111	0,00	0	111	84	1	85	26	9.489.333,74	77.683,30
1010000000	AUTORIDADES SUPERIORES	4	0,00	0	4	3	0	3	1	517.057,02	0,00
1010400000	Presidente	1	0,00	0	1	1	0	1	0	197.101,02	0,00
1010600000	Secretario	2	0,00	0	2	2	0	2	0	319.956,00	0,00
1011100000	Gerente	1	0,00	0	1	0	0	0	1	0,00	0,00
1020000000	PERSONAL DE GABINETE	7	0,00	0	7	6	0	6	1	621.942,08	0,00
1021300000	Categoría A	3	0,00	0	3	1	0	1	2	129.593,76	0,00
1021400000	Categoría B	4	0,00	0	4	5	0	5	-1	492.348,32	0,00
1030000000	PERSONAL DIRECTIVO	0	0,00	0	0	0	0	0	0	111.954,07	0,00
1030100000	Director General	0	0,00	0	0	0	0	0	0	0,00	0,00
1030400000	Director	0	0,00	0	0	0	0	0	0	111.954,07	0,00
1040000000	PERSONAL SUPERIOR	0	0,00	0	0	0	0	0	0	181.033,46	0,00
1040100000	Jefe de Departamento	0	0,00	0	0	0	0	0	0	143.843,77	0,00
1040200000	Jefe de División	0	0,00	0	0	0	0	0	0	37.189,69	0,00
1040300000	Jefe de Grupo	0	0,00	0	0	0	0	0	0	0,00	0,00
1050000000	PERSONAL ADMINISTRATIVO Y TECNICO	88	0,00	0	88	74	1	75	13	8.034.118,85	77.683,30
1050100000	Categoría 24	8	0,00	0	8	4	0	4	4	499.531,08	0,00
1050200000	Categoría 23	15	0,00	0	15	8	0	8	7	934.547,53	0,00
1050300000	Categoría 22	20	0,00	0	20	16	0	16	4	1.873.600,55	0,00
1050400000	Categoría 21	13	0,00	0	13	9	0	9	4	1.036.649,16	0,00
1050600000	Categoría 19	19	0,00	0	19	5	0	5	14	449.679,54	0,00
1050700000	Categoría 18	8	0,00	0	8	17	0	17	-9	1.754.717,09	0,00
1050900000	Categoría 16	0	0,00	0	0	0	0	0	0	0,00	0,00
1051300000	Categoría 12	0	0,00	0	0	0	0	0	0	0,00	0,00
1051500000	Categoría 10	5	0,00	0	5	15	1	16	-11	1.485.393,90	77.683,30
1060000000	PERSONAL DE OBRAS, MAESTRANZA Y SERVICIOS	12	0,00	0	12	1	0	1	11	23.228,26	0,00
1060100000	Categoría 19	6	0,00	0	6	0	0	0	6	0,00	0,00
1061000000	Categoría 10	6	0,00	0	6	1	0	1	5	23.228,26	0,00
2000000000	ENCUADRAMIENTO PARTICULAR	0	0,00	0	0	0	0	0	0	0,00	0,00
2060000000	ESCALAFON PROFESIONAL UNIVERSITARIO	0	0,00	0	0	0	0	0	0	0,00	0,00
2060300000	PERSONAL ADMINISTRATIVO Y TECNICO	0	0,00	0	0	0	0	0	0	0,00	0,00
2060302000	Categoría B	0	0,00	0	0	0	0	0	0	0,00	0,00
3000000000	TOTAL	111	0,00	0	111	84	1	85	26	9.489.333,74	77.683,30

OBSERVACIONES

Número: 1 Usuario: ASIVILA Fecha: 29/05/18 01:34

NO se presupuestaron las vacantes de personal por categoría al 28/02/2018 (personal directivo y personal). Se presupuestaron \$70.000.000,00 de forma global. Cargos aprobados 111 mediante Decreto N° 3054/16.

Dr. Analía O. Galeano
Presidente
I.P.R.A.





Provincia de Tierra del Fuego,
Antártida e Islas del Atlántico Sur
República Argentina

PROVINCIA DE TIERRA DEL FUEGO

ADMINISTRACION PROVINCIAL
ESTADO DE MOVIMIENTO DEL TESORO



MES 2 DE 2018

UNIDAD ORGANIZATIVA: Instituto Provincial de Regulación de Apuestas

En Pesos

CÓDIGO	CONCEPTO	IMPORTE
1000000000	SALDOS INICIALES	13.560.415,32
1010000000	Fondos Propios	13.560.415,32
1010100000	Caja	100.000,00
1010200000	Bancos	13.460.415,32
1010201000	Cuentas a la Vista	6.460.415,32
1010202000	Plazos Fijos	7.000.000,00
1020000000	Fondos de Terceros	0,00
2000000000	INGRESOS	41.573.327,46
2010000000	Fondos Propios	41.573.327,46
2010100000	Tributarios	0,00
2010200000	No Tributarios	2.510.784,77
2010400000	Venta de Bs y Servicios	39.062.542,69
2010800000	Otros	0,00
2010900000	Diferencia de Cambio Positiva (Mon. Extranjera)	0,00
3000000000	EGRESOS	41.091.302,65
3010000000	Gastos en Personal	10.208.719,79
3010100000	Remuneraciones	7.960.749,78
3010200000	Aportes y Cont. a la Seg. Social	2.247.970,01
3020000000	Bienes y Servicios	9.765.917,34
3030000000	Bienes de Uso	155.627,49
3040000000	Transferencias	2.518.011,33
3040200000	Otros	2.518.011,33
3060000000	Otros Egresos	18.443.026,70
3080000000	Diferidos Presupuestariamente	0,00
3080100000	Fondos Permanentes	0,00
4000000000	SALDOS FINALES	14.042.440,13
4010000000	Fondos Propios	14.042.440,13
4010100000	Caja	100.000,00
4010200000	Bancos	13.942.440,13
4010201000	Cuentas a la Vista	11.442.440,13
4010202000	Plazos Fijos	2.500.000,00
4020000000	Fondos de Terceros	0,00
5000000000	DIFERENCIAS	0,00



D. Abel O. Galeano
Presidente
I.P.R.A.



Provincia de Tierra del Fuego,
Antártida e Islas del Atlántico Sur
República Argentina

PROVINCIA DE TIERRA DEL FUEGO

ADMINISTRACION PROVINCIAL
SITUACION DEL TESORO




MES 2 DE 2018

UNIDAD ORGANIZATIVA: Instituto Provincial de Regulación de Apuestas

En Pesos

CÓDIGO	CONCEPTO	IMPORTE
1000000000	VALORES ACTIVOS	14.042.440,13
1010000000	Caja	100.000,00
1020000000	Bancos	11.442.440,13
1020100000	Libre Disponibilidad	11.442.440,13
1030000000	Inversiones Financieras	2.500.000,00
1030200000	Plazos Fijos	2.500.000,00
1040000000	Créditos	0,00
2000000000	VALORES PASIVOS	12.567.534,31
2010000000	Personal	4.860.085,75
2010100000	Remuneraciones a Pagar	4.860.085,75
2020000000	Proveedores	3.419.016,36
2040000000	Beneficiarios de la Seg. Social	0,00
2070000000	Instituto Prov. Seguridad Social	0,00
2140000000	Otros	4.288.432,20
3000000000	DIFERENCIA (1-2)	1.474.905,82



Dr. J. O. Galeano
Presidente
I.P.R.A.



Provincia de Tierra del Fuego,
Antártida e Islas del Atlántico Sur
República Argentina


PROVINCIA DE TIERRA DEL FUEGO
ADMINISTRACION PROVINCIAL

STOCK DE DEUDA, USO DEL CRÉDITO Y SERVICIOS DE DEUDA

ORGANISMO: 224 Instituto Provincial de Regulación de Apuestas
ETAPA: Devengado
MES 2 DE 2018

En Pesos

CÓDIGO	PRESTAMISTA (*)	MONEDA (\$ o U\$S)	STOCK	DATOS DEL PERIODO		MONTO ORIGINAL	GARANTÍA	FECHA OPERACIÓN	TASA ANUAL	PLAZO
				AMORTIZACIÓN	INTERESES					
1000000000	GOBIERNO NACIONAL	Peso	0,00	0,00	0,00	0,00		//	0,00	
2000000000	ENTIDADES BANCARIAS Y FINANCIERAS	Peso	0,00	0,00	0,00	0,00		//	0,00	
3000000000	PRESTAMOS DIRECTOS CON ORG. INTERNACIONALE	Peso	0,00	0,00	0,00	0,00		//	0,00	
4000000000	DEUDA CONSOLIDADA	Peso	0,00	0,00	0,00	0,00		//	0,00	
5000000000	TITULOS PUBLICOS PROVINCIALES	Peso	0,00	0,00	0,00	0,00		//	0,00	
7000000000	OTROS	Peso	0,00	0,00	0,00	0,00		//	0,00	
8000000000	TOTAL DEUDA PROVINCIAL	Peso	0,00	0,00	0,00	0,00		//	0,00	
9000000000	DEUDA FLOTANTE	Peso	12.567.534,31	0,00	0,00	0,00		//	0,00	
9010000000	Personal	Peso	4.860.085,75	0,00	0,00	0,00		//	0,00	
9020000000	Proveedores	Peso	3.419.016,36	0,00	0,00	0,00		//	0,00	
9040000000	Transferencias	Peso	2.793.962,99	0,00	0,00	0,00		//	0,00	
9060000000	Otros	Peso	1.494.469,21	0,00	0,00	0,00		//	0,00	
9060100000	Servicios de la Deuda	Peso	267.550,00	0,00	0,00	0,00		//	0,00	
9060900000	Otros	Peso	1.226.919,21	0,00	0,00	0,00		//	0,00	


Dr. Abel C. Galeano
Presidente
I.P.R.A.

Fecha de Impresión: 31/05/18 11:47:40

SIVILA, ANALIA





Provincia de Tierra del Fuego,
Antártida e Islas del Atlántico Sur
República Argentina


PROVINCIA DE TIERRA DEL FUEGO
ADMINISTRACION PROVINCIAL

STOCK DE DEUDA, USO DEL CRÉDITO Y SERVICIOS DE DEUDA

ORGANISMO: 224 Instituto Provincial de Regulación de Apuestas
ETAPA: Pagado
MES 2 DE 2018

En Pesos

CÓDIGO	PRESTAMISTA (*)	MONEDA (\$ o U\$S)	STOCK	DATOS DEL PERIODO		MONTO ORIGINAL	GARANTÍA	FECHA OPERACIÓN	TASA ANUAL	PLAZO
				AMORTIZACIÓN	INTERESES					
1000000000	GOBIERNO NACIONAL	Peso	0,00	0,00	0,00	0,00		//	0,00	
2000000000	ENTIDADES BANCARIAS Y FINANCIERAS	Peso	0,00	0,00	0,00	0,00		//	0,00	
3000000000	PRESTAMOS DIRECTOS CON ORG. INTERNACIONALE	Peso	0,00	0,00	0,00	0,00		//	0,00	
4000000000	DEUDA CONSOLIDADA	Peso	0,00	0,00	0,00	0,00		//	0,00	
5000000000	TITULOS PUBLICOS PROVINCIALES	Peso	0,00	0,00	0,00	0,00		//	0,00	
7000000000	OTROS	Peso	0,00	0,00	0,00	0,00		//	0,00	
8000000000	TOTAL DEUDA PROVINCIAL	Peso	0,00	0,00	0,00	0,00		//	0,00	
9000000000	DEUDA FLOTANTE	Peso	12.567.534,31	0,00	0,00	0,00		//	0,00	
9010000000	Personal	Peso	4.860.085,75	0,00	0,00	0,00		//	0,00	
9020000000	Proveedores	Peso	3.419.016,36	0,00	0,00	0,00		//	0,00	
9040000000	Transferencias	Peso	2.793.962,99	0,00	0,00	0,00		//	0,00	
9060000000	Otros	Peso	1.494.469,21	0,00	0,00	0,00		//	0,00	
9060100000	Servicios de la Deuda	Peso	267.550,00	0,00	0,00	0,00		//	0,00	
9060900000	Otros	Peso	1.226.919,21	0,00	0,00	0,00		//	0,00	


Dr. Abel O. Galeano
Presidente
I.P.R.A.



Provincia de Tierra del Fuego,
Antártida e Islas del Atlántico Sur.
República Argentina.

PROVINCIA DE TIERRA DEL FUEGO

ADMINISTRACIÓN PROVINCIAL

CARACTERÍSTICAS DE LOS AVALES Y/O GARANTÍAS OTORGADOS


Organismo: Instituto Provincial de Regulación de Apu Mes: 2 Año: 2018

BENEFICIARIOS	MARCO LEGAL	PROYECTO	PROGRAMA	MONTO DEL CONTRATO	MONEDA	GARANTÍA DE CONTRAPARTE	SALDO ADEUDADO	CONDICIONES FINANCIERAS			CANTIDAD DE CUOTAS	PERIODICIDAD
								PLAZO	GRACIA	TASA		
Detallar (informar al				0,00	Peso	0,00	0,00			0,00	0	
Detallar (informar al				0,00	Peso	0,00	0,00			0,00	0	
Detallar (informar al				0,00	Peso	0,00	0,00			0,00	0	
Detallar (informar al				0,00	Peso	0,00	0,00			0,00	0	
Detallar (informar al				0,00	Peso	0,00	0,00			0,00	0	
Detallar (informar al				0,00	Peso	0,00	0,00			0,00	0	
Detallar (informar al				0,00	Peso	0,00	0,00			0,00	0	
Detallar (informar al				0,00	Peso	0,00	0,00			0,00	0	
Detallar (informar al				0,00	Peso	0,00	0,00			0,00	0	

OBSERVACIONES


Número: 1 Usuario: PSANZ Fecha: 26/10/17 13:02

La entidad no otorgó avales ni garantías.


Dr. Abel O. Galeano
Presidente
I.P.R.A.

Fecha de Impresión: 31/05/18 11:48:31

SIVILA, ANALIA





PROVINCIA DE TIERRA DEL FUEGO
 AVANCE FISICO Y FINANCIERO DE OBRAS EN EJECUCION

MES 2 DE 2018

PLANILLA EN ETAPA: Ninguno

UNIDAD ORGANIZATIVA: 224 Instituto Provincial de Regulación de Apuestas

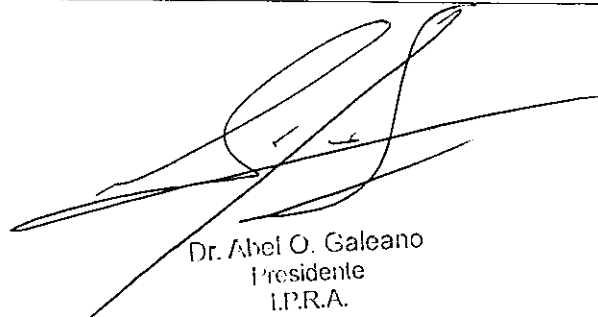
Código	Fuente Financiamiento - Denominación de la Obra	Código Obra	Código BAPIN	Fecha Inicio	Fecha Fin	Clase	Avance Físico (%)	Ubicación Geográfica	Costo Total	Ejecución Acumulada	Estimación a Cierre de Ejercicio
100000000	Fuentes Internas						0,00		0,00	0,00	0,00
101000000	Tesoro Provincial						0,00		0,00	0,00	0,00
102000000	Recursos Propios						0,00		0,00	0,00	0,00
103000000	Recursos con Afectación Especifica						0,00		0,00	0,00	0,00
104000000	Transferencias Internas						0,00		0,00	0,00	0,00
200000000	Fuente Externas						0,00		0,00	0,00	0,00
TOTALES									0,00	0,00	0,00


OBSERVACIONES

Número: 1 Usuario: ASIVILA Fecha: 29/05/18 23:39

No se realizan obras en el período.

Fecha de Impresión: 31/05/18 11:48:59 SIVILA, ANALIA


 Dr. Abel O. Galeano
 Presidente
 I.P.R.A.





Provincia de Tierra del Fuego,
Antártida e Islas del Atlántico Sur
República Argentina

PROVINCIA DE TIERRA DEL FUEGO


ESQUEMA AHORRO - INVERSION - FINANCIAMIENTO



ORGANISMO: Instituto Provincial de Regulación de Apuestas
ETAPA: Crédito Vigente
MES 3 DE 2018
TRIMESTRE 1

En Pesos

COD	CONCEPTO	IMPORTE
10000000	I. INGRESOS CORRIENTES	313.136.401,75
10100000	TRIBUTARIOS	0,00
10200000	NO TRIBUTARIOS	29.046.867,23
10201000	Recursos No Tributarios	0,00
10202000	Otros No Tributarios	29.046.867,23
10300000	VENTA DE BS. Y SERV. DE LA ADMIN. PUBLICA/ ING. OPERACION	284.089.534,52
10313000	Otros	284.089.534,52
10400000	RENTAS DE LA PROPIEDAD	0,00
10500000	TRANSFERENCIAS CORRIENTES	0,00
10502000	del Sector Público Nacional	0,00
10503000	del Sector Público Provincial y Municipal	0,00
20000000	II. GASTOS CORRIENTES	299.522.474,46
20100000	GASTOS DE CONSUMO	253.519.287,40
20101000	Personal	70.000.000,00
20102000	Bienes de Consumo	615.448,25
20103000	Servicios	67.782.270,88
20104000	Otros Gastos	115.121.568,27
20200000	RENTAS DE LA PROPIEDAD	1.550.000,00
20201000	Intereses y Gastos de la Deuda	1.550.000,00
20300000	PRESTACIONES DE LA SEGURIDAD SOCIAL	0,00
20400000	TRANSFERENCIAS CORRIENTES	44.453.187,06
20401000	Al Sector Privado	44.453.187,06
204010800	Otros	44.453.187,06
20402000	Al Sector Público	0,00
30000000	III. RESULTADO ECONOMICO (I-II)	13.613.927,29
40000000	IV. INGRESOS DE CAPITAL	0,00
40100000	RECURSOS PROPIOS DE CAPITAL	0,00
40200000	TRANSFERENCIAS DE CAPITAL	0,00
40300000	DISMINUCIÓN DE LA INVERSION FINANCIERA	0,00
50000000	V. GASTOS DE CAPITAL	963.617,61
50100000	INVERSION REAL DIRECTA	963.617,61
50101000	Maquinaria y Equipo	963.617,61
50102000	Construcciones	0,00
50200000	TRANSFERENCIAS DE CAPITAL	0,00
50300000	INVERSION FINANCIERA	0,00
60000000	VI. INGRESOS TOTALES (I+IV)	313.136.401,75
70000000	VII. GASTOS TOTALES (II+V)	300.486.092,07
80000000	VIII. GASTOS PRIMARIOS (VII-Rentas de la Propiedad)	298.936.092,07
90000000	IX. RESULTADO FINANCIERO PREVIO A EROG. FIGUR.(VI-VII)	12.650.309,68
110000000	XI. GASTOS FIGURATIVOS	12.650.309,68
110100000	Gastos Figurativos de la Adm. Prov. p/ transacciones corrientes	12.650.309,68
110102000	Contribuciones a Instituciones Descentralizadas	12.650.309,68
120000000	XII. RESULTADO PRIMARIO (VI-VIII)	14.200.309,68
130000000	XIII. RESULTADO FINANCIERO (IX+X-XI)	0,00


Dr. Adolfo Galván
Presidente
I.P.R.A.



Provincia de Tierra del Fuego,
Antártida e Islas del Atlántico Sur
República Argentina

PROVINCIA DE TIERRA DEL FUEGO

ESQUEMA AHORRO - INVERSION - FINANCIAMIENTO



ORGANISMO: Instituto Provincial de Regulación de Apuestas
ETAPA: Crédito Vigente
MES 3 DE 2018
TRIMESTRE 1


En Pesos

COD	CONCEPTO	IMPORTE
1400000000	XIV. FUENTES FINANCIERAS	0,00
1500000000	XV. APLICACIONES FINANCIERAS	0,00
1600000000	OTROS CONCEPTOS NO INFORMADOS	0,00

OBSERVACIONES

Número: 1 Usuario: ASIVILA Fecha: 29/05/18 22:22

Decreto Provincial 0003/18.


Dr. Abel O. Galeano
Presidente
I.P.R.A.



Provincia de Tierra del Fuego,
Antártida e Islas del Atlántico Sur
República Argentina

PROVINCIA DE TIERRA DEL FUEGO

ESQUEMA AHORRO - INVERSION - FINANCIAMIENTO



ORGANISMO: Instituto Provincial de Regulación de Apuestas
ETAPA: Devengado
MES 3 DE 2018
TRIMESTRE 1


En Pesos

COD	CONCEPTO	IMPORTE
10000000	I. INGRESOS CORRIENTES	68.267.801,41
10100000	TRIBUTARIOS	0,00
10200000	NO TRIBUTARIOS	4.424.006,62
102010000	Recursos No Tributarios	0,00
102020000	Otros No Tributarios	4.424.006,62
103000000	VENTA DE BS. Y SERV. DE LA ADMIN. PUBLICA/ ING. OPERACION	63.843.794,79
103130000	Otros	63.843.794,79
104000000	RENTAS DE LA PROPIEDAD	0,00
105000000	TRANSFERENCIAS CORRIENTES	0,00
105020000	del Sector Público Nacional	0,00
105030000	del Sector Público Provincial y Municipal	0,00
105030100	del Sector Público Provincial	0,00
200000000	II. GASTOS CORRIENTES	65.332.579,99
201000000	GASTOS DE CONSUMO	59.836.098,20
201010000	Personal	14.502.369,60
201020000	Bienes de Consumo	112.832,10
201030000	Servicios	15.375.852,59
201040000	Otros Gastos	29.845.043,91
202000000	RENTAS DE LA PROPIEDAD	0,00
202010000	Intereses y Gastos de la Deuda	0,00
203000000	PRESTACIONES DE LA SEGURIDAD SOCIAL	0,00
204000000	TRANSFERENCIAS CORRIENTES	5.496.481,79
204010000	Al Sector Privado	5.496.481,79
204010300	Jubilaciones y Pensiones	29.901,92
204010800	Otros	5.466.579,87
204020000	Al Sector Público	0,00
204020100	Municipios	0,00
300000000	III. RESULTADO ECONOMICO (I-II)	2.935.221,42
400000000	IV. INGRESOS DE CAPITAL	0,00
401000000	RECURSOS PROPIOS DE CAPITAL	0,00
402000000	TRANSFERENCIAS DE CAPITAL	0,00
403000000	DISMINUCIÓN DE LA INVERSION FINANCIERA	0,00
500000000	V. GASTOS DE CAPITAL	84.900,52
501000000	INVERSION REAL DIRECTA	84.900,52
501010000	Maquinaria y Equipo	84.900,52
501020000	Construcciones	0,00
502000000	TRANSFERENCIAS DE CAPITAL	0,00
503000000	INVERSION FINANCIERA	0,00
600000000	VI. INGRESOS TOTALES (I+IV)	68.267.801,41
700000000	VII. GASTOS TOTALES (II+V)	65.417.480,51
800000000	VIII. GASTOS PRIMARIOS (VII-Rentas de la Propiedad)	65.417.480,51
900000000	IX. RESULTADO FINANCIERO PREVIO A EROG. FIGUR.(VI-VII)	2.850.320,90
1100000000	XI. GASTOS FIGURATIVOS	0,00
1200000000	XII. RESULTADO PRIMARIO (VI-VIII)	2.850.320,90

Fecha de Impresión: 06/06/18 12:38:27

SIVILA, ANALIA

Página 1


Dr. Abel O. Galeano
Presidente
I.P.R.A.



Provincia de Tierra del Fuego,
Antártida e Islas del Atlántico Sur
República Argentina

PROVINCIA DE TIERRA DEL FUEGO


ESQUEMA AHORRO - INVERSION - FINANCIAMIENTO



ORGANISMO: Instituto Provincial de Regulación de Apuestas
ETAPA: Devengado
MES 3 DE 2018
TRIMESTRE 1

En Pesos

COD	CONCEPTO	IMPORTE
1300000000	XIII. RESULTADO FINANCIERO (IX+X-XI)	2.850.320,90
1400000000	XIV. FUENTES FINANCIERAS	6.142.474,66
1401000000	DISMINUCION DE LA INVERSION FINANCIERA	47.182,85
1401010000	Disminución de Disponibilidades	47.182,85
1401040000	Disminución de Otros Activos Financieros	0,00
1402000000	ENDEUDAMIENTO PUBLICO E INCREMENTO DE OTROS PASIVOS	6.095.291,81
1402040000	Incremento de la Deuda Flotante	6.095.291,81
1500000000	XV. APLICACIONES FINANCIERAS	8.992.795,56
1501000000	INVERSION FINANCIERA	0,00
1501010000	Incremento de Disponibilidades	0,00
1502000000	AMORTIZACION DE DEUDA Y DISMINUCION DE OTROS PASIVOS	8.992.795,56
1502040000	Disminucion de la Deuda Flotante	8.992.795,56
1503000000	GASTOS FIGURATIVOS PARA APLICACIONES FINANCIERAS	0,00
1509000000	PENDIENTES DE CONCILIACION	0,00
1600000000	OTROS CONCEPTOS NO INFORMADOS	0,00


Dr. Abel O. Galeano
Presidente
I.P.R.A.



Provincia de Tierra del Fuego,
Antártida e Islas del Atlántico Sur
República Argentina

PROVINCIA DE TIERRA DEL FUEGO


ESQUEMA AHORRO - INVERSION - FINANCIAMIENTO



ORGANISMO: Instituto Provincial de Regulación de Apuestas
ETAPA: Pagado de Ejercicios Anteriores
MES 3 DE 2018
TRIMESTRE 1

En Pesos

COD	CONCEPTO	IMPORTE
100000000	I. INGRESOS CORRIENTES	0,00
200000000	II. GASTOS CORRIENTES	8.884.853,56
201000000	GASTOS DE CONSUMO	8.299.179,11
201010000	Personal	5.498.047,96
201020000	Bienes de Consumo	0,00
201030000	Servicios	2.468.283,37
201040000	Otros Gastos	332.847,78
202000000	RENTAS DE LA PROPIEDAD	267.550,00
202010000	Intereses y Gastos de la Deuda	267.550,00
203000000	PRESTACIONES DE LA SEGURIDAD SOCIAL	0,00
204000000	TRANSFERENCIAS CORRIENTES	318.124,45
204010000	Al Sector Privado	318.124,45
204010300	Jubilaciones y Pensiones	318.124,45
204010800	Otros	0,00
300000000	III. RESULTADO ECONOMICO (I-II)	-8.884.853,56
400000000	IV. INGRESOS DE CAPITAL	0,00
500000000	V. GASTOS DE CAPITAL	107.942,00
501000000	INVERSION REAL DIRECTA	107.942,00
501010000	Maquinaria y Equipo	107.942,00
501020000	Construcciones	0,00
502000000	TRANSFERENCIAS DE CAPITAL	0,00
503000000	INVERSION FINANCIERA	0,00
600000000	VI. INGRESOS TOTALES (I+IV)	0,00
700000000	VII. GASTOS TOTALES (II+V)	8.992.795,56
800000000	VIII. GASTOS PRIMARIOS (VII-Rentas de la Propiedad)	8.725.245,56
900000000	IX. RESULTADO FINANCIERO PREVIO A EROG. FIGUR.(VI-VII)	-8.992.795,56
1100000000	XI. GASTOS FIGURATIVOS	0,00
1200000000	XII. RESULTADO PRIMARIO (VI-VIII)	-8.725.245,56
1300000000	XIII. RESULTADO FINANCIERO (IX+X-XI)	-8.992.795,56
1400000000	XIV. FUENTES FINANCIERAS	0,00
1500000000	XV. APLICACIONES FINANCIERAS	0,00
1600000000	OTROS CONCEPTOS NO INFORMADOS	-8.992.795,56



Dr. Abel O. Galván
Presidente
I.P.R.A.



Provincia de Tierra del Fuego,
Antártida e Islas del Atlántico Sur
República Argentina

PROVINCIA DE TIERRA DEL FUEGO

ESQUEMA AHORRO - INVERSION - FINANCIAMIENTO



ORGANISMO: Instituto Provincial de Regulación de Apuestas
ETAPA: Pagado
MES 3 DE 2018
TRIMESTRE 1


En Pesos

COD	CONCEPTO	IMPORTE
100000000	I. INGRESOS CORRIENTES	68.267.801,41
101000000	TRIBUTARIOS	0,00
102000000	NO TRIBUTARIOS	4.424.006,62
102010000	Recursos No Tributarios	0,00
102020000	Otros No Tributarios	4.424.006,62
103000000	VENTA DE BS. Y SERV. DE LA ADMIN. PUBLICA/ ING. OPERACION	63.843.794,79
103130000	Otros	63.843.794,79
104000000	RENTAS DE LA PROPIEDAD	0,00
105000000	TRANSFERENCIAS CORRIENTES	0,00
105020000	del Sector Público Nacional	0,00
105030000	del Sector Público Provincial y Municipal	0,00
105030100	del Sector Público Provincial	0,00
200000000	II. GASTOS CORRIENTES	59.237.288,18
201000000	GASTOS DE CONSUMO	54.065.374,07
201010000	Personal	9.727.913,71
201020000	Bienes de Consumo	112.768,86
201030000	Servicios	14.897.428,50
201040000	Otros Gastos	29.327.263,00
202000000	RENTAS DE LA PROPIEDAD	0,00
202010000	Intereses y Gastos de la Deuda	0,00
203000000	PRESTACIONES DE LA SEGURIDAD SOCIAL	0,00
204000000	TRANSFERENCIAS CORRIENTES	5.171.914,11
204010000	Al Sector Privado	5.171.914,11
204010300	Jubilaciones y Pensiones	29.901,92
204010800	Otros	5.142.012,19
204020000	Al Sector Público	0,00
300000000	III. RESULTADO ECONOMICO (I-II)	9.030.513,23
400000000	IV. INGRESOS DE CAPITAL	0,00
401000000	RECURSOS PROPIOS DE CAPITAL	0,00
402000000	TRANSFERENCIAS DE CAPITAL	0,00
403000000	DISMINUCIÓN DE LA INVERSION FINANCIERA	0,00
500000000	V. GASTOS DE CAPITAL	84.900,52
501000000	INVERSION REAL DIRECTA	84.900,52
501010000	Maquinaria y Equipo	84.900,52
501020000	Construcciones	0,00
502000000	TRANSFERENCIAS DE CAPITAL	0,00
503000000	INVERSION FINANCIERA	0,00
600000000	VI. INGRESOS TOTALES (I+IV)	68.267.801,41
700000000	VII. GASTOS TOTALES (II+V)	59.322.188,70
800000000	VIII. GASTOS PRIMARIOS (VII-Rentas de la Propiedad)	59.322.188,70
900000000	IX. RESULTADO FINANCIERO PREVIO A EROG. FIGUR.(VI-VII)	8.945.612,71
1100000000	XI. GASTOS FIGURATIVOS	0,00
1200000000	XII. RESULTADO PRIMARIO (VI-VIII)	8.945.612,71
1300000000	XIII. RESULTADO FINANCIERO (IX+X-XI)	8.945.612,71

Fecha de Impresión: 06/06/18 12:38:57

SIVILA, ANALIA

Página 1


Dr. Abel O. Galeano
Presidente
I.P.R.A.



Provincia de Tierra del Fuego,
Antártida e Islas del Atlántico Sur
República Argentina

PROVINCIA DE TIERRA DEL FUEGO

ESQUEMA AHORRO - INVERSION - FINANCIAMIENTO



ORGANISMO: Instituto Provincial de Regulación de Apuestas
ETAPA: Pagado
MES 3 DE 2018
TRIMESTRE 1

En Pesos

COD	CONCEPTO	IMPORTE
140000000	XIV. FUENTES FINANCIERAS	
140100000	DISMINUCION DE LA INVERSION FINANCIERA	47.182,85
140101000	Disminución de Disponibilidades	47.182,85
140104000	Disminución de Otros Activos Financieros	0,00
140200000	ENDEUDAMIENTO PUBLICO E INCREMENTO DE OTROS PASIVOS	0,00
150000000	XV. APLICACIONES FINANCIERAS	
150100000	INVERSION FINANCIERA	0,00
150101000	Incremento de Disponibilidades	0,00
150200000	AMORTIZACION DE DEUDA Y DISMINUCION DE OTROS PASIVOS	0,00
150300000	GASTOS FIGURATIVOS PARA APLICACIONES FINANCIERAS	0,00
150900000	PENDIENTES DE CONCILIACION	0,00
160000000	OTROS CONCEPTOS NO INFORMADOS	8.992.795,56

OBSERVACIONES

Número: 1 Usuario: ASIVILA Fecha: 29/05/18 22:39

Nota: OTROS CONCEPTOS NO INFORMADOS
Incluye PEA.

Dr. Abel O. Galeano
Presidente
I.P.R.A.



Provincia de Tierra del Fuego,
Antártida e Islas del Atlántico Sur.
República Argentina.

ADMINISTRACIÓN PROVINCIAL

EJECUCIÓN DE RECURSOS POR RUBRO


Organismo: Instituto Provincial de Regulación de Apu

Mes: 3

Año: 2018

COD. RECURSO	RECURSOS	FORMULADO	AUMENTOS	DISMINUCIONES	DEFINITIVO	EJECUTADO	SALDO
100000000	RECURSOS	313.136.401,75	0,00	0,00	313.136.401,75	68.267.801,41	244.868.600,34
101000000	INGRESOS TRIBUTARIOS	0,00	0,00	0,00	0,00	0,00	0,00
102000000	INGRESOS NO TRIBUTARIOS	29.046.867,23	0,00	0,00	29.046.867,23	4.424.006,62	24.622.860,61
102020000	Derechos	0,00	0,00	0,00	0,00	0,00	0,00
102020700	Canon IPRA	0,00	0,00	0,00	0,00	0,00	0,00
102090000	Otros Ingresos No Tributarios	29.046.867,23	0,00	0,00	29.046.867,23	4.424.006,62	24.622.860,61
102090900	Otros	29.046.867,23	0,00	0,00	29.046.867,23	4.424.006,62	24.622.860,61
102090909	Otros No Tributarios	29.046.867,23	0,00	0,00	29.046.867,23	4.424.006,62	24.622.860,61
103000000	CONTRIBUCIONES	0,00	0,00	0,00	0,00	0,00	0,00
104000000	VENTA DE BS. Y SERV. DE LA AD	0,00	0,00	0,00	0,00	0,00	0,00
105000000	INGRESOS DE OPERACIÓN	284.089.534,52	0,00	0,00	284.089.534,52	63.843.794,79	220.245.739,73
105020000	Venta Bruta de Servicios	284.089.534,52	0,00	0,00	284.089.534,52	63.843.794,79	220.245.739,73
106000000	RENTAS DE LA PROPIEDAD	0,00	0,00	0,00	0,00	0,00	0,00
107000000	TRANSFERENCIAS CORRIENTES	0,00	0,00	0,00	0,00	0,00	0,00
107020000	Del sector público Nacional	0,00	0,00	0,00	0,00	0,00	0,00
107020400	De Otras Instituciones Pública	0,00	0,00	0,00	0,00	0,00	0,00
107050000	De Sector Público Provincial y M	0,00	0,00	0,00	0,00	0,00	0,00
107050400	Otras instituciones publicas p	0,00	0,00	0,00	0,00	0,00	0,00
200000000	RECURSOS DE CAPITAL	0,00	0,00	0,00	0,00	0,00	0,00
300000000	FUENTES FINANCIERAS	0,00	0,00	0,00	0,00	0,00	0,00
401000000	CONTIBUCIONES FIGURATIVAS	0,00	0,00	0,00	0,00	0,00	0,00
1000000000	TOTALES	313.136.401,75	0,00	0,00	313.136.401,75	68.267.801,41	244.868.600,34

Dr. Abel O. Galca
Presidente
I.P.R.A.





Provincia de Tierra del Fuego,
Antártida e Islas del Atlántico Sur.
República Argentina.

ADMINISTRACIÓN PROVINCIAL

EJECUCIÓN DE GASTOS POR OBJETO A NIVEL DE PARCIAL

Organismo: Instituto Provincial de Regulación de Apu Mes: 3 Año: 2018

COD. GASTO	GASTOS	CRED ORIGINAL	AUMENTOS	DISMINUCIONES	CRED VIGENTE	COMPROMISO	DEVENGADO	MAND A PAGAR	PAGADO	NO EJECUTADO
10000	GASTOS EN PERSONAL	70.000.000,00	0,00	0,00	70.000.000,00	14.502.369,60	14.502.369,60	14.477.964,91	9.727.913,71	55.497.630,40
10100	Personal permanente	70.000.000,00	0,00	0,00	70.000.000,00	14.502.369,60	14.502.369,60	14.477.964,91	9.727.913,71	55.497.630,40
10101	Retribuciones del Cargo	70.000.000,00	0,00	0,00	70.000.000,00	14.502.369,60	14.502.369,60	14.477.964,91	9.727.913,71	55.497.630,40
10200	Personal Temporario	0,00	0,00	0,00	0,00	0,00	0,00	0,00	0,00	0,00
10300	Servicios extraordinarios	0,00	0,00	0,00	0,00	0,00	0,00	0,00	0,00	0,00
10400	Asignaciones familiares	0,00	0,00	0,00	0,00	0,00	0,00	0,00	0,00	0,00
10500	Asistencia social al personal	0,00	0,00	0,00	0,00	0,00	0,00	0,00	0,00	0,00
10600	Beneficios y compensaciones	0,00	0,00	0,00	0,00	0,00	0,00	0,00	0,00	0,00
20000	BIENES DE CONSUMO	615.448,25	0,00	0,00	615.448,25	143.057,10	112.832,10	112.832,10	112.768,86	502.616,15
20100	Productos alimenticios, agropecuarios y forestales	43.214,20	0,00	0,00	43.214,20	57.986,13	27.761,13	27.761,13	27.697,89	15.453,07
20101	Alimentos para personas	43.214,20	0,00	0,00	43.214,20	57.986,13	27.761,13	27.761,13	27.697,89	15.453,07
20200	Textiles y vestuario	343.500,00	0,00	0,00	343.500,00	1.690,00	1.690,00	1.690,00	1.690,00	341.810,00
20201	Hilados y telas	3.500,00	0,00	0,00	3.500,00	400,00	400,00	400,00	400,00	3.100,00
20202	Prendas de vestir	340.000,00	0,00	0,00	340.000,00	1.290,00	1.290,00	1.290,00	1.290,00	338.710,00
20300	Productos de papel, cartón e impresos	23.265,02	0,00	0,00	23.265,02	3.439,31	3.439,31	3.439,31	3.439,31	19.825,71
20301	Papel de escritorio y cartón	2.447,02	0,00	0,00	2.447,02	2.584,31	2.584,31	2.584,31	2.584,31	-137,29
20303	Productos de artes gráficas	19.960,00	0,00	0,00	19.960,00	0,00	0,00	0,00	0,00	19.960,00
20305	Libros revistas y periódicos	858,00	0,00	0,00	858,00	855,00	855,00	855,00	855,00	3,00
20400	Productos de cuero y caucho	7.612,00	0,00	0,00	7.612,00	0,00	0,00	0,00	0,00	7.612,00
20404	Cubiertas y cámaras de aire	7.612,00	0,00	0,00	7.612,00	0,00	0,00	0,00	0,00	7.612,00
20500	Productos químicos, combustibles y lubricantes	43.162,34	0,00	0,00	43.162,34	12.266,21	12.266,21	12.266,21	12.266,21	30.896,13
20502	Productos farmacéuticos y medicinales	2.162,34	0,00	0,00	2.162,34	155,00	155,00	155,00	155,00	2.007,34
20506	Combustibles y lubricantes	40.000,00	0,00	0,00	40.000,00	12.111,21	12.111,21	12.111,21	12.111,21	27.888,79
20507	Específicos veterinarios	1.000,00	0,00	0,00	1.000,00	0,00	0,00	0,00	0,00	1.000,00
20600	Productos de minerales no metálicos	5.528,82	0,00	0,00	5.528,82	0,00	0,00	0,00	0,00	5.528,82
20603	Productos de loza y porcelana	5.528,82	0,00	0,00	5.528,82	0,00	0,00	0,00	0,00	5.528,82
20700	Productos metálicos	11.560,00	0,00	0,00	11.560,00	1.358,81	1.358,81	1.358,81	1.358,81	10.201,39
20705	Herramientas menores	1.560,00	0,00	0,00	1.560,00	253,95	253,95	253,95	253,95	1.306,05
20709	Otros n.e.p.	10.000,00	0,00	0,00	10.000,00	1.104,86	1.104,86	1.104,86	1.104,86	8.895,34
20800	Minerales	0,00	0,00	0,00	0,00	0,00	0,00	0,00	0,00	0,00
20900	Otros bienes de consumo	137.605,87	0,00	0,00	137.605,87	66.316,84	66.316,84	66.316,84	66.316,84	71.289,03

Fecha de Impresión: 06/09/18 12:40:41

SIVILA, ANA LIA

Página: 1

Dr. Abel O. Galea
Presidente
I.P.R.A.





Provincia de Tierra del Fuego,
Antártida e Islas del Atlántico Sur.
República Argentina.

ADMINISTRACIÓN PROVINCIAL

EJECUCIÓN DE GASTOS POR OBJETO A NIVEL DE PARCIAL

Organismo: Instituto Provincial de Regulación de Apu Mes: 3 Año: 2018

COD. GASTO	GASTOS	CRED ORIGINAL	AUMENTOS	DISMINUCIONES	CRED VIGENTE	COMPROMISO	DEVENGADO	MAND A PAGAR	PAGADO	NO EJECUTADO
20901	Elementos de limpieza	46.374,38	0,00	0,00	46.374,38	8.896,16	6.896,16	6.896,16	6.896,16	39.478,22
20902	Útiles de escritorio, oficina y enseñanza	30.938,79	0,00	0,00	30.938,79	29.637,47	29.637,47	29.637,47	29.637,47	1.301,32
20903	Útiles y materiales eléctricos	2.132,00	0,00	0,00	2.132,00	7.296,60	7.296,60	7.296,60	7.296,60	-5.164,60
20904	Utensilios de cocina y comedor	10.000,00	0,00	0,00	10.000,00	5.443,90	5.443,90	5.443,90	5.443,90	4.556,10
20906	Repuestos y accesorios	30.603,98	0,00	0,00	30.603,98	16.176,71	16.176,71	16.176,71	16.176,71	14.427,27
20909	Otros n.e.p	17.556,72	0,00	0,00	17.556,72	866,00	866,00	866,00	866,00	18.690,72
30000	SERVICIOS NO PERSONALES	67.782.270,88	0,00	0,00	67.782.270,88	33.621.710,56	15.375.852,59	15.272.656,44	14.897.428,50	52.406.418,29
30100	Servicios básicos	1.966.197,78	0,00	0,00	1.966.197,78	1.939.523,02	356.990,65	356.881,50	308.290,97	1.609.207,13
30101	Energía eléctrica	408.000,00	0,00	0,00	408.000,00	531.578,72	93.548,33	93.548,33	93.548,33	314.451,67
30102	Agua	592.800,00	0,00	0,00	592.800,00	600.000,00	138.103,95	138.103,95	92.069,30	454.696,05
30103	Gas	60.000,00	0,00	0,00	60.000,00	41.580,01	5.025,94	5.025,94	5.025,94	54.974,06
30104	Teléfonos, telex y telefax	200.000,00	0,00	0,00	200.000,00	120.106,29	13.827,23	13.718,08	13.309,71	186.172,77
30105	correos y telégrafo	240.500,00	0,00	0,00	240.500,00	80.181,20	7.370,00	7.370,00	7.370,00	233.130,00
30109	Otros n.e.p.	464.897,78	0,00	0,00	464.897,78	566.076,80	99.115,20	99.115,20	96.967,69	365.782,58
30200	Alquileres y derechos	12.850.665,84	0,00	0,00	12.850.665,84	13.808.189,68	3.167.098,38	3.126.098,38	3.018.465,05	9.683.587,48
30203	Alquileres de equipos de computación	12.511.385,84	0,00	0,00	12.511.385,84	13.413.189,68	3.064.598,38	3.064.598,38	2.956.965,05	9.446.787,46
30204	Alquileres de fotocopiadoras	162.500,00	0,00	0,00	162.500,00	75.000,00	62.500,00	37.500,00	37.500,00	100.000,00
30209	Otros n.e.p	176.800,00	0,00	0,00	176.800,00	120.000,00	40.000,00	24.000,00	24.000,00	136.800,00
30300	Mantenimiento, reparación y limpieza	615.460,00	0,00	0,00	615.460,00	2.186.277,67	711.602,54	711.602,54	709.597,79	-96.142,54
30301	Mantenimiento y reparación de edificios y locales	50.000,00	0,00	0,00	50.000,00	1.831.677,67	667.052,54	667.052,54	667.052,54	-617.052,54
30302	Mantenimiento y reparación de vehículos	5.460,00	0,00	0,00	5.460,00	0,00	0,00	0,00	0,00	5.460,00
30305	Limpieza, aseo y fumigación	560.000,00	0,00	0,00	560.000,00	534.600,00	44.550,00	44.550,00	42.545,25	515.450,00
30400	Servicios técnicos y profesionales	1.100.000,00	0,00	0,00	1.100.000,00	2.247.475,00	532.175,00	532.175,00	510.690,98	567.825,00
30406	De informática y sistemas computarizados	1.000.000,00	0,00	0,00	1.000.000,00	1.467.625,00	225.625,00	225.625,00	221.072,48	774.375,00
30409	Otros n.e.p.	100.000,00	0,00	0,00	100.000,00	779.850,00	306.550,00	306.550,00	289.618,50	-206.550,00
30500	Servicios comerciales y financieros	1.092.950,28	0,00	0,00	1.092.950,28	1.090.370,50	167.090,73	167.090,73	164.810,73	925.859,55
30501	Transporte	45.718,15	0,00	0,00	45.718,15	9.670,50	9.670,50	9.670,50	9.670,50	36.047,65
30502	Almacenamiento	4.093,10	0,00	0,00	4.093,10	1.200,00	1.200,00	1.200,00	1.200,00	2.893,10
30503	Imprenta, publicaciones y reproducciones	982.950,00	0,00	0,00	982.950,00	949.500,00	120.500,00	120.500,00	118.220,00	862.450,00
30504	Primas y gastos de seguros	60.189,03	0,00	0,00	60.189,03	130.000,00	35.720,23	35.720,23	35.720,23	24.466,80
30600	Publicidad y propaganda	2.000.000,00	0,00	0,00	2.000.000,00	1.918.000,00	326.000,00	326.000,00	323.525,00	1.674.000,00

Fecha de Impresión: 06/06/18 12:40:41 SIVILA, ANALIA

Página: 2

Dr. Abel O. Galea
Presidente
I.P.R.





Provincia de Tierra del Fuego,
Antártida e Islas del Atlántico Sur,
República Argentina.

ADMINISTRACIÓN PROVINCIAL


EJECUCIÓN DE GASTOS POR OBJETO A NIVEL DE PARCIAL

Organismo: Instituto Provincial de Regulación de Apu

Mes: 3

Año: 2018

COD. GASTO	GASTOS	CRED ORIGINAL	AUMENTOS	DISMINUCIONES	CRED VIGENTE	COMPROMISO	DEVENGADO	MAND A PAGAR	PAGADO	NO EJECUTADO
30700	Pasajes y viáticos	470.975,34	0,00	0,00	470.975,34	39.554,17	39.554,17	39.554,17	39.554,17	431.421,17
30701	Pasajes	383.825,34	0,00	0,00	383.825,34	28.654,17	28.654,17	28.654,17	28.654,17	355.171,17
30702	Viáticos	87.150,00	0,00	0,00	87.150,00	10.900,00	10.900,00	10.900,00	10.900,00	76.250,00
30800	Impuestos, derechos y tasas	833.310,57	0,00	0,00	833.310,57	127.879,46	94.485,46	94.485,46	94.483,05	738.825,11
30803	Derechos y tasas	373.045,17	0,00	0,00	373.045,17	102.040,00	68.646,00	68.646,00	68.646,00	304.399,17
30806	Juicios y Mediaciones	400.000,00	0,00	0,00	400.000,00	25.575,40	25.575,40	25.575,40	25.575,40	374.424,60
30809	Otros n.e.p.	60.265,40	0,00	0,00	60.265,40	264,06	264,06	264,06	261,65	60.001,34
30900	Otros Servicios	46.852.691,07	0,00	0,00	46.852.691,07	10.484.441,06	9.980.855,86	9.918.768,66	9.728.010,76	36.871.835,41
30901	Servicios de ceremonial	90.063,82	0,00	0,00	90.063,82	4.270,00	4.270,00	4.270,00	4.270,00	85.793,82
30903	Servicios de vigilancia	1.699.297,86	0,00	0,00	1.699.297,86	644.298,60	140.713,20	101.626,20	101.626,20	1.558.584,66
30909	Otros n.e.p	45.063.329,39	0,00	0,00	45.063.329,39	9.835.872,46	9.835.872,46	9.812.872,46	9.622.114,56	35.227.456,93
40000	BIENES DE USO	963.617,61	0,00	0,00	963.617,61	84.900,52	84.900,52	84.900,52	84.900,52	878.717,09
40100	Bienes Preexistentes	0,00	0,00	0,00	0,00	0,00	0,00	0,00	0,00	0,00
40200	Construcciones	0,00	0,00	0,00	0,00	0,00	0,00	0,00	0,00	0,00
40300	Maquinaria y equipo	963.617,61	0,00	0,00	963.617,61	84.900,52	84.900,52	84.900,52	84.900,52	878.717,09
40302	Equipo de transporte, tracción y elevación	300.000,00	0,00	0,00	300.000,00	0,00	0,00	0,00	0,00	300.000,00
40304	Equipo de comunicación y señalamiento	50.000,00	0,00	0,00	50.000,00	0,00	0,00	0,00	0,00	50.000,00
40305	Equipo educacional y recreativo	30.000,00	0,00	0,00	30.000,00	0,00	0,00	0,00	0,00	30.000,00
40306	Equipo para computación	350.000,00	0,00	0,00	350.000,00	10.557,00	10.557,00	10.557,00	10.557,00	339.443,00
40307	Equipo de oficina y muebles	80.000,00	0,00	0,00	80.000,00	0,00	0,00	0,00	0,00	80.000,00
40308	Herramientas y repuestos mayores	40.000,00	0,00	0,00	40.000,00	0,00	0,00	0,00	0,00	40.000,00
40309	Equipos varios	113.617,61	0,00	0,00	113.617,61	74.343,52	74.343,52	74.343,52	74.343,52	39.274,09
40800	Activos Intangibles	0,00	0,00	0,00	0,00	0,00	0,00	0,00	0,00	0,00
50000	TRANSFERENCIAS	44.453.187,06	0,00	0,00	44.453.187,06	5.578.088,95	5.496.481,79	5.236.913,91	5.171.913,91	38.956.705,27
50100	Transferencias al Sector Privado p/ financiar Gastos Corrientes	44.453.187,06	0,00	0,00	44.453.187,06	5.578.088,95	5.496.481,79	5.236.913,91	5.171.913,91	38.956.705,27
50102	Pensiones	283.234,15	0,00	0,00	283.234,15	29.901,92	29.901,92	29.901,92	29.901,72	253.332,23
50109	Transferencias a empresas privadas	44.169.952,91	0,00	0,00	44.169.952,91	5.548.187,03	5.466.579,87	5.207.011,99	5.142.012,19	38.703.373,04
50200	Transferencias al Sector Privado p/ financiar Gastos de Capital	0,00	0,00	0,00	0,00	0,00	0,00	0,00	0,00	0,00
60000	ACTIVOS FINANCIEROS	0,00	0,00	0,00	0,00	0,00	0,00	0,00	0,00	0,00
70000	SERVICIO DE LA DEUDA Y DISMINUCIÓN DE OTROS PASIVOS	1.550.000,00	0,00	0,00	1.550.000,00	0,00	0,00	0,00	0,00	1.550.000,00
70100	Servicio de la deuda interna	1.550.000,00	0,00	0,00	1.550.000,00	0,00	0,00	0,00	0,00	1.550.000,00


Dr. Abel O. Calcano
Presidente
I.P.R.A.






Provincia de Tierra del Fuego,
Antártida e Islas del Atlántico Sur.
República Argentina.


ADMINISTRACIÓN PROVINCIAL

EJECUCIÓN DE GASTOS POR OBJETO A NIVEL DE PARCIAL

Organismo: Instituto Provincial de Regulación de Apu Mes: 3 Año: 2018

COD. GASTO	GASTOS	CRED ORIGINAL	AUMENTOS	DISMINUCIONES	CRED VIGENTE	COMPROMISO	DEVENGADO	MAND A PAGAR	PAGADO	NO EJECUTADO
70101	Intereses de la deuda interna a corto plazo	1.550.000,00	0,00	0,00	1.550.000,00	0,00	0,00	0,00	0,00	1.550.000,00
80000	OTROS GASTOS	115.121.568,27	0,00	0,00	115.121.568,27	29.845.043,91	29.845.043,91	29.695.322,55	29.327.263,00	85.276.524,36
80100	Intereses de Instituciones Publicas Financieras	0,00	0,00	0,00	0,00	0,00	0,00	0,00	0,00	0,00
80200	Depreciación y amortización	0,00	0,00	0,00	0,00	0,00	0,00	0,00	0,00	0,00
80300	Descuentos y bonificaciones	0,00	0,00	0,00	0,00	0,00	0,00	0,00	0,00	0,00
80400	Otras pérdidas	115.121.568,27	0,00	0,00	115.121.568,27	29.845.043,91	29.845.043,91	29.695.322,55	29.327.263,00	85.276.524,36
80406	Otras pérdidas de operación	115.121.568,27	0,00	0,00	115.121.568,27	29.845.043,91	29.845.043,91	29.695.322,55	29.327.263,00	85.276.524,36
80500	Disminución del patrimonio	0,00	0,00	0,00	0,00	0,00	0,00	0,00	0,00	0,00
90000	GASTOS FIGURATIVOS	12.650.309,68	0,00	0,00	12.650.309,68	0,00	0,00	0,00	0,00	12.650.309,68
90100	Gastos Figurativos de la Adm. Prov. para transacciones cts.	12.650.309,68	0,00	0,00	12.650.309,68	0,00	0,00	0,00	0,00	12.650.309,68
90109	Otros n.e.p.	12.650.309,68	0,00	0,00	12.650.309,68	0,00	0,00	0,00	0,00	12.650.309,68
990000	TOTAL DE GASTOS	313.136.401,75	0,00	0,00	313.136.401,75	83.775.170,64	65.417.480,51	64.880.590,43	59.322.188,50	247.718.921,24


Dr. Abel O. Colina
Presidente
I.P.R.A.





Provincia de Tierra del Fuego,
Antártida e Islas del Atlántico Sur.
República Argentina.

ADMINISTRACIÓN PROVINCIAL

EJECUCIÓN DE GASTOS POR OBJETO A NIVEL DE PARCIAL

Organismo: Instituto Provincial de Regulación de Apu Mes: 3 Año: 2018

TOTALES POR FINANCIAMIENTO

COD. GASTO	GASTOS	CRED ORIGINAL	AUMENTOS	DISMINUCIONES	CRED VIGENTE	COMPROMISO	DEVENGADO	MAND A PAGAR	PAGADO	NO EJECUTADO
10000	GASTOS EN PERSONAL	70.000.000,00	0,00	0,00	70.000.000,00	14.502.369,60	14.502.369,60	14.477.964,91	9.727.913,71	55.497.630,40
990000	001002001001 Recursos Propios	70.000.000,00	0,00	0,00	70.000.000,00	14.502.369,60	14.502.369,60	14.477.964,91	9.727.913,71	55.497.630,40
20000	BIENES DE CONSUMO	615.448,25	0,00	0,00	615.448,25	143.057,10	112.832,10	112.832,10	112.768,86	502.616,15
990000	001002001001 Recursos Propios	615.448,25	0,00	0,00	615.448,25	143.057,10	112.832,10	112.832,10	112.768,86	502.616,15
30000	SERVICIOS NO PERSONALES	67.782.270,88	0,00	0,00	67.782.270,88	33.621.710,56	15.375.852,59	15.272.656,44	14.897.428,50	52.406.418,29
990000	001002001001 Recursos Propios	67.782.270,88	0,00	0,00	67.782.270,88	33.621.710,56	15.375.852,59	15.272.656,44	14.897.428,50	52.406.418,29
40000	BIENES DE USO	963.617,61	0,00	0,00	963.617,61	84.900,52	84.900,52	84.900,52	84.900,52	878.717,09
990000	001002001001 Recursos Propios	963.617,61	0,00	0,00	963.617,61	84.900,52	84.900,52	84.900,52	84.900,52	878.717,09
50000	TRANSFERENCIAS	44.453.187,06	0,00	0,00	44.453.187,06	5.578.088,95	5.496.481,79	5.236.913,91	5.171.913,91	38.956.705,27
990000	001002001001 Recursos Propios	44.453.187,06	0,00	0,00	44.453.187,06	5.578.088,95	5.496.481,79	5.236.913,91	5.171.913,91	38.956.705,27
70000	SERVICIO DE LA DEUDA Y DISMINUCIÓN DE OTROS PASIVOS	1.550.000,00	0,00	0,00	1.550.000,00	0,00	0,00	0,00	0,00	1.550.000,00
990000	001002001001 Recursos Propios	1.550.000,00	0,00	0,00	1.550.000,00	0,00	0,00	0,00	0,00	1.550.000,00
80000	OTROS GASTOS	115.121.568,27	0,00	0,00	115.121.568,27	29.845.043,91	29.845.043,91	29.695.322,55	29.327.263,00	85.276.524,36
990000	001002001001 Recursos Propios	115.121.568,27	0,00	0,00	115.121.568,27	29.845.043,91	29.845.043,91	29.695.322,55	29.327.263,00	85.276.524,36
90000	GASTOS FIGURATIVOS	12.650.309,68	0,00	0,00	12.650.309,68	0,00	0,00	0,00	0,00	12.650.309,68
990000	001002001001 Recursos Propios	12.650.309,68	0,00	0,00	12.650.309,68	0,00	0,00	0,00	0,00	12.650.309,68
990000	TOTAL	313.136.401,75	0,00	0,00	313.136.401,75	83.775.170,84	65.417.480,51	64.880.590,43	59.322.188,50	247.718.921,24

[Handwritten Signature]
Dr. Alberto C.
Presidente
IPRA





Provincia de Tierra del Fuego,
Antártida e Islas del Atlántico Sur.
República Argentina.

ADMINISTRACIÓN PROVINCIAL


EVOLUCIÓN DE LA DEUDA PÚBLICA

MES 3 DE 2018

UNIDAD ORGANIZATIVA: Instituto Provincial de Regulación de Apuestas

ETAPA: Ninguno

CÓDIGO	CONCEPTO	STOCK al Inicio Ejercicio	INCREMENTOS			DISMINUCIONES			STOCK a Fin de Mes
			PRESUPUEST	NO PRESUPUEST	TOTAL	PRESUPUEST	NO PRESUPUEST	TOTAL	
1000000000	GOBIERNO NACIONAL	0,00	0,00	0,00	0,00	0,00	0,00	0,00	0,00
2000000000	PRESTAMOS DEL SECTOR	0,00	0,00	0,00	0,00	0,00	0,00	0,00	0,00
3000000000	PRESTAMOS DEL SECTOR	0,00	0,00	0,00	0,00	0,00	0,00	0,00	0,00
4000000000	TÍTULOS PÚBLICOS	0,00	0,00	0,00	0,00	0,00	0,00	0,00	0,00
5000000000	OTROS PASIVOS	11.764.069,58	6.095.291,81	0,00	6.095.291,8	0,00	8.992.795,56	8.992.795,56	8.866.565,83
5020000000	DEUDA FLOTANTE	11.764.069,58	6.095.291,81	0,00	6.095.291,8	0,00	8.992.795,56	8.992.795,56	8.866.565,83
5020100000	Personal	5.501.788,50	4.774.455,89	0,00	4.774.455,8	0,00	5.498.047,96	5.498.047,96	4.778.196,43
5020200000	Bienes de Consumo	37.500,00	63,24	0,00	63,24	0,00	0,00	0,00	37.563,24
5020300000	Servicios no Personales	3.099.369,07	478.424,09	0,00	478.424,09	0,00	2.468.283,37	2.468.283,37	1.109.509,79
5020400000	Bienes de Uso	184.690,00	0,00	0,00	0,00	0,00	107.942,00	107.942,00	76.748,00
5020409000	Otros Bs de Uso	184.690,00	0,00	0,00	0,00	0,00	107.942,00	107.942,00	76.748,00
5020500000	Transferencias	1.868.555,49	324.567,68	0,00	324.567,68	0,00	318.124,45	318.124,45	1.874.998,72
5020600000	Otros Gastos	804.616,52	517.780,91	0,00	517.780,91	0,00	332.847,78	332.847,78	989.549,65
5020700000	Gastos Figurativos	0,00	0,00	0,00	0,00	0,00	0,00	0,00	0,00
5020800000	Servicios de la Deuda	267.550,00	0,00	0,00	0,00	0,00	267.550,00	267.550,00	0,00
8000000000	TOTAL	11.764.069,58	6.095.291,81	0,00	6.095.291,8	0,00	8.992.795,56	8.992.795,56	8.866.565,83


Dr. Abel O. Galeano
Presidente
I.P.R.A.





Provincia de Tierra del Fuego,
Antártida e Islas del Atlántico Sur

PROVINCIA DE TIERRA DEL FUEGO

CUENTAS BANCARIAS

MES 3 DE 2018

PLANILLA EN ETAPA: Ninguno

UNIDAD ORGANIZATIVA: 224 Instituto Provincial de Regulación de Apuestas

Nº Cuenta	Tipo de Cuenta	Moneda	Banco	Saldo Libro Banco	Saldo Extracto	Firmantes	Instrumento Legal	Fondo Tipo
0001	Plazo Fijo	Peso	Bco. Tierra del Fuego	1.009.041,10	1.009.041,10	Arzamendia, Soria		Recursos de Afectación
109119-0	Cuenta Corriente	Peso	Bco. Tierra del Fuego	419.954,79	419.954,79	García, Martínez, Sanchez, Tol		Recursos de Afectación
109487-0	Cuenta Corriente	Peso	Bco. Tierra del Fuego	0,00	0,00			Recursos de Afectación
1403330	Cuenta Corriente	Peso	Bco. Tierra del Fuego	264.348,64	268.669,04	García, Vidal, Perez, Sanchez		Fondos Permanentes
1710251/1	Cuenta Corriente	Peso	Bco. Tierra del Fuego	0,00	0,00			Recursos de Afectación
1710283/2	Cuenta Corriente	Peso	Bco. Tierra del Fuego	0,00	0,00	Martínez, Sanchez		Fondos Permanentes
1710415/9	Cuenta Corriente	Peso	Bco. Tierra del Fuego	6.274.484,79	6.996.354,48	García, Martínez, Sanchez, Tol		Libre disponibilidad
1710439/5	Cuenta Corriente	Peso	Bco. Tierra del Fuego	0,00	0,00			Recursos de Afectación
1710451/7	Cuenta Corriente	Peso	Bco. Tierra del Fuego	168.468,30	177.947,30	García, Martínez, Sanchez, Tol		Libre disponibilidad
1710519/0	Cuenta Corriente	Peso	Bco. Tierra del Fuego	0,00	0,00			Recursos de Afectación
1710694/0	Cuenta Corriente	Peso	Bco. Tierra del Fuego	0,00	0,00			Recursos de Afectación
1710695/7	Cuenta Corriente	Peso	Bco. Tierra del Fuego	31.906,67	31.906,67	García, Martínez, Sanchez, Tol		Recursos de Afectación
1710723/3	Cuenta Corriente	Peso	Bco. Tierra del Fuego	0,00	0,00	García, Martínez, Sanchez, Tol		Recursos de Afectación
2710081/8	Cuenta Corriente	Peso	Bco. Tierra del Fuego	4.185.867,29	4.113.481,33	Arzamendia, Canalis, Pacheco,		Libre disponibilidad
317748-00	Cuenta Corriente	Peso	Bco. Tierra del Fuego	337.655,53	343.945,83	García, Vidal, Perez, Sanchez,		Fondos Permanentes
37100015	Cuenta Corriente	Dólar	Bco. Tierra del Fuego	139,09	139,09	Martínez, Tolaba		Libre disponibilidad
3710078/8	Cuenta Corriente	Peso	Bco. Tierra del Fuego	0,00	0,00			Recursos de Afectación
37101835-0	Cuenta Corriente	Peso	Bco. Tierra del Fuego	39.476,74	49.164,04	Arzamendia, Canalis, Pacheco,		Fondos Permanentes

TOTALES


Por Banco

Banco	Moneda	Saldo Libro Banco	Saldo Extracto
Bco. Tierra del Fuego	Peso	12.731.203,85	13.410.464,58
	Dólar	139,09	139,09

Por Tipo de Cuenta

Tipo de Cuenta	Moneda	Saldo Libro Banco	Saldo Extracto
Cuenta Corriente	Peso	11.722.162,75	12.401.423,48
	Dólar	139,09	139,09

Dr. Abel O. Galeano
Presidente
IPRA





Provincia de Tierra del Fuego,
Antártida e Islas del Atlántico Sur

PROVINCIA DE TIERRA DEL FUEGO

CUENTAS BANCARIAS

MES 3 DE 2018

PLANILLA EN ETAPA: Ninguno

UNIDAD ORGANIZATIVA: 224 Instituto Provincial de Regulación de Apuestas

	Moneda	Saldo Libro Banco	Saldo Extracto
Plazo Fijo	Peso	1.009.041,10	1.009.041,10
	Dólar	0,00	0,00

Totales Generales

TOTALES GENERALES	Moneda	Saldo Libro Banco	Saldo Extracto
	Peso	12.731.203,85	13.410.464,55
	Dólar	139,09	139,09

OBSERVACIONES

Número: 1 Usuario: ASIVILA Fecha: 29/05/18 23:15

Dolar TC BNA 19.90 fecha 31/03/2018


D. Abel O. Gallo
Presidente
I.P.R.A.



Provincia de Tierra del Fuego,
Antártida e Islas del Atlántico Sur
República Argentina


PROVINCIA DE TIERRA DEL FUEGO

NOMINA DE PERSONAL

ORGANISMO: Instituto Provincial de Regulación de Apuestas
ETAPA: Ninguno
MES 3 DE 2018

En Pesos

COD	ESCALAFONES	APORTES PATRONALES (a)	REMUNERACIONES (b)	ADICIONALES (c)	SUB TOTAL (a+b+c)(d)	ASIGNACIONES FAMILIARES (e)	TOTAL ((f=d+e)	APORTES PERSONALES (g)	SUELDO LIQUIDO ((f-a-g)
5	Vial	0,00	0,00	0,00	0,00	0,00	0,00	0,00	0,00
10	Autoridades Superiores	48.780,84	207.454,36	0,00	256.235,20	1.188,30	257.423,50	45.772,52	162.870,14
11	Otros - Escalafones Propios	821.661,08	3.582.323,18	0,00	4.403.984,26	273.944,80	4.677.929,06	761.251,93	3.095.016,0
12	SUBTOTAL I	870.441,92	3.789.777,54	0,00	4.660.219,46	275.133,10	4.935.352,56	807.024,45	3.257.886,1
13	DOCENTES	0,00	0,00	0,00	0,00	0,00	0,00	0,00	0,00
17	SUBTOTAL (sin S.A.C.)	870.441,92	3.789.777,54	0,00	4.660.219,46	275.133,10	4.935.352,56	807.024,45	3.257.886,1
18	SAC - Autoridades Superiores	0,00	0,00	0,00	0,00	0,00	0,00	0,00	0,00
19	SAC - Resto	0,00	0,00	0,00	0,00	0,00	0,00	0,00	0,00
20	SUBTOTAL (incluido el SAC)	870.441,92	3.789.777,54	0,00	4.660.219,46	275.133,10	4.935.352,56	807.024,45	3.257.886,1


Dr. Abel O. Galea
Presidente
I.P.R.A.





Provincia de Tierra del Fuego, Antártida e Islas del Atlántico Sur
República Argentina


PROVINCIA DE TIERRA DEL FUEGO
ADMINISTRACION PROVINCIAL

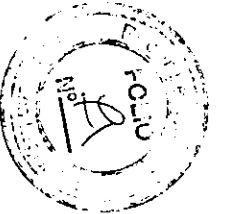
COMPOSICION DEL GASTO POR FINALIDAD-FUNCION Y CARACTER ECONOMICO

ORGANISMO: Instituto Provincial de Regulación de Apuestas
ETAPA: Devengado
MES 3 DE 2018
TRIMESTRE 1

En Pesos

CODIGO	CONCEPTO	TOTAL GENERAL (a)+(b)+(c)	GASTOS CORRIENTES								GASTOS DE CAPITAL						APLICACIONES FINANCIERAS						
			TOTAL (a)	GASTOS DE CONSUMO			RENTAS DE LA PROPIEDAD	PRESTAC. SEG. SOCIAL	TRANSFERENCIAS	OTROS	TOTAL (b)	BIENES DE USO				TRANSFERENCIAS	INVERSIÓN FCIERA	TOTAL (c)	ACTIVOS FINANCIEROS	SERVICIOS DE LA DEUDA			
				GASTOS EN PERSONAL	BIENES DE CONSUMO	SERVICIOS NO PERSONALES						CONSTRUCCIONES	BIENES PRE-EXISTENTES	MAQUINARIA Y EQUIPOS	OTROS								
100000000	ADMINISTRACION GOBERNAMENTAL	0,00	0,00	0,00	0,00	0,00	0,00	0,00	0,00	0,00	0,00	0,00	0,00	0,00	0,00	0,00	0,00	0,00	0,00	0,00	0,00	0,00	
200000000	SERVICIOS DE SEGURIDAD	0,00	0,00	0,00	0,00	0,00	0,00	0,00	0,00	0,00	0,00	0,00	0,00	0,00	0,00	0,00	0,00	0,00	0,00	0,00	0,00	0,00	0,00
300000000	SERVICIOS SOCIALES	65.417.480,51	65.332.579,99	14.502.390,00	112.832,10	15.375.852,56	0,00	0,00	5.496.481,79	29.845.043,81	84.900,52	0,00	0,00	84.900,52	0,00	0,00	0,00	0,00	0,00	0,00	0,00	0,00	0,00
302000000	Premios y Asistencia Social	65.417.480,51	65.332.579,99	14.502.390,00	112.832,10	15.375.852,56	0,00	0,00	5.496.481,79	29.845.043,81	84.900,52	0,00	0,00	84.900,52	0,00	0,00	0,00	0,00	0,00	0,00	0,00	0,00	0,00
400000000	SERVICIOS ECONOMICOS	0,00	0,00	0,00	0,00	0,00	0,00	0,00	0,00	0,00	0,00	0,00	0,00	0,00	0,00	0,00	0,00	0,00	0,00	0,00	0,00	0,00	0,00
500000000	DEUDA PUBLICA	0,00	0,00	0,00	0,00	0,00	0,00	0,00	0,00	0,00	0,00	0,00	0,00	0,00	0,00	0,00	0,00	0,00	0,00	0,00	0,00	0,00	0,00
600000000	TOTAL	65.417.480,51	65.332.579,99	14.502.390,00	112.832,10	15.375.852,56	0,00	0,00	5.496.481,79	29.845.043,81	84.900,52	0,00	0,00	84.900,52	0,00	0,00	0,00	0,00	0,00	0,00	0,00	0,00	0,00


Dr. Abel O. Galeano
Presidente
I.P.R.A.





Provincia de Tierra del Fuego, Antártida e Islas del Atlántico Sur
República Argentina


PROVINCIA DE TIERRA DEL FUEGO
ADMINISTRACION PROVINCIAL

COMPOSICION DEL GASTO POR FINALIDAD-FUNCION Y CARACTER ECONOMICO

ORGANISMO: Instituto Provincial de Regulación de Apuestas
ETAPA: Pagado
MES 3 DE 2018
TRIMESTRE 1

En Pesos

CODIGO	CONCEPTO	TOTAL GENERAL (A+B+C+D)	GASTOS CORRIENTES								GASTOS DE CAPITAL						APLICACIONES FINANCIERAS				
			GASTOS DE CONSUMO					RENTAS DE LA PROPIEDAD	PRESTAC. SEG. SOCIAL	TRANSFERENCIAS	OTROS	TOTAL (B)	BIENES DE USO				TRANSFERENCIAS	INVERSIÓN FUERA	TOTAL (C)	ACTIVOS FINANCIEROS	SERVICIOS DE LA DEUDA
			TOTAL (A)	GASTOS EN PERSONAL	BIENES DE CONSUMO	SERVICIOS NO PERSONALES	CONSTRUCIONES						BIENES PRE-EXISTENTES	MAQUINARIA Y EQUIPOS	DIOS						
10000000	ADMINISTRACION GOBIERNAMENTAL	0,00	0,00	0,00	0,00	0,00	0,00	0,00	0,00	0,00	0,00	0,00	0,00	0,00	0,00	0,00	0,00	0,00	0,00		
20000000	SERVICIOS DE SEGURIDAD	0,00	0,00	0,00	0,00	0,00	0,00	0,00	0,00	0,00	0,00	0,00	0,00	0,00	0,00	0,00	0,00	0,00	0,00		
30000000	SERVICIOS SOCIALES	59.322.188,70	59.237.288,18	9.727.913,71	112.768,85	14.897.428,50	0,00	0,00	5.171.914,11	29.327.263,00	84.903,52	0,00	0,00	84.903,52	0,00	0,00	0,00	0,00	0,00		
30200000	Prepension y Asistencia Social	59.322.188,70	59.237.288,18	9.727.913,71	112.768,85	14.897.428,50	0,00	0,00	5.171.914,11	29.327.263,00	84.903,52	0,00	0,00	84.903,52	0,00	0,00	0,00	0,00	0,00		
40000000	SERVICIOS TECNICO-CIENTIFICOS	0,00	0,00	0,00	0,00	0,00	0,00	0,00	0,00	0,00	0,00	0,00	0,00	0,00	0,00	0,00	0,00	0,00	0,00		
50000000	DEUDA PUBLICA	0,00	0,00	0,00	0,00	0,00	0,00	0,00	0,00	0,00	0,00	0,00	0,00	0,00	0,00	0,00	0,00	0,00	0,00		
80000000	TOTAL	59.322.188,70	59.237.288,18	9.727.913,71	112.768,85	14.897.428,50	0,00	0,00	5.171.914,11	29.327.263,00	84.903,52	0,00	0,00	84.903,52	0,00	0,00	0,00	0,00	0,00		



Dr. Abel O. Galca
Presidente
I.P.R.A.





Provincia de Tierra del Fuego,
Antártida e Islas del Atlántico Sur.
República Argentina.

PLANTA OCUPADA DE PERSONAL

Organismo: 224 Instituto Provincial de Regulación de Apuestas

Valores Expresados en Pesos

Mes: 3


Año: 2018


CÓDIGO	DESCRIPCIÓN	S/ LEY PRESUP. APROBADA		S/ MODIFIC. PRESUP.		S/ EJECUCIÓN PRESUPUESTARIA					
		CARGOS APROBADOS	CRÉDITO APROBADO	AUM/DISM	VIGENTE	CANTIDAD DE CARGOS			VACANTE	COSTO SALARIAL	
						PERMANENTE	TEMPORARIA	TOTAL		PERMANENTE	TEMPORARIA
1000000000	ENCUADRAMIENTO GENERAL	111	0,00	0	111	83	0	83	28	14.388.836,60	113.533,00
1010000000	AUTORIDADES SUPERIORES	4	0,00	0	4	3	0	3	1	774.480,54	0,00
1010400000	Presidente	1	0,00	0	1	1	0	1	0	295.651,53	0,00
1010600000	Secretario	2	0,00	0	2	2	0	2	0	478.829,01	0,00
1011100000	Gerente	1	0,00	0	1	0	0	0	1	0,00	0,00
1020000000	PERSONAL DE GABINETE	7	0,00	0	7	6	0	6	1	932.061,63	0,00
1021300000	Categoría A	3	0,00	0	3	1	0	1	2	192.180,64	0,00
1021400000	Categoría B	4	0,00	0	4	5	0	5	-1	739.880,99	0,00
1030000000	PERSONAL DIRECTIVO	0	0,00	0	0	0	0	0	0	157.726,81	0,00
1030100000	Director General	0	0,00	0	0	0	0	0	0	0,00	0,00
1030400000	Director	0	0,00	0	0	0	0	0	0	157.726,81	0,00
1040000000	PERSONAL SUPERIOR	0	0,00	0	0	0	0	0	0	253.240,34	0,00
1040100000	Jefe de Departamento	0	0,00	0	0	0	0	0	0	200.775,85	0,00
1040200000	Jefe de División	0	0,00	0	0	0	0	0	0	62.464,49	0,00
1040300000	Jefe de Grupo	0	0,00	0	0	0	0	0	0	0,00	0,00
1050000000	PERSONAL ADMINISTRATIVO Y TECNICO	88	0,00	0	88	73	0	73	15	12.016.566,46	113.533,00
1050100000	Categoría 24	8	0,00	0	8	4	0	4	4	753.435,19	0,00
1050200000	Categoría 23	15	0,00	0	15	8	0	8	7	1.399.796,24	0,00
1050300000	Categoría 22	20	0,00	0	20	16	0	16	4	2.803.863,28	0,00
1050400000	Categoría 21	13	0,00	0	13	9	0	9	4	1.540.507,15	0,00
1050600000	Categoría 19	19	0,00	0	19	5	0	5	14	677.811,30	0,00
1050700000	Categoría 18	8	0,00	0	8	16	0	16	-8	2.846.077,35	0,00
1050900000	Categoría 16	0	0,00	0	0	0	0	0	0	0,00	0,00
1051300000	Categoría 12	0	0,00	0	0	0	0	0	0	0,00	0,00
1051500000	Categoría 10	5	0,00	0	5	15	0	15	-10	1.995.275,95	113.533,00
1060000000	PERSONAL DE OBRAS, MAESTRANZA Y SERVICIOS	12	0,00	0	12	1	0	1	11	254.760,82	0,00
1060100000	Categoría 19	6	0,00	0	6	0	0	0	6	0,00	0,00
1061000000	Categoría 10	6	0,00	0	6	1	0	1	5	254.760,82	0,00
2000000000	ENCUADRAMIENTO PARTICULAR	0	0,00	0	0	0	0	0	0	0,00	0,00
2060000000	ESCALAFON PROFESIONAL UNIVERSITARIO	0	0,00	0	0	0	0	0	0	0,00	0,00
2060300000	PERSONAL ADMINISTRATIVO Y TECNICO	0	0,00	0	0	0	0	0	0	0,00	0,00
2060302000	Categoría B	0	0,00	0	0	0	0	0	0	0,00	0,00
3000000000	TOTAL	111	0,00	0	111	83	0	83	28	14.388.836,60	113.533,00

OBSERVACIONES

Número: 1 Usuario: ASIVILA Fecha: 30/05/18 22:11

NO se presupuestaron las vacantes de personal por categoría al 31/03/2018. Cargos aprobados 111 mediante Decreto N° 3054/16. Se presupuestó \$70.000.000,00 de forma global para la partida 1.


Dr. Abel O. Galea
Presidente
I.P.R.A.





Provincia de Tierra del Fuego,
Antártida e Islas del Atlántico Sur
República Argentina

PROVINCIA DE TIERRA DEL FUEGO

ADMINISTRACION PROVINCIAL
ESTADO DE MOVIMIENTO DEL TESORO



MES 3 DE 2018

UNIDAD ORGANIZATIVA: Instituto Provincial de Regulación de Apuestas

En Pesos

CÓDIGO	CONCEPTO	IMPORTE
1000000000	SALDOS INICIALES	13.560.415,32
1010000000	Fondos Propios	13.560.415,32
1010100000	Caja	100.000,00
1010200000	Bancos	13.460.415,32
1010201000	Cuentas a la Vista	6.460.415,32
1010202000	Plazos Fijos	7.000.000,00
1020000000	Fondos de Terceros	0,00
2000000000	INGRESOS	68.267.801,41
2010000000	Fondos Propios	68.267.801,41
2010100000	Tributarios	0,00
2010200000	No Tributarios	4.424.006,62
2010400000	Venta de Bs y Servicios	63.843.794,79
2010800000	Otros	0,00
2010900000	Diferencia de Cambio Positiva (Mon. Extranjera)	0,00
3000000000	EGRESOS	68.314.984,26
3010000000	Gastos en Personal	15.225.961,67
3010100000	Remuneraciones	12.977.991,66
3010200000	Aportes y Cont. a la Seg. Social	2.247.970,01
3020000000	Bienes y Servicios	17.478.480,73
3030000000	Bienes de Uso	192.842,52
3040000000	Transferencias	5.490.038,56
3040200000	Otros	5.490.038,56
3060000000	Otros Egresos	29.927.660,78
3080000000	Diferidos Presupuestariamente	0,00
3080100000	Fondos Permanentes	0,00
4000000000	SALDOS FINALES	13.513.232,47
4010000000	Fondos Propios	13.513.232,47
4010100000	Caja	100.000,00
4010200000	Bancos	13.413.232,47
4010201000	Cuentas a la Vista	12.404.191,37
4010202000	Plazos Fijos	1.009.041,10
4020000000	Fondos de Terceros	0,00
5000000000	DIFERENCIAS	0,00


Dr. Abel O. Galeano
Presidente
I.P.R.A.



Provincia de Tierra del Fuego,
Antártida e Islas del Atlántico Sur
República Argentina

PROVINCIA DE TIERRA DEL FUEGO

ADMINISTRACION PROVINCIAL
SITUACION DEL TESORO




MES 3 DE 2018

UNIDAD ORGANIZATIVA: Instituto Provincial de Regulación de Apuestas

En Pesos

CÓDIGO	CONCEPTO	IMPORTE
1000000000	VALORES ACTIVOS	13.513.232,47
1010000000	Caja	100.000,00
1020000000	Bancos	12.404.191,37
1020100000	Libre Disponibilidad	12.404.191,37
1030000000	Inversiones Financieras	1.009.041,10
1030200000	Plazos Fijos	1.009.041,10
1040000000	Créditos	0,00
2000000000	VALORES PASIVOS	8.866.565,83
2010000000	Personal	4.778.196,43
2010100000	Remuneraciones a Pagar	4.778.196,43
2020000000	Proveedores	1.223.821,03
2040000000	Beneficiarios de la Seg. Social	0,00
2070000000	Instituto Prov. Seguridad Social	0,00
2140000000	Otros	2.864.548,37
3000000000	DIFERENCIA (1-2)	4.646.666,64



Dr. Abel O. Galeano
Presidente
I.P.R.A.



Provincia de Tierra del Fuego,
Antártida e Islas del Atlántico Sur
República Argentina


PROVINCIA DE TIERRA DEL FUEGO
ADMINISTRACION PROVINCIAL


STOCK DE DEUDA, USO DEL CRÉDITO Y SERVICIOS DE DEUDA

ORGANISMO: 224 Instituto Provincial de Regulación de Apuestas
ETAPA: Devengado
MES 3 DE 2018

En Pesos

CÓDIGO	PRESTAMISTA (*)	MONEDA (\$ o U\$S)	STOCK	DATOS DEL PERIODO		MONTO ORIGINAL	GARANTÍA	FECHA OPERACIÓN	TASA ANUAL	PLAZO
				AMORTIZACIÓN	INTERESES					
1000000000	GOBIERNO NACIONAL	Peso	0,00	0,00	0,00	0,00		///	0,00	
2000000000	ENTIDADES BANCARIAS Y FINANCIERAS	Peso	0,00	0,00	0,00	0,00		///	0,00	
3000000000	PRESTAMOS DIRECTOS CON ORG. INTERNACIONALE	Peso	0,00	0,00	0,00	0,00		///	0,00	
4000000000	DEUDA CONSOLIDADA	Peso	0,00	0,00	0,00	0,00		///	0,00	
5000000000	TITULOS PUBLICOS PROVINCIALES	Peso	0,00	0,00	0,00	0,00		///	0,00	
7000000000	OTROS	Peso	0,00	0,00	0,00	0,00		///	0,00	
8000000000	TOTAL DEUDA PROVINCIAL	Peso	0,00	0,00	0,00	0,00		///	0,00	
9000000000	DEUDA FLOTANTE	Peso	8.866.565,83	0,00	0,00	0,00		///	0,00	
9010000000	Personal	Peso	4.778.196,43	0,00	0,00	0,00		///	0,00	
9020000000	Proveedores	Peso	1.223.821,03	0,00	0,00	0,00		///	0,00	
9040000000	Transferencias	Peso	1.874.998,72	0,00	0,00	0,00		///	0,00	
9060000000	Otros	Peso	989.549,65	0,00	0,00	0,00		///	0,00	
9060100000	Servicios de la Deuda	Peso	0,00	0,00	0,00	0,00		///	0,00	
9060900000	Otros	Peso	989.549,65	0,00	0,00	0,00		///	0,00	


Dr. Abel O. Galoang
Presidente
I.P.R.A.





Provincia de Tierra del Fuego,
Antártida e Islas del Atlántico Sur
República Argentina

PROVINCIA DE TIERRA DEL FUEGO
ADMINISTRACION PROVINCIAL


STOCK DE DEUDA, USO DEL CRÉDITO Y SERVICIOS DE DEUDA

ORGANISMO: 224 Instituto Provincial de Regulación de Apuestas
ETAPA: Pagado
MES 3 DE 2018

En Pesos

CÓDIGO	PRESTAMISTA (*)	MONEDA (\$ o U\$S)	STOCK	DATOS DEL PERIODO		MONTO ORIGINAL	GARANTÍA	FECHA OPERACIÓN	TASA ANUAL	PLAZO
				AMORTIZACIÓN	INTERESES					
100000000	GOBIERNO NACIONAL	Peso	0,00	0,00	0,00	0,00		//	0,00	
200000000	ENTIDADES BANCARIAS Y FINANCIERAS	Peso	0,00	0,00	0,00	0,00		//	0,00	
300000000	PRESTAMOS DIRECTOS CON ORG. INTERNACIONALE	Peso	0,00	0,00	0,00	0,00		//	0,00	
400000000	DEUDA CONSOLIDADA	Peso	0,00	0,00	0,00	0,00		//	0,00	
500000000	TITULOS PUBLICOS PROVINCIALES	Peso	0,00	0,00	0,00	0,00		//	0,00	
700000000	OTROS	Peso	0,00	0,00	0,00	0,00		//	0,00	
800000000	TOTAL DEUDA PROVINCIAL	Peso	0,00	0,00	0,00	0,00		//	0,00	
900000000	DEUDA FLOTANTE	Peso	8.866.565,83	0,00	0,00	0,00		//	0,00	
901000000	Personal	Peso	4.778.196,43	0,00	0,00	0,00		//	0,00	
902000000	Proveedores	Peso	1.223.821,03	0,00	0,00	0,00		//	0,00	
904000000	Transferencias	Peso	1.874.998,72	0,00	0,00	0,00		//	0,00	
906000000	Otros	Peso	989.549,65	0,00	0,00	0,00		//	0,00	
906010000	Servicios de la Deuda	Peso	0,00	0,00	0,00	0,00		//	0,00	
906090000	Otros	Peso	989.549,65	0,00	0,00	0,00		//	0,00	

Dr. Abel O. Galk.
Presidente
I.P.R.A.





Provincia de Tierra del Fuego,
Antártida e Islas del Atlántico Sur.
República Argentina.

PROVINCIA DE TIERRA DEL FUEGO

ADMINISTRACIÓN PROVINCIAL

CARACTERÍSTICAS DE LOS AVALES Y/O GARANTÍAS OTORGADOS


Organismo: Instituto Provincial de Regulación de Apu Mes: 3 Año: 2018


BENEFICIARIOS	MARCO LEGAL	PROYECTO	PROGRAMA	MONTO DEL CONTRATO	MONEDA	GARANTÍA DE CONTRAPARTE	SALDO ADEUDADO	CONDICIONES FINANCIERAS			CANTIDAD DE CUOTAS	PERIODICIDAD
								PLAZO	GRACIA	TASA		
Detallar (informar al				0,00	Peso	0,00	0,00			0,00	0	
Detallar (informar al				0,00	Peso	0,00	0,00			0,00	0	
Detallar (informar al				0,00	Peso	0,00	0,00			0,00	0	
Detallar (informar al				0,00	Peso	0,00	0,00			0,00	0	
Detallar (informar al				0,00	Peso	0,00	0,00			0,00	0	
Detallar (informar al				0,00	Peso	0,00	0,00			0,00	0	
Detallar (informar al				0,00	Peso	0,00	0,00			0,00	0	
Detallar (informar al				0,00	Peso	0,00	0,00			0,00	0	
Detallar (informar al				0,00	Peso	0,00	0,00			0,00	0	

OBSERVACIONES

Número: 1 Usuario: PSANZ Fecha: 26/10/17 13:02

La entidad no otorgó avales ni garantías.


Dr. Abel O. Galea
Presidente
I.P.R.A.





PROVINCIA DE TIERRA DEL FUEGO
AVANCE FISICO Y FINANCIERO DE OBRAS EN EJECUCION

MES 3 DE 2018

PLANILLA EN ETAPA: Ninguno

UNIDAD ORGANIZATIVA: 224 Instituto Provincial de Regulación de Apuestas


Código	Fuente Financiamiento - Denominación de la Obra	Código Obra	Código BAPIN	Fecha Inicio	Fecha Fin	Clase	Avance Físico (%)	Ubicación Geográfica	Costo Total	Ejecución Acumulada	Estimación a Cierre de Ejercicio
10000000	Fuentes Internas						0,00		0,00	0,00	0,00
10100000	Tesoro Provincial						0,00		0,00	0,00	0,00
10200000	Recursos Propios						0,00		0,00	0,00	0,00
10300000	Recursos con Afectación Específica						0,00		0,00	0,00	0,00
10400000	Transferencias Internas						0,00		0,00	0,00	0,00
20000000	Fuente Externas						0,00		0,00	0,00	0,00
TOTALES									0,00	0,00	0,00

OBSERVACIONES

Número: 1 Usuario: ASIVILA Fecha: 29/05/18 23:38

No se realizan obras en el período.

Fecha de Impresión: 31/05/18 11:58:10 SIVILA, ANALIA


Dr. Abel O. Gale
Presidente
I.P.R.A.

Página

