

# PODER LEGISLATIVO



PROVINCIA DE TIERRA DEL FUEGO,  
ANTÁRTIDA E ISLAS DEL ATLÁNTICO SUR  
REPÚBLICA ARGENTINA

## COMUNICACIONES

Nº 086

PERIODO LEGISLATIVO 2018

EXTRACTO: O.S.P.T.F. NOTA Nº 574/18 ADJUNTANDO  
PLANILLAS CORRESPONDIENTES A LA INFORMACIÓN  
ECONÓMICA FINANCIERA DEL PRIMER TRIMESTRE DEL  
EJERCICIO 2018, DANDO CUMPLIMIENTO AL ARTÍCULO 35  
DE LA LEY PROVINCIAL Nº 1191.

---

---

---

---

---

---

---

---

Entró en la Sesión de:

---

---

Girado a la Comisión Nº:

---

---

Orden del día Nº:

---

---




Provincia de Tierra del Fuego, Antártida e Islas del Atlántico Sur

**PODER LEGISLATIVO**  
**SECRETARÍA LEGISLATIVA**

16 JUL 2018

MESA DE ENTRADA

Nº 26 Hs. 12:30 FIRMA: [Signature]



"2018 AÑO DE LOS 44 HEROES DEL SUBMARINO ARA SAN JUAN"

Provincia de Tierra del Fuego  
Antártida e Islas del Atlántico Sur  
Poder Legislativo  
PRESIDENCIA

REGISTRO Nº	FECHA
2251	13 JUL 2018
	12:20

[Signature]

Cristian FIGON LEUENTES

Nota N° 574 2018.-  
Letra: PRESIDENCIA.-

Ushuaia, 12 de Julio de 2018.-

Auxiliar Administrativo  
Despacho de Presidencia  
PODER LEGISLATIVO

Tengo el agrado de dirigirme a Ud. en mi carácter de Presidente de la Obra Social de la Provincia de Tierra del Fuego, a efectos de remitir la documentación correspondiente a la información económica financiera de la OSPTDF del primer trimestre del ejercicio 2018, dando cumplimiento al artículo 35 de la Ley Provincial N° 1191.

Cabe destacar que las planillas pertinentes se encuentran debidamente cargadas en el portal web "COMPROMISO FISCAL Y TRANSPARENCIA DE LA GESTIÓN FINANCIERA - Ley Provincial N° 487".

Sin otro particular, saludo a Ud. atentamente.

[Signature]  
Biliana M. Conti  
Presidenta  
O.S.P.T.F.

**PASE A SECRETARIA  
LEGISLATIVA**

[Signature]  
Juan Carlos ARCANDO  
Vicegobernador  
Presidente del Poder Legislativo

Sr. Presidente de la Legislatura de  
la Provincia de Tierra del Fuego  
JUAN CARLOS ARCANDO


S \_\_\_\_\_ D.

13/07/18

O.S.P.T.F.
M.R.



PROVINCIA DE TIERRA DEL FUEGO



ESQUEMA AHORRO - INVERSION - FINANCIAMIENTO

Provincia de Tierra del Fuego,  
Antártida e Islas del Atlántico Sur  
República Argentina

ORGANISMO: Obra Social TDF  
ETAPA: Crédito Vigente  
MES 3 DE 2018  
TRIMESTRE 1

En Pesos

COD	CONCEPTO	IMPORTE
100000000	I. INGRESOS CORRIENTES	1.560.877.846,85
101000000	TRIBUTARIOS	0,00
101040000	CONTRIBUCIONES A LA SEGURIDAD SOCIAL	1.501.097.771,35
101040100	Aportes y Retenciones que perciben Org. de Prev. y Asist. Soc.	1.501.097.771,35
102000000	NO TRIBUTARIOS	0,00
102020000	Otros No Tributarios	0,00
103000000	VENTA DE BS. Y SERV. DE LA ADMIN. PUBLICA/ ING. OPERACION	59.780.075,50
103130000	Otros	59.780.075,50
104000000	RENTAS DE LA PROPIEDAD	0,00
105000000	TRANSFERENCIAS CORRIENTES	0,00
200000000	II. GASTOS CORRIENTES	1.560.877.846,35
201000000	GASTOS DE CONSUMO	1.490.676.890,67
201010000	Personal	198.939.324,02
201020000	Bienes de Consumo	288.152.666,58
201030000	Servicios	1.003.584.900,07
202000000	RENTAS DE LA PROPIEDAD	0,00
203000000	PRESTACIONES DE LA SEGURIDAD SOCIAL	0,00
204000000	TRANSFERENCIAS CORRIENTES	70.200.955,68
204010000	Al Sector Privado	70.200.955,68
204010800	Otros	70.200.955,68
204020000	Al Sector Público	0,00
204020400	Otros	0,00
300000000	III. RESULTADO ECONOMICO (I-II)	0,50
400000000	IV. INGRESOS DE CAPITAL	0,00
401000000	RECURSOS PROPIOS DE CAPITAL	0,00
402000000	TRANSFERENCIAS DE CAPITAL	0,00
403000000	DISMINUCIÓN DE LA INVERSION FINANCIERA	0,00
500000000	V. GASTOS DE CAPITAL	20.243.829,08
501000000	INVERSION REAL DIRECTA	20.243.829,08
501010000	Maquinaria y Equipo	12.793.829,08
501020000	Construcciones	7.000.000,00
501020200	Con Recursos Afectados	7.000.000,00
501040000	Otros	450.000,00
502000000	TRANSFERENCIAS DE CAPITAL	0,00
502010000	Al Sector Privado	0,00
502010200	a Empresas	0,00
502020000	Al Sector Público	0,00
502020100	Municipios	0,00
503000000	INVERSION FINANCIERA	0,00
600000000	VI. INGRESOS TOTALES (I+IV)	1.560.877.846,85
700000000	VII. GASTOS TOTALES (II+V)	1.581.121.675,43
800000000	VIII. GASTOS PRIMARIOS (VII-Rentas de la Propiedad)	1.581.121.675,43
900000000	IX. RESULTADO FINANCIERO PREVIO A EROG. FIGUR.(VI-VII)	-20.243.828,58
1000000000	X. CONTRIBUCIONES FIGURATIVAS	0,00

O.S.P.T.F.

M.R.


*Liliana M. Conti*  
Presidente  
O.S.P.T.F.



Provincia de Tierra del Fuego,  
Antártida e Islas del Atlántico Sur  
República Argentina

PROVINCIA DE TIERRA DEL FUEGO

ESQUEMA AHORRO - INVERSION - FINANCIAMIENTO



ORGANISMO: Obra Social TDF

ETAPA: Crédito Vigente

MES 3 DE 2018

TRIMESTRE 1

En Pesos

COD	CONCEPTO	IMPORTE
1100000000	XI. GASTOS FIGURATIVOS	0,00
1200000000	XII. RESULTADO PRIMARIO (VI-VIII)	-20.243.828,58
1300000000	XIII. RESULTADO FINANCIERO (IX+X-XI)	-20.243.828,58
1400000000	XIV. FUENTES FINANCIERAS	198.747.080,86
1401000000	DISMINUCION DE LA INVERSION FINANCIERA	198.747.080,86
1401020000	Disminución de Inversiones Fcras. Temporarias	41.087.943,58
1401040000	Disminución de Otros Activos Financieros	157.659.137,28
1402000000	ENDEUDAMIENTO PUBLICO E INCREMENTO DE OTROS PASIVOS	0,00
1500000000	XV. APLICACIONES FINANCIERAS	178.503.252,28
1501000000	INVERSION FINANCIERA	142.503.252,28
1501050000	Incremento de Otros Activos Financieros	142.503.252,28
1502000000	AMORTIZACION DE DEUDA Y DISMINUCION DE OTROS PASIVOS	36.000.000,00
1502050000	Disminución de Otros Pasivos	36.000.000,00
1503000000	GASTOS FIGURATIVOS PARA APLICACIONES FINANCIERAS	0,00
1600000000	OTROS CONCEPTOS NO INFORMADOS	0,00

O.S.P.T.F.
M.R.


Liliana M. Conti  
Presidente  
O.S.P.T.F.



Provincia de Tierra del Fuego,  
Antártida e Islas del Atlántico Sur  
República Argentina

PROVINCIA DE TIERRA DEL FUEGO

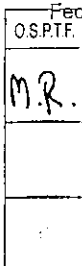
ESQUEMA AHORRO - INVERSION - FINANCIAMIENTO



ORGANISMO: Obra Social TDF  
ETAPA: Devengado  
MES 3 DE 2018  
TRIMESTRE 1

En Pesos

COD	CONCEPTO	IMPORTE
10000000	I. INGRESOS CORRIENTES	276.895.898,50
10100000	TRIBUTARIOS	0,00
10104000	CONTRIBUCIONES A LA SEGURIDAD SOCIAL	270.909.053,66
10104010	Aportes y Retenciones que perciben Org. de Prev. y Asist. Soc.	270.909.053,66
10200000	NO TRIBUTARIOS	17.156,29
10202000	Otros No Tributarios	17.156,29
10300000	VENTA DE BS. Y SERV. DE LA ADMIN. PUBLICA/ ING. OPERACION	5.788.866,63
10312000	Farmacia del Ipauss	5.788.866,63
10400000	RENTAS DE LA PROPIEDAD	180.821,92
10403000	Intereses por Depósito	180.821,92
10500000	TRANSFERENCIAS CORRIENTES	0,00
20000000	II. GASTOS CORRIENTES	269.169.652,79
20100000	GASTOS DE CONSUMO	261.537.881,14
20101000	Personal	39.488.696,51
20102000	Bienes de Consumo	28.447.813,06
20103000	Servicios	193.601.371,57
20200000	RENTAS DE LA PROPIEDAD	0,00
20300000	PRESTACIONES DE LA SEGURIDAD SOCIAL	0,00
20400000	TRANSFERENCIAS CORRIENTES	7.631.771,65
20401000	Al Sector Privado	7.631.771,65
20401010	Ayudas Sociales a personas	7.631.771,65
20402000	Al Sector Público	0,00
30000000	III. RESULTADO ECONOMICO (I-II)	7.726.245,71
40000000	IV. INGRESOS DE CAPITAL	0,00
40100000	RECURSOS PROPIOS DE CAPITAL	0,00
40200000	TRANSFERENCIAS DE CAPITAL	0,00
40300000	DISMINUCIÓN DE LA INVERSION FINANCIERA	0,00
50000000	V. GASTOS DE CAPITAL	695.256,33
50100000	INVERSION REAL DIRECTA	695.256,33
50101000	Maquinaria y Equipo	695.256,33
50104000	Otros	0,00
50200000	TRANSFERENCIAS DE CAPITAL	0,00
50300000	INVERSION FINANCIERA	0,00
60000000	VI. INGRESOS TOTALES (I+IV)	276.895.898,50
70000000	VII. GASTOS TOTALES (II+V)	269.864.909,12
80000000	VIII. GASTOS PRIMARIOS (VII-Rentas de la Propiedad)	269.864.909,12
90000000	IX. RESULTADO FINANCIERO PREVIO A EROG. FIGUR.(VI-VII)	7.030.989,38
100000000	X. CONTRIBUCIONES FIGURATIVAS	0,00
110000000	XI. GASTOS FIGURATIVOS	0,00
120000000	XII. RESULTADO PRIMARIO (VI-VIII)	7.030.989,38
130000000	XIII. RESULTADO FINANCIERO (IX+X-XI)	7.030.989,38
140000000	XIV. FUENTES FINANCIERAS	117.889.578,06
140100000	DISMINUCIÓN DE LA INVERSION FINANCIERA	29.538.882,89
140101000	Disminución de Disponibilidades	0,00




*[Signature]*  
Liliana M. Conti  
Presidente  
O.S.P.T.F.



Provincia de Tierra del Fuego,  
Antártida e Islas del Atlántico Sur  
República Argentina

PROVINCIA DE TIERRA DEL FUEGO

ESQUEMA AHORRO - INVERSION - FINANCIAMIENTO



ORGANISMO: Obra Social TDF  
ETAPA: Devengado  
MES 3 DE 2018  
TRIMESTRE 1

En Pesos

COD	CONCEPTO	IMPORTE
1401040000	Disminución de Otros Activos Financieros	29.538.882,89
1402000000	ENDEUDAMIENTO PUBLICO E INCREMENTO DE OTROS PASIVOS	88.350.695,17
1402050000	Incremento de Otros Pasivos / Inc. del Patrimonio	1.990.659,84
1402040000	Incremento de la Deuda Flotante	86.360.035,33
1500000000	XV. APLICACIONES FINANCIERAS	124.920.567,44
1501000000	INVERSION FINANCIERA	17.523.520,01
1501010000	Incremento de Disponibilidades	3.579.034,56
1501020000	Incremento de Inversiones Fcras. Temporarias	0,00
1501050000	Incremento de Otros Activos Financieros	13.944.485,45
1502000000	AMORTIZACION DE DEUDA Y DISMINUCION DE OTROS PASIVOS	107.397.047,43
1502040000	Disminucion de la Deuda Flotante	105.396.237,79
1502050000	Disminución de Otros Pasivos	2.000.809,64
1503000000	GASTOS FIGURATIVOS PARA APLICACIONES FINANCIERAS	0,00
1600000000	OTROS CONCEPTOS NO INFORMADOS	0,00

O.S.P.T.F.
M.F.

Liliana M. Conti  
Presidente  
O.S.P.T.F.



PROVINCIA DE TIERRA DEL FUEGO

ESQUEMA AHORRO - INVERSION - FINANCIAMIENTO

Provincia de Tierra del Fuego,  
Antártida e Islas del Atlántico Sur  
República Argentina

ORGANISMO: Obra Social TDF  
ETAPA: Pagado de Ejercicios Anteriores  
MES 3 DE 2018  
TRIMESTRE 1

En Pesos


COD	CONCEPTO	IMPORTE
		0,00
100000000	I. INGRESOS CORRIENTES	0,00
101000000	TRIBUTARIOS	0,00
101040000	CONTRIBUCIONES A LA SEGURIDAD SOCIAL	0,00
102000000	NO TRIBUTARIOS	0,00
103000000	VENTA DE BS. Y SERV. DE LA ADMIN. PUBLICA/ ING. OPERACION	0,00
104000000	RENTAS DE LA PROPIEDAD	0,00
105000000	TRANSFERENCIAS CORRIENTES	100.726.783,24
200000000	II. GASTOS CORRIENTES	99.188.906,40
201000000	GASTOS DE CONSUMO	13.088.244,67
201010000	Personal	11.529.178,32
201020000	Bienes de Consumo	74.571.483,41
201030000	Servicios	0,00
202000000	RENTAS DE LA PROPIEDAD	0,00
203000000	PRESTACIONES DE LA SEGURIDAD SOCIAL	1.537.876,84
204000000	TRANSFERENCIAS CORRIENTES	1.537.876,84
204010000	Al Sector Privado	1.537.876,84
204010100	Ayudas Sociales a personas	0,00
204020000	Al Sector Público	-100.726.783,24
300000000	III. RESULTADO ECONOMICO (I-II)	0,00
400000000	IV. INGRESOS DE CAPITAL	0,00
401000000	RECURSOS PROPIOS DE CAPITAL	0,00
402000000	TRANSFERENCIAS DE CAPITAL	0,00
403000000	DISMINUCIÓN DE LA INVERSION FINANCIERA	546.175,00
500000000	V. GASTOS DE CAPITAL	546.175,00
501000000	INVERSION REAL DIRECTA	546.175,00
501010000	Maquinaria y Equipo	0,00
502000000	TRANSFERENCIAS DE CAPITAL	0,00
502020100	Municipios	0,00
503000000	INVERSION FINANCIERA	0,00
600000000	VI. INGRESOS TOTALES (I+IV)	101.272.958,24
700000000	VII. GASTOS TOTALES (II+V)	101.272.958,24
800000000	VIII. GASTOS PRIMARIOS (VII-Rentas de la Propiedad)	-101.272.958,24
900000000	IX. RESULTADO FINANCIERO PREVIO A EROG. FIGUR.(VI-VII)	0,00
1000000000	X. CONTRIBUCIONES FIGURATIVAS	0,00
1100000000	XI. GASTOS FIGURATIVOS	-101.272.958,24
1200000000	XII. RESULTADO PRIMARIO (VI-VIII)	-101.272.958,24
1300000000	XIII. RESULTADO FINANCIERO (IX+X-XI)	0,00
1400000000	XIV. FUENTES FINANCIERAS	0,00
1401000000	DISMINUCION DE LA INVERSION FINANCIERA	0,00
1402000000	ENDEUDAMIENTO PUBLICO E INCREMENTO DE OTROS PASIVOS	4.123.279,55
1500000000	XV. APLICACIONES FINANCIERAS	4.123.279,55
1501000000	INVERSION FINANCIERA	4.123.279,55
1501050000	Incremento de Otros Activos Financieros	0,00
1502000000	AMORTIZACION DE DEUDA Y DISMINUCION DE OTROS PASIVOS	



Provincia de Tierra del Fuego,  
Antártida e Islas del Atlántico Sur  
República Argentina

PROVINCIA DE TIERRA DEL FUEGO

ESQUEMA AHORRO - INVERSION - FINANCIAMIENTO




ORGANISMO: Obra Social TDF  
ETAPA: Pagado de Ejercicios Anteriores  
MES 3 DE 2018  
TRIMESTRE 1

En Pesos

COD	CONCEPTO	IMPORTE
1503000000	GASTOS FIGURATIVOS PARA APLICACIONES FINANCIERAS	0,00
1600000000	OTROS CONCEPTOS NO INFORMADOS	-105.396.237,79

Fecha de Impresión: 07/06/18 09:29:17 REINO, MILAGRO

O.S.P.T.F.
MR.

  
Liliana M. Conti  
Presidente  
O.S.P.T.F.






Provincia de Tierra del Fuego,  
Antártida e Islas del Atlántico Sur  
República Argentina

PROVINCIA DE TIERRA DEL FUEGO

ESQUEMA AHORRO - INVERSION - FINANCIAMIENTO



ORGANISMO: Obra Social TDF  
ETAPA: Pagado  
MES 3 DE 2018  
TRIMESTRE 1

En Pesos

COD	CONCEPTO	IMPORTE
		276.895.898,50
100000000	I. INGRESOS CORRIENTES	
101000000	TRIBUTARIOS	0,00
101040000	CONTRIBUCIONES A LA SEGURIDAD SOCIAL	270.909.053,66
101040100	Aportes y Retenciones que perciben Org. de Prev. y Asist. Soc.	270.909.053,66
102000000	NO TRIBUTARIOS	17.156,29
102020000	Otros No Tributarios	17.156,29
103000000	VENTA DE BS. Y SERV. DE LA ADMIN. PUBLICA/ ING. OPERACION	5.788.866,63
103120000	Farmacia del Ipauss	5.788.866,63
104000000	RENTAS DE LA PROPIEDAD	180.821,92
104030000	Intereses por Depósito	180.821,92
105000000	TRANSFERENCIAS CORRIENTES	0,00
200000000	II. GASTOS CORRIENTES	187.809.226,11
201000000	GASTOS DE CONSUMO	180.511.435,38
201010000	Personal	26.217.985,25
201020000	Bienes de Consumo	23.126.937,08
201030000	Servicios	131.166.513,05
202000000	RENTAS DE LA PROPIEDAD	0,00
203000000	PRESTACIONES DE LA SEGURIDAD SOCIAL	0,00
204000000	TRANSFERENCIAS CORRIENTES	7.297.790,73
204010000	Al Sector Privado	7.297.790,73
204010100	Ayudas Sociales a personas	7.297.790,73
204010800	Otros	0,00
204020000	Al Sector Público	0,00
204020100	Municipios	0,00
300000000	III. RESULTADO ECONOMICO (I-II)	89.086.672,39
400000000	IV. INGRESOS DE CAPITAL	0,00
401000000	RECURSOS PROPIOS DE CAPITAL	0,00
402000000	TRANSFERENCIAS DE CAPITAL	0,00
403000000	DISMINUCIÓN DE LA INVERSION FINANCIERA	0,00
500000000	V. GASTOS DE CAPITAL	409.469,33
501000000	INVERSION REAL DIRECTA	409.469,33
501010000	Maquinaria y Equipo	409.469,33
501040000	Otros	0,00
502000000	TRANSFERENCIAS DE CAPITAL	0,00
503000000	INVERSION FINANCIERA	0,00
600000000	VI. INGRESOS TOTALES (I+IV)	276.895.898,50
700000000	VII. GASTOS TOTALES (II+V)	188.218.695,44
800000000	VIII. GASTOS PRIMARIOS (VII-Rentas de la Propiedad)	188.218.695,44
900000000	IX. RESULTADO FINANCIERO PREVIO A EROG. FIGUR.(VI-VII)	88.677.203,06
1000000000	X. CONTRIBUCIONES FIGURATIVAS	0,00
1100000000	XI. GASTOS FIGURATIVOS	0,00
1200000000	XII. RESULTADO PRIMARIO (VI-VIII)	88.677.203,06
1300000000	XIII. RESULTADO FINANCIERO (IX+X-XI)	88.677.203,06
1400000000	XIV. FUENTES FINANCIERAS	31.529.542,73

Fecha de Impresión: 07/06/18 09:29:44 REINO, MILAGRO

Página 1

O.S.P.T.F.
M.R.


Liliana M. Conti  
Presidente  
O.S.P.T.F.



Provincia de Tierra del Fuego,  
Antártida e Islas del Atlántico Sur  
República Argentina

PROVINCIA DE TIERRA DEL FUEGO

ESQUEMA AHORRO - INVERSION - FINANCIAMIENTO



ORGANISMO: Obra Social TDF  
ETAPA: Pagado  
MES 3 DE 2018  
TRIMESTRE 1

En Pesos

COD	CONCEPTO	IMPORTE
		29.538.882,89
1401000000	DISMINUCION DE LA INVERSION FINANCIERA	0,00
1401010000	Disminución de Disponibilidades	29.538.882,89
1401040000	Disminución de Otros Activos Financieros	1.990.659,84
1402000000	ENDEUDAMIENTO PUBLICO E INCREMENTO DE OTROS PASIVOS	1.990.659,84
1402050000	Incremento de Otros Pasivos / Inc. del Patrimonio	14.810.508,00
1500000000	XV. APLICACIONES FINANCIERAS	12.809.698,36
1501000000	INVERSION FINANCIERA	3.579.034,56
1501010000	Incremento de Disponibilidades	0,00
1501020000	Incremento de Inversiones Fcras. Temporarias	9.230.663,80
1501050000	Incremento de Otros Activos Financieros	2.000.809,64
1502000000	AMORTIZACION DE DEUDA Y DISMINUCION DE OTROS PASIVOS	2.000.809,64
1502050000	Disminución de Otros Pasivos	0,00
1503000000	GASTOS FIGURATIVOS PARA APLICACIONES FINANCIERAS	105.396.237,79
1600000000	OTROS CONCEPTOS NO INFORMADOS	

Fecha de Impresión: 07/06/18 09:29:44

REINO, MILAGRO

Página 2

OSPTF.
M.R.

Liliana M. Conti  
Presidente  
O.S.P.T.F.



Provincia de Tierra del Fuego,  
Antártida e Islas del Atlántico Sur.  
República Argentina.

ADMINISTRACIÓN PROVINCIAL

EJECUCIÓN DE RECURSOS POR RUBRO

Organismo: Obra Social TDF

Mes: 3

Año: 2018

COD. RECURSO	RECURSOS	FORMULADO	AUMENTOS	DISMINUCIONES	DEFINITIVO	EJECUTADO	SALDO
10000000	RECURSOS	1.560.877.846,35	0,00	0,00	1.560.877.846,35	276.895.898,50	1.283.981.947,85
10100000	INGRESOS TRIBUTARIOS	0,00	0,00	0,00	0,00	0,00	0,00
10200000	INGRESOS NO TRIBUTARIOS	0,00	0,00	0,00	0,00	17.156,29	-17.156,29
10209000	Otros Ingresos No Tributarios	0,00	0,00	0,00	0,00	17.156,29	-17.156,29
10209090	Otros	0,00	0,00	0,00	0,00	17.156,29	-17.156,29
102090909	Otros No Tributarios	0,00	0,00	0,00	0,00	17.156,29	-17.156,29
10300000	CONTRIBUCIONES	1.501.097.770,85	0,00	0,00	1.501.097.770,85	270.909.053,66	1.230.188.717,19
10302000	Contribuciones a las Obras Soci	1.501.097.770,85	0,00	0,00	1.501.097.770,85	270.909.053,66	1.230.188.717,19
103020100	Aportes Personales	458.412.886,84	0,00	0,00	458.412.886,84	122.526.022,13	335.886.864,71
103020200	Contribuciones Patronales	1.042.684.884,01	0,00	0,00	1.042.684.884,01	148.383.031,53	894.301.852,48
103030000	Otras Contribuciones	0,00	0,00	0,00	0,00	0,00	0,00
10400000	VENTA DE BS. Y SERV. DE LA AD	0,00	0,00	0,00	0,00	0,00	0,00
10500000	INGRESOS DE OPERACIÓN	59.780.075,50	0,00	0,00	59.780.075,50	5.788.866,63	53.991.208,87
105010000	Venta Bruta de Bienes	59.338.917,61	0,00	0,00	59.338.917,61	5.750.659,78	53.588.257,83
105020000	Venta Bruta de Servicios	441.157,89	0,00	0,00	441.157,89	38.206,85	402.951,04
106000000	RENTAS DE LA PROPIEDAD	0,00	0,00	0,00	0,00	180.821,92	-180.821,92
106020000	Intereses por Depósitos	0,00	0,00	0,00	0,00	180.821,92	-180.821,92
106020100	Intereses por Depósitos Intern	0,00	0,00	0,00	0,00	180.821,92	-180.821,92
107000000	TRANSFERENCIAS CORRIENTES	0,00	0,00	0,00	0,00	0,00	0,00
200000000	RECURSOS DE CAPITAL	0,00	0,00	0,00	0,00	0,00	0,00
201000000	RECURSOS PROPIOS DE CAPIT	0,00	0,00	0,00	0,00	0,00	0,00
202000000	TRANSFERENCIAS DE CAPITAL	0,00	0,00	0,00	0,00	0,00	0,00
300000000	FUENTES FINANCIERAS	198.747.080,86	0,00	0,00	198.747.080,86	29.538.882,89	169.208.197,97
301000000	VENTA DE TITULOS Y VALORES	0,00	0,00	0,00	0,00	0,00	0,00
302000000	VENTA DE ACCIONES Y PARTIC	0,00	0,00	0,00	0,00	0,00	0,00
303000000	RECUPERACION DE PRESTAMO	41.087.943,58	0,00	0,00	41.087.943,58	0,00	41.087.943,58
303010000	Del sector privado	1.792.943,58	0,00	0,00	1.792.943,58	0,00	1.792.943,58
303030000	Del Sector Publico Provincial	39.295.000,00	0,00	0,00	39.295.000,00	0,00	39.295.000,00
304000000	RECUPERACION DE PRESTAMO	0,00	0,00	0,00	0,00	0,00	0,00
304010000	Del Sector privado	0,00	0,00	0,00	0,00	0,00	0,00
304020000	Del Sector publico nacional	0,00	0,00	0,00	0,00	0,00	0,00

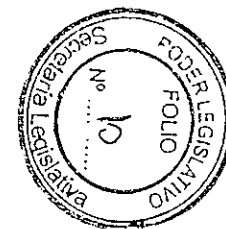
O.S.P.T.F.  
AR.

Fecha de Impresión: 07/06/18 09:30:05

REINO, MILAGRO

*Aljona M. Conti*  
Aljona M. Conti  
Presidente  
O.S.P.T.F.

Página: 1





Provincia de Tierra del Fuego,  
Antártida e Islas del Atlántico Sur.  
República Argentina.

ADMINISTRACIÓN PROVINCIAL

EJECUCIÓN DE RECURSOS POR RUBRO

Organismo: Obra Social TDF

Mes: 3


Año: 2018

COD. RECURSO	RECURSOS	FORMULADO	AUMENTOS	DISMINUCIONES	DEFINITIVO	EJECUTADO	SALDO
304030000	Del sector publico provincial	0,00	0,00	0,00	0,00	0,00	0,00
304040000	Del Sector publico municipal	0,00	0,00	0,00	0,00	0,00	0,00
304060000	De Instituciones publicas financie	0,00	0,00	0,00	0,00	0,00	0,00
304070000	De empresas publicas no financi	0,00	0,00	0,00	0,00	0,00	0,00
304080000	De empresas públicas multinacio	0,00	0,00	0,00	0,00	0,00	0,00
304090000	Del sector externo	0,00	0,00	0,00	0,00	0,00	0,00
305000000	DISMINUCIÓN DE OTROS ACTIV	157.659.137,28	0,00	0,00	157.659.137,28	29.538.882,89	128.120.254,39
305010000	Disminución de Disponibilidades	0,00	0,00	0,00	0,00	0,00	0,00
305020000	Disminución de Inversiones Fina	0,00	0,00	0,00	0,00	0,00	0,00
305030000	Disminución de Cuentas Comerc	0,00	0,00	0,00	0,00	0,00	0,00
305040000	Disminución de Otras Cuentas a	157.659.137,28	0,00	0,00	157.659.137,28	29.538.882,89	128.120.254,39
305040100	Otras cuentas a cobrar a corto	50.000.000,00	0,00	0,00	50.000.000,00	3.500.266,70	46.499.733,30
305040200	Otras cuentas a cobrar a largo	107.659.137,28	0,00	0,00	107.659.137,28	26.038.616,19	81.620.521,09
305050000	Disminución de Documentos Co	0,00	0,00	0,00	0,00	0,00	0,00
305060000	Disminución de Otros Document	0,00	0,00	0,00	0,00	0,00	0,00
305070000	Adelantos a Proveedores y Cont	0,00	0,00	0,00	0,00	0,00	0,00
305070100	Adelantos a proveedores y co	0,00	0,00	0,00	0,00	0,00	0,00
305080000	Activos Diferidos	0,00	0,00	0,00	0,00	0,00	0,00
306010000	Colocación de Deuda Interna	0,00	0,00	0,00	0,00	0,00	0,00
306020000	Colocación de Deuda Externa	0,00	0,00	0,00	0,00	0,00	0,00
307000000	OBTENCIÓN DE PRESTAMOS	0,00	0,00	0,00	0,00	0,00	0,00
309000000	INCREMENTO DEL PATRIMONIO	0,00	0,00	0,00	0,00	0,00	0,00
401000000	CONTRIBUCIONES FIGURATIVAS	0,00	0,00	0,00	0,00	0,00	0,00
401010000	CONTRIBUCIONES FIGURATIVAS	0,00	0,00	0,00	0,00	0,00	0,00
401020000	CONTRIBUCIONES FIGURATIVAS	0,00	0,00	0,00	0,00	0,00	0,00
401030000	CONTRIBUCIONES FIGURATIVAS	0,00	0,00	0,00	0,00	0,00	0,00
1000000000	TOTALES	1.759.624.927,21	0,00	0,00	1.759.624.927,21	306.434.781,39	1.453.190.145,82

OS.P.T.F.

MR

*[Signature]*  
Liliana M. Conti  
Presidente  
O.S.P.T.F.





Provincia de Tierra del Fuego,  
Antártida e Islas del Atlántico Sur.  
República Argentina.

ADMINISTRACIÓN PROVINCIAL

EJECUCIÓN DE GASTOS POR OBJETO A NIVEL DE PARCIAL

Organismo: Obra Social TDF

Mes: 3

Año: 2018


COD. GASTO	GASTOS CON FINANCIAMIENTOS	CRED ORIGINAL	AUMENTOS	DISMINUCIONES	CRED VIGENTE	COMPROMISO	DEVENGADO	MAND A PAGAR	PAGADO	NO EJECUTADO
10000	GASTOS EN PERSONAL	198.939.324,02	0,00	0,00	198.939.324,02	39.488.696,51	39.488.696,51	39.488.696,51	26.217.985,25	159.450.627,51
10100	Personal permanente	171.945.870,57	0,00	0,00	171.945.870,57	32.502.919,91	32.502.919,91	32.502.919,91	21.563.595,38	139.442.950,66
10101	Retribuciones del Cargo	129.040.052,96	0,00	0,00	129.040.052,96	26.429.250,04	26.429.250,04	26.429.250,04	17.529.691,73	102.610.802,92
	001002001001 - Recursos Propios	129.040.052,96	0,00	0,00	129.040.052,96	26.429.250,04	26.429.250,04	26.429.250,04	17.529.691,73	102.610.802,92
10104	Sueldo anual complementario	10.753.337,75	0,00	0,00	10.753.337,75	9.624,78	9.624,78	9.624,78	-254,24	10.743.712,97
	001002001001 - Recursos Propios	10.753.337,75	0,00	0,00	10.753.337,75	9.624,78	9.624,78	9.624,78	-254,24	10.743.712,97
10106	Contribuciones patronales	32.152.479,86	0,00	0,00	32.152.479,86	6.064.045,09	6.064.045,09	6.064.045,09	4.034.157,89	26.088.434,77
	001002001001 - Recursos Propios	32.152.479,86	0,00	0,00	32.152.479,86	6.064.045,09	6.064.045,09	6.064.045,09	4.034.157,89	26.088.434,77
10200	Personal Temporario	20.809.792,01	0,00	0,00	20.809.792,01	5.282.580,59	5.282.580,59	5.282.580,59	3.559.095,88	15.527.211,42
10201	Retribuciones del cargo	15.617.104,70	0,00	0,00	15.617.104,70	4.287.809,79	4.287.809,79	4.287.809,79	2.878.910,80	11.329.294,91
	001002001001 - Recursos Propios	15.617.104,70	0,00	0,00	15.617.104,70	4.287.809,79	4.287.809,79	4.287.809,79	2.878.910,80	11.329.294,91
10203	Sueldo anual complementario	1.301.425,39	0,00	0,00	1.301.425,39	33.828,93	33.828,93	33.828,93	33.846,10	1.267.596,46
	001002001001 - Recursos Propios	1.301.425,39	0,00	0,00	1.301.425,39	33.828,93	33.828,93	33.828,93	33.846,10	1.267.596,46
10205	Contribuciones patronales	3.891.261,92	0,00	0,00	3.891.261,92	960.941,87	960.941,87	960.941,87	646.338,98	2.930.320,05
	001002001001 - Recursos Propios	3.891.261,92	0,00	0,00	3.891.261,92	960.941,87	960.941,87	960.941,87	646.338,98	2.930.320,05
10300	Servicios extraordinarios	2.324.261,63	0,00	0,00	2.324.261,63	638.947,96	638.947,96	638.947,96	459.110,93	1.685.313,67
10301	Retribuciones extraordinarias	1.889.643,60	0,00	0,00	1.889.643,60	638.947,96	638.947,96	638.947,96	459.110,93	1.250.695,64
	001002001001 - Recursos Propios	1.889.643,60	0,00	0,00	1.889.643,60	638.947,96	638.947,96	638.947,96	459.110,93	1.250.695,64
10303	Contribuciones patronales	434.618,03	0,00	0,00	434.618,03	0,00	0,00	0,00	0,00	434.618,03
	001002001001 - Recursos Propios	434.618,03	0,00	0,00	434.618,03	0,00	0,00	0,00	0,00	434.618,03
10400	Asignaciones familiares	2.430.624,71	0,00	0,00	2.430.624,71	786.078,79	786.078,79	786.078,79	450.658,10	1.644.545,92
10401	Asignaciones familiares	2.430.624,71	0,00	0,00	2.430.624,71	786.078,79	786.078,79	786.078,79	450.658,10	1.644.545,92
	001002001001 - Recursos Propios	2.430.624,71	0,00	0,00	2.430.624,71	786.078,79	786.078,79	786.078,79	450.658,10	1.644.545,92
10500	Asistencia social al personal	1.428.775,10	0,00	0,00	1.428.775,10	278.169,26	278.169,26	278.169,26	185.524,96	1.150.605,84
10501	Seguros de Riesgo del Trabajo	1.328.775,10	0,00	0,00	1.328.775,10	278.169,26	278.169,26	278.169,26	185.524,96	1.050.605,84
	001002001001 - Recursos Propios	1.328.775,10	0,00	0,00	1.328.775,10	278.169,26	278.169,26	278.169,26	185.524,96	1.050.605,84
10509	Otras asistencias sociales al personal	100.000,00	0,00	0,00	100.000,00	0,00	0,00	0,00	0,00	100.000,00
	001002001001 - Recursos Propios	100.000,00	0,00	0,00	100.000,00	0,00	0,00	0,00	0,00	100.000,00
10600	Beneficios y compensaciones	0,00	0,00	0,00	0,00	0,00	0,00	0,00	0,00	0,00
20000	BIENES DE CONSUMO	288.152.666,58	300.000,00	300.000,00	288.152.666,58	72.102.391,85	28.447.813,06	23.202.252,08	23.126.937,08	259.704.853,52
20100	Productos alimenticios, agropecuarios y fore	502.800,00	0,00	0,00	502.800,00	750,00	750,00	750,00	750,00	502.050,00

O.S.P.T.F.  
M.R.

Fecha de Impresión: 07/06/18 09:30:35

REINO, MILAGRO

*Liliana M. Conti*  
Liliana M. Conti  
Presidente  
O.S.P.T.F.





Provincia de Tierra del Fuego,  
Antártida e Islas del Atlántico Sur.  
República Argentina.

ADMINISTRACIÓN PROVINCIAL

EJECUCIÓN DE GASTOS POR OBJETO A NIVEL DE PARCIAL

Organismo: Obra Social TDF


Mes: 3 Año: 2018

COD. GASTO	GASTOS CON FINANCIAMIENTOS	CRED ORIGINAL	AUMENTOS	DISMINUCIONES	CRED VIGENTE	COMPROMISO	DEVENGADO	MAND A PAGAR	PAGADO	NO EJECUTADO
20101	Alimentos para personas	472.800,00	0,00	0,00	472.800,00	750,00	750,00	750,00	750,00	472.050,00
	001002001001 - Recursos Propios	472.800,00	0,00	0,00	472.800,00	750,00	750,00	750,00	750,00	472.050,00
20105	Madera, corcho y sus manufacturas	30.000,00	0,00	0,00	30.000,00	0,00	0,00	0,00	0,00	30.000,00
	001002001001 - Recursos Propios	30.000,00	0,00	0,00	30.000,00	0,00	0,00	0,00	0,00	30.000,00
20200	Textiles y vestuario	300.000,00	0,00	0,00	300.000,00	0,00	0,00	0,00	0,00	300.000,00
20202	Prendas de vestir	300.000,00	0,00	0,00	300.000,00	0,00	0,00	0,00	0,00	300.000,00
	001002001001 - Recursos Propios	300.000,00	0,00	0,00	300.000,00	0,00	0,00	0,00	0,00	300.000,00
20300	Productos de papel, cartón e impresos	1.201.992,00	0,00	0,00	1.201.992,00	101.834,30	77.826,65	75.826,65	75.826,65	1.124.165,35
20301	Papel de escritorio y cartón	544.892,00	0,00	0,00	544.892,00	70.760,30	51.952,65	49.952,65	49.952,65	492.939,35
	001002001001 - Recursos Propios	544.892,00	0,00	0,00	544.892,00	70.760,30	51.952,65	49.952,65	49.952,65	492.939,35
20303	Productos de artes gráficas	307.100,00	0,00	0,00	307.100,00	10.680,00	5.480,00	5.480,00	5.480,00	301.620,00
	001002001001 - Recursos Propios	307.100,00	0,00	0,00	307.100,00	10.680,00	5.480,00	5.480,00	5.480,00	301.620,00
20305	Libros revistas y periódicos	350.000,00	0,00	0,00	350.000,00	20.394,00	20.394,00	20.394,00	20.394,00	329.606,00
	001002001001 - Recursos Propios	350.000,00	0,00	0,00	350.000,00	20.394,00	20.394,00	20.394,00	20.394,00	329.606,00
20400	Productos de cuero y caucho	46.800,00	0,00	0,00	46.800,00	0,00	0,00	0,00	0,00	46.800,00
20404	Cubiertas y cámaras de aire	46.800,00	0,00	0,00	46.800,00	0,00	0,00	0,00	0,00	46.800,00
	001002001001 - Recursos Propios	46.800,00	0,00	0,00	46.800,00	0,00	0,00	0,00	0,00	46.800,00
20500	Productos químicos, combustibles y lubrica	227.688.128,80	300.000,00	300.000,00	227.688.128,80	56.478.641,54	22.502.856,78	17.911.726,80	17.838.586,80	205.185.272,02
20502	Productos farmacéuticos y medicinales	226.243.128,80	0,00	0,00	226.243.128,80	56.462.074,16	22.487.532,03	17.896.402,05	17.823.262,05	203.755.596,77
	001002001001 - Recursos Propios	226.243.128,80	0,00	0,00	226.243.128,80	56.462.074,16	22.487.532,03	17.896.402,05	17.823.262,05	203.755.596,77
20505	Tintas pinturas y colorantes	1.089.600,00	0,00	300.000,00	789.600,00	8.651,02	7.408,39	7.408,39	7.408,39	782.191,61
	001002001001 - Recursos Propios	1.089.600,00	0,00	300.000,00	789.600,00	8.651,02	7.408,39	7.408,39	7.408,39	782.191,61
20506	Combustibles y lubricantes	158.400,00	0,00	0,00	158.400,00	7.916,36	7.916,36	7.916,36	7.916,36	150.483,64
	001002001001 - Recursos Propios	158.400,00	0,00	0,00	158.400,00	7.916,36	7.916,36	7.916,36	7.916,36	150.483,64
20508	Productos de material plástico	197.000,00	300.000,00	0,00	497.000,00	0,00	0,00	0,00	0,00	497.000,00
	001002001001 - Recursos Propios	197.000,00	300.000,00	0,00	497.000,00	0,00	0,00	0,00	0,00	497.000,00
20600	Productos de minerales no metálicos	58.500,00	0,00	0,00	58.500,00	0,00	0,00	0,00	0,00	58.500,00
20602	Productos de vidrio	13.500,00	0,00	0,00	13.500,00	0,00	0,00	0,00	0,00	13.500,00
	001002001001 - Recursos Propios	13.500,00	0,00	0,00	13.500,00	0,00	0,00	0,00	0,00	13.500,00
20603	Productos de loza y porcelana	30.000,00	0,00	0,00	30.000,00	0,00	0,00	0,00	0,00	30.000,00
	001002001001 - Recursos Propios	30.000,00	0,00	0,00	30.000,00	0,00	0,00	0,00	0,00	30.000,00

O.S.P.T.F.  
M.R.

Fecha de Impresión: 07/05/18 09:30:35 REINO, MILAGRO

Liliana M. Conti  
Presidente  
O.S.P.T.F.





Provincia de Tierra del Fuego,  
Antártida e Islas del Atlántico Sur.  
República Argentina.

ADMINISTRACIÓN PROVINCIAL

EJECUCIÓN DE GASTOS POR OBJETO A NIVEL DE PARCIAL

Organismo: Obra Social TDF

Mes: 3 Año: 2018

COD. GASTO	GASTOS CON FINANCIAMIENTOS	CRED ORIGINAL	AUMENTOS	DISMINUCIONES	CRED VIGENTE	COMPROMISO	DEVENGADO	MAND A PAGAR	PAGADO	NO EJECUTADO
20605	Cemento cal y yeso	15.000,00	0,00	0,00	15.000,00	0,00	0,00	0,00	0,00	15.000,00
	001002001001 - Recursos Propios	15.000,00	0,00	0,00	15.000,00	0,00	0,00	0,00	0,00	15.000,00
20700	Productos metálicos	503.600,00	0,00	0,00	503.600,00	39.159,14	18.606,80	18.606,80	18.606,80	484.993,20
20704	Estructuras metálicas acabadas	150.000,00	0,00	0,00	150.000,00	35.395,57	16.766,22	16.766,22	16.766,22	133.233,78
	001002001001 - Recursos Propios	150.000,00	0,00	0,00	150.000,00	35.395,57	16.766,22	16.766,22	16.766,22	133.233,78
20705	Herramientas menores	253.600,00	0,00	0,00	253.600,00	768,34	363,97	363,97	363,97	253.236,03
	001002001001 - Recursos Propios	253.600,00	0,00	0,00	253.600,00	768,34	363,97	363,97	363,97	253.236,03
20709	Otros n.e.p.	100.000,00	0,00	0,00	100.000,00	2.995,23	1.476,61	1.476,61	1.476,61	98.523,39
	001002001001 - Recursos Propios	100.000,00	0,00	0,00	100.000,00	2.995,23	1.476,61	1.476,61	1.476,61	98.523,39
20800	Minerales	0,00	0,00	0,00	0,00	0,00	0,00	0,00	0,00	0,00
20900	Otros bienes de consumo	57.850.845,78	0,00	0,00	57.850.845,78	15.482.006,87	5.847.772,83	5.195.341,83	5.193.166,83	52.003.072,95
20901	Elementos de limpieza	313.114,92	0,00	0,00	313.114,92	2.318,61	2.144,94	2.144,94	2.144,94	310.969,98
	001002001001 - Recursos Propios	313.114,92	0,00	0,00	313.114,92	2.318,61	2.144,94	2.144,94	2.144,94	310.969,98
20902	Útiles de escritorio, oficina y enseñanza	1.136.516,76	0,00	0,00	1.136.516,76	13.175,73	11.630,67	11.630,67	9.455,67	1.124.886,09
	001002001001 - Recursos Propios	1.136.516,76	0,00	0,00	1.136.516,76	13.175,73	11.630,67	11.630,67	9.455,67	1.124.886,09
20903	Útiles y materiales eléctricos	568.179,96	0,00	0,00	568.179,96	18.155,92	5.722,36	5.722,36	5.722,36	562.457,60
	001002001001 - Recursos Propios	568.179,96	0,00	0,00	568.179,96	18.155,92	5.722,36	5.722,36	5.722,36	562.457,60
20904	Utensilios de cocina y comedor	60.000,00	0,00	0,00	60.000,00	66,00	66,00	66,00	66,00	59.934,00
	001002001001 - Recursos Propios	60.000,00	0,00	0,00	60.000,00	66,00	66,00	66,00	66,00	59.934,00
20905	Útiles menores médicos, quirúrgico y de	54.623.034,14	0,00	0,00	54.623.034,14	15.393.875,46	5.799.485,59	5.147.054,59	5.147.054,59	48.823.548,55
	001002001001 - Recursos Propios	54.623.034,14	0,00	0,00	54.623.034,14	15.393.875,46	5.799.485,59	5.147.054,59	5.147.054,59	48.823.548,55
20906	Repuestos y accesorios	950.000,00	0,00	0,00	950.000,00	36.123,97	10.532,97	10.532,97	10.532,97	939.467,03
	001002001001 - Recursos Propios	950.000,00	0,00	0,00	950.000,00	36.123,97	10.532,97	10.532,97	10.532,97	939.467,03
20909	Otros n.e.p.	200.000,00	0,00	0,00	200.000,00	18.291,18	18.190,30	18.190,30	18.190,30	181.809,70
	001002001001 - Recursos Propios	200.000,00	0,00	0,00	200.000,00	18.291,18	18.190,30	18.190,30	18.190,30	181.809,70
30000	SERVICIOS NO PERSONALES	1.003.584.900,07	58.500.000,00	58.500.000,00	1.003.584.900,07	911.824.117,95	193.601.371,57	137.963.552,91	131.166.513,05	809.983.528,50
30100	Servicios básicos	4.036.512,00	0,00	0,00	4.036.512,00	1.614.275,91	512.873,41	512.873,41	512.873,41	3.523.638,59
30101	Energía eléctrica	1.492.520,00	0,00	0,00	1.492.520,00	107.744,25	107.744,25	107.744,25	107.744,25	1.384.775,75
	001002001001 - Recursos Propios	1.492.520,00	0,00	0,00	1.492.520,00	107.744,25	107.744,25	107.744,25	107.744,25	1.384.775,75
30102	Agua	634.800,00	0,00	0,00	634.800,00	147.424,37	147.424,37	147.424,37	147.424,37	487.375,63
	001002001001 - Recursos Propios	634.800,00	0,00	0,00	634.800,00	147.424,37	147.424,37	147.424,37	147.424,37	487.375,63


O.S.P.T.F.

M.R.

Fecha de Impresión: 07/06/18 09:30:35

REINO, MILAGRO

*Liliana M. Conti*  
Presidente  
O.S.P.T.F.



Página: 3



Provincia de Tierra del Fuego,  
Antártida e Islas del Atlántico Sur.  
República Argentina.

ADMINISTRACIÓN PROVINCIAL

EJECUCIÓN DE GASTOS POR OBJETO A NIVEL DE PARCIAL

Organismo: Obra Social TDF

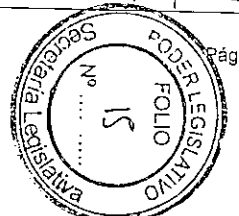
Mes: 3 Año: 2018

COD. GASTO	GASTOS CON FINANCIAMIENTOS	CRED ORIGINAL	AUMENTOS	DISMINUCIONES	CRED VIGENTE	COMPROMISO	DEVENGADO	MAND A PAGAR	PAGADO	NO EJECUTADO
30103	Gas	130.800,00	0,00	0,00	130.800,00	8.755,08	8.755,08	8.755,08	8.755,08	122.044,92
	001002001001 - Recursos Propios	130.800,00	0,00	0,00	130.800,00	8.755,08	8.755,08	8.755,08	8.755,08	122.044,92
30104	Teléfonos, telex y telefax	1.430.000,00	0,00	0,00	1.430.000,00	1.317.745,92	216.343,42	216.343,42	216.343,42	1.213.656,58
	001002001001 - Recursos Propios	1.430.000,00	0,00	0,00	1.430.000,00	1.317.745,92	216.343,42	216.343,42	216.343,42	1.213.656,58
30105	correos y telégrafo	348.392,00	0,00	0,00	348.392,00	32.606,29	32.606,29	32.606,29	32.606,29	315.785,71
	001002001001 - Recursos Propios	348.392,00	0,00	0,00	348.392,00	32.606,29	32.606,29	32.606,29	32.606,29	315.785,71
30200	Alquileres y derechos	7.312.799,96	1.500.000,00	0,00	8.812.799,96	5.860.883,48	1.420.857,34	1.254.906,34	1.254.906,34	7.391.942,62
30201	Alquileres de edificios y locales	5.724.000,00	0,00	0,00	5.724.000,00	4.327.562,48	1.080.225,00	1.062.025,00	1.062.025,00	4.643.775,00
	001002001001 - Recursos Propios	5.724.000,00	0,00	0,00	5.724.000,00	4.327.562,48	1.080.225,00	1.062.025,00	1.062.025,00	4.643.775,00
30204	Alquileres de fotocopiadoras	597.600,00	1.000.000,00	0,00	1.597.600,00	284.885,00	162.029,34	162.029,34	162.029,34	1.435.570,66
	001002001001 - Recursos Propios	597.600,00	1.000.000,00	0,00	1.597.600,00	284.885,00	162.029,34	162.029,34	162.029,34	1.435.570,66
30209	Otros n.e.p	991.199,96	500.000,00	0,00	1.491.199,96	1.248.436,00	178.603,00	30.852,00	30.852,00	1.312.596,96
	001002001001 - Recursos Propios	991.199,96	500.000,00	0,00	1.491.199,96	1.248.436,00	178.603,00	30.852,00	30.852,00	1.312.596,96
30300	Mantenimiento, reparación y limpieza	19.609.220,00	0,00	1.500.000,00	18.109.220,00	6.270.218,01	1.573.023,01	1.035.522,51	916.922,51	16.536.196,99
30301	Mantenimiento y reparación de edificios y	12.824.720,00	0,00	1.500.000,00	11.324.720,00	1.593.160,05	692.626,05	692.626,05	574.026,05	10.632.093,95
	001002001001 - Recursos Propios	12.824.720,00	0,00	1.500.000,00	11.324.720,00	1.593.160,05	692.626,05	692.626,05	574.026,05	10.632.093,95
30302	Mantenimiento y reparación de vehiculos	287.900,00	0,00	0,00	287.900,00	69.107,96	9.699,96	9.699,96	9.699,96	278.200,04
	001002001001 - Recursos Propios	287.900,00	0,00	0,00	287.900,00	69.107,96	9.699,96	9.699,96	9.699,96	278.200,04
30303	Mantenimiento y reparación de maquinas	823.600,00	0,00	0,00	823.600,00	26.850,00	26.850,00	26.850,00	26.850,00	796.750,00
	001002001001 - Recursos Propios	823.600,00	0,00	0,00	823.600,00	26.850,00	26.850,00	26.850,00	26.850,00	796.750,00
30305	Limpieza, aseo y fumigación	5.348.000,00	0,00	0,00	5.348.000,00	4.546.900,00	830.740,00	293.840,00	293.840,00	4.517.260,00
	001002001001 - Recursos Propios	5.348.000,00	0,00	0,00	5.348.000,00	4.546.900,00	830.740,00	293.840,00	293.840,00	4.517.260,00
30309	Otros n.e.p.	325.000,00	0,00	0,00	325.000,00	34.200,00	13.107,00	12.506,50	12.506,50	311.893,00
	001002001001 - Recursos Propios	325.000,00	0,00	0,00	325.000,00	34.200,00	13.107,00	12.506,50	12.506,50	311.893,00
30400	Servicios técnicos y profesionales	953.103.123,62	57.000.000,00	57.000.000,00	953.103.123,62	892.513.714,76	185.693.151,67	131.168.648,50	124.490.208,64	767.409.971,95
30401	Estudios, investigaciones y proyectos de	648.000,00	0,00	0,00	648.000,00	0,00	0,00	0,00	0,00	648.000,00
	001002001001 - Recursos Propios	648.000,00	0,00	0,00	648.000,00	0,00	0,00	0,00	0,00	648.000,00
30402	Médicos y sanitarios	943.910.123,62	57.000.000,00	57.000.000,00	943.910.123,62	891.518.598,09	185.524.035,00	131.108.648,50	124.430.208,64	758.386.088,62
	001002001001 - Recursos Propios	943.910.123,62	57.000.000,00	57.000.000,00	943.910.123,62	891.518.598,09	185.524.035,00	131.108.648,50	124.430.208,64	758.386.088,62
30404	Contabilidad y Auditoria	2.360.000,00	0,00	0,00	2.360.000,00	19.166,67	19.166,67	0,00	0,00	2.340.833,33
	001002001001 - Recursos Propios	2.360.000,00	0,00	0,00	2.360.000,00	19.166,67	19.166,67	0,00	0,00	2.340.833,33

O.S.P.T.F.  
M.R.

Fecha de Impresión: 07/06/18 09:30:35 REINO, MILAGRO

*Alana M. Conti*  
Presidenta  
O.S.P.T.F.







Provincia de Tierra del Fuego,  
Antártida e Islas del Atlántico Sur.  
República Argentina.

ADMINISTRACIÓN PROVINCIAL

EJECUCIÓN DE GASTOS POR OBJETO A NIVEL DE PARCIAL

Organismo: Obra Social TDF

Mes: 3 Año: 2018

COD. GASTO	GASTOS CON FINANCIAMIENTOS	CRED ORIGINAL	AUMENTOS	DISMINUCIONES	CRED VIGENTE	COMPROMISO	DEVENGADO	MAND A PAGAR	PAGADO	NO EJECUTADO
30405	De capacitación	380.000,00	0,00	0,00	380.000,00	33.950,00	33.950,00	0,00	0,00	346.050,00
	001002001001 - Recursos Propios	380.000,00	0,00	0,00	380.000,00	33.950,00	33.950,00	0,00	0,00	346.050,00
30406	De informática y sistemas computarizado	4.275.000,00	0,00	0,00	4.275.000,00	672.000,00	56.000,00	0,00	0,00	4.219.000,00
	001002001001 - Recursos Propios	4.275.000,00	0,00	0,00	4.275.000,00	672.000,00	56.000,00	0,00	0,00	4.219.000,00
30409	Otros n.e.p.	1.530.000,00	0,00	0,00	1.530.000,00	270.000,00	60.000,00	60.000,00	60.000,00	1.470.000,00
	001002001001 - Recursos Propios	1.530.000,00	0,00	0,00	1.530.000,00	270.000,00	60.000,00	60.000,00	60.000,00	1.470.000,00
30500	Servicios comerciales y financieros	2.049.012,00	0,00	0,00	2.049.012,00	26.796,10	26.796,10	26.796,10	26.796,10	2.022.215,90
30501	Transporte	406.012,00	0,00	0,00	406.012,00	23.007,24	23.007,24	23.007,24	23.007,24	383.004,76
	001002001001 - Recursos Propios	406.012,00	0,00	0,00	406.012,00	23.007,24	23.007,24	23.007,24	23.007,24	383.004,76
30503	Imprenta, publicaciones y reproducciones	400.000,00	0,00	0,00	400.000,00	0,00	0,00	0,00	0,00	400.000,00
	001002001001 - Recursos Propios	400.000,00	0,00	0,00	400.000,00	0,00	0,00	0,00	0,00	400.000,00
30504	Primas y gastos de seguros	1.015.000,00	0,00	0,00	1.015.000,00	0,00	0,00	0,00	0,00	1.015.000,00
	001002001001 - Recursos Propios	1.015.000,00	0,00	0,00	1.015.000,00	0,00	0,00	0,00	0,00	1.015.000,00
30505	Comisiones y gastos bancarios	120.000,00	0,00	0,00	120.000,00	2.748,26	2.748,26	2.748,26	2.748,26	117.251,74
	001002001001 - Recursos Propios	120.000,00	0,00	0,00	120.000,00	2.748,26	2.748,26	2.748,26	2.748,26	117.251,74
30509	Otros n.e.p.	108.000,00	0,00	0,00	108.000,00	1.040,60	1.040,60	1.040,60	1.040,60	106.959,40
	001002001001 - Recursos Propios	108.000,00	0,00	0,00	108.000,00	1.040,60	1.040,60	1.040,60	1.040,60	106.959,40
30600	Publicidad y propaganda	849.999,96	0,00	0,00	849.999,96	0,00	0,00	0,00	0,00	849.999,96
	001002001001 - Recursos Propios	849.999,96	0,00	0,00	849.999,96	0,00	0,00	0,00	0,00	849.999,96
30700	Pasajes y viáticos	1.992.600,00	0,00	0,00	1.992.600,00	472.597,34	124.819,34	124.819,34	124.819,34	1.867.780,66
30701	Pasajes	1.527.600,00	0,00	0,00	1.527.600,00	433.757,83	90.479,83	90.479,83	90.479,83	1.437.120,17
	001002001001 - Recursos Propios	1.527.600,00	0,00	0,00	1.527.600,00	433.757,83	90.479,83	90.479,83	90.479,83	1.437.120,17
30702	Viáticos	465.000,00	0,00	0,00	465.000,00	38.839,51	34.339,51	34.339,51	34.339,51	430.660,49
	001002001001 - Recursos Propios	465.000,00	0,00	0,00	465.000,00	38.839,51	34.339,51	34.339,51	34.339,51	430.660,49
30800	Impuestos, derechos y tasas	248.912,00	0,00	0,00	248.912,00	28.607,88	28.606,88	11.772,98	11.772,98	220.305,12
30802	Impuestos directos	89.000,00	0,00	0,00	89.000,00	4.872,98	4.872,98	4.872,98	4.872,98	84.127,02
	001002001001 - Recursos Propios	89.000,00	0,00	0,00	89.000,00	4.872,98	4.872,98	4.872,98	4.872,98	84.127,02
30803	Derechos y tasas	159.912,00	0,00	0,00	159.912,00	23.734,90	23.733,90	6.900,00	6.900,00	136.178,10
	001002001001 - Recursos Propios	159.912,00	0,00	0,00	159.912,00	23.734,90	23.733,90	6.900,00	6.900,00	136.178,10
30900	Otros Servicios	14.382.720,53	0,00	0,00	14.382.720,53	5.037.024,47	4.221.243,82	3.828.213,73	3.828.213,73	10.161.476,71
30901	Servicios de ceremonial	200.000,00	0,00	0,00	200.000,00	66.799,69	66.799,69	66.799,69	66.799,69	133.200,31


O.S.P.T.F.

M.P.

Fecha de Impresión: 07/06/18 09:30:35

REINO, MILAGRO

*Liliana M. Conti*  
Liliana M. Conti  
Presidente  
O.S.P.T.F.





Provincia de Tierra del Fuego,  
Antártida e Islas del Atlántico Sur.  
República Argentina.

ADMINISTRACIÓN PROVINCIAL

EJECUCIÓN DE GASTOS POR OBJETO A NIVEL DE PARCIAL

Organismo: Obra Social TDF

Mes: 3 Año: 2018

COD. GASTO	GASTOS CON FINANCIAMIENTOS	CRED ORIGINAL	AUMENTOS	DISMINUCIONES	CRED VIGENTE	COMPROMISO	DEVENGADO	MAND A PAGAR	PAGADO	NO EJECUTADO
30903	001002001001 - Recursos Propios Servicios de vigilancia	200.000,00 900.000,00	0,00 0,00	0,00 0,00	200.000,00 900.000,00	66.799,69 399.000,00	66.799,69 124.757,60	66.799,69 85.488,00	66.799,69 85.488,00	133.200,31 775.242,40
30909	001002001001 - Recursos Propios Otros n.e.p	900.000,00 13.282.720,53	0,00 0,00	0,00 0,00	900.000,00 13.282.720,53	399.000,00 4.571.224,78	124.757,60 4.029.686,53	85.488,00 3.675.926,04	85.488,00 3.675.926,04	775.242,40 9.253.034,00
40000	001002001001 - Recursos Propios BIENES DE USO	13.282.720,53 20.243.829,08	0,00 2.100.000,00	0,00 2.100.000,00	13.282.720,53 20.243.829,08	4.571.224,78 1.313.298,33	4.029.686,53 895.256,33	3.675.926,04 409.469,33	3.675.926,04 409.469,33	9.253.034,00 19.548.572,75
40100	Bienes Preexistentes	0,00	0,00	0,00	0,00	0,00	0,00	0,00	0,00	0,00
40200	Construcciones	9.000.000,00	0,00	2.000.000,00	7.000.000,00	0,00	0,00	0,00	0,00	7.000.000,00
40201	Construcciones en bienes de dominio pri	9.000.000,00	0,00	2.000.000,00	7.000.000,00	0,00	0,00	0,00	0,00	7.000.000,00
40300	001002001001 - Recursos Propios Maquinaria y equipo	9.000.000,00 10.793.829,08	0,00 2.100.000,00	2.000.000,00 100.000,00	9.000.000,00 12.793.829,08	0,00 1.313.298,33	0,00 695.256,33	0,00 409.469,33	0,00 409.469,33	7.000.000,00 12.098.572,75
40302	Equipo de transporte, tracción y elevació	1.400.000,04	2.000.000,00	0,00	3.400.000,04	0,00	0,00	0,00	0,00	3.400.000,04
40303	001002001001 - Recursos Propios Equipo sanitario y de laboratorio	1.400.000,04 4.823.829,00	2.000.000,00 0,00	0,00 0,00	1.400.000,04 4.823.829,00	0,00 1.288.709,33	0,00 692.117,33	0,00 406.330,33	0,00 406.330,33	3.400.000,04 4.131.711,67
40304	001002001001 - Recursos Propios Equipo de comunicación y señalamiento	4.823.829,00 400.000,00	0,00 0,00	0,00 0,00	4.823.829,00 400.000,00	1.288.709,33 0,00	692.117,33 0,00	406.330,33 0,00	406.330,33 0,00	4.131.711,67 400.000,00
40305	001002001001 - Recursos Propios Equipo educacional y recreativo	400.000,00 60.000,00	0,00 100.000,00	0,00 0,00	400.000,00 160.000,00	0,00 0,00	0,00 0,00	0,00 0,00	0,00 0,00	400.000,00 160.000,00
40306	001002001001 - Recursos Propios Equipo para computación	60.000,00 1.660.000,00	100.000,00 0,00	0,00 100.000,00	160.000,00 1.560.000,00	0,00 24.589,00	0,00 3.139,00	0,00 3.139,00	0,00 3.139,00	160.000,00 1.556.861,00
40307	001002001001 - Recursos Propios Equipo de oficina y muebles	1.660.000,00 1.700.000,04	0,00 0,00	100.000,00 0,00	1.560.000,00 1.700.000,04	24.589,00 0,00	3.139,00 0,00	3.139,00 0,00	3.139,00 0,00	1.556.861,00 1.700.000,04
40308	001002001001 - Recursos Propios Herramientas y repuestos mayores	1.700.000,04 385.000,00	0,00 0,00	0,00 0,00	1.700.000,04 385.000,00	0,00 0,00	0,00 0,00	0,00 0,00	0,00 0,00	1.700.000,04 385.000,00
40309	001002001001 - Recursos Propios Equipos varios	385.000,00 365.000,00	0,00 0,00	0,00 0,00	385.000,00 365.000,00	0,00 0,00	0,00 0,00	0,00 0,00	0,00 0,00	385.000,00 365.000,00
40500	001002001001 - Recursos Propios Libros, revistas y otros elementos coleccion	365.000,00 300.000,00	0,00 0,00	0,00 0,00	365.000,00 300.000,00	0,00 0,00	0,00 0,00	0,00 0,00	0,00 0,00	365.000,00 300.000,00
40800	001002001001 - Recursos Propios Activos intangibles	300.000,00 150.000,00	0,00 0,00	0,00 0,00	300.000,00 150.000,00	0,00 0,00	0,00 0,00	0,00 0,00	0,00 0,00	300.000,00 150.000,00
40801	Programas de computación	150.000,00	0,00	0,00	150.000,00	0,00	0,00	0,00	0,00	150.000,00

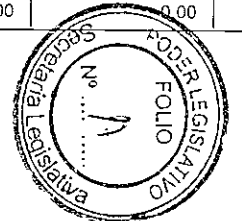
O.S.P.T.F.

M.R.

Fecha de Impresión: 07/08/18 09:30:35

REINO, MILAGRO

*Liliana M. Conti*  
Liliana M. Conti  
Presidenta  
O.S.P.T.F.





Provincia de Tierra del Fuego,  
Antártida e Islas del Atlántico Sur.  
República Argentina.

ADMINISTRACIÓN PROVINCIAL

EJECUCIÓN DE GASTOS POR OBJETO A NIVEL DE PARCIAL

Organismo: Obra Social TDF

Mes: 3 Año: 2018

COD. GASTO	GASTOS CON FINANCIAMIENTOS	CRED ORIGINAL	AUMENTOS	DISMINUCIONES	CRED VIGENTE	COMPROMISO	DEVENGADO	MAND A PAGAR	PAGADO	NO EJECUTADO
	001002001001 - Recursos Propios	150.000,00	0,00	0,00	150.000,00	0,00	0,00	0,00	0,00	150.000,00
50000	TRANSFERENCIAS	70.200.955,68	60.664,18	60.664,18	70.200.955,68	11.369.701,11	7.631.771,65	7.307.620,73	7.297.790,73	62.569.184,03
50100	Transferencias al Sector Privado p/ financia	70.200.955,68	60.664,18	60.664,18	70.200.955,68	11.369.701,11	7.631.771,65	7.307.620,73	7.297.790,73	62.569.184,03
50104	Ayudas sociales a personas	70.200.955,68	60.664,18	60.664,18	70.200.955,68	11.369.701,11	7.631.771,65	7.307.620,73	7.297.790,73	62.569.184,03
	001002001001 - Recursos Propios	70.200.955,68	60.664,18	60.664,18	70.200.955,68	11.369.701,11	7.631.771,65	7.307.620,73	7.297.790,73	62.569.184,03
50200	Transferencias al Sector Privado p/ financia	0,00	0,00	0,00	0,00	0,00	0,00	0,00	0,00	0,00
50300	Transferencias al Sector Público Nacional p	0,00	0,00	0,00	0,00	0,00	0,00	0,00	0,00	0,00
50400	Transferencias al Sector Público Nacional p	0,00	0,00	0,00	0,00	0,00	0,00	0,00	0,00	0,00
50500	Transferencias al Sector Público empresaria	0,00	0,00	0,00	0,00	0,00	0,00	0,00	0,00	0,00
50700	Trasferencias a Inst. Prov y Munic. para fina	0,00	0,00	0,00	0,00	0,00	0,00	0,00	0,00	0,00
50800	Trasferencias a Inst. Prov. y Munic. para fin	0,00	0,00	0,00	0,00	0,00	0,00	0,00	0,00	0,00
50900	Transferencias al Exterior	0,00	0,00	0,00	0,00	0,00	0,00	0,00	0,00	0,00
60000	ACTIVOS FINANCIEROS	142.503.251,78	0,00	0,00	142.503.251,78	16.530.372,04	12.512.175,89	7.886.006,96	7.798.354,24	129.991.075,89
60100	Aportes de capital	0,00	0,00	0,00	0,00	0,00	0,00	0,00	0,00	0,00
60200	Prestamos a corto plazo	0,00	0,00	0,00	0,00	0,00	0,00	0,00	0,00	0,00
60300	Préstamos a largo plazo	0,00	0,00	0,00	0,00	0,00	0,00	0,00	0,00	0,00
60400	Títulos y valores	0,00	0,00	0,00	0,00	0,00	0,00	0,00	0,00	0,00
60500	Incremento de disponibilidades	0,00	0,00	0,00	0,00	0,00	0,00	0,00	0,00	0,00
60600	Incremento de cuentas a cobrar	142.503.251,78	0,00	0,00	142.503.251,78	16.530.372,04	12.512.175,89	7.886.006,96	7.798.354,24	129.991.075,89
60602	Incremento de otras cuentas a cobrar a c	142.503.251,78	0,00	0,00	142.503.251,78	16.530.372,04	12.512.175,89	7.886.006,96	7.798.354,24	129.991.075,89
	001002001001 - Recursos Propios	142.503.251,78	0,00	0,00	142.503.251,78	16.530.372,04	12.512.175,89	7.886.006,96	7.798.354,24	129.991.075,89
60700	Incremento de documentos a cobrar	0,00	0,00	0,00	0,00	0,00	0,00	0,00	0,00	0,00
60800	Incremento de acivos diferidos y adelantos	0,00	0,00	0,00	0,00	0,00	0,00	0,00	0,00	0,00
70000	SERVICIO DE LA DEUDA Y DISMINUCIÓN D	36.000.000,00	0,00	0,00	36.000.000,00	0,00	0,00	0,00	0,00	36.000.000,00
70100	Servicio de la deuda interna	0,00	0,00	0,00	0,00	0,00	0,00	0,00	0,00	0,00
70200	Servicio de la deuda externa	0,00	0,00	0,00	0,00	0,00	0,00	0,00	0,00	0,00
70300	Intereses por préstamos recibidos	0,00	0,00	0,00	0,00	0,00	0,00	0,00	0,00	0,00
70400	Disminución de préstamos a corto plazo	0,00	0,00	0,00	0,00	0,00	0,00	0,00	0,00	0,00
70500	Disminución de préstamos a largo plazo	0,00	0,00	0,00	0,00	0,00	0,00	0,00	0,00	0,00
70600	Disminución de cuentas y documentos a pa	36.000.000,00	0,00	0,00	36.000.000,00	0,00	0,00	0,00	0,00	36.000.000,00
70602	Disminución de otras cuentas a pagar a c	36.000.000,00	0,00	0,00	36.000.000,00	0,00	0,00	0,00	0,00	36.000.000,00


O.S.P.T.F.

M.R.

Fecha de Impresión: 07/06/18 09:30:35

REINO, MILAGRO

*Liliana M. Conti*  
Liliana M. Conti  
Presidente  
O.S.P.T.F.





Provincia de Tierra del Fuego,  
Antártida e Islas del Atlántico Sur.  
República Argentina.

ADMINISTRACIÓN PROVINCIAL

EJECUCIÓN DE GASTOS POR OBJETO A NIVEL DE PARCIAL

Organismo: Obra Social TDF

Mes: 3 Año: 2018


COD. GASTO	GASTOS CON FINANCIAMIENTOS	CRED ORIGINAL	AUMENTOS	DISMINUCIONES	CRED VIGENTE	COMPROMISO	DEVENGADO	MAND A PAGAR	PAGADO	NO EJECUTADO
	001002001001 - Recursos Propios	36.000.000,00	0,00	0,00	36.000.000,00	0,00	0,00	0,00	0,00	36.000.000,00
70700	Disminución de depósitos en insitituciones p	0,00	0,00	0,00	0,00	0,00	0,00	0,00	0,00	0,00
70800	Disminución de otros pasivos	0,00	0,00	0,00	0,00	0,00	0,00	0,00	0,00	0,00
70900	Conversión de la deuda	0,00	0,00	0,00	0,00	0,00	0,00	0,00	0,00	0,00
80000	OTROS GASTOS	0,00	0,00	0,00	0,00	0,00	0,00	0,00	0,00	0,00
80100	Intereses de Instituciones Publicas Financie	0,00	0,00	0,00	0,00	0,00	0,00	0,00	0,00	0,00
80200	Depreciación y amortización	0,00	0,00	0,00	0,00	0,00	0,00	0,00	0,00	0,00
80300	Descuentos y bonificaciones	0,00	0,00	0,00	0,00	0,00	0,00	0,00	0,00	0,00
80400	Otras pérdidas	0,00	0,00	0,00	0,00	0,00	0,00	0,00	0,00	0,00
80500	Disminución del patrimonio	0,00	0,00	0,00	0,00	0,00	0,00	0,00	0,00	0,00
90000	GASTOS FIGURATIVOS	0,00	0,00	0,00	0,00	0,00	0,00	0,00	0,00	0,00
90100	Gastos Figurativos de la Adm. Prov. para tr	0,00	0,00	0,00	0,00	0,00	0,00	0,00	0,00	0,00
90200	Gastos Figurativos de la Adm. Provincial pa	0,00	0,00	0,00	0,00	0,00	0,00	0,00	0,00	0,00
90300	Gastos Figurativos de la Adm. Provincial pa	0,00	0,00	0,00	0,00	0,00	0,00	0,00	0,00	0,00
990000	TOTAL DE GASTOS	1.759.624.927,21	60.960.664,18	60.960.664,18	1.759.624.927,21	1.052.628.577,79	282.377.085,01	216.257.598,52	196.017.049,68	1.477.247.842,20


O.S.P.T.F.

M.R.

Fecha de Impresión: 07/06/18 09:30:35

REINO, MILAGRO

  
Mariana M. Conti  
Presidente  
O.S.P.T.F.





Provincia de Tierra del Fuego,  
Antártida e Islas del Atlántico Sur.  
República Argentina.

ADMINISTRACIÓN PROVINCIAL

EJECUCIÓN DE GASTOS POR OBJETO A NIVEL DE PARCIAL

Organismo: Obra Social TDF

Mes: 3 Año: 2018

TOTALES POR FINANCIAMIENTO

COD. GASTO	GASTOS CON FINANCIAMIENTOS	CRED ORIGINAL	AUMENTOS	DISMINUCIONES	CRED VIGENTE	COMPROMISO	DEVENGADO	MAND A PAGAR	PAGADO	NO EJECUTADO
10000	GASTOS EN PERSONAL	198.939.324,02	0,00	0,00	198.939.324,02	39.488.696,51	39.488.696,51	39.488.696,51	26.217.985,25	159.450.627,51
	001002001001 Recursos Propios	198.939.324,02	0,00	0,00	198.939.324,02	39.488.696,51	39.488.696,51	39.488.696,51	26.217.985,25	159.450.627,51
20000	BIENES DE CONSUMO	288.152.666,58	300.000,00	300.000,00	288.152.666,58	72.102.391,85	28.447.813,06	23.202.252,08	23.126.937,08	259.704.853,52
	001002001001 Recursos Propios	288.152.666,58	300.000,00	300.000,00	288.152.666,58	72.102.391,85	28.447.813,06	23.202.252,08	23.126.937,08	259.704.853,52
30000	SERVICIOS NO PERSONALES	1.003.584.900,07	58.500.000,00	58.500.000,00	1.003.584.900,07	911.824.117,95	193.601.371,57	137.963.552,91	131.166.513,05	809.983.528,50
	001002001001 Recursos Propios	1.003.584.900,07	58.500.000,00	58.500.000,00	1.003.584.900,07	911.824.117,95	193.601.371,57	137.963.552,91	131.166.513,05	809.983.528,50
40000	BIENES DE USO	20.243.829,08	2.100.000,00	2.100.000,00	20.243.829,08	1.313.298,33	695.256,33	409.469,33	409.469,33	19.548.572,75
	001002001001 Recursos Propios	20.243.829,08	2.100.000,00	2.100.000,00	20.243.829,08	1.313.298,33	695.256,33	409.469,33	409.469,33	19.548.572,75
50000	TRANSFERENCIAS	70.200.955,68	60.664,18	60.664,18	70.200.955,68	11.369.701,11	7.631.771,65	7.307.620,73	7.297.790,73	62.569.184,03
	001002001001 Recursos Propios	70.200.955,68	60.664,18	60.664,18	70.200.955,68	11.369.701,11	7.631.771,65	7.307.620,73	7.297.790,73	62.569.184,03
60000	ACTIVOS FINANCIEROS	142.503.251,78	0,00	0,00	142.503.251,78	16.530.372,04	12.512.175,89	7.886.006,96	7.798.354,24	129.991.075,89
	001002001001 Recursos Propios	142.503.251,78	0,00	0,00	142.503.251,78	16.530.372,04	12.512.175,89	7.886.006,96	7.798.354,24	129.991.075,89
70000	SERVICIO DE LA DEUDA Y DISMINUCIÓN D	36.000.000,00	0,00	0,00	36.000.000,00	0,00	0,00	0,00	0,00	36.000.000,00
	001002001001 Recursos Propios	36.000.000,00	0,00	0,00	36.000.000,00	0,00	0,00	0,00	0,00	36.000.000,00
	<b>TOTAL</b>	<b>1.759.624.927,21</b>	<b>60.960.664,18</b>	<b>60.960.664,18</b>	<b>1.759.624.927,21</b>	<b>1.052.628.577,79</b>	<b>282.377.085,01</b>	<b>216.257.598,52</b>	<b>196.017.049,68</b>	<b>1.477.247.842,20</b>


O.S.P.T.F.

M.P.

Fecha de Impresión: 07/06/18 09:30:35

REINO, MILAGRO

*Liliana M. Conti*  
Liliana M. Conti  
Presidente  
O.S.P.T.F.





Provincia de Tierra del Fuego,  
Antártida e Islas del Atlántico Sur.  
República Argentina.

ADMINISTRACIÓN PROVINCIAL  
EVOLUCIÓN DE LA DEUDA PÚBLICA

MES 3 DE 2018

UNIDAD ORGANIZATIVA: Obra Social TDF

ETAPA: Ninguno

CÓDIGO	CONCEPTO	STOCK al Inicio Ejercicio	INCREMENTOS			DISMINUCIONES			STOCK a Fin de Mes
			PRESUPUEST	NO PRESUPUEST	TOTAL	PRESUPUEST	NO PRESUPUEST	TOTAL	
10000000000	GOBIERNO NACIONAL	0,00	0,00	0,00	0,00	0,00	0,00	0,00	0,00
10100000000	Deuda de la Administració	0,00	0,00	0,00	0,00	0,00	0,00	0,00	0,00
20000000000	PRESTAMOS DEL SECTOR	0,00	0,00	0,00	0,00	0,00	0,00	0,00	0,00
30000000000	PRESTAMOS DEL SECTOR	0,00	0,00	0,00	0,00	0,00	0,00	0,00	0,00
40000000000	TÍTULOS PÚBLICOS	0,00	0,00	0,00	0,00	0,00	0,00	0,00	0,00
50000000000	OTROS PASIVOS	183.703.864,1	86.360.035,33	0,00	86.360.035,	0,00	105.396.237,79	105.396.237,79	164.667.661,64
50100000000	DEUDA CONSOLIDADA	0,00	0,00	0,00	0,00	0,00	0,00	0,00	0,00
50200000000	DEUDA FLOTANTE	183.703.864,1	86.360.035,33	0,00	86.360.035,	0,00	105.396.237,79	105.396.237,79	164.667.661,64
50201000000	Personal	13.586.546,06	13.270.711,26	0,00	13.270.711,	0,00	13.088.244,67	13.088.244,67	13.769.012,65
50202000000	Bienes de Consumo	13.908.885,98	5.320.875,98	0,00	5.320.875,9	0,00	11.529.178,32	11.529.178,32	7.700.583,64
50203000000	Servicios no Personales	141.541.652,1	62.434.858,52	0,00	62.434.858,	0,00	74.571.483,41	74.571.483,41	129.405.027,26
50204000000	Bienes de Uso	823.761,66	285.787,00	0,00	285.787,00	0,00	546.175,00	546.175,00	563.373,66
50204010000	Construcciones	0,00	0,00	0,00	0,00	0,00	0,00	0,00	0,00
50204090000	Otros Bs de Uso	823.761,66	285.787,00	0,00	285.787,00	0,00	546.175,00	546.175,00	563.373,66
50205000000	Transferencias	2.137.632,86	333.980,92	0,00	333.980,92	0,00	1.537.876,84	1.537.876,84	933.736,94
50206000000	Otros Gastos	11.705.385,39	4.713.821,66	0,00	4.713.821,6	0,00	4.123.279,55	4.123.279,55	12.295.927,49
50207000000	Gastos Figurativos	0,00	0,00	0,00	0,00	0,00	0,00	0,00	0,00
50208000000	Servicios de la Deuda	0,00	0,00	0,00	0,00	0,00	0,00	0,00	0,00
50212000000	Letras de Tesorería (1)	0,00	0,00	0,00	0,00	0,00	0,00	0,00	0,00
50300000000	OTRAS DEUDAS	0,00	0,00	0,00	0,00	0,00	0,00	0,00	0,00
60000000000	AVALES Y GARANTÍAS	0,00	0,00	0,00	0,00	0,00	0,00	0,00	0,00
80000000000	TOTAL	183.703.864,1	86.360.035,33	0,00	86.360.035,	0,00	105.396.237,79	105.396.237,79	164.667.661,64

*Liliana M. Conti*  
Liliana M. Conti  
Presidente  
O.S.P.T.F.



Provincia de Tierra del Fuego,  
Antártida e Islas del Atlántico Sur

PROVINCIA DE TIERRA DEL FUEGO

CUENTAS BANCARIAS

MES 3 DE 2018

PLANILLA EN ETAPA: Ninguno

UNIDAD ORGANIZATIVA: 212 Obra Social TDF

Nº Cuenta	Tipo de Cuenta	Moneda	Banco	Saldo Libro Banco	Saldo Extracto	Firmantes	Instrumento Legal	Fondo Tipo
1	Plazo Fijo	Peso	Bco. Tierra del Fuego	0,00	0,00			Recursos de Afectación
2130164633	Cuenta Corriente	Peso	Bco. Tierra del Fuego	28.113,36	30.348,66			Recursos de Afectación
336879	Cuenta Corriente	Peso	Bco. Tierra del Fuego	63.513.782,98	63.521.732,93			Recursos de Afectación
336888	Cuenta Corriente	Peso	Bco. Tierra del Fuego	86.752,37	86.752,37			Recursos de Afectación
337301-00	Cuenta Corriente	Peso	Bco. Tierra del Fuego	658.157,46	658.157,46			Fondos Permanentes
337311	Cuenta Corriente	Peso	Bco. Tierra del Fuego	851.659,22	851.659,22			Fondos Permanentes
337320	Cuenta Corriente	Peso	Bco. Tierra del Fuego	514.867,05	514.867,05			Fondos Permanentes
337339-00	Cuenta Corriente	Peso	Bco. Tierra del Fuego	70.849,17	70.849,17			Fondos Permanentes
337348-00	Cuenta Corriente	Peso	Bco. Tierra del Fuego	74.052,50	74.276,08			Fondos Permanentes
337357	Cuenta Corriente	Peso	Bco. Tierra del Fuego	773.294,73	781.942,81			Fondos Permanentes
337400-00	Cuenta Corriente	Peso	Bco. Tierra del Fuego	27.483,22	32.355,96			Fondos Permanentes
337419	Cuenta Corriente	Peso	Bco. Tierra del Fuego	907.050,38	907.050,38			Fondos Permanentes
337437	Cuenta Corriente	Peso	Bco. Tierra del Fuego	407.769,81	407.769,81			Fondos Permanentes
337455	Cuenta Corriente	Peso	Bco. Tierra del Fuego	185.295,00	218.517,50			Fondos Permanentes

**TOTALES**

Por Banco

	Moneda	Saldo Libro Banco	Saldo Extracto
Bco. Tierra del Fuego	Peso	68.099.107,25	68.156.279,40
	Dólar	0,00	0,00


Por Tipo de Cuenta

	Moneda	Saldo Libro Banco	Saldo Extracto
Cuenta Corriente	Peso	68.099.107,25	68.156.279,40
	Dólar	0,00	0,00

	Moneda	Saldo Libro Banco	Saldo Extracto
Plazo Fijo	Peso	0,00	0,00
	Dólar	0,00	0,00

O.S.P.T.F.  
M.R.

*Liliana M. Conti*  
Liliana M. Conti  
Presidente  
O.S.P.T.F.





Provincia de Tierra del Fuego,  
Antártida e Islas del Atlántico Sur

PROVINCIA DE TIERRA DEL FUEGO

CUENTAS BANCARIAS


MES 3 DE 2018

PLANILLA EN ETAPA: Ninguno

UNIDAD ORGANIZATIVA: 212 Obra Social TDF

Totales Generales

TOTALES	Moneda	Saldo Libro Banco	Saldo Extracto
GENERALES	Peso	68.099.107,25	68.156.279,40
	Dólar	0,00	0,00

  
Liliana M. Conti  
Presidente  
O.S.P.T.F.

O.S.P.T.F.
M.R.







Provincia de Tierra del Fuego,  
Antártida e Islas del Atlántico Sur  
República Argentina

PROVINCIA DE TIERRA DEL FUEGO

NOMINA DE PERSONAL

ORGANISMO: Obra Social TDF  
ETAPA: Ninguno  
MES 3 DE 2018

En Pesos

COD	ESCALAFONES	APORTES PATRONALES (a)	REMUNERACIONES (b)	ADICIONALES (c)	SUB TOTAL (a+b+c)(d)	ASIGNACIONES FAMILIARES (e)	TOTAL (f=d+e)	APORTES PERSONALES (g)	SUELDO LÍQUIDO (f-a-g)
10	Autoridades Superiores	266.173,96	66.104,24	1.046.945,63	1.379.223,83	41.711,20	1.420.935,03	189.218,50	965.542,57
11	Otros - Escalafones Propios	2.204.588,46	2.084.007,34	7.215.897,89	11.504.493,69	335.420,69	11.839.914,38	1.562.838,07	8.072.487,8
12	SUBTOTAL I	2.470.762,42	2.150.111,58	8.262.843,52	12.883.717,52	377.131,89	13.260.849,41	1.752.056,57	9.038.030,4
13	DOCENTES	0,00	0,00	0,00	0,00	0,00	0,00	0,00	0,00
17	SUBTOTAL (sin S.A.C.)	2.470.762,42	2.150.111,58	8.262.843,52	12.883.717,52	377.131,89	13.260.849,41	1.752.056,57	9.038.030,4
18	SAC - Autoridades Superior	0,00	0,00	0,00	0,00	0,00	0,00	0,00	0,00
19	SAC - Resto	0,00	0,00	9.861,85	9.861,85	0,00	9.861,85	0,00	9.861,85
20	SUBTOTAL (incluido el SAC	2.470.762,42	2.150.111,58	8.272.705,37	12.893.579,37	377.131,89	13.270.711,26	1.752.056,57	9.047.892,2
30	TOTAL	2.470.762,42	2.150.111,58	8.272.705,37	12.893.579,37	377.131,89	13.270.711,26	1.752.056,57	9.047.892,2

*Liliana M. Conti*  
Presidente  
O.S.P.T.F.



Provincia de Tierra del Fuego, Antártida e Islas del Atlántico Sur  
República Argentina

PROVINCIA DE TIERRA DEL FUEGO  
ADMINISTRACION PROVINCIAL

COMPOSICION DEL GASTO POR FINALIDAD-FUNCION Y CARACTER ECONOMICO

ORGANISMO: Obra Social TDF  
ETAPA: Devengado  
MES 3 DE 2018  
TRIMESTRE 1

En Pesos

CODIGO	CONCEPTO	TOTAL GENERAL (a)+(b)+(c)	GASTOS CORRIENTES								GASTOS DE CAPITAL						APLICACIONES FINANCIERAS						
			GASTOS DE CONSUMO				RENTAS DE LA PROPIEDAD	PRESTAC. SEG. SOCIAL	TRANSFERENCIAS	OTROS	TOTAL (b)	BIENES DE USO				TRANSFERENCIAS	INVERSIÓN FCIERA	TOTAL (c)	ACTIVOS FINANCIEROS	SERVICIOS DE LA DEUDA			
			TOTAL (a)	GASTOS EN PERSONAL	BIENES DE CONSUMO	SERVICIOS NO PERSONALES						CONSTRUCIONES	BIENES PRE-EXISTENTES	MAQUINARIA Y EQUIPOS	OTROS								
100000000	ADMINISTRACION GUBERNAMENTAL	0,00	0,00	0,00	0,00	0,00	0,00	0,00	0,00	0,00	0,00	0,00	0,00	0,00	0,00	0,00	0,00	0,00	0,00	0,00	0,00	0,00	
200000000	SERVICIOS DE SEGURIDAD	0,00	0,00	0,00	0,00	0,00	0,00	0,00	0,00	0,00	0,00	0,00	0,00	0,00	0,00	0,00	0,00	0,00	0,00	0,00	0,00	0,00	0,00
300000000	SERVICIOS SOCIALES	282.377.085,01	289.169.652,79	39.488.696,51	28.447.813,06	193.601.371,57	0,00	0,00	7.631.771,65	0,00	695.256,33	0,00	0,00	695.256,33	0,00	0,00	0,00	0,00	0,00	12.512.175,89	12.512.175,89	0,00	0,00
303000000	Seguridad Social	282.377.085,01	289.169.652,79	39.488.696,51	28.447.813,06	193.601.371,57	0,00	0,00	7.631.771,65	0,00	695.256,33	0,00	0,00	695.256,33	0,00	0,00	0,00	0,00	0,00	12.512.175,89	12.512.175,89	0,00	0,00
400000000	SERVICIOS ECONOMICOS	0,00	0,00	0,00	0,00	0,00	0,00	0,00	0,00	0,00	0,00	0,00	0,00	0,00	0,00	0,00	0,00	0,00	0,00	0,00	0,00	0,00	0,00
500000000	DEUDA PUBLICA	0,00	0,00	0,00	0,00	0,00	0,00	0,00	0,00	0,00	0,00	0,00	0,00	0,00	0,00	0,00	0,00	0,00	0,00	0,00	0,00	0,00	0,00
600000000	TOTAL	282.377.085,01	289.169.652,79	39.488.696,51	28.447.813,06	193.601.371,57	0,00	0,00	7.631.771,65	0,00	695.256,33	0,00	0,00	695.256,33	0,00	0,00	0,00	0,00	0,00	12.512.175,89	12.512.175,89	0,00	0,00

*Liliana M. Conti*  
Liliana M. Conti  
Presidente  
O.S.P.T.F.

OS.P.T.F.  
M.R.







Provincia de Tierra del Fuego,  
Antártida e Islas del Atlántico Sur.  
República Argentina.

PLANTA OCUPADA DE PERSONAL

Organismo: 212 Obra Social TDF

Valores Expresados en Pesos

Mes: 3

Año: 2018

CÓDIGO	DESCRIPCIÓN	SI LEY PRESUP. APROBADA		SI MODIFIC. PRESUP.		SI EJECUCIÓN PRESUPUESTARIA					
		CARGOS APROBADOS	CRÉDITO APROBADO	AUM/DISM	VIGENTE	CANTIDAD DE CARGOS			VACANTE	COSTO SALARIAL	
						PERMANENTE	TEMPORARIA	TOTAL		PERMANENTE	TEMPORARIA
1000000000	ENCUADRAMIENTO GENERAL	214	186.832.994,74	0	214	183	21	204	10	34.035.386,97	5.253.719,99
1010000000	AUTORIDADES SUPERIORES	4	4.701.399,47	0	4	0	4	4	0	0,00	1.155.772,52
1010200000	Vocal	3	3.303.213,72	0	3	0	3	3	0	0,00	676.351,54
1010400000	Presidente	1	1.398.185,75	0	1	0	1	1	0	0,00	479.420,98
1020000000	PERSONAL DE GABINETE	13	14.126.052,54	0	13	0	12	12	1	0,00	3.124.168,30
1020500000	Contador General	1	1.275.972,25	0	1	0	1	1	0	0,00	301.945,43
1020600000	Auditor Interno	1	1.300.193,06	0	1	0	1	1	0	0,00	315.851,49
1020700000	Delegado Buenos Aires	1	990.964,10	0	1	0	1	1	0	0,00	230.386,41
1020800000	Delegado Río Grande	1	990.964,10	0	1	0	0	0	1	0,00	0,00
1020900000	Secretario Privado	1	956.008,87	0	1	0	1	1	0	0,00	231.592,97
1021200000	Coordinador	4	5.033.469,07	0	4	0	4	4	0	0,00	1.178.387,85
1024000000	Delegado Tolhuin	1	990.964,10	0	1	0	1	1	0	0,00	246.019,61
1025000000	Subcoordinador	2	1.761.713,60	0	2	0	2	2	0	0,00	420.866,80
1026000000	Representación Cordoba	1	825.803,39	0	1	0	1	1	0	0,00	199.117,74
1030000000	PERSONAL DIRECTIVO	0	0,00	0	0	0	0	0	0	0,00	0,00
1040000000	PERSONAL SUPERIOR	0	0,00	0	0	0	0	0	0	0,00	0,00
1050000000	PERSONAL ADMINISTRATIVO Y TECNICO	193	165.119.788,75	0	193	179	5	184	9	33.365.500,70	973.779,17
1050100000	Categoría 24	10	12.545.126,65	0	10	10	0	10	0	2.685.350,47	0,00
1050200000	Categoría 23	10	11.254.660,17	0	10	9	0	9	1	2.076.704,78	0,00
1050300000	Categoría 22	23	23.416.677,88	0	23	19	0	19	4	4.638.415,57	0,00
1050400000	Categoría 21	61	53.973.181,68	0	61	53	5	58	3	10.167.480,33	973.779,17
1050500000	Categoría 20	3	2.783.243,90	0	3	3	0	3	0	607.051,29	0,00
1050600000	Categoría 19	7	5.414.885,26	0	7	6	0	6	1	1.211.615,86	0,00
1050700000	Categoría 18	1	901.537,54	0	1	1	0	1	0	284.709,54	0,00
1050800000	Categoría 17	0	0,00	0	0	0	0	0	0	0,00	0,00
1050900000	Categoría 16	6	4.523.089,72	0	6	6	0	6	0	915.575,04	0,00
1051000000	Categoría 15	3	2.351.765,56	0	3	3	0	3	0	568.504,83	0,00
1051100000	Categoría 14	5	3.868.512,08	0	5	5	0	5	0	879.785,78	0,00
1051200000	Categoría 13	2	1.465.805,74	0	2	2	0	2	0	345.097,25	0,00
1051500000	Categoría 10	62	42.621.302,57	0	62	62	0	62	0	8.985.209,96	0,00
1060000000	PERSONAL DE OBRAS, MAESTRANZA Y SERVICIOS	4	2.885.753,98	0	4	4	0	4	0	669.886,27	0,00
1060600000	Categoría 14	1	720.178,63	0	1	1	0	1	0	169.954,15	0,00
1060700000	Categoría 13	3	2.165.575,35	0	3	3	0	3	0	499.932,12	0,00
2000000000	ENCUADRAMIENTO PARTICULAR	0	0,00	0	0	0	0	0	0	0,00	0,00
3000000000	TOTAL	214	186.832.994,74	0	214	183	21	204	10	34.035.386,97	5.253.719,99
4000000000	PERSONAL ADSCRIPTO AL ORGANISMO/ENTE	0	977.562,11	0	0	0	3	3	-3	0,00	199.589,54

OBSERVACIONES


O.S.P.T.F.  
M.R.


Número: 1 Usuario: MMREINO Fecha: 05/06/18 11:40

SI Ley Presupuestaria Aprobada: Personal adscripto: \$ 977.562,11. Servicios extraordinarios \$ 7.371.051,37. Asignaciones familiares \$ 2.967.438,26. Asistencia social al personal \$ 1.390.257,54.

SI Ejecución Presupuestaria: Personal adscripto: 3, \$ 199.589,54

*Alfonsina M. Conti*  
Presidente  
O.S.P.T.F.





Provincia de Tierra del Fuego,  
Antártida e Islas del Atlántico Sur  
República Argentina

PROVINCIA DE TIERRA DEL FUEGO

ADMINISTRACION PROVINCIAL  
ESTADO DE MOVIMIENTO DEL TESORO

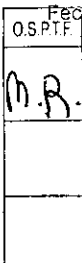
MES 3 DE 2018

UNIDAD ORGANIZATIVA: Obra Social TDF

En Pesos

CÓDIGO	CONCEPTO	IMPORTE
1000000000	SALDOS INICIALES	64.520.072,69
1010000000	Fondos Propios	64.520.072,69
1010200000	Bancos	64.520.072,69
10102010000	Cuentas a la Vista	64.520.072,69
1020000000	Fondos de Terceros	0,00
2000000000	INGRESOS	306.434.781,39
2010000000	Fondos Propios	306.434.781,39
2010100000	Tributarios	0,00
2010200000	No Tributarios	17.156,29
2010300000	Contribuciones Seguridad Social	270.909.053,66
2010400000	Venta de Bs y Servicios	5.788.866,63
2010500000	Contribuciones Figurativas	29.719.704,81
2010800000	Otros	0,00
3000000000	EGRESOS	302.855.746,83
3010000000	Gastos en Personal	39.306.229,92
3010100000	Remuneraciones	31.986.921,39
3010200000	Aportes y Cont. a la Seg. Social	7.319.308,53
3020000000	Bienes y Servicios	240.394.111,86
3030000000	Bienes de Uso	955.644,33
3040000000	Transferencias	8.835.667,57
3040200000	Otros	8.835.667,57
3060000000	Otros Egresos	11.921.633,79
3070000000	Fondos de Terceros	1.442.459,36
3080000000	Diferidos Presupuestariamente	0,00
3080100000	Fondos Permanentes	0,00
4000000000	SALDOS FINALES	68.099.107,25
4010000000	Fondos Propios	68.012.354,88
4010200000	Bancos	68.012.354,88
40102010000	Cuentas a la Vista	68.012.354,88
40102020000	Plazos Fijos	0,00
4020000000	Fondos de Terceros	86.752,37
4020500000	Otros	86.752,37
5000000000	DIFERENCIAS	0,00

  
Liliana M. Conti  
Presidente  
O.S.P.T.F.





Provincia de Tierra del Fuego,  
Antártida e Islas del Atlántico Sur  
República Argentina

PROVINCIA DE TIERRA DEL FUEGO


ADMINISTRACION PROVINCIAL  
SITUACION DEL TESORO

MES 3 DE 2018

UNIDAD ORGANIZATIVA: Obra Social TDF

En Pesos

CÓDIGO	CONCEPTO	IMPORTE
10000000000	VALORES ACTIVOS	376.296.078,71
10200000000	Bancos	68.099.107,25
10201000000	Libre Disponibilidad	63.600.535,35
10202000000	Afectación Específica	4.498.571,90
10300000000	Inversiones Financieras	0,00
10400000000	Créditos	308.196.971,46
10401000000	Tesorería General de la Provincia	159.841.407,12
10401020000	Ejercicios Anteriores	159.841.407,12
10405000000	Deudores por Vta Bs. y Serv.	113.147.603,13
10407000000	Otros Créditos	35.207.961,21
10407010000	Al Sector Público	35.207.961,21
10407010100	Administración Central	0,00
10407010900	Otros	35.207.961,21
20000000000	VALORES PASIVOS	164.667.661,64
20100000000	Personal	13.270.711,26
20101000000	Remuneraciones a Pagar	13.270.711,26
20200000000	Proveedores	68.041.521,50
20400000000	Beneficiarios de la Seg. Social	0,00
20700000000	Instituto Prov. Seguridad Social	0,00
21200000000	Obligaciones de Ejercicios Anteriores	78.307.626,31
21400000000	Otros	5.047.802,57
30000000000	DIFERENCIA (1-2)	211.628.417,07

  
Liliana M. Conti  
Presidente  
O.S.P.T.F.



Provincia de Tierra del Fuego,  
Antártida e Islas del Atlántico Sur  
República Argentina

PROVINCIA DE TIERRA DEL FUEGO  
ADMINISTRACION PROVINCIAL

STOCK DE DEUDA, USO DEL CRÉDITO Y SERVICIOS DE DEUDA

ORGANISMO: 212 Obra Social TDF  
ETAPA: Devengado  
MES 3 DE 2018

En Pesos

CÓDIGO	PRESTAMISTA (*)	MONEDA (\$ o U\$S)	STOCK	DATOS DEL PERIODO		MONTO ORIGINAL	GARANTÍA	FECHA OPERACIÓN	TASA ANUAL	PLAZO
				AMORTIZACIÓN	INTERESES					
100000000	GOBIERNO NACIONAL	Peso	0,00	0,00	0,00	0,00		//	0,00	
101000000	Tesoro Nacional	Peso	0,00	0,00	0,00	0,00		//	0,00	
104000000	Financiamiento de Organismos Internacionales	Peso	0,00	0,00	0,00	0,00		//	0,00	
1040100000	BID	Peso	0,00	0,00	0,00	0,00		//	0,00	
1040200000	BIRF	Peso	0,00	0,00	0,00	0,00		//	0,00	
2000000000	ENTIDADES BANCARIAS Y FINANCIERAS	Peso	0,00	0,00	0,00	0,00		//	0,00	
2010000000	Entidades Bancarias y Financieras Regidas	Peso	0,00	0,00	0,00	0,00		//	0,00	
3000000000	PRESTAMOS DIRECTOS CON ORG. INTERNACIONALE	Peso	0,00	0,00	0,00	0,00		//	0,00	
4000000000	DEUDA CONSOLIDADA	Peso	0,00	0,00	0,00	0,00		//	0,00	
4060000000	Convenio 022/2013 IPAUSS / In.Fue.Tur.	Peso	0,00	0,00	0,00	0,00		//	0,00	
4090000000	Convenio N° 074/14 P.JUDICIAL - IPAUSS	Peso	0,00	0,00	0,00	0,00		//	0,00	
5000000000	TITULOS PUBLICOS PROVINCIALES	Peso	0,00	0,00	0,00	0,00		//	0,00	
5010000000	Titulos Públicos Locales	Peso	0,00	0,00	0,00	0,00		//	0,00	
7000000000	OTROS	Peso	0,00	0,00	0,00	0,00		//	0,00	
7010000000	Municipio de Río Grande	Peso	0,00	0,00	0,00	0,00		//	0,00	
7020000000	Municipio de Ushuaia	Peso	0,00	0,00	0,00	0,00		//	0,00	
8000000000	TOTAL DEUDA PROVINCIAL	Peso	0,00	0,00	0,00	0,00		//	0,00	
9000000000	DEUDA FLOTANTE	Peso	164.667.661,64	0,00	0,00	0,00		//	0,00	
9010000000	Personal	Peso	13.769.012,65	0,00	0,00	0,00		//	0,00	
9020000000	Proveedores	Peso	137.668.984,56	0,00	0,00	0,00		//	0,00	
9040000000	Transferencias	Peso	933.736,94	0,00	0,00	0,00		//	0,00	
9060000000	Otros	Peso	12.295.927,49	0,00	0,00	0,00		//	0,00	
9060900000	Otros	Peso	12.295.927,49	0,00	0,00	0,00		//	0,00	

O.S.P.T.F.


MR

Fecha de Impresión: 07/06/18 09:34:29

REINO, MILAGRO

*Liliana M. Conti*  
Liliana M. Conti  
Presidente  
O.S.P.T.F.

Página 1





Provincia de Tierra del Fuego,  
Antártida e Islas del Atlántico Sur  
República Argentina

PROVINCIA DE TIERRA DEL FUEGO  
ADMINISTRACION PROVINCIAL

STOCK DE DEUDA, USO DEL CRÉDITO Y SERVICIOS DE DEUDA


ORGANISMO: 212 Obra Social TDF  
ETAPA: Pagado  
MES 3 DE 2018

En Pesos

CÓDIGO	PRESTAMISTA (*)	MONEDA (\$ o U\$S)	STOCK	DATOS DEL PERIODO		MONTO ORIGINAL	GARANTÍA	FECHA OPERACIÓN	TASA ANUAL	PLAZO
				AMORTIZACIÓN	INTERESES					
1000000000	GOBIERNO NACIONAL	Peso	0,00	0,00	0,00	0,00		//	0,00	
2000000000	ENTIDADES BANCARIAS Y FINANCIERAS	Peso	0,00	0,00	0,00	0,00		//	0,00	
3000000000	PRESTAMOS DIRECTOS CON ORG. INTERNACIONALE	Peso	0,00	0,00	0,00	0,00		//	0,00	
4000000000	DEUDA CONSOLIDADA	Peso	0,00	0,00	0,00	0,00		//	0,00	
5000000000	TÍTULOS PUBLICOS PROVINCIALES	Peso	0,00	0,00	0,00	0,00		//	0,00	
7000000000	OTROS	Peso	0,00	0,00	0,00	0,00		//	0,00	
8000000000	TOTAL DEUDA PROVINCIAL	Peso	0,00	0,00	0,00	0,00		//	0,00	
9000000000	DEUDA FLOTANTE	Peso	164.667.661,64	0,00	0,00	0,00		//	0,00	
9010000000	Personal	Peso	13.769.012,65	0,00	0,00	0,00		//	0,00	
9020000000	Proveedores	Peso	137.668.984,56	0,00	0,00	0,00		//	0,00	
9040000000	Transferencias	Peso	933.736,94	0,00	0,00	0,00		//	0,00	
9060000000	Otros	Peso	12.295.927,49	0,00	0,00	0,00		//	0,00	
9060900000	Otros	Peso	12.295.927,49	0,00	0,00	0,00		//	0,00	

  
Liliana M. Conti  
Presidente  
O.S.P.T.F.

OS.P.T.F.  
M.B.







Provincia de Tierra del Fuego,  
Antártida e Islas del Atlántico Sur.  
República Argentina.

PROVINCIA DE TIERRA DEL FUEGO

ADMINISTRACIÓN PROVINCIAL

CARACTERÍSTICAS DE LOS AVALES Y/O GARANTÍAS OTORGADOS

Organismo: Obra Social TDF

Mes: 3 Año: 2018

BENEFICIARIOS	MARCO LEGAL	PROYECTO	PROGRAMA	MONTO DEL CONTRATO	MONEDA	GARANTÍA DE CONTRAPARTE	SALDO ADEUDADO	CONDICIONES FINANCIERAS			CANTIDAD DE CUOTAS	PERIODICIDAD
								PLAZO	GRACIA	TASA		
Detallar (informar al				0,00	Peso	0,00	0,00			0,00	0	
Detallar (informar al				0,00	Peso	0,00	0,00			0,00	0	
Detallar (informar al				0,00	Peso	0,00	0,00			0,00	0	
Detallar (informar al				0,00	Peso	0,00	0,00			0,00	0	
Detallar (informar al				0,00	Peso	0,00	0,00			0,00	0	
Detallar (informar al				0,00	Peso	0,00	0,00			0,00	0	
Detallar (informar al				0,00	Peso	0,00	0,00			0,00	0	
Detallar (informar al				0,00	Peso	0,00	0,00			0,00	0	
Detallar (informar al				0,00	Peso	0,00	0,00			0,00	0	

OBSERVACIONES

Número: 1 Usuario: MMREINO Fecha: 05/06/18 11:21


Este organismo no registra Avalos y Garantias de ningún tipo

*Liliana M. Conti*  
Liliana M. Conti  
Presidente  
O.S.P.T.F.

O.S.P.T.F.  
M.R.

Fecha de Impresión: 07/06/18 09:35:25

REINO, MILAGRO





Provincia de Tierra del Fuego,  
Antártida e Islas del Atlántico Sur

PROVINCIA DE TIERRA DEL FUEGO

AVANCE FISICO Y FINANCIERO DE OBRAS EN EJECUCION

MES 3 DE 2018

PLANILLA EN ETAPA: Ninguno


UNIDAD ORGANIZATIVA: 212 Obra Social TDF

Código	Fuente Financiamiento - Denominación de la Obra	Código Obra	Código BAPIN	Fecha Inicio	Fecha Fin	Clase	Avance Físico (%)	Ubicación Geográfica	Costo Total	Ejecución Acumulada	Estimación a Cierre de Ejercicio
10000000	Fuentes Internas						0,00		0,00	0,00	0,00
10100000	Tesoro Provincial						0,00		0,00	0,00	0,00
101000200	Legislatura						0,00		0,00	0,00	0,00
101000300	Justicia						0,00		0,00	0,00	0,00
101000400	Tribunal de Cuentas						0,00		0,00	0,00	0,00
101000500	FISCALIA DE ESTADO						0,00		0,00	0,00	0,00
101000800	Vialidad						0,00		0,00	0,00	0,00
101001400	Energía						0,00		0,00	0,00	0,00
101001500	D.P.O. y S.S						0,00		0,00	0,00	0,00
102000000	Recursos Propios						0,00		0,00	0,00	0,00
102000300	Justicia						0,00		0,00	0,00	0,00
102000600	In.Fue.Tur						0,00		0,00	0,00	0,00
102000800	Vialidad						0,00		0,00	0,00	0,00
102001300	Puertos						0,00		0,00	0,00	0,00
102001400	Energía						0,00		0,00	0,00	0,00

O.S.P.T.F.  
Fecha de Impresión: 07/06/18 09:35:59 REINO, MILAGRO

M.R.

*Liliana M. Conti*  
Liliana M. Conti  
Presidente  
O.S.P.T.F.





PROVINCIA DE TIERRA DEL FUEGO  
 AVANCE FISICO Y FINANCIERO DE OBRAS EN EJECUCION

MES 3 DE 2018

PLANILLA EN ETAPA: Ninguno


UNIDAD ORGANIZATIVA: 212 Obra Social TDF

Código	Fuente Financiamiento - Denominación de la Obra	Código Obra	Código BAPIN	Fecha Inicio	Fecha Fin	Clase	Avance Físico (%)	Ubicación Geográfica	Costo Total	Ejecución Acumulada	Estimación a Cierre de Ejercicio
102001500	D.P.O.S.S.						0,00		0,00	0,00	0,00
102001600	INSTITUTO PROVINCIAL DE VIVIENDA						0,00		0,00	0,00	0,00
103000000	Recursos con Afectación Específica						0,00		0,00	0,00	0,00
103010000	Rec. Afec. Específica Provinciales						0,00		0,00	0,00	0,00
103020000	Rec. Afec. Específica Nacionales						0,00		0,00	0,00	0,00
103020800	Vialidad						0,00		0,00	0,00	0,00
103021300	Puertos						0,00		0,00	0,00	0,00
103021400	Energía						0,00		0,00	0,00	0,00
103021500	INSTITUTO PROVINCIAL DE VIVIENDA						0,00		0,00	0,00	0,00
104000000	Transferencias Internas						0,00		0,00	0,00	0,00
104000600	In.Fue.Tur						0,00		0,00	0,00	0,00
104000800	Vialidad						0,00		0,00	0,00	0,00
104000800	Vialidad						0,00		0,00	0,00	0,00
104001500	D.P.O.y S.S						0,00		0,00	0,00	0,00
105001500	D.P.O.S.S.						0,00		0,00	0,00	0,00

O.S.P.T.F.  
 M.R.

Fecha de Impresión: 07/06/18 09:35:59 REINO, MILAGRO

*Liliana M. Corti*  
 Liliana M. Corti  
 Presidente  
 O.S.P.T.F.



PLANILLA EN ETAPA: Ninguno


UNIDAD ORGANIZATIVA: 212 Obra Social TDF

Código	Fuente Financiamiento - Denominación de la Obra	Código Obra	Código BAPIN	Fecha Inicio	Fecha Fin	Clase	Avance Físico (%)	Ubicación Geográfica	Costo Total	Ejecución Acumulada	Estimación a Cierre de Ejercicio
200000000	Fuente Externas						0,00		0,00	0,00	0,00
201000000	Transferencias Externas						0,00		0,00	0,00	0,00
201000800	D.P.V.						0,00		0,00	0,00	0,00
202000000	Crédito Externo						0,00		0,00	0,00	0,00
<b>TOTALES:</b>									0,00	0,00	0,00

OBSERVACIONES

Número: 1 Usuario: MMREINO Fecha: 05/06/18 11:22

Este organismo no posee obras en ejecución


  
Liliana M. Conti  
Presidente  
O.S.P.T.F.



Provincia de Tierra del Fuego,  
Antártida e Islas del Atlántico Sur  
República Argentina

PROVINCIA DE TIERRA DEL FUEGO

ESQUEMA AHORRO - INVERSION - FINANCIAMIENTO



ORGANISMO: Obra Social TDF  
ETAPA: Crédito Vigente  
MES 3 DE 2018  
TRIMESTRE 1

En Pesos

COD	CONCEPTO	IMPORTE
100000000	I. INGRESOS CORRIENTES	1.560.877.846,85
101000000	TRIBUTARIOS	0,00
101040000	CONTRIBUCIONES A LA SEGURIDAD SOCIAL	1.501.097.771,35
101040100	Aportes y Retenciones que perciben Org. de Prev. y Asist. Soc.	1.501.097.771,35
102000000	NO TRIBUTARIOS	0,00
102020000	Otros No Tributarios	0,00
103000000	VENTA DE BS. Y SERV. DE LA ADMIN. PUBLICA/ ING. OPERACION	59.780.075,50
103130000	Otros	59.780.075,50
104000000	RENTAS DE LA PROPIEDAD	0,00
105000000	TRANSFERENCIAS CORRIENTES	0,00
200000000	II. GASTOS CORRIENTES	1.560.877.846,35
201000000	GASTOS DE CONSUMO	1.490.676.890,67
201010000	Personal	198.939.324,02
201020000	Bienes de Consumo	288.152.666,58
201030000	Servicios	1.003.584.900,07
202000000	RENTAS DE LA PROPIEDAD	0,00
203000000	PRESTACIONES DE LA SEGURIDAD SOCIAL	0,00
204000000	TRANSFERENCIAS CORRIENTES	70.200.955,68
204010000	Al Sector Privado	70.200.955,68
204010800	Otros	70.200.955,68
204020000	Al Sector Público	0,00
204020400	Otros	0,00
300000000	III. RESULTADO ECONOMICO (I-II)	0,50
400000000	IV. INGRESOS DE CAPITAL	0,00
401000000	RECURSOS PROPIOS DE CAPITAL	0,00
402000000	TRANSFERENCIAS DE CAPITAL	0,00
403000000	DISMINUCIÓN DE LA INVERSION FINANCIERA	0,00
500000000	V. GASTOS DE CAPITAL	20.243.829,08
501000000	INVERSION REAL DIRECTA	20.243.829,08
501010000	Maquinaria y Equipo	12.793.829,08
501020000	Construcciones	7.000.000,00
501020200	Con Recursos Afectados	7.000.000,00
501040000	Otros	450.000,00
502000000	TRANSFERENCIAS DE CAPITAL	0,00
502010000	Al Sector Privado	0,00
502010200	a Empresas	0,00
502020000	Al Sector Público	0,00
502020100	Municipios	0,00
503000000	INVERSION FINANCIERA	0,00
600000000	VI. INGRESOS TOTALES (I+IV)	1.560.877.846,85
700000000	VII. GASTOS TOTALES (II+V)	1.581.121.675,43
800000000	VIII. GASTOS PRIMARIOS (VII-Rentas de la Propiedad)	1.581.121.675,43
900000000	IX. RESULTADO FINANCIERO PREVIO A EROG. FIGUR.(VI-VII)	-20.243.828,58
1000000000	X. CONTRIBUCIONES FIGURATIVAS	0,00

S.P.T.F.  
M.R.


*[Handwritten Signature]*  
Liliana M. Conti  
Presidente  
O.S.P.T.F.



Provincia de Tierra del Fuego,  
Antártida e Islas del Atlántico Sur  
República Argentina

PROVINCIA DE TIERRA DEL FUEGO

ESQUEMA AHORRO - INVERSION - FINANCIAMIENTO



ORGANISMO: Obra Social TDF  
ETAPA: Crédito Vigente  
MES 3 DE 2018  
TRIMESTRE 1

En Pesos

COD	CONCEPTO	IMPORTE
1100000000	XI. GASTOS FIGURATIVOS	0,00
1200000000	XII. RESULTADO PRIMARIO (VI-VIII)	-20.243.828,58
1300000000	XIII. RESULTADO FINANCIERO (IX+X-XI)	-20.243.828,58
1400000000	XIV. FUENTES FINANCIERAS	198.747.080,86
1401000000	DISMINUCION DE LA INVERSION FINANCIERA	198.747.080,86
1401020000	Disminución de Inversiones Fcras. Temporarias	41.087.943,58
1401040000	Disminución de Otros Activos Financieros	157.659.137,28
1402000000	ENDEUDAMIENTO PUBLICO E INCREMENTO DE OTROS PASIVOS	0,00
1500000000	XV. APLICACIONES FINANCIERAS	178.503.252,28
1501000000	INVERSION FINANCIERA	142.503.252,28
1501050000	Incremento de Otros Activos Financieros	142.503.252,28
1502000000	AMORTIZACION DE DEUDA Y DISMINUCION DE OTROS PASIVOS	36.000.000,00
1502050000	Disminución de Otros Pasivos	36.000.000,00
1503000000	GASTOS FIGURATIVOS PARA APLICACIONES FINANCIERAS	0,00
1600000000	OTROS CONCEPTOS NO INFORMADOS	0,00



*[Handwritten Signature]*  
Liliana M. Conti  
Presidente  
O.S.P.T.F.



Provincia de Tierra del Fuego,  
Antártida e Islas del Atlántico Sur  
República Argentina

PROVINCIA DE TIERRA DEL FUEGO

ESQUEMA AHORRO - INVERSION - FINANCIAMIENTO




ORGANISMO: Obra Social TDF  
ETAPA: Devengado  
MES 3 DE 2018  
TRIMESTRE 1

En Pesos

COD	CONCEPTO	IMPORTE
100000000	I. INGRESOS CORRIENTES	276.895.898,50
101000000	TRIBUTARIOS	0,00
101040000	CONTRIBUCIONES A LA SEGURIDAD SOCIAL	270.909.053,66
101040100	Aportes y Retenciones que perciben Org. de Prev. y Asist. Soc.	270.909.053,66
102000000	NO TRIBUTARIOS	17.156,29
102020000	Otros No Tributarios	17.156,29
103000000	VENTA DE BS. Y SERV. DE LA ADMIN. PUBLICA/ ING. OPERACION	5.788.866,63
103120000	Farmacia del Ipauss	5.788.866,63
104000000	RENTAS DE LA PROPIEDAD	180.821,92
104030000	Intereses por Depósito	180.821,92
105000000	TRANSFERENCIAS CORRIENTES	0,00
200000000	II. GASTOS CORRIENTES	269.169.652,79
201000000	GASTOS DE CONSUMO	261.537.881,14
201010000	Personal	39.488.696,51
201020000	Bienes de Consumo	28.447.813,06
201030000	Servicios	193.601.371,57
202000000	RENTAS DE LA PROPIEDAD	0,00
203000000	PRESTACIONES DE LA SEGURIDAD SOCIAL	0,00
204000000	TRANSFERENCIAS CORRIENTES	7.631.771,65
204010000	Al Sector Privado	7.631.771,65
204010100	Ayudas Sociales a personas	7.631.771,65
204020000	Al Sector Público	0,00
300000000	III. RESULTADO ECONOMICO (I-II)	7.726.245,71
400000000	IV. INGRESOS DE CAPITAL	0,00
401000000	RECURSOS PROPIOS DE CAPITAL	0,00
402000000	TRANSFERENCIAS DE CAPITAL	0,00
403000000	DISMINUCIÓN DE LA INVERSION FINANCIERA	0,00
500000000	V. GASTOS DE CAPITAL	695.256,33
501000000	INVERSION REAL DIRECTA	695.256,33
501010000	Maquinaria y Equipo	695.256,33
501040000	Otros	0,00
502000000	TRANSFERENCIAS DE CAPITAL	0,00
503000000	INVERSION FINANCIERA	0,00
600000000	VI. INGRESOS TOTALES (I+IV)	276.895.898,50
700000000	VII. GASTOS TOTALES (II+V)	269.864.909,12
800000000	VIII. GASTOS PRIMARIOS (VII-Rentas de la Propiedad)	269.864.909,12
900000000	IX. RESULTADO FINANCIERO PREVIO A EROG. FIGUR.(VI-VII)	7.030.989,38
1000000000	X. CONTRIBUCIONES FIGURATIVAS	0,00
1100000000	XI. GASTOS FIGURATIVOS	0,00
1200000000	XII. RESULTADO PRIMARIO (VI-VIII)	7.030.989,38
1300000000	XIII. RESULTADO FINANCIERO (IX+X-XI)	7.030.989,38
1400000000	XIV. FUENTES FINANCIERAS	117.889.578,06
1401000000	DISMINUCION DE LA INVERSION FINANCIERA	29.538.882,89
1401010000	Disminución de Disponibilidades	0,00

OS.P.T.F.
M.R.

  
Liliana M. Cont  
Presidente  
O.S.P.T.F.



Provincia de Tierra del Fuego,  
Antártida e Islas del Atlántico Sur  
República Argentina

PROVINCIA DE TIERRA DEL FUEGO

ESQUEMA AHORRO - INVERSION - FINANCIAMIENTO




ORGANISMO: Obra Social TDF  
ETAPA: Devengado  
MES 3 DE 2018  
TRIMESTRE 1

En Pesos

COD	CONCEPTO	IMPORTE
1401040000	Disminución de Otros Activos Financieros	29.538.882,89
1402000000	ENDEUDAMIENTO PUBLICO E INCREMENTO DE OTROS PASIVOS	88.350.695,17
1402050000	Incremento de Otros Pasivos / Inc. del Patrimonio	1.990.659,84
1402040000	Incremento de la Deuda Flotante	86.360.035,33
1500000000	XV. APLICACIONES FINANCIERAS	124.920.567,44
1501000000	INVERSION FINANCIERA	17.523.520,01
1501010000	Incremento de Disponibilidades	3.579.034,56
1501020000	Incremento de Inversiones Fcras. Temporarias	0,00
1501050000	Incremento de Otros Activos Financieros	13.944.485,45
1502000000	AMORTIZACION DE DEUDA Y DISMINUCION DE OTROS PASIVOS	107.397.047,43
1502040000	Disminución de la Deuda Flotante	105.396.237,79
1502050000	Disminución de Otros Pasivos	2.000.809,64
1503000000	GASTOS FIGURATIVOS PARA APLICACIONES FINANCIERAS	0,00
1600000000	OTROS CONCEPTOS NO INFORMADOS	0,00

O.S.P.T.F.
M.R.

  
Milang M. Conti  
Presidente  
O.S.P.T.F.





Provincia de Tierra del Fuego,  
Antártida e Islas del Atlántico Sur  
República Argentina


PROVINCIA DE TIERRA DEL FUEGO

ESQUEMA AHORRO - INVERSION - FINANCIAMIENTO

ORGANISMO: Obra Social TDF  
ETAPA: Pagado de Ejercicios Anteriores  
MES 3 DE 2018  
TRIMESTRE 1

En Pesos

COD	CONCEPTO	IMPORTE
100000000	I. INGRESOS CORRIENTES	0,00
101000000	TRIBUTARIOS	0,00
101040000	CONTRIBUCIONES A LA SEGURIDAD SOCIAL	0,00
102000000	NO TRIBUTARIOS	0,00
103000000	VENTA DE BS. Y SERV. DE LA ADMIN. PUBLICA/ ING. OPERACION	0,00
104000000	RENTAS DE LA PROPIEDAD	0,00
105000000	TRANSFERENCIAS CORRIENTES	0,00
200000000	II. GASTOS CORRIENTES	100.726.783,24
201000000	GASTOS DE CONSUMO	99.188.906,40
201010000	Personal	13.088.244,67
201020000	Bienes de Consumo	11.529.178,32
201030000	Servicios	74.571.483,41
202000000	RENTAS DE LA PROPIEDAD	0,00
203000000	PRESTACIONES DE LA SEGURIDAD SOCIAL	0,00
204000000	TRANSFERENCIAS CORRIENTES	1.537.876,84
204010000	Al Sector Privado	1.537.876,84
204010100	Ayudas Sociales a personas	1.537.876,84
204020000	Al Sector Público	0,00
300000000	III. RESULTADO ECONOMICO (I-II)	-100.726.783,24
400000000	IV. INGRESOS DE CAPITAL	0,00
401000000	RECURSOS PROPIOS DE CAPITAL	0,00
402000000	TRANSFERENCIAS DE CAPITAL	0,00
403000000	DISMINUCIÓN DE LA INVERSION FINANCIERA	0,00
500000000	V. GASTOS DE CAPITAL	546.175,00
501000000	INVERSION REAL DIRECTA	546.175,00
501010000	Maquinaria y Equipo	546.175,00
502000000	TRANSFERENCIAS DE CAPITAL	0,00
502020100	Municipios	0,00
503000000	INVERSION FINANCIERA	0,00
600000000	VI. INGRESOS TOTALES (I+IV)	0,00
700000000	VII. GASTOS TOTALES (II+V)	101.272.958,24
800000000	VIII. GASTOS PRIMARIOS (VII-Rentas de la Propiedad)	101.272.958,24
900000000	IX. RESULTADO FINANCIERO PREVIO A EROG. FIGUR.(VI-VII)	-101.272.958,24
1000000000	X. CONTRIBUCIONES FIGURATIVAS	0,00
1100000000	XI. GASTOS FIGURATIVOS	0,00
1200000000	XII. RESULTADO PRIMARIO (VI-VIII)	-101.272.958,24
1300000000	XIII. RESULTADO FINANCIERO (IX+X-XI)	-101.272.958,24
1400000000	XIV. FUENTES FINANCIERAS	0,00
1401000000	DISMINUCION DE LA INVERSION FINANCIERA	0,00
1402000000	ENDEUDAMIENTO PUBLICO E INCREMENTO DE OTROS PASIVOS	0,00
1500000000	XV. APLICACIONES FINANCIERAS	4.123.279,55
1501000000	INVERSION FINANCIERA	4.123.279,55
1501050000	Incremento de Otros Activos Financieros	4.123.279,55
1502000000	AMORTIZACION DE DEUDA Y DISMINUCION DE OTROS PASIVOS	0,00



Provincia de Tierra del Fuego,  
Antártida e Islas del Atlántico Sur  
República Argentina


PROVINCIA DE TIERRA DEL FUEGO

ESQUEMA AHORRO - INVERSION - FINANCIAMIENTO

ORGANISMO: Obra Social TDF  
ETAPA: Pagado de Ejercicios Anteriores  
MES 3 DE 2018  
TRIMESTRE 1

En Pesos

COD	CONCEPTO	IMPORTE
1503000000	GASTOS FIGURATIVOS PARA APLICACIONES FINANCIERAS	0,00
1600000000	OTROS CONCEPTOS NO INFORMADOS	-105.396.237,79

  
Mariana M. Conti  
Presidente  
O.S.P.T.F.


O.S.P.T.F.
MB



Provincia de Tierra del Fuego,  
Antártida e Islas del Atlántico Sur  
República Argentina

PROVINCIA DE TIERRA DEL FUEGO

ESQUEMA AHORRO - INVERSION - FINANCIAMIENTO



ORGANISMO: Obra Social TDF  
ETAPA: Pagado  
MES 3 DE 2018  
TRIMESTRE 1

En Pesos

COD	CONCEPTO	IMPORTE
100000000	I. INGRESOS CORRIENTES	276.895.898,50
101000000	TRIBUTARIOS	0,00
101040000	CONTRIBUCIONES A LA SEGURIDAD SOCIAL	270.909.053,66
101040100	Aportes y Retenciones que perciben Org. de Prev. y Asist. Soc.	270.909.053,66
102000000	NO TRIBUTARIOS	17.156,29
102020000	Otros No Tributarios	17.156,29
103000000	VENTA DE BS. Y SERV. DE LA ADMIN. PUBLICA/ ING. OPERACION	5.788.866,63
103120000	Farmacia del Ipauss	5.788.866,63
104000000	RENTAS DE LA PROPIEDAD	180.821,92
104030000	Intereses por Depósito	180.821,92
105000000	TRANSFERENCIAS CORRIENTES	0,00
200000000	II. GASTOS CORRIENTES	187.809.226,11
201000000	GASTOS DE CONSUMO	180.511.435,38
201010000	Personal	26.217.985,25
201020000	Bienes de Consumo	23.126.937,08
201030000	Servicios	131.166.513,05
202000000	RENTAS DE LA PROPIEDAD	0,00
203000000	PRESTACIONES DE LA SEGURIDAD SOCIAL	0,00
204000000	TRANSFERENCIAS CORRIENTES	7.297.790,73
204010000	Al Sector Privado	7.297.790,73
204010100	Ayudas Sociales a personas	7.297.790,73
204010800	Otros	0,00
204020000	Al Sector Público	0,00
204020100	Municipios	0,00
300000000	III. RESULTADO ECONOMICO (I-II)	89.086.672,39
400000000	IV. INGRESOS DE CAPITAL	0,00
401000000	RECURSOS PROPIOS DE CAPITAL	0,00
402000000	TRANSFERENCIAS DE CAPITAL	0,00
403000000	DISMINUCIÓN DE LA INVERSION FINANCIERA	0,00
500000000	V. GASTOS DE CAPITAL	409.469,33
501000000	INVERSION REAL DIRECTA	409.469,33
501010000	Maquinaria y Equipo	409.469,33
501040000	Otros	0,00
502000000	TRANSFERENCIAS DE CAPITAL	0,00
503000000	INVERSION FINANCIERA	0,00
600000000	VI. INGRESOS TOTALES (I+IV)	276.895.898,50
700000000	VII. GASTOS TOTALES (II+V)	188.218.695,44
800000000	VIII. GASTOS PRIMARIOS (VII-Rentas de la Propiedad)	188.218.695,44
900000000	IX. RESULTADO FINANCIERO PREVIO A EROG. FIGUR.(VI-VII)	88.677.203,06
1000000000	X. CONTRIBUCIONES FIGURATIVAS	0,00
1100000000	XI. GASTOS FIGURATIVOS	0,00
1200000000	XII. RESULTADO PRIMARIO (VI-VIII)	88.677.203,06
1300000000	XIII. RESULTADO FINANCIERO (IX+X-XI)	88.677.203,06
1400000000	XIV. FUENTES FINANCIERAS	31.529.542,73

Fecha de Impresión: 07/06/18 09:29:44

REINO, MILAGRO

Página 1

O.S.P.T.F.
MR

Liliana M. Conti  
Presidente  
O.S.P.T.F.



PROVINCIA DE TIERRA DEL FUEGO


ESQUEMA AHORRO - INVERSION - FINANCIAMIENTO

Provincia de Tierra del Fuego,  
Antártida e Islas del Atlántico Sur  
República Argentina

ORGANISMO: Obra Social TDF  
ETAPA: Pagado  
MES 3 DE 2018  
TRIMESTRE 1

En Pesos

COD	CONCEPTO	IMPORTE
1401000000	DISMINUCION DE LA INVERSION FINANCIERA	29.538.882,89
1401010000	Disminución de Disponibilidades	0,00
1401040000	Disminución de Otros Activos Financieros	29.538.882,89
1402000000	ENDEUDAMIENTO PUBLICO E INCREMENTO DE OTROS PASIVOS	1.990.659,84
1402050000	Incremento de Otros Pasivos / Inc. del Patrimonio	1.990.659,84
1500000000	XV. APLICACIONES FINANCIERAS	14.810.508,00
1501000000	INVERSION FINANCIERA	12.809.698,36
1501010000	Incremento de Disponibilidades	3.579.034,56
1501020000	Incremento de Inversiones Fcras. Temporarias	0,00
1501050000	Incremento de Otros Activos Financieros	9.230.663,80
1502000000	AMORTIZACION DE DEUDA Y DISMINUCION DE OTROS PASIVOS	2.000.809,64
1502050000	Disminución de Otros Pasivos	2.000.809,64
1503000000	GASTOS FIGURATIVOS PARA APLICACIONES FINANCIERAS	0,00
1600000000	OTROS CONCEPTOS NO INFORMADOS	105.396.237,79

  
Liliana M. Conti  
Presidente  
O.S.P.T.F.



Provincia de Tierra del Fuego,  
Antártida e Islas del Atlántico Sur.  
República Argentina.

ADMINISTRACIÓN PROVINCIAL

EJECUCIÓN DE RECURSOS POR RUBRO

Organismo: Obra Social TDF

Mes: 3

Año: 2018

COD. RECURSO	RECURSOS	FORMULADO	AUMENTOS	DISMINUCIONES	DEFINITIVO	EJECUTADO	SALDO
100000000	RECURSOS	1.560.877.846,35	0,00	0,00	1.560.877.846,35	276.895.898,50	1.283.981.947,85
101000000	INGRESOS TRIBUTARIOS	0,00	0,00	0,00	0,00	0,00	0,00
102000000	INGRESOS NO TRIBUTARIOS	0,00	0,00	0,00	0,00	17.156,29	-17.156,29
102090000	Otros Ingresos No Tributarios	0,00	0,00	0,00	0,00	17.156,29	-17.156,29
102090900	Otros	0,00	0,00	0,00	0,00	17.156,29	-17.156,29
102090909	Otros No Tributarios	0,00	0,00	0,00	0,00	17.156,29	-17.156,29
103000000	CONTRIBUCIONES	1.501.097.770,85	0,00	0,00	1.501.097.770,85	270.909.053,66	1.230.188.717,19
103020000	Contribuciones a las Obras Soci	1.501.097.770,85	0,00	0,00	1.501.097.770,85	270.909.053,66	1.230.188.717,19
103020100	Aportes Personales	458.412.886,84	0,00	0,00	458.412.886,84	122.526.022,13	335.886.864,71
103020200	Contribuciones Patronales	1.042.684.884,01	0,00	0,00	1.042.684.884,01	148.383.031,53	894.301.852,48
103030000	Otras Contribuciones	0,00	0,00	0,00	0,00	0,00	0,00
104000000	VENTA DE BS. Y SERV. DE LA AD	0,00	0,00	0,00	0,00	0,00	0,00
105000000	INGRESOS DE OPERACIÓN	59.780.075,50	0,00	0,00	59.780.075,50	5.788.866,63	53.991.208,87
105010000	Venta Bruta de Bienes	59.338.917,61	0,00	0,00	59.338.917,61	5.750.659,78	53.588.257,83
105020000	Venta Bruta de Servicios	441.157,89	0,00	0,00	441.157,89	38.206,85	402.951,04
106000000	RENTAS DE LA PROPIEDAD	0,00	0,00	0,00	0,00	180.821,92	-180.821,92
106020000	Intereses por Depósitos	0,00	0,00	0,00	0,00	180.821,92	-180.821,92
106020100	Intereses por Depósitos Intern	0,00	0,00	0,00	0,00	180.821,92	-180.821,92
107000000	TRANSFERENCIAS CORRIENTES	0,00	0,00	0,00	0,00	0,00	0,00
200000000	RECURSOS DE CAPITAL	0,00	0,00	0,00	0,00	0,00	0,00
201000000	RECURSOS PROPIOS DE CAPIT	0,00	0,00	0,00	0,00	0,00	0,00
202000000	TRANSFERENCIAS DE CAPITAL	0,00	0,00	0,00	0,00	0,00	0,00
300000000	FUENTES FINANCIERAS	198.747.080,86	0,00	0,00	198.747.080,86	29.538.882,89	169.208.197,97
301000000	VENTA DE TITULOS Y VALORES	0,00	0,00	0,00	0,00	0,00	0,00
302000000	VENTA DE ACCIONES Y PARTIC	0,00	0,00	0,00	0,00	0,00	0,00
303000000	RECUPERACION DE PRESTAMO	41.087.943,58	0,00	0,00	41.087.943,58	0,00	41.087.943,58
303010000	Del sector privado	1.792.943,58	0,00	0,00	1.792.943,58	0,00	1.792.943,58
303030000	Del Sector Publico Provincial	39.295.000,00	0,00	0,00	39.295.000,00	0,00	39.295.000,00
304000000	RECUPERACION DE PRESTAMO	0,00	0,00	0,00	0,00	0,00	0,00
304010000	Del Sector privado	0,00	0,00	0,00	0,00	0,00	0,00
304020000	Del Sector publico nacional	0,00	0,00	0,00	0,00	0,00	0,00


O.S.P.T.F.  
MR.

Fecha de Impresión: 07/06/18 09:30:05

REINO, MILAGRO

*Alfonsina M. Conti*  
Alfonsina M. Conti  
Presidente  
O.S.P.T.F.

Página: 1





Provincia de Tierra del Fuego,  
Antártida e Islas del Atlántico Sur.  
República Argentina.

ADMINISTRACIÓN PROVINCIAL

EJECUCIÓN DE RECURSOS POR RUBRO

Organismo: Obra Social TDF


Mes: 3

Año: 2018

COD. RECURSO	RECURSOS	FORMULADO	AUMENTOS	DISMINUCIONES	DEFINITIVO	EJECUTADO	SALDO
304030000	Del sector publico provincial	0,00	0,00	0,00	0,00	0,00	0,00
304040000	Del Sector público municipal	0,00	0,00	0,00	0,00	0,00	0,00
304060000	De Instituciones publicas financie	0,00	0,00	0,00	0,00	0,00	0,00
304070000	De empresas publicas no financi	0,00	0,00	0,00	0,00	0,00	0,00
304080000	De empresas públicas multinacio	0,00	0,00	0,00	0,00	0,00	0,00
304090000	Del sector externo	0,00	0,00	0,00	0,00	0,00	0,00
305000000	DISMINUCIÓN DE OTROS ACTIV	157.659.137,28	0,00	0,00	157.659.137,28	29.538.882,89	128.120.254,39
305010000	Disminución de Disponibilidades	0,00	0,00	0,00	0,00	0,00	0,00
305020000	Disminución de Inversiones Fina	0,00	0,00	0,00	0,00	0,00	0,00
305030000	Disminución de Cuentas Comerc	0,00	0,00	0,00	0,00	0,00	0,00
305040000	Disminución de Otras Cuentas a	157.659.137,28	0,00	0,00	157.659.137,28	29.538.882,89	128.120.254,39
305040100	Otras cuentas a cobrar a corto	50.000.000,00	0,00	0,00	50.000.000,00	3.500.266,70	46.499.733,30
305040200	Otras cuentas a cobrar a largo	107.659.137,28	0,00	0,00	107.659.137,28	26.038.616,19	81.620.521,09
305050000	Disminución de Documentos Co	0,00	0,00	0,00	0,00	0,00	0,00
305060000	Disminución de Otros Document	0,00	0,00	0,00	0,00	0,00	0,00
305070000	Adelantos a Proveedores y Cont	0,00	0,00	0,00	0,00	0,00	0,00
305070100	Adelantos a proveedores y co	0,00	0,00	0,00	0,00	0,00	0,00
305080000	Activos Diferidos	0,00	0,00	0,00	0,00	0,00	0,00
306010000	Colocación de Deuda Interna	0,00	0,00	0,00	0,00	0,00	0,00
306020000	Colocación de Deuda Externa	0,00	0,00	0,00	0,00	0,00	0,00
307000000	OBTENCIÓN DE PRESTAMOS	0,00	0,00	0,00	0,00	0,00	0,00
309000000	INCREMENTO DEL PATRIMONIO	0,00	0,00	0,00	0,00	0,00	0,00
401000000	CONTIBUCIONES FIGURATIVAS	0,00	0,00	0,00	0,00	0,00	0,00
401010000	CONTRIBUCIONES FIGURATIVAS	0,00	0,00	0,00	0,00	0,00	0,00
401020000	CONTRIBUCIONES FIGURATIVAS	0,00	0,00	0,00	0,00	0,00	0,00
401030000	CONTRIBUCIONES FIGURATIVAS	0,00	0,00	0,00	0,00	0,00	0,00
1000000000	TOTALES	1.759.624.927,21	0,00	0,00	1.759.624.927,21	306.434.781,39	1.453.190.145,82

O.S.P.T.F.


Mf.

  
Liliana M. Conti  
Presidente  
O.S.P.T.F.

Fecha de Impresión: 07/06/18 09:30:05

REINO, MILAGRO

Página: 2





Provincia de Tierra del Fuego,  
Antártida e Islas del Atlántico Sur.  
República Argentina.

ADMINISTRACIÓN PROVINCIAL

EJECUCIÓN DE GASTOS POR OBJETO A NIVEL DE PARCIAL

Organismo: Obra Social TDF

Mes: 3 Año: 2018


COD. GASTO	GASTOS CON FINANCIAMIENTOS	CRED ORIGINAL	AUMENTOS	DISMINUCIONES	CRED VIGENTE	COMPROMISO	DEVENGADO	MAND A PAGAR	PAGADO	NO EJECUTADO
10000	GASTOS EN PERSONAL	198.939.324,02	0,00	0,00	198.939.324,02	39.488.696,51	39.488.696,51	39.488.696,51	26.217.985,25	159.450.627,51
10100	Personal permanente	171.945.870,57	0,00	0,00	171.945.870,57	32.502.919,91	32.502.919,91	32.502.919,91	21.563.595,38	139.442.950,66
10101	Retribuciones del Cargo	129.040.052,96	0,00	0,00	129.040.052,96	26.429.250,04	26.429.250,04	26.429.250,04	17.529.691,73	102.610.802,92
	001002001001 - Recursos Propios	129.040.052,96	0,00	0,00	129.040.052,96	26.429.250,04	26.429.250,04	26.429.250,04	17.529.691,73	102.610.802,92
10104	Sueldo anual complementario	10.753.337,75	0,00	0,00	10.753.337,75	9.624,78	9.624,78	9.624,78	-254,24	10.743.712,97
	001002001001 - Recursos Propios	10.753.337,75	0,00	0,00	10.753.337,75	9.624,78	9.624,78	9.624,78	-254,24	10.743.712,97
10106	Contribuciones patronales	32.152.479,86	0,00	0,00	32.152.479,86	6.064.045,09	6.064.045,09	6.064.045,09	4.034.157,89	26.088.434,77
	001002001001 - Recursos Propios	32.152.479,86	0,00	0,00	32.152.479,86	6.064.045,09	6.064.045,09	6.064.045,09	4.034.157,89	26.088.434,77
10200	Personal Temporario	20.809.792,01	0,00	0,00	20.809.792,01	5.282.580,59	5.282.580,59	5.282.580,59	3.559.095,88	15.527.211,42
10201	Retribuciones del cargo	15.617.104,70	0,00	0,00	15.617.104,70	4.287.809,79	4.287.809,79	4.287.809,79	2.878.910,80	11.329.294,91
	001002001001 - Recursos Propios	15.617.104,70	0,00	0,00	15.617.104,70	4.287.809,79	4.287.809,79	4.287.809,79	2.878.910,80	11.329.294,91
10203	Sueldo anual complementario	1.301.425,39	0,00	0,00	1.301.425,39	33.828,93	33.828,93	33.828,93	33.846,10	1.267.596,46
	001002001001 - Recursos Propios	1.301.425,39	0,00	0,00	1.301.425,39	33.828,93	33.828,93	33.828,93	33.846,10	1.267.596,46
10205	Contribuciones patronales	3.891.261,92	0,00	0,00	3.891.261,92	960.941,87	960.941,87	960.941,87	646.338,98	2.930.320,05
	001002001001 - Recursos Propios	3.891.261,92	0,00	0,00	3.891.261,92	960.941,87	960.941,87	960.941,87	646.338,98	2.930.320,05
10300	Servicios extraordinarios	2.324.261,63	0,00	0,00	2.324.261,63	638.947,96	638.947,96	638.947,96	459.110,93	1.685.313,67
10301	Retribuciones extraordinarias	1.889.643,60	0,00	0,00	1.889.643,60	638.947,96	638.947,96	638.947,96	459.110,93	1.250.695,64
	001002001001 - Recursos Propios	1.889.643,60	0,00	0,00	1.889.643,60	638.947,96	638.947,96	638.947,96	459.110,93	1.250.695,64
10303	Contribuciones patronales	434.618,03	0,00	0,00	434.618,03	0,00	0,00	0,00	0,00	434.618,03
	001002001001 - Recursos Propios	434.618,03	0,00	0,00	434.618,03	0,00	0,00	0,00	0,00	434.618,03
10400	Asignaciones familiares	2.430.624,71	0,00	0,00	2.430.624,71	786.078,79	786.078,79	786.078,79	450.658,10	1.644.545,92
10401	Asignaciones familiares	2.430.624,71	0,00	0,00	2.430.624,71	786.078,79	786.078,79	786.078,79	450.658,10	1.644.545,92
	001002001001 - Recursos Propios	2.430.624,71	0,00	0,00	2.430.624,71	786.078,79	786.078,79	786.078,79	450.658,10	1.644.545,92
10500	Asistencia social al personal	1.428.775,10	0,00	0,00	1.428.775,10	278.169,26	278.169,26	278.169,26	185.524,96	1.150.605,84
10501	Seguros de Riesgo del Trabajo	1.328.775,10	0,00	0,00	1.328.775,10	278.169,26	278.169,26	278.169,26	185.524,96	1.050.605,84
	001002001001 - Recursos Propios	1.328.775,10	0,00	0,00	1.328.775,10	278.169,26	278.169,26	278.169,26	185.524,96	1.050.605,84
10509	Otras asistencias sociales al personal	100.000,00	0,00	0,00	100.000,00	0,00	0,00	0,00	0,00	100.000,00
	001002001001 - Recursos Propios	100.000,00	0,00	0,00	100.000,00	0,00	0,00	0,00	0,00	100.000,00
10600	Beneficios y compensaciones	0,00	0,00	0,00	0,00	0,00	0,00	0,00	0,00	0,00
20000	BIENES DE CONSUMO	288.152.666,58	300.000,00	300.000,00	288.152.666,58	72.102.391,85	28.447.813,06	23.202.252,08	23.126.937,08	259.704.853,52
20100	Productos alimenticios, agropecuarios y fore	502.800,00	0,00	0,00	502.800,00	750,00	750,00	750,00	750,00	502.050,00

O.S.P.T.F.

*[Handwritten initials]*

Fecha de Impresión: 07/06/18 09:30:35 REINO, MILAGRO

*[Handwritten Signature]*  
Luisa M. Conti  
Presidente  
O.S.P.T.F.





Provincia de Tierra del Fuego,  
Antártida e Islas del Atlántico Sur.  
República Argentina.

ADMINISTRACIÓN PROVINCIAL

EJECUCIÓN DE GASTOS POR OBJETO A NIVEL DE PARCIAL

Organismo: Obra Social TDF

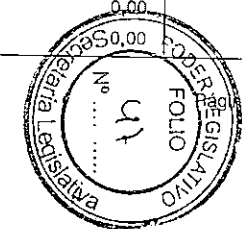
Mes: 3 Año: 2018

COD. GASTO	GASTOS CON FINANCIAMIENTOS	CRED ORIGINAL	AUMENTOS	DISMINUCIONES	CRED VIGENTE	COMPROMISO	DEVENGADO	MAND A PAGAR	PAGADO	NO EJECUTADO
20101	Alimentos para personas	472.800,00	0,00	0,00	472.800,00	750,00	750,00	750,00	750,00	472.050,00
	001002001001 - Recursos Propios	472.800,00	0,00	0,00	472.800,00	750,00	750,00	750,00	750,00	472.050,00
20105	Madera, corcho y sus manufacturas	30.000,00	0,00	0,00	30.000,00	0,00	0,00	0,00	0,00	30.000,00
	001002001001 - Recursos Propios	30.000,00	0,00	0,00	30.000,00	0,00	0,00	0,00	0,00	30.000,00
20200	Textiles y vestuario	300.000,00	0,00	0,00	300.000,00	0,00	0,00	0,00	0,00	300.000,00
20202	Prendas de vestir	300.000,00	0,00	0,00	300.000,00	0,00	0,00	0,00	0,00	300.000,00
	001002001001 - Recursos Propios	300.000,00	0,00	0,00	300.000,00	0,00	0,00	0,00	0,00	300.000,00
20300	Productos de papel, cartón e impresos	1.201.992,00	0,00	0,00	1.201.992,00	101.834,30	77.826,65	75.826,65	75.826,65	1.124.165,35
20301	Papel de escritorio y cartón	544.892,00	0,00	0,00	544.892,00	70.760,30	51.952,65	49.952,65	49.952,65	492.939,35
	001002001001 - Recursos Propios	544.892,00	0,00	0,00	544.892,00	70.760,30	51.952,65	49.952,65	49.952,65	492.939,35
20303	Productos de artes gráficas	307.100,00	0,00	0,00	307.100,00	10.680,00	5.480,00	5.480,00	5.480,00	301.620,00
	001002001001 - Recursos Propios	307.100,00	0,00	0,00	307.100,00	10.680,00	5.480,00	5.480,00	5.480,00	301.620,00
20305	Libros revistas y periódicos	350.000,00	0,00	0,00	350.000,00	20.394,00	20.394,00	20.394,00	20.394,00	329.606,00
	001002001001 - Recursos Propios	350.000,00	0,00	0,00	350.000,00	20.394,00	20.394,00	20.394,00	20.394,00	329.606,00
20400	Productos de cuero y caucho	46.800,00	0,00	0,00	46.800,00	0,00	0,00	0,00	0,00	46.800,00
20404	Cubiertas y cámaras de aire	46.800,00	0,00	0,00	46.800,00	0,00	0,00	0,00	0,00	46.800,00
	001002001001 - Recursos Propios	46.800,00	0,00	0,00	46.800,00	0,00	0,00	0,00	0,00	46.800,00
20500	Productos químicos, combustibles y lubrica	227.688.128,80	300.000,00	300.000,00	227.688.128,80	56.478.641,54	22.502.856,78	17.911.726,80	17.838.586,80	205.185.272,02
20502	Productos farmacéuticos y medicinales	226.243.128,80	0,00	0,00	226.243.128,80	56.462.074,16	22.487.532,03	17.896.402,05	17.823.262,05	203.755.596,77
	001002001001 - Recursos Propios	226.243.128,80	0,00	0,00	226.243.128,80	56.462.074,16	22.487.532,03	17.896.402,05	17.823.262,05	203.755.596,77
20505	Tintas pinturas y colorantes	1.089.600,00	0,00	300.000,00	789.600,00	8.651,02	7.408,39	7.408,39	7.408,39	782.191,61
	001002001001 - Recursos Propios	1.089.600,00	0,00	300.000,00	789.600,00	8.651,02	7.408,39	7.408,39	7.408,39	782.191,61
20506	Combustibles y lubricantes	158.400,00	0,00	0,00	158.400,00	7.916,36	7.916,36	7.916,36	7.916,36	150.483,64
	001002001001 - Recursos Propios	158.400,00	0,00	0,00	158.400,00	7.916,36	7.916,36	7.916,36	7.916,36	150.483,64
20508	Productos de material plástico	197.000,00	300.000,00	0,00	497.000,00	0,00	0,00	0,00	0,00	497.000,00
	001002001001 - Recursos Propios	197.000,00	300.000,00	0,00	497.000,00	0,00	0,00	0,00	0,00	497.000,00
20600	Productos de minerales no metálicos	58.500,00	0,00	0,00	58.500,00	0,00	0,00	0,00	0,00	58.500,00
20602	Productos de vidrio	13.500,00	0,00	0,00	13.500,00	0,00	0,00	0,00	0,00	13.500,00
	001002001001 - Recursos Propios	13.500,00	0,00	0,00	13.500,00	0,00	0,00	0,00	0,00	13.500,00
20603	Productos de loza y porcelana	30.000,00	0,00	0,00	30.000,00	0,00	0,00	0,00	0,00	30.000,00
	001002001001 - Recursos Propios	30.000,00	0,00	0,00	30.000,00	0,00	0,00	0,00	0,00	30.000,00

O.S.P.T.F.  
M.R.

Fecha de Impresión: 07/06/18 09:30:35 REINO, MILAGRO

*Alia M. Conti*  
Alia M. Conti  
Presidente  
O.S.P.T.F.







Provincia de Tierra del Fuego,  
Antártida e Islas del Atlántico Sur.  
República Argentina.

ADMINISTRACIÓN PROVINCIAL

EJECUCIÓN DE GASTOS POR OBJETO A NIVEL DE PARCIAL

Organismo: Obra Social TDF

Mes: 3

Año: 2018

COD. GASTO	GASTOS CON FINANCIAMIENTOS	CRED ORIGINAL	AUMENTOS	DISMINUCIONES	CRED VIGENTE	COMPROMISO	DEVENGADO	MAND A PAGAR	PAGADO	NO EJECUTADO
20605	Cemento cal y yeso	15.000,00	0,00	0,00	15.000,00	0,00	0,00	0,00	0,00	15.000,00
	001002001001 - Recursos Propios	15.000,00	0,00	0,00	15.000,00	0,00	0,00	0,00	0,00	15.000,00
20700	Productos metálicos	503.600,00	0,00	0,00	503.600,00	39.159,14	18.606,80	18.606,80	18.606,80	484.993,20
20704	Estructuras metálicas acabadas	150.000,00	0,00	0,00	150.000,00	35.395,57	16.766,22	16.766,22	16.766,22	133.233,78
	001002001001 - Recursos Propios	150.000,00	0,00	0,00	150.000,00	35.395,57	16.766,22	16.766,22	16.766,22	133.233,78
20705	Herramientas menores	253.600,00	0,00	0,00	253.600,00	768,34	363,97	363,97	363,97	253.236,03
	001002001001 - Recursos Propios	253.600,00	0,00	0,00	253.600,00	768,34	363,97	363,97	363,97	253.236,03
20709	Otros n.e.p.	100.000,00	0,00	0,00	100.000,00	2.995,23	1.476,61	1.476,61	1.476,61	98.523,39
	001002001001 - Recursos Propios	100.000,00	0,00	0,00	100.000,00	2.995,23	1.476,61	1.476,61	1.476,61	98.523,39
20800	Minerales	0,00	0,00	0,00	0,00	0,00	0,00	0,00	0,00	0,00
20900	Otros bienes de consumo	57.850.845,78	0,00	0,00	57.850.845,78	15.482.006,87	5.847.772,83	5.195.341,83	5.193.166,83	52.003.072,95
20901	Elementos de limpieza	313.114,92	0,00	0,00	313.114,92	2.318,61	2.144,94	2.144,94	2.144,94	310.969,98
	001002001001 - Recursos Propios	313.114,92	0,00	0,00	313.114,92	2.318,61	2.144,94	2.144,94	2.144,94	310.969,98
20902	Útiles de escritorio, oficina y enseñanza	1.136.516,76	0,00	0,00	1.136.516,76	13.175,73	11.630,67	11.630,67	9.455,67	1.124.886,09
	001002001001 - Recursos Propios	1.136.516,76	0,00	0,00	1.136.516,76	13.175,73	11.630,67	11.630,67	9.455,67	1.124.886,09
20903	Útiles y materiales eléctricos	568.179,96	0,00	0,00	568.179,96	18.155,92	5.722,36	5.722,36	5.722,36	562.457,60
	001002001001 - Recursos Propios	568.179,96	0,00	0,00	568.179,96	18.155,92	5.722,36	5.722,36	5.722,36	562.457,60
20904	Utensillos de cocina y comedor	60.000,00	0,00	0,00	60.000,00	66,00	66,00	66,00	66,00	59.934,00
	001002001001 - Recursos Propios	60.000,00	0,00	0,00	60.000,00	66,00	66,00	66,00	66,00	59.934,00
20905	Útiles menores médicos, quirúrgico y de	54.623.034,14	0,00	0,00	54.623.034,14	15.393.875,46	5.799.485,59	5.147.054,59	5.147.054,59	48.823.548,55
	001002001001 - Recursos Propios	54.623.034,14	0,00	0,00	54.623.034,14	15.393.875,46	5.799.485,59	5.147.054,59	5.147.054,59	48.823.548,55
20906	Repuestos y accesorios	950.000,00	0,00	0,00	950.000,00	36.123,97	10.532,97	10.532,97	10.532,97	939.467,03
	001002001001 - Recursos Propios	950.000,00	0,00	0,00	950.000,00	36.123,97	10.532,97	10.532,97	10.532,97	939.467,03
20909	Otros n.e.p.	200.000,00	0,00	0,00	200.000,00	18.291,18	18.190,30	18.190,30	18.190,30	181.809,70
	001002001001 - Recursos Propios	200.000,00	0,00	0,00	200.000,00	18.291,18	18.190,30	18.190,30	18.190,30	181.809,70
30000	SERVICIOS NO PERSONALES	1.003.584.900,07	58.500.000,00	58.500.000,00	1.003.584.900,07	911.824.117,95	193.601.371,57	137.963.552,91	131.166.513,05	809.983.528,50
30100	Servicios básicos	4.036.512,00	0,00	0,00	4.036.512,00	1.614.275,91	512.873,41	512.873,41	512.873,41	3.523.638,59
30101	Energía eléctrica	1.492.520,00	0,00	0,00	1.492.520,00	107.744,25	107.744,25	107.744,25	107.744,25	1.384.775,75
	001002001001 - Recursos Propios	1.492.520,00	0,00	0,00	1.492.520,00	107.744,25	107.744,25	107.744,25	107.744,25	1.384.775,75
30102	Agua	634.800,00	0,00	0,00	634.800,00	147.424,37	147.424,37	147.424,37	147.424,37	487.375,63
	001002001001 - Recursos Propios	634.800,00	0,00	0,00	634.800,00	147.424,37	147.424,37	147.424,37	147.424,37	487.375,63


O.S.P.T.F.

MR.

Fecha de Impresión: 07/06/18 09:30:35

REINO, MILAGRO

*Liliana M. Conti*  
Liliana M. Conti  
Residente  
O.S.P.T.F.





Provincia de Tierra del Fuego,  
Antártida e Islas del Atlántico Sur.  
República Argentina.

ADMINISTRACIÓN PROVINCIAL

EJECUCIÓN DE GASTOS POR OBJETO A NIVEL DE PARCIAL

Organismo: Obra Social TDF

Mes: 3 Año: 2018


COD. GASTO	GASTOS CON FINANCIAMIENTOS	CRED ORIGINAL	AUMENTOS	DISMINUCIONES	CRED VIGENTE	COMPROMISO	DEVENGADO	MAND A PAGAR	PAGADO	NO EJECUTADO
30103	Gas	130.800,00	0,00	0,00	130.800,00	8.755,08	8.755,08	8.755,08	8.755,08	122.044,92
	001002001001 - Recursos Propios	130.800,00	0,00	0,00	130.800,00	8.755,08	8.755,08	8.755,08	8.755,08	122.044,92
30104	Teléfonos, telex y telefax	1.430.000,00	0,00	0,00	1.430.000,00	1.317.745,92	216.343,42	216.343,42	216.343,42	1.213.656,58
	001002001001 - Recursos Propios	1.430.000,00	0,00	0,00	1.430.000,00	1.317.745,92	216.343,42	216.343,42	216.343,42	1.213.656,58
30105	correos y telégrafo	348.392,00	0,00	0,00	348.392,00	32.606,29	32.606,29	32.606,29	32.606,29	315.785,71
	001002001001 - Recursos Propios	348.392,00	0,00	0,00	348.392,00	32.606,29	32.606,29	32.606,29	32.606,29	315.785,71
30200	Alquileres y derechos	7.312.799,96	1.500.000,00	0,00	8.812.799,96	5.860.883,48	1.420.857,34	1.254.906,34	1.254.906,34	7.391.942,62
30201	Alquileres de edificios y locales	5.724.000,00	0,00	0,00	5.724.000,00	4.327.562,48	1.080.225,00	1.062.025,00	1.062.025,00	4.643.775,00
	001002001001 - Recursos Propios	5.724.000,00	0,00	0,00	5.724.000,00	4.327.562,48	1.080.225,00	1.062.025,00	1.062.025,00	4.643.775,00
30204	Alquileres de fotocopiadoras	597.600,00	1.000.000,00	0,00	1.597.600,00	284.885,00	162.029,34	162.029,34	162.029,34	1.435.570,66
	001002001001 - Recursos Propios	597.600,00	1.000.000,00	0,00	1.597.600,00	284.885,00	162.029,34	162.029,34	162.029,34	1.435.570,66
30209	Otros n.e.p	991.199,96	500.000,00	0,00	1.491.199,96	1.248.436,00	178.603,00	30.852,00	30.852,00	1.312.596,96
	001002001001 - Recursos Propios	991.199,96	500.000,00	0,00	1.491.199,96	1.248.436,00	178.603,00	30.852,00	30.852,00	1.312.596,96
30300	Mantenimiento, reparación y limpieza	19.609.220,00	0,00	1.500.000,00	18.109.220,00	6.270.218,01	1.573.023,01	1.035.522,51	916.922,51	16.536.196,99
30301	Mantenimiento y reparación de edificios y	12.824.720,00	0,00	1.500.000,00	11.324.720,00	1.593.160,05	692.626,05	692.626,05	574.026,05	10.632.093,95
	001002001001 - Recursos Propios	12.824.720,00	0,00	1.500.000,00	11.324.720,00	1.593.160,05	692.626,05	692.626,05	574.026,05	10.632.093,95
30302	Mantenimiento y reparación de vehículos	287.900,00	0,00	0,00	287.900,00	69.107,96	9.699,96	9.699,96	9.699,96	278.200,04
	001002001001 - Recursos Propios	287.900,00	0,00	0,00	287.900,00	69.107,96	9.699,96	9.699,96	9.699,96	278.200,04
30303	Mantenimiento y reparación de maquinas	823.600,00	0,00	0,00	823.600,00	26.850,00	26.850,00	26.850,00	26.850,00	796.750,00
	001002001001 - Recursos Propios	823.600,00	0,00	0,00	823.600,00	26.850,00	26.850,00	26.850,00	26.850,00	796.750,00
30305	Limpieza, aseo y fumigación	5.348.000,00	0,00	0,00	5.348.000,00	4.546.900,00	830.740,00	293.840,00	293.840,00	4.517.260,00
	001002001001 - Recursos Propios	5.348.000,00	0,00	0,00	5.348.000,00	4.546.900,00	830.740,00	293.840,00	293.840,00	4.517.260,00
30309	Otros n.e.p.	325.000,00	0,00	0,00	325.000,00	34.200,00	13.107,00	12.506,50	12.506,50	311.893,00
	001002001001 - Recursos Propios	325.000,00	0,00	0,00	325.000,00	34.200,00	13.107,00	12.506,50	12.506,50	311.893,00
30400	Servicios técnicos y profesionales	953.103.123,62	57.000.000,00	57.000.000,00	953.103.123,62	892.513.714,76	185.693.151,67	131.168.648,50	124.490.208,64	767.409.971,95
30401	Estudios, investigaciones y proyectos de	648.000,00	0,00	0,00	648.000,00	0,00	0,00	0,00	0,00	648.000,00
	001002001001 - Recursos Propios	648.000,00	0,00	0,00	648.000,00	0,00	0,00	0,00	0,00	648.000,00
30402	Medicos y sanitarios	943.910.123,62	57.000.000,00	57.000.000,00	943.910.123,62	891.518.598,09	185.524.035,00	131.108.648,50	124.430.208,64	758.386.088,62
	001002001001 - Recursos Propios	943.910.123,62	57.000.000,00	57.000.000,00	943.910.123,62	891.518.598,09	185.524.035,00	131.108.648,50	124.430.208,64	758.386.088,62
30404	Contabilidad y Auditoria	2.360.000,00	0,00	0,00	2.360.000,00	19.166,67	19.166,67	0,00	0,00	2.340.833,33
	001002001001 - Recursos Propios	2.360.000,00	0,00	0,00	2.360.000,00	19.166,67	19.166,67	0,00	0,00	2.340.833,33

OB.P.T.F.

MR

Fecha de Impresión: 07/06/18 09:30:35 REINO, MILAGRO

*Alfonsina M. Conti*  
Presidente  
O.S.P.T.F.





Provincia de Tierra del Fuego,  
Antártida e Islas del Atlántico Sur.  
República Argentina.

ADMINISTRACIÓN PROVINCIAL

EJECUCIÓN DE GASTOS POR OBJETO A NIVEL DE PARCIAL

Organismo: Obra Social TDF

Mes: 3 Año: 2018

COD. GASTO	GASTOS CON FINANCIAMIENTOS	CRED ORIGINAL	AUMENTOS	DISMINUCIONES	CRED VIGENTE	COMPROMISO	DEVENGADO	MAND A PAGAR	PAGADO	NO EJECUTADO
30405	De capacitación	380.000,00	0,00	0,00	380.000,00	33.950,00	33.950,00	0,00	0,00	346.050,00
	001002001001 - Recursos Propios	380.000,00	0,00	0,00	380.000,00	33.950,00	33.950,00	0,00	0,00	346.050,00
30406	De informática y sistemas computarizado	4.275.000,00	0,00	0,00	4.275.000,00	672.000,00	56.000,00	0,00	0,00	4.219.000,00
	001002001001 - Recursos Propios	4.275.000,00	0,00	0,00	4.275.000,00	672.000,00	56.000,00	0,00	0,00	4.219.000,00
30409	Otros n.e.p.	1.530.000,00	0,00	0,00	1.530.000,00	270.000,00	60.000,00	60.000,00	60.000,00	1.470.000,00
	001002001001 - Recursos Propios	1.530.000,00	0,00	0,00	1.530.000,00	270.000,00	60.000,00	60.000,00	60.000,00	1.470.000,00
30500	Servicios comerciales y financieros	2.049.012,00	0,00	0,00	2.049.012,00	26.796,10	26.796,10	26.796,10	26.796,10	2.022.215,90
30501	Transporte	406.012,00	0,00	0,00	406.012,00	23.007,24	23.007,24	23.007,24	23.007,24	383.004,76
	001002001001 - Recursos Propios	406.012,00	0,00	0,00	406.012,00	23.007,24	23.007,24	23.007,24	23.007,24	383.004,76
30503	Imprenta, publicaciones y reproducciones	400.000,00	0,00	0,00	400.000,00	0,00	0,00	0,00	0,00	400.000,00
	001002001001 - Recursos Propios	400.000,00	0,00	0,00	400.000,00	0,00	0,00	0,00	0,00	400.000,00
30504	Primas y gastos de seguros	1.015.000,00	0,00	0,00	1.015.000,00	0,00	0,00	0,00	0,00	1.015.000,00
	001002001001 - Recursos Propios	1.015.000,00	0,00	0,00	1.015.000,00	0,00	0,00	0,00	0,00	1.015.000,00
30505	Comisiones y gastos bancarios	120.000,00	0,00	0,00	120.000,00	2.748,26	2.748,26	2.748,26	2.748,26	117.251,74
	001002001001 - Recursos Propios	120.000,00	0,00	0,00	120.000,00	2.748,26	2.748,26	2.748,26	2.748,26	117.251,74
30509	Otros n.e.p.	108.000,00	0,00	0,00	108.000,00	1.040,60	1.040,60	1.040,60	1.040,60	106.959,40
	001002001001 - Recursos Propios	108.000,00	0,00	0,00	108.000,00	1.040,60	1.040,60	1.040,60	1.040,60	106.959,40
30600	Publicidad y propaganda	849.999,96	0,00	0,00	849.999,96	0,00	0,00	0,00	0,00	849.999,96
	001002001001 - Recursos Propios	849.999,96	0,00	0,00	849.999,96	0,00	0,00	0,00	0,00	849.999,96
30700	Pasajes y viáticos	1.992.600,00	0,00	0,00	1.992.600,00	472.597,34	124.819,34	124.819,34	124.819,34	1.867.780,66
30701	Pasajes	1.527.600,00	0,00	0,00	1.527.600,00	433.757,83	90.479,83	90.479,83	90.479,83	1.437.120,17
	001002001001 - Recursos Propios	1.527.600,00	0,00	0,00	1.527.600,00	433.757,83	90.479,83	90.479,83	90.479,83	1.437.120,17
30702	Viáticos	465.000,00	0,00	0,00	465.000,00	38.839,51	34.339,51	34.339,51	34.339,51	430.660,49
	001002001001 - Recursos Propios	465.000,00	0,00	0,00	465.000,00	38.839,51	34.339,51	34.339,51	34.339,51	430.660,49
30800	Impuestos, derechos y tasas	248.912,00	0,00	0,00	248.912,00	28.607,88	28.606,88	11.772,98	11.772,98	220.305,12
30802	Impuestos directos	89.000,00	0,00	0,00	89.000,00	4.872,98	4.872,98	4.872,98	4.872,98	84.127,02
	001002001001 - Recursos Propios	89.000,00	0,00	0,00	89.000,00	4.872,98	4.872,98	4.872,98	4.872,98	84.127,02
30803	Derechos y tasas	159.912,00	0,00	0,00	159.912,00	23.734,90	23.733,90	6.900,00	6.900,00	136.178,10
	001002001001 - Recursos Propios	159.912,00	0,00	0,00	159.912,00	23.734,90	23.733,90	6.900,00	6.900,00	136.178,10
30900	Otros Servicios	14.382.720,53	0,00	0,00	14.382.720,53	5.037.024,47	4.221.243,82	3.828.213,73	3.828.213,73	10.161.476,71
30901	Servicios de ceremonial	200.000,00	0,00	0,00	200.000,00	66.799,69	66.799,69	66.799,69	66.799,69	133.200,31


O.S.P.T.F.

MR

Fecha de Impresión: 07/06/18 09:30:35

REINO, MILAGRO

*Milana M. Conti*  
Milana M. Conti  
Presidente  
O.S.P.T.F.





Provincia de Tierra del Fuego,  
Antártida e Islas del Atlántico Sur.  
República Argentina.

ADMINISTRACIÓN PROVINCIAL

EJECUCIÓN DE GASTOS POR OBJETO A NIVEL DE PARCIAL

Organismo: Obra Social TDF

Mes: 3 Año: 2018


COD. GASTO	GASTOS CON FINANCIAMIENTOS	CRED ORIGINAL	AUMENTOS	DISMINUCIONES	CRED VIGENTE	COMPROMISO	DEVENGADO	MAND A PAGAR	PAGADO	NO EJECUTADO
	001002001001 - Recursos Propios	200.000,00	0,00	0,00	200.000,00	66.799,69	66.799,69	66.799,69	66.799,69	133.200,31
30903	Servicios de vigilancia	900.000,00	0,00	0,00	900.000,00	399.000,00	124.757,60	85.488,00	85.488,00	775.242,40
	001002001001 - Recursos Propios	900.000,00	0,00	0,00	900.000,00	399.000,00	124.757,60	85.488,00	85.488,00	775.242,40
30909	Otros n.e.p	13.282.720,53	0,00	0,00	13.282.720,53	4.571.224,78	4.029.686,53	3.675.926,04	3.675.926,04	9.253.034,00
	001002001001 - Recursos Propios	13.282.720,53	0,00	0,00	13.282.720,53	4.571.224,78	4.029.686,53	3.675.926,04	3.675.926,04	9.253.034,00
40000	BIENES DE USO	20.243.829,08	2.100.000,00	2.100.000,00	20.243.829,08	1.313.298,33	695.256,33	409.469,33	409.469,33	19.548.572,75
40100	Bienes Preexistentes	0,00	0,00	0,00	0,00	0,00	0,00	0,00	0,00	0,00
40200	Construcciones	9.000.000,00	0,00	2.000.000,00	7.000.000,00	0,00	0,00	0,00	0,00	7.000.000,00
40201	Construcciones en bienes de dominio pri	9.000.000,00	0,00	2.000.000,00	7.000.000,00	0,00	0,00	0,00	0,00	7.000.000,00
	001002001001 - Recursos Propios	9.000.000,00	0,00	2.000.000,00	7.000.000,00	0,00	0,00	0,00	0,00	7.000.000,00
40300	Maquinaria y equipo	10.793.829,08	2.100.000,00	100.000,00	12.793.829,08	1.313.298,33	695.256,33	409.469,33	409.469,33	12.098.572,75
40302	Equipo de transporte, tracción y elevació	1.400.000,04	2.000.000,00	0,00	3.400.000,04	0,00	0,00	0,00	0,00	3.400.000,04
	001002001001 - Recursos Propios	1.400.000,04	2.000.000,00	0,00	3.400.000,04	0,00	0,00	0,00	0,00	3.400.000,04
40303	Equipo sanitario y de laboratorio	4.823.829,00	0,00	0,00	4.823.829,00	1.288.709,33	692.117,33	406.330,33	406.330,33	4.131.711,67
	001002001001 - Recursos Propios	4.823.829,00	0,00	0,00	4.823.829,00	1.288.709,33	692.117,33	406.330,33	406.330,33	4.131.711,67
40304	Equipo de comunicación y señalamiento	400.000,00	0,00	0,00	400.000,00	0,00	0,00	0,00	0,00	400.000,00
	001002001001 - Recursos Propios	400.000,00	0,00	0,00	400.000,00	0,00	0,00	0,00	0,00	400.000,00
40305	Equipo educacional y recreativo	60.000,00	100.000,00	0,00	160.000,00	0,00	0,00	0,00	0,00	160.000,00
	001002001001 - Recursos Propios	60.000,00	100.000,00	0,00	160.000,00	0,00	0,00	0,00	0,00	160.000,00
40306	Equipo para computación	1.660.000,00	0,00	100.000,00	1.560.000,00	24.589,00	3.139,00	3.139,00	3.139,00	1.556.861,00
	001002001001 - Recursos Propios	1.660.000,00	0,00	100.000,00	1.560.000,00	24.589,00	3.139,00	3.139,00	3.139,00	1.556.861,00
40307	Equipo de oficina y muebles	1.700.000,04	0,00	0,00	1.700.000,04	0,00	0,00	0,00	0,00	1.700.000,04
	001002001001 - Recursos Propios	1.700.000,04	0,00	0,00	1.700.000,04	0,00	0,00	0,00	0,00	1.700.000,04
40308	Herramientas y repuestos mayores	385.000,00	0,00	0,00	385.000,00	0,00	0,00	0,00	0,00	385.000,00
	001002001001 - Recursos Propios	385.000,00	0,00	0,00	385.000,00	0,00	0,00	0,00	0,00	385.000,00
40309	Equipos varios	365.000,00	0,00	0,00	365.000,00	0,00	0,00	0,00	0,00	365.000,00
	001002001001 - Recursos Propios	365.000,00	0,00	0,00	365.000,00	0,00	0,00	0,00	0,00	365.000,00
40500	Libros, revistas y otros elementos coleccion	300.000,00	0,00	0,00	300.000,00	0,00	0,00	0,00	0,00	300.000,00
	001002001001 - Recursos Propios	300.000,00	0,00	0,00	300.000,00	0,00	0,00	0,00	0,00	300.000,00
40800	Activos intangibles	150.000,00	0,00	0,00	150.000,00	0,00	0,00	0,00	0,00	150.000,00
40801	Programas de computación	150.000,00	0,00	0,00	150.000,00	0,00	0,00	0,00	0,00	150.000,00

C.S.P.T.F.

*MR*

Fecha de Impresión: 07/06/18 09:30:35 REINO, MILAGRO

*Alfonsina M. Conti*  
Alfonsina M. Conti  
Presidente  
C.S.P.T.F.





Provincia de Tierra del Fuego,  
Antártida e Islas del Atlántico Sur.  
República Argentina.

ADMINISTRACIÓN PROVINCIAL

EJECUCIÓN DE GASTOS POR OBJETO A NIVEL DE PARCIAL

Organismo: Obra Social TDF

Mes: 3

Año: 2018

COD. GASTO	GASTOS CON FINANCIAMIENTOS	CRED ORIGINAL	AUMENTOS	DISMINUCIONES	CRED VIGENTE	COMPROMISO	DEVENGADO	MAND A PAGAR	PAGADO	NO EJECUTADO
	001002001001 - Recursos Propios	150.000,00	0,00	0,00	150.000,00	0,00	0,00	0,00	0,00	150.000,00
50000	TRANSFERENCIAS	70.200.955,68	60.664,18	60.664,18	70.200.955,68	11.369.701,11	7.631.771,65	7.307.620,73	7.297.790,73	62.569.184,03
50100	Transferencias al Sector Privado p/ financia	70.200.955,68	60.664,18	60.664,18	70.200.955,68	11.369.701,11	7.631.771,65	7.307.620,73	7.297.790,73	62.569.184,03
50104	Ayudas sociales a personas	70.200.955,68	60.664,18	60.664,18	70.200.955,68	11.369.701,11	7.631.771,65	7.307.620,73	7.297.790,73	62.569.184,03
	001002001001 - Recursos Propios	70.200.955,68	60.664,18	60.664,18	70.200.955,68	11.369.701,11	7.631.771,65	7.307.620,73	7.297.790,73	62.569.184,03
50200	Transferencias al Sector Privado p/ financia	0,00	0,00	0,00	0,00	0,00	0,00	0,00	0,00	0,00
50300	Transferencias al Sector Público Nacional p	0,00	0,00	0,00	0,00	0,00	0,00	0,00	0,00	0,00
50400	Transferencias al Sector Público Nacional p	0,00	0,00	0,00	0,00	0,00	0,00	0,00	0,00	0,00
50500	Transferencias al Sector Público empresaria	0,00	0,00	0,00	0,00	0,00	0,00	0,00	0,00	0,00
50700	Trasferencias a Inst. Prov y Munic. para fina	0,00	0,00	0,00	0,00	0,00	0,00	0,00	0,00	0,00
50800	Trasferencias a Inst. Prov. y Munic. para fin	0,00	0,00	0,00	0,00	0,00	0,00	0,00	0,00	0,00
50900	Transferencias al Exterior	0,00	0,00	0,00	0,00	0,00	0,00	0,00	0,00	0,00
60000	ACTIVOS FINANCIEROS	142.503.251,78	0,00	0,00	142.503.251,78	16.530.372,04	12.512.175,89	7.886.006,96	7.798.354,24	129.991.075,89
60100	Aportes de capital	0,00	0,00	0,00	0,00	0,00	0,00	0,00	0,00	0,00
60200	Prestamos a corto plazo	0,00	0,00	0,00	0,00	0,00	0,00	0,00	0,00	0,00
60300	Préstamos a largo plazo	0,00	0,00	0,00	0,00	0,00	0,00	0,00	0,00	0,00
60400	Títulos y valores	0,00	0,00	0,00	0,00	0,00	0,00	0,00	0,00	0,00
60500	Incremento de disponibilidades	0,00	0,00	0,00	0,00	0,00	0,00	0,00	0,00	0,00
60600	Incremento de cuentas a cobrar	142.503.251,78	0,00	0,00	142.503.251,78	16.530.372,04	12.512.175,89	7.886.006,96	7.798.354,24	129.991.075,89
60602	Incremento de otras cuentas a cobrar a c	142.503.251,78	0,00	0,00	142.503.251,78	16.530.372,04	12.512.175,89	7.886.006,96	7.798.354,24	129.991.075,89
	001002001001 - Recursos Propios	142.503.251,78	0,00	0,00	142.503.251,78	16.530.372,04	12.512.175,89	7.886.006,96	7.798.354,24	129.991.075,89
60700	Incremento de documentos a cobrar	0,00	0,00	0,00	0,00	0,00	0,00	0,00	0,00	0,00
60800	Incremento de acivos diferidos y adelantos	0,00	0,00	0,00	0,00	0,00	0,00	0,00	0,00	0,00
70000	SERVICIO DE LA DEUDA Y DISMINUCIÓN D	36.000.000,00	0,00	0,00	36.000.000,00	0,00	0,00	0,00	0,00	36.000.000,00
70100	Servicio de la deuda interna	0,00	0,00	0,00	0,00	0,00	0,00	0,00	0,00	0,00
70200	Servicio de la deuda externa	0,00	0,00	0,00	0,00	0,00	0,00	0,00	0,00	0,00
70300	Intereses por préstamos recibidos	0,00	0,00	0,00	0,00	0,00	0,00	0,00	0,00	0,00
70400	Disminución de préstamos a corto plazo	0,00	0,00	0,00	0,00	0,00	0,00	0,00	0,00	0,00
70500	Disminución de préstamos a largo plazo	0,00	0,00	0,00	0,00	0,00	0,00	0,00	0,00	0,00
70600	Disminución de cuentas y documentos a pa	36.000.000,00	0,00	0,00	36.000.000,00	0,00	0,00	0,00	0,00	36.000.000,00
70602	Disminución de otras cuentas a pagar a c	36.000.000,00	0,00	0,00	36.000.000,00	0,00	0,00	0,00	0,00	36.000.000,00


OS.P.T.F.

Mr.

Fecha de Impresión: 07/06/18 09:30:35

REINO, MILAGRO

*[Signature]*  
Ana M. Conti  
Presidente  
O.S.P.T.F.





Provincia de Tierra del Fuego,  
Antártida e Islas del Atlántico Sur.  
República Argentina.

ADMINISTRACIÓN PROVINCIAL

EJECUCIÓN DE GASTOS POR OBJETO A NIVEL DE PARCIAL

Organismo: Obra Social TDF

Mes: 3 Año: 2018

COD. GASTO	GASTOS CON FINANCIAMIENTOS	CRED ORIGINAL	AUMENTOS	DISMINUCIONES	CRED VIGENTE	COMPROMISO	DEVENGADO	MAND A PAGAR	PAGADO	NO EJECUTADO
	001002001001 - Recursos Propios	36.000.000,00	0,00	0,00	36.000.000,00	0,00	0,00	0,00	0,00	36.000.000,00
70700	Disminución de depósitos en insitituciones p	0,00	0,00	0,00	0,00	0,00	0,00	0,00	0,00	0,00
70800	Disminución de otros pasivos	0,00	0,00	0,00	0,00	0,00	0,00	0,00	0,00	0,00
70900	Conversión de la deuda	0,00	0,00	0,00	0,00	0,00	0,00	0,00	0,00	0,00
80000	OTROS GASTOS	0,00	0,00	0,00	0,00	0,00	0,00	0,00	0,00	0,00
80100	Intereses de Instituciones Publicas Financie	0,00	0,00	0,00	0,00	0,00	0,00	0,00	0,00	0,00
80200	Depreciación y amortización	0,00	0,00	0,00	0,00	0,00	0,00	0,00	0,00	0,00
80300	Descuentos y bonificaciones	0,00	0,00	0,00	0,00	0,00	0,00	0,00	0,00	0,00
80400	Otras pérdidas	0,00	0,00	0,00	0,00	0,00	0,00	0,00	0,00	0,00
80500	Disminución del patrimonio	0,00	0,00	0,00	0,00	0,00	0,00	0,00	0,00	0,00
90000	GASTOS FIGURATIVOS	0,00	0,00	0,00	0,00	0,00	0,00	0,00	0,00	0,00
90100	Gastos Figurativos de la Adm. Prov. para tr	0,00	0,00	0,00	0,00	0,00	0,00	0,00	0,00	0,00
90200	Gastos Figurativos de la Adm. Provincial pa	0,00	0,00	0,00	0,00	0,00	0,00	0,00	0,00	0,00
90300	Gastos Figurativos de la Adm. Provincial pa	0,00	0,00	0,00	0,00	0,00	0,00	0,00	0,00	0,00
990000	TOTAL DE GASTOS	1.759.624.927,21	60.960.664,18	60.960.664,18	1.759.624.927,21	1.052.628.577,79	282.377.085,01	216.257.598,52	196.017.049,68	1.477.247.842,20


  
Liliana M. Conti  
Presidente  
O.S.P.T.F.

O.S.P.T.F.

MR

Fecha de Impresión: 07/06/18 09:30:35

REINO, MILAGRO





Provincia de Tierra del Fuego,  
Antártida e Islas del Atlántico Sur.  
República Argentina.

ADMINISTRACIÓN PROVINCIAL

EJECUCIÓN DE GASTOS POR OBJETO A NIVEL DE PARCIAL

Organismo: Obra Social TDF

Mes: 3 Año: 2018

TOTALES POR FINANCIAMIENTO

COD. GASTO	GASTOS CON FINANCIAMIENTOS	CRED ORIGINAL	AUMENTOS	DISMINUCIONES	CRED VIGENTE	COMPROMISO	DEVENGADO	MAND A PAGAR	PAGADO	NO EJECUTADO
10000	GASTOS EN PERSONAL	198.939.324,02	0,00	0,00	198.939.324,02	39.488.696,51	39.488.696,51	39.488.696,51	26.217.985,25	159.450.627,51
	001002001001 Recursos Propios	198.939.324,02	0,00	0,00	198.939.324,02	39.488.696,51	39.488.696,51	39.488.696,51	26.217.985,25	159.450.627,51
20000	BIENES DE CONSUMO	288.152.666,58	300.000,00	300.000,00	288.152.666,58	72.102.391,85	28.447.813,06	23.202.252,08	23.126.937,08	259.704.853,52
	001002001001 Recursos Propios	288.152.666,58	300.000,00	300.000,00	288.152.666,58	72.102.391,85	28.447.813,06	23.202.252,08	23.126.937,08	259.704.853,52
30000	SERVICIOS NO PERSONALES	1.003.584.900,07	58.500.000,00	58.500.000,00	1.003.584.900,07	911.824.117,95	193.601.371,57	137.963.552,91	131.166.513,05	809.983.528,50
	001002001001 Recursos Propios	1.003.584.900,07	58.500.000,00	58.500.000,00	1.003.584.900,07	911.824.117,95	193.601.371,57	137.963.552,91	131.166.513,05	809.983.528,50
40000	BIENES DE USO	20.243.829,08	2.100.000,00	2.100.000,00	20.243.829,08	1.313.298,33	695.256,33	409.469,33	409.469,33	19.548.572,75
	001002001001 Recursos Propios	20.243.829,08	2.100.000,00	2.100.000,00	20.243.829,08	1.313.298,33	695.256,33	409.469,33	409.469,33	19.548.572,75
50000	TRANSFERENCIAS	70.200.955,68	60.664,18	60.664,18	70.200.955,68	11.369.701,11	7.631.771,65	7.307.620,73	7.297.790,73	62.569.184,03
	001002001001 Recursos Propios	70.200.955,68	60.664,18	60.664,18	70.200.955,68	11.369.701,11	7.631.771,65	7.307.620,73	7.297.790,73	62.569.184,03
60000	ACTIVOS FINANCIEROS	142.503.251,78	0,00	0,00	142.503.251,78	16.530.372,04	12.512.175,89	7.886.006,96	7.798.354,24	129.991.075,89
	001002001001 Recursos Propios	142.503.251,78	0,00	0,00	142.503.251,78	16.530.372,04	12.512.175,89	7.886.006,96	7.798.354,24	129.991.075,89
70000	SERVICIO DE LA DEUDA Y DISMINUCIÓN D	36.000.000,00	0,00	0,00	36.000.000,00	0,00	0,00	0,00	0,00	36.000.000,00
	001002001001 Recursos Propios	36.000.000,00	0,00	0,00	36.000.000,00	0,00	0,00	0,00	0,00	36.000.000,00
	<b>TOTAL</b>	<b>1.759.624.927,21</b>	<b>60.960.664,18</b>	<b>60.960.664,18</b>	<b>1.759.624.927,21</b>	<b>1.052.628.577,79</b>	<b>282.377.085,01</b>	<b>216.257.598,52</b>	<b>196.017.049,68</b>	<b>1.477.247.842,20</b>


  
Liliana M. Conti  
Presidente  
O.S.P.T.F.


O.S.P.T.F.

MR.

Fecha de Impresión: 07/06/18 09:30:35

REINO, MILAGRO





Provincia de Tierra del Fuego,  
Antártida e Islas del Atlántico Sur.  
República Argentina.

ADMINISTRACIÓN PROVINCIAL


EVOLUCIÓN DE LA DEUDA PÚBLICA

MES 3 DE 2018

UNIDAD ORGANIZATIVA: Obra Social TDF

ETAPA: Ninguno

CÓDIGO	CONCEPTO	STOCK al Inicio Ejercicio	INCREMENTOS			DISMINUCIONES			STOCK a Fin de Mes
			PRESUPUEST	NO PRESUPUEST	TOTAL	PRESUPUEST	NO PRESUPUEST	TOTAL	
1000000000	GOBIERNO NACIONAL	0,00	0,00	0,00	0,00	0,00	0,00	0,00	0,00
1010000000	Deuda de la Administració	0,00	0,00	0,00	0,00	0,00	0,00	0,00	0,00
2000000000	PRESTAMOS DEL SECTOR	0,00	0,00	0,00	0,00	0,00	0,00	0,00	0,00
3000000000	PRESTAMOS DEL SECTOR	0,00	0,00	0,00	0,00	0,00	0,00	0,00	0,00
4000000000	TÍTULOS PÚBLICOS	0,00	0,00	0,00	0,00	0,00	0,00	0,00	0,00
5000000000	OTROS PASIVOS	183.703.864,1	86.360.035,33	0,00	86.360.035,	0,00	105.396.237,79	105.396.237,79	164.667.661,64
5010000000	DEUDA CONSOLIDADA	0,00	0,00	0,00	0,00	0,00	0,00	0,00	0,00
5020000000	DEUDA FLOTANTE	183.703.864,1	86.360.035,33	0,00	86.360.035,	0,00	105.396.237,79	105.396.237,79	164.667.661,64
5020100000	Personal	13.586.546,06	13.270.711,26	0,00	13.270.711,	0,00	13.088.244,67	13.088.244,67	13.769.012,65
5020200000	Bienes de Consumo	13.908.885,98	5.320.875,98	0,00	5.320.875,9	0,00	11.529.178,32	11.529.178,32	7.700.583,64
5020300000	Servicios no Personales	141.541.652,1	62.434.858,52	0,00	62.434.858,	0,00	74.571.483,41	74.571.483,41	129.405.027,26
5020400000	Bienes de Uso	823.761,66	285.787,00	0,00	285.787,00	0,00	546.175,00	546.175,00	563.373,66
5020401000	Construcciones	0,00	0,00	0,00	0,00	0,00	0,00	0,00	0,00
5020409000	Otros Bs de Uso	823.761,66	285.787,00	0,00	285.787,00	0,00	546.175,00	546.175,00	563.373,66
5020500000	Transferencias	2.137.632,86	333.980,92	0,00	333.980,92	0,00	1.537.876,84	1.537.876,84	933.736,94
5020600000	Otros Gastos	11.705.385,39	4.713.821,65	0,00	4.713.821,6	0,00	4.123.279,55	4.123.279,55	12.295.927,49
5020700000	Gastos Figurativos	0,00	0,00	0,00	0,00	0,00	0,00	0,00	0,00
5020800000	Servicios de la Deuda	0,00	0,00	0,00	0,00	0,00	0,00	0,00	0,00
5021200000	Letras de Tesorería (1)	0,00	0,00	0,00	0,00	0,00	0,00	0,00	0,00
5030000000	OTRAS DEUDAS	0,00	0,00	0,00	0,00	0,00	0,00	0,00	0,00
6000000000	AVALES Y GARANTÍAS	0,00	0,00	0,00	0,00	0,00	0,00	0,00	0,00
8000000000	TOTAL	183.703.864,1	86.360.035,33	0,00	86.360.035,	0,00	105.396.237,79	105.396.237,79	164.667.661,64

  
Liliana M. Conti  
Presidente  
O.S.P.T.F.

O.S.P.T.F.
Mf.





Provincia de Tierra del Fuego,  
Antártida e Islas del Atlántico Sur

PROVINCIA DE TIERRA DEL FUEGO

CUENTAS BANCARIAS

MES 3 DE 2018

PLANILLA EN ETAPA: Ninguno

UNIDAD ORGANIZATIVA: 212 Obra Social TDF

Nº Cuenta	Tipo de Cuenta	Moneda	Banco	Saldo Libro Banco	Saldo Extracto	Firmantes	Instrumento Legal	Fondo Tipo
1	Plazo Fijo	Peso	Bco. Tierra del Fuego	0,00	0,00			Recursos de Afectación
2130164633	Cuenta Corriente	Peso	Bco. Tierra del Fuego	28.113,36	30.348,66			Recursos de Afectación
336879	Cuenta Corriente	Peso	Bco. Tierra del Fuego	63.513.782,98	63.521.732,93			Recursos de Afectación
336888	Cuenta Corriente	Peso	Bco. Tierra del Fuego	86.752,37	86.752,37			Recursos de Afectación
337301-00	Cuenta Corriente	Peso	Bco. Tierra del Fuego	658.157,46	658.157,46			Fondos Permanentes
337311	Cuenta Corriente	Peso	Bco. Tierra del Fuego	851.659,22	851.659,22			Fondos Permanentes
337320	Cuenta Corriente	Peso	Bco. Tierra del Fuego	514.867,05	514.867,05			Fondos Permanentes
337339-00	Cuenta Corriente	Peso	Bco. Tierra del Fuego	70.849,17	70.849,17			Fondos Permanentes
337348-00	Cuenta Corriente	Peso	Bco. Tierra del Fuego	74.052,50	74.276,08			Fondos Permanentes
337357	Cuenta Corriente	Peso	Bco. Tierra del Fuego	773.294,73	781.942,81			Fondos Permanentes
337400-00	Cuenta Corriente	Peso	Bco. Tierra del Fuego	27.463,22	32.355,96			Fondos Permanentes
337419	Cuenta Corriente	Peso	Bco. Tierra del Fuego	907.050,38	907.050,38			Fondos Permanentes
337437	Cuenta Corriente	Peso	Bco. Tierra del Fuego	407.769,81	407.769,81			Fondos Permanentes
337455	Cuenta Corriente	Peso	Bco. Tierra del Fuego	185.295,00	218.517,50			Fondos Permanentes

**TOTALES**

**Por Banco**


Banco	Moneda	Saldo Libro Banco	Saldo Extracto
Bco. Tierra del Fuego	Peso	68.099.107,25	68.156.279,40
	Dólar	0,00	0,00

**Por Tipo de Cuenta**

Cuenta	Moneda	Saldo Libro Banco	Saldo Extracto
Cuenta Corriente	Peso	68.099.107,25	68.156.279,40
	Dólar	0,00	0,00

Cuenta	Moneda	Saldo Libro Banco	Saldo Extracto
Plazo Fijo	Peso	0,00	0,00
	Dólar	0,00	0,00

*Liliana M. Conti*  
Liliana M. Conti  
Presidente  
O.S.P.T.F.



O.S.P.T.F.  
M.F.



Provincia de Tierra del Fuego,  
Antártida e Islas del Atlántico Sur

PROVINCIA DE TIERRA DEL FUEGO

CUENTAS BANCARIAS


MES 3 DE 2018

PLANILLA EN ETAPA: Ninguno


UNIDAD ORGANIZATIVA: 212 Obra Social TDF

Totales Generales

TOTALES GENERALES	Moneda	Saldo Libro Banco	Saldo Extracto
	Peso	68.099.107,25	68.156.279,40
	Dólar	0,00	0,00

  
Ana M. Conti  
Presidente  
O.S.P.T.F.

O.S.P.T.F.
M.R.





Provincia de Tierra del Fuego,  
Antártida e Islas del Atlántico Sur  
República Argentina

PROVINCIA DE TIERRA DEL FUEGO

NOMINA DE PERSONAL

ORGANISMO: Obra Social TDF  
ETAPA: Ninguno  
MES 3 DE 2018

En Pesos

COD	ESCALAFONES	APORTES PATRONALES (a)	REMUNERACIONES (b)	ADICIONALES (c)	SUB TOTAL (a+b+c)(d)	ASIGNACIONES FAMILIARES (e)	TOTAL (f=d+e)	APORTES PERSONALES (g)	SUELDO LÍQUIDO (f-a-g)
10	Autoridades Superiores	266.173,96	66.104,24	1.046.945,63	1.379.223,83	41.711,20	1.420.935,03	189.218,50	965.542,57
11	Otros - Escalafones Propios	2.204.588,46	2.084.007,34	7.215.897,89	11.504.493,69	335.420,69	11.839.914,38	1.562.838,07	8.072.487,8
12	SUBTOTAL I	2.470.762,42	2.150.111,58	8.262.843,52	12.883.717,52	377.131,89	13.260.849,41	1.752.056,57	9.038.030,4
13	DOCENTES	0,00	0,00	0,00	0,00	0,00	0,00	0,00	0,00
17	SUBTOTAL (sin S.A.C.)	2.470.762,42	2.150.111,58	8.262.843,52	12.883.717,52	377.131,89	13.260.849,41	1.752.056,57	9.038.030,4
18	SAC - Autoridades Superior	0,00	0,00	0,00	0,00	0,00	0,00	0,00	0,00
19	SAC - Resto	0,00	0,00	9.861,85	9.861,85	0,00	9.861,85	0,00	9.861,85
20	SUBTOTAL (Incluido el SAC	2.470.762,42	2.150.111,58	8.272.705,37	12.893.579,37	377.131,89	13.270.711,26	1.752.056,57	9.047.892,2
30	TOTAL	2.470.762,42	2.150.111,58	8.272.705,37	12.893.579,37	377.131,89	13.270.711,26	1.752.056,57	9.047.892,2

*Liliana M. Conti*  
Liliana M. Conti  
Presidente  
C.S.P.T.F.

OS.P.T.F.
Mr.



Provincia de Tierra del Fuego, Antártida e Islas del Atlántico Sur  
República Argentina

PROVINCIA DE TIERRA DEL FUEGO  
ADMINISTRACION PROVINCIAL

COMPOSICION DEL GASTO POR FINALIDAD-FUNCION Y CARACTER ECONOMICO

ORGANISMO: Obra Social TDF  
ETAPA: Devengado  
MES 3 DE 2018  
TRIMESTRE 1

En Pesos

CODIGO	CONCEPTO	TOTAL GENERAL (a)+(b)+(c)	GASTOS CORRIENTES								GASTOS DE CAPITAL						APLICACIONES FINANCIERAS								
			GASTOS DE CONSUMO				RENTAS DE LA PROPIEDAD	PRESTAC. SEG. SOCIAL	TRANSFERENCIAS	OTROS	TOTAL (b)	BIENES DE USO				TRANSFERENCIAS	INVERSIÓN FCIERA	TOTAL (c)	ACTIVOS FINANCIEROS	SERVICIOS DE LA DEUDA					
			TOTAL (a)	GASTOS EN PERSONAL	BIENES DE CONSUMO	SERVICIOS NO PERSONALES						CONSTRUCIONES	BIENES PRE-EXISTENTES	MAQUINARIA Y EQUIPOS	OTROS										
100000000	ADMINISTRACION GUBERNAMENTAL	0,00	0,00	0,00	0,00	0,00	0,00	0,00	0,00	0,00	0,00	0,00	0,00	0,00	0,00	0,00	0,00	0,00	0,00	0,00	0,00	0,00	0,00	0,00	
200000000	SERVICIOS DE SEGURIDAD	0,00	0,00	0,00	0,00	0,00	0,00	0,00	0,00	0,00	0,00	0,00	0,00	0,00	0,00	0,00	0,00	0,00	0,00	0,00	0,00	0,00	0,00	0,00	0,00
300000000	SERVICIOS SOCIALES	282.377.085,01	269.169.652,79	39.488.696,51	28.447.813,06	193.601.371,57	0,00	0,00	7.631.771,65	0,00	695.256,33	0,00	0,00	695.256,33	0,00	0,00	0,00	0,00	0,00	0,00	12.512.175,89	0,00	12.512.175,89	0,00	0,00
303000000	Seguridad Social	282.377.085,01	269.169.652,79	39.488.696,51	28.447.813,06	193.601.371,57	0,00	0,00	7.631.771,65	0,00	695.256,33	0,00	0,00	695.256,33	0,00	0,00	0,00	0,00	0,00	0,00	12.512.175,89	0,00	12.512.175,89	0,00	0,00
400000000	SERVICIOS ECONOMICOS	0,00	0,00	0,00	0,00	0,00	0,00	0,00	0,00	0,00	0,00	0,00	0,00	0,00	0,00	0,00	0,00	0,00	0,00	0,00	0,00	0,00	0,00	0,00	0,00
500000000	DEUDA PUBLICA	0,00	0,00	0,00	0,00	0,00	0,00	0,00	0,00	0,00	0,00	0,00	0,00	0,00	0,00	0,00	0,00	0,00	0,00	0,00	0,00	0,00	0,00	0,00	0,00
600000000	TOTAL	282.377.085,01	269.169.652,79	39.488.696,51	28.447.813,06	193.601.371,57	0,00	0,00	7.631.771,65	0,00	695.256,33	0,00	0,00	695.256,33	0,00	0,00	0,00	0,00	0,00	0,00	12.512.175,89	0,00	12.512.175,89	0,00	0,00

*Liliana M. Conti*  
Liliana M. Conti  
Presidente  
O.S.P.T.F.

O.S.P.T.F.
M.R.





Provincia de Tierra del Fuego, Antártida e Islas del Atlántico Sur  
República Argentina

PROVINCIA DE TIERRA DEL FUEGO  
ADMINISTRACION PROVINCIAL

COMPOSICION DEL GASTO POR FINALIDAD-FUNCION Y CARACTER ECONOMICO


ORGANISMO: Obra Social TDF  
ETAPA: Pagado  
MES 3 DE 2018  
TRIMESTRE 1

En Pesos

CODIGO	CONCEPTO	TOTAL GENERAL (a)+(b)+(c)	GASTOS CORRIENTES								GASTOS DE CAPITAL						APLICACIONES FINANCIERAS							
			GASTOS DE CONSUMO				RENTAS DE LA PROPIEDAD	PRESTAC. SEG. SOCIAL	TRANSFERENCIAS	OTROS	TOTAL (b)	BIENES DE USO				TRANSFERENCIAS	INVERSIÓN FCIERA	TOTAL (c)	ACTIVOS FINANCIEROS	SERVICIOS DE LA DEUDA				
			TOTAL (a)	GASTOS EN PERSONAL	BIENES DE CONSUMO	SERVICIOS NO PERSONALES						CONSTRUCIONES	BIENES PRE-EXISTENTES	MAQUINARIA Y EQUIPOS	OTROS									
10000000	ADMINISTRACION GUBERNAMENTAL	0,00	0,00	0,00	0,00	0,00	0,00	0,00	0,00	0,00	0,00	0,00	0,00	0,00	0,00	0,00	0,00	0,00	0,00	0,00	0,00	0,00	0,00	
20000000	SERVICIOS DE SEGURIDAD	0,00	0,00	0,00	0,00	0,00	0,00	0,00	0,00	0,00	0,00	0,00	0,00	0,00	0,00	0,00	0,00	0,00	0,00	0,00	0,00	0,00	0,00	0,00
30000000	SERVICIOS SOCIALES	196.017.049,68	187.809.226,11	26.217.985,25	23.126.937,08	131.166.513,05	0,00	0,00	7.297.790,73	0,00	409.469,33	0,00	0,00	409.469,33	0,00	0,00	0,00	0,00	0,00	0,00	7.798.354,24	7.798.354,24	0,00	0,00
303000000	Seguridad Social	196.017.049,68	187.809.226,11	26.217.985,25	23.126.937,08	131.166.513,05	0,00	0,00	7.297.790,73	0,00	409.469,33	0,00	0,00	409.469,33	0,00	0,00	0,00	0,00	0,00	0,00	7.798.354,24	7.798.354,24	0,00	0,00
400000000	SERVICIOS ECONOMICOS	0,00	0,00	0,00	0,00	0,00	0,00	0,00	0,00	0,00	0,00	0,00	0,00	0,00	0,00	0,00	0,00	0,00	0,00	0,00	0,00	0,00	0,00	0,00
500000000	DEUDA PUBLICA	0,00	0,00	0,00	0,00	0,00	0,00	0,00	0,00	0,00	0,00	0,00	0,00	0,00	0,00	0,00	0,00	0,00	0,00	0,00	0,00	0,00	0,00	0,00
600000000	TOTAL	196.017.049,68	187.809.226,11	26.217.985,25	23.126.937,08	131.166.513,05	0,00	0,00	7.297.790,73	0,00	409.469,33	0,00	0,00	409.469,33	0,00	0,00	0,00	0,00	0,00	0,00	7.798.354,24	7.798.354,24	0,00	0,00

Liliana M. Conti  
Presidenta  
O.S.P.T.F.

O.S.P.T.F.
M.R.





Provincia de Tierra del Fuego,  
Antártida e Islas del Atlántico Sur.  
República Argentina.

PLANTA OCUPADA DE PERSONAL

Organismo: 212 Obra Social TDF

Valores Expresados en Pesos

Mes: 3

Año: 2018

CÓDIGO	DESCRIPCIÓN	S/ LEY PRESUP. APROBADA		S/ MODIFIC. PRESUP.		S/ EJECUCIÓN PRESUPUESTARIA					
		CARGOS APROBADOS	CRÉDITO APROBADO	AUM/DISM	VIGENTE	CANTIDAD DE CARGOS			VACANTE	COSTO SALARIAL	
						PERMANENTE	TEMPORARIA	TOTAL		PERMANENTE	TEMPORARIA
1000000000	ENCUADRAMIENTO GENERAL	214	186.832.994,74	0	214	183	21	204	10	34.035.386,97	5.253.719,99
1010000000	AUTORIDADES SUPERIORES	4	4.701.399,47	0	4	0	4	4	0	0,00	1.165.772,52
1010200000	Vocal	3	3.303.213,72	0	3	0	3	3	0	0,00	676.351,54
1010400000	Presidente	1	1.398.185,75	0	1	0	1	1	0	0,00	479.420,98
1020000000	PERSONAL DE GABINETE	13	14.126.052,54	0	13	0	12	12	1	0,00	3.124.168,30
1020500000	Contador General	1	1.275.972,25	0	1	0	1	1	0	0,00	301.945,43
1020600000	Auditor Interno	1	1.300.193,06	0	1	0	1	1	0	0,00	315.851,49
1020700000	Delegado Buenos Aires	1	990.964,10	0	1	0	1	1	0	0,00	230.386,41
1020800000	Delegado Río Grande	1	990.964,10	0	1	0	0	0	1	0,00	0,00
1020900000	Secretario Privado	1	956.008,87	0	1	0	1	1	0	0,00	231.592,97
1021200000	Coordinador	4	5.033.469,07	0	4	0	4	4	0	0,00	1.178.387,85
1024000000	Delegado Tolhuin	1	990.964,10	0	1	0	1	1	0	0,00	246.019,61
1025000000	Subcoordinador	2	1.761.713,60	0	2	0	2	2	0	0,00	420.666,80
1026000000	Representación Córdoba	1	825.803,39	0	1	0	1	1	0	0,00	199.117,74
1030000000	PERSONAL DIRECTIVO	0	0,00	0	0	0	0	0	0	0,00	0,00
1040000000	PERSONAL SUPERIOR	0	0,00	0	0	0	0	0	0	0,00	0,00
1050000000	PERSONAL ADMINISTRATIVO Y TECNICO	193	165.119.788,75	0	193	179	5	184	9	33.365.500,70	973.779,17
1050100000	Categoría 24	10	12.545.126,65	0	10	10	0	10	0	2.685.350,47	0,00
1050200000	Categoría 23	10	11.254.660,17	0	10	9	0	9	1	2.076.704,78	0,00
1050300000	Categoría 22	23	23.416.677,88	0	23	19	0	19	4	4.638.415,57	0,00
1050400000	Categoría 21	61	53.973.181,68	0	61	53	5	58	3	10.167.480,33	973.779,17
1050500000	Categoría 20	3	2.783.243,90	0	3	3	0	3	0	607.051,29	0,00
1050600000	Categoría 19	7	5.414.885,26	0	7	6	0	6	1	1.211.615,86	0,00
1050700000	Categoría 18	1	901.537,54	0	1	1	0	1	0	284.709,54	0,00
1050800000	Categoría 17	0	0,00	0	0	0	0	0	0	0,00	0,00
1050900000	Categoría 16	6	4.523.089,72	0	6	6	0	6	0	915.575,04	0,00
1051000000	Categoría 15	3	2.351.765,56	0	3	3	0	3	0	568.504,83	0,00
1051100000	Categoría 14	5	3.868.512,08	0	5	5	0	5	0	879.785,78	0,00
1051200000	Categoría 13	2	1.465.805,74	0	2	2	0	2	0	345.097,25	0,00
1051500000	Categoría 10	62	42.621.302,57	0	62	62	0	62	0	8.985.209,96	0,00
1060000000	PERSONAL DE OBRAS, MAESTRANZA Y SERVICIOS	4	2.685.753,98	0	4	4	0	4	0	669.886,27	0,00
1060600000	Categoría 14	1	720.178,63	0	1	1	0	1	0	169.954,15	0,00
1060700000	Categoría 13	3	2.165.575,35	0	3	3	0	3	0	499.932,12	0,00
2000000000	ENCUADRAMIENTO PARTICULAR	0	0,00	0	0	0	0	0	0	0,00	0,00
3000000000	TOTAL	214	186.832.994,74	0	214	183	21	204	10	34.035.386,97	5.253.719,99
4000000000	PERSONAL ADSCRIPTO AL ORGANISMO/ENTE	0	977.582,11	0	0	0	3	3	-3	0,00	199.589,54

OBSERVACIONES


Número: 1 Usuario: MMREINO Fecha: 05/06/18 11:40


S/Ley Presupuestaria Aprobada: Personal adscripto: \$ 977.582,11. Servicios extraordinarios \$ 7.371.051,37. Asignaciones familiares \$ 2.367.438,26. Asistencia social al personal \$ 1.390.257,54.

S/ Ejecución Presupuestaria: Personal adscripto: 3, \$ 199.589,54

O.S.P.T.F.  
M.F.

*Liliana M. Conti*  
Liliana M. Conti  
Presidente  
O.S.P.T.F.





Provincia de Tierra del Fuego,  
Antártida e Islas del Atlántico Sur  
República Argentina

PROVINCIA DE TIERRA DEL FUEGO


ADMINISTRACION PROVINCIAL  
ESTADO DE MOVIMIENTO DEL TESORO

MES 3 DE 2018

UNIDAD ORGANIZATIVA: Obra Social TDF

En Pesos

CÓDIGO	CONCEPTO	IMPORTE
1000000000	SALDOS INICIALES	64.520.072,69
1010000000	Fondos Propios	64.520.072,69
1010200000	Bancos	64.520.072,69
10102010000	Cuentas a la Vista	64.520.072,69
1020000000	Fondos de Terceros	0,00
2000000000	INGRESOS	306.434.781,39
2010000000	Fondos Propios	306.434.781,39
20101000000	Tributarios	0,00
20102000000	No Tributarios	17.156,29
20103000000	Contribuciones Seguridad Social	270.909.053,66
20104000000	Venta de Bs y Servicios	5.788.866,63
20105000000	Contribuciones Figurativas	29.719.704,81
20108000000	Otros	0,00
3000000000	EGRESOS	302.855.746,83
3010000000	Gastos en Personal	39.306.229,92
30101000000	Remuneraciones	31.986.921,39
30102000000	Aportes y Cont. a la Seg. Social	7.319.308,53
30200000000	Bienes y Servicios	240.394.111,86
30300000000	Bienes de Uso	955.644,33
30400000000	Transferencias	8.835.667,57
30402000000	Otros	8.835.667,57
30600000000	Otros Egresos	11.921.633,79
30700000000	Fondos de Terceros	1.442.459,36
30800000000	Diferidos Presupuestariamente	0,00
30801000000	Fondos Permanentes	0,00
40000000000	SALDOS FINALES	68.099.107,25
40100000000	Fondos Propios	68.012.354,88
40102000000	Bancos	68.012.354,88
40102010000	Cuentas a la Vista	68.012.354,88
40102020000	Plazos Fijos	0,00
40200000000	Fondos de Terceros	86.752,37
40205000000	Otros	86.752,37
50000000000	DIFERENCIAS	0,00

  
Liliana M. Conti  
Presidente  
O.S.P.T.F.



Provincia de Tierra del Fuego,  
Antártida e Islas del Atlántico Sur  
República Argentina

PROVINCIA DE TIERRA DEL FUEGO

ADMINISTRACION PROVINCIAL  
SITUACION DEL TESORO

MES 3 DE 2018

UNIDAD ORGANIZATIVA: Obra Social TDF

En Pesos

CÓDIGO	CONCEPTO	IMPORTE
1000000000	VALORES ACTIVOS	376.296.078,71
1020000000	Bancos	68.099.107,25
1020100000	Libre Disponibilidad	63.600.535,35
1020200000	Afectación Específica	4.498.571,90
1030000000	Inversiones Financieras	0,00
1040000000	Créditos	308.196.971,46
1040100000	Tesorería General de la Provincia	159.841.407,12
1040102000	Ejercicios Anteriores	159.841.407,12
1040500000	Deudores por Vta Bs. y Serv.	113.147.603,13
1040700000	Otros Créditos	35.207.961,21
1040701000	Al Sector Público	35.207.961,21
10407010100	Administración Central	0,00
10407010900	Otros	35.207.961,21
2000000000	VALORES PASIVOS	164.667.661,64
2010000000	Personal	13.270.711,26
2010100000	Remuneraciones a Pagar	13.270.711,26
2020000000	Proveedores	68.041.521,50
2040000000	Beneficiarios de la Seg. Social	0,00
2070000000	Instituto Prov. Seguridad Social	0,00
2120000000	Obligaciones de Ejercicios Anteriores	78.307.626,31
2140000000	Otros	5.047.802,57
3000000000	DIFERENCIA (1-2)	211.628.417,07

Milena M. Conti  
Presidenta  
O.S.P.T.F.





Provincia de Tierra del Fuego,  
Antártida e Islas del Atlántico Sur  
República Argentina

PROVINCIA DE TIERRA DEL FUEGO  
ADMINISTRACION PROVINCIAL

STOCK DE DEUDA, USO DEL CRÉDITO Y SERVICIOS DE DEUDA

ORGANISMO: 212 Obra Social TDF  
ETAPA: Devengado  
MES 3 DE 2018

En Pesos

CÓDIGO	PRESTAMISTA (*)	MONEDA (\$ o U\$S)	STOCK	DATOS DEL PERIODO		MONTO ORIGINAL	GARANTÍA	FECHA OPERACIÓN	TASA ANUAL	PLAZO
				AMORTIZACIÓN	INTERESES					
100000000	GOBIERNO NACIONAL	Peso	0,00	0,00	0,00	0,00		//	0,00	
101000000	Tesoro Nacional	Peso	0,00	0,00	0,00	0,00		//	0,00	
104000000	Financiamiento de Organismos Internacionales	Peso	0,00	0,00	0,00	0,00		//	0,00	
104010000	BID	Peso	0,00	0,00	0,00	0,00		//	0,00	
104020000	BIRF	Peso	0,00	0,00	0,00	0,00		//	0,00	
200000000	ENTIDADES BANCARIAS Y FINANCIERAS	Peso	0,00	0,00	0,00	0,00		//	0,00	
201000000	Entidades Bancarias y Financieras Regidas	Peso	0,00	0,00	0,00	0,00		//	0,00	
300000000	PRESTAMOS DIRECTOS CON ORG. INTERNACIONALE	Peso	0,00	0,00	0,00	0,00		//	0,00	
400000000	DEUDA CONSOLIDADA	Peso	0,00	0,00	0,00	0,00		//	0,00	
406000000	Convenio 022/2013 IPAUSS / In.Fue.Tur.	Peso	0,00	0,00	0,00	0,00		//	0,00	
409000000	Convenio N° 074/14 P.JUDICIAL - IPAUSS	Peso	0,00	0,00	0,00	0,00		//	0,00	
500000000	TITULOS PUBLICOS PROVINCIALES	Peso	0,00	0,00	0,00	0,00		//	0,00	
501000000	Títulos Públicos Locales	Peso	0,00	0,00	0,00	0,00		//	0,00	
700000000	OTROS	Peso	0,00	0,00	0,00	0,00		//	0,00	
701000000	Municipio de Río Grande	Peso	0,00	0,00	0,00	0,00		//	0,00	
702000000	Municipio de Ushuaia	Peso	0,00	0,00	0,00	0,00		//	0,00	
800000000	TOTAL DEUDA PROVINCIAL	Peso	0,00	0,00	0,00	0,00		//	0,00	
900000000	DEUDA FLOTANTE	Peso	164.667.661,64	0,00	0,00	0,00		//	0,00	
901000000	Personal	Peso	13.769.012,65	0,00	0,00	0,00		//	0,00	
902000000	Proveedores	Peso	137.668.984,56	0,00	0,00	0,00		//	0,00	
904000000	Transferencias	Peso	933.736,94	0,00	0,00	0,00		//	0,00	
906000000	Otros	Peso	12.295.927,49	0,00	0,00	0,00		//	0,00	
906090000	Otros	Peso	12.295.927,49	0,00	0,00	0,00		//	0,00	


O.S.P.T.F.

M.R.

Fecha de Impresión: 07/06/18 09:34:29

REINO, MILAGRO

*[Signature]*  
Elena M. Conti  
Presidente  
O.S.P.T.F.





Provincia de Tierra del Fuego,  
Antártida e Islas del Atlántico Sur  
República Argentina


PROVINCIA DE TIERRA DEL FUEGO  
ADMINISTRACION PROVINCIAL

STOCK DE DEUDA, USO DEL CRÉDITO Y SERVICIOS DE DEUDA

ORGANISMO: 212 Obra Social TDF  
ETAPA: Pagado  
MES 3 DE 2018

En Pesos

CÓDIGO	PRESTAMISTA (*)	MONEDA (\$ o U\$S)	STOCK	DATOS DEL PERIODO		MONTO ORIGINAL	GARANTÍA	FECHA OPERACIÓN	TASA ANUAL	PLAZO
				AMORTIZACIÓN	INTERESES					
1000000000	GOBIERNO NACIONAL	Peso	0,00	0,00	0,00	0,00		//	0,00	
2000000000	ENTIDADES BANCARIAS Y FINANCIERAS	Peso	0,00	0,00	0,00	0,00		//	0,00	
3000000000	PRESTAMOS DIRECTOS CON ORG. INTERNACIONALE	Peso	0,00	0,00	0,00	0,00		//	0,00	
4000000000	DEUDA CONSOLIDADA	Peso	0,00	0,00	0,00	0,00		//	0,00	
5000000000	TITULOS PUBLICOS PROVINCIALES	Peso	0,00	0,00	0,00	0,00		//	0,00	
7000000000	OTROS	Peso	0,00	0,00	0,00	0,00		//	0,00	
8000000000	TOTAL DEUDA PROVINCIAL	Peso	0,00	0,00	0,00	0,00		//	0,00	
9000000000	DEUDA FLOTANTE	Peso	164.667.661,64	0,00	0,00	0,00		//	0,00	
9010000000	Personal	Peso	13.769.012,65	0,00	0,00	0,00		//	0,00	
9020000000	Proveedores	Peso	137.668.984,56	0,00	0,00	0,00		//	0,00	
9040000000	Transferencias	Peso	933.736,94	0,00	0,00	0,00		//	0,00	
9060000000	Otros	Peso	12.295.927,49	0,00	0,00	0,00		//	0,00	
9060900000	Otros	Peso	12.295.927,49	0,00	0,00	0,00		//	0,00	


  
Liliana M. Conti  
Presidente  
O.S.P.T.F.

O.S.P.T.F.  
M.L.

Fecha de Impresión: 07/06/18 09:35:05

REINO, MILAGRO

Página 1





Provincia de Tierra del Fuego,  
Antártida e Islas del Atlántico Sur.  
República Argentina.

PROVINCIA DE TIERRA DEL FUEGO

ADMINISTRACIÓN PROVINCIAL

CARACTERÍSTICAS DE LOS AVALES Y/O GARANTÍAS OTORGADOS

Organismo: Obra Social TDF

Mes: 3


Año: 2018

BENEFICIARIOS	MARCO LEGAL	PROYECTO	PROGRAMA	MONTO DEL CONTRATO	MONEDA	GARANTÍA DE CONTRAPARTE	SALDO ADEUDADO	CONDICIONES FINANCIERAS			CANTIDAD DE CUOTAS	PERIODICIDAD
								PLAZO	GRACIA	TASA		
Detallar (informar al				0,00	Peso	0,00	0,00			0,00	0	
Detallar (informar al				0,00	Peso	0,00	0,00			0,00	0	
Detallar (informar al				0,00	Peso	0,00	0,00			0,00	0	
Detallar (informar al				0,00	Peso	0,00	0,00			0,00	0	
Detallar (informar al				0,00	Peso	0,00	0,00			0,00	0	
Detallar (informar al				0,00	Peso	0,00	0,00			0,00	0	
Detallar (informar al				0,00	Peso	0,00	0,00			0,00	0	
Detallar (informar al				0,00	Peso	0,00	0,00			0,00	0	
Detallar (informar al				0,00	Peso	0,00	0,00			0,00	0	

OBSERVACIONES

Número: 1 Usuario: MMREINO Fecha: 05/06/18 11:21


Este organismo no registra Avales y Garantías de ningún tipo

  
Liliana M. Conti  
Presidente  
O.S.P.T.F.

O.S.P.T.F.  
M.F.

Fecha de Impresión: 07/06/18 09:35:25

REINO, MILAGRO





Provincia de Tierra del Fuego,  
Antártida e Islas del Atlántico Sur

PROVINCIA DE TIERRA DEL FUEGO

AVANCE FISICO Y FINANCIERO DE OBRAS EN EJECUCION

MES 3 DE 2018

PLANILLA EN ETAPA: Ninguno

UNIDAD ORGANIZATIVA: 212 Obra Social TDF

Código	Fuente Financiamiento - Denominación de la Obra	Código Obra	Código BAPIN	Fecha Inicio	Fecha Fin	Clase	Avance Físico (%)	Ubicación Geográfica	Costo Total	Ejecución Acumulada	Estimación a Cierre de Ejercicio
100000000	Fuentes Internas						0,00		0,00	0,00	0,00
101000000	Tesoro Provincial						0,00		0,00	0,00	0,00
101000200	Legislatura						0,00		0,00	0,00	0,00
101000300	Justicia						0,00		0,00	0,00	0,00
101000400	Tribunal de Cuentas						0,00		0,00	0,00	0,00
101000500	FISCALIA DE ESTADO						0,00		0,00	0,00	0,00
101000800	Vialidad						0,00		0,00	0,00	0,00
101001400	Energía						0,00		0,00	0,00	0,00
101001500	D.P.O. y S.S						0,00		0,00	0,00	0,00
102000000	Recursos Propios						0,00		0,00	0,00	0,00
102000300	Justicia						0,00		0,00	0,00	0,00
102000600	In.Fue.Tur						0,00		0,00	0,00	0,00
102000800	Vialidad						0,00		0,00	0,00	0,00
102001300	Puertos						0,00		0,00	0,00	0,00
102001400	Energía						0,00		0,00	0,00	0,00

O.S.P.T.F.

M.R.

Fecha de Impresión: 07/06/18 09:35:59 REINO, MILAGRO

Liliana M. Conti  
Presidente  
O.S.P.T.F.



MES 3 DE 2018


PLANILLA EN ETAPA: Ninguno

UNIDAD ORGANIZATIVA: 212 Obra Social TDF


Código	Fuente Financiamiento - Denominación de la Obra	Código Obra	Código BAPIN	Fecha Inicio	Fecha Fin	Clase	Avance Físico (%)	Ubicación Geográfica	Costo Total	Ejecución Acumulada	Estimación a Cierre de Ejercicio
102001500	D.P.O.S.S.						0,00		0,00	0,00	0,00
102001600	INSTITUTO PROVINCIAL DE VIVIENDA						0,00		0,00	0,00	0,00
103000000	Recursos con Afectación Específica						0,00		0,00	0,00	0,00
103010000	Rec. Afec. Específica Provinciales						0,00		0,00	0,00	0,00
103020000	Rec. Afec. Específica Nacionales						0,00		0,00	0,00	0,00
103020800	Vialidad						0,00		0,00	0,00	0,00
103021300	Puertos						0,00		0,00	0,00	0,00
103021400	Energía						0,00		0,00	0,00	0,00
103021500	INSTITUTO PROVINCIAL DE VIVIENDA						0,00		0,00	0,00	0,00
104000000	Transferencias Internas						0,00		0,00	0,00	0,00
104000600	In.Fue.Tur						0,00		0,00	0,00	0,00
104000800	Vialidad						0,00		0,00	0,00	0,00
104000800	Vialidad						0,00		0,00	0,00	0,00
104001500	D.P.O.y S.S						0,00		0,00	0,00	0,00
105001500	D.P.O.S.S.						0,00		0,00	0,00	0,00

Q.S.P.T.F.

Fecha de Impresión: 07/06/18 09:35:59 REINO, MILAGRO

  
Mariana M. Conti  
Presidente  
O.S.P.T.F.

Página





Provincia de Tierra del Fuego,  
Antártida e Islas del Atlántico Sur

PROVINCIA DE TIERRA DEL FUEGO

AVANCE FISICO Y FINANCIERO DE OBRAS EN EJECUCION

MES 3 DE 2018

PLANILLA EN ETAPA: Ninguno

UNIDAD ORGANIZATIVA: 212 Obra Social TDF


Código	Fuente Financiamiento - Denominación de la Obra	Código Obra	Código BAPIN	Fecha Inicio	Fecha Fin	Clase	Avance Físico (%)	Ubicación Geográfica	Costo Total	Ejecución Acumulada	Estimación a Cierre de Ejercicio
20000000	Fuente Externas						0,00		0,00	0,00	0,00
20100000	Transferencias Externas						0,00		0,00	0,00	0,00
20100800	D.P.V.						0,00		0,00	0,00	0,00
20200000	Crédito Externo						0,00		0,00	0,00	0,00
<b>TOTALES</b>									0,00	0,00	0,00

OBSERVACIONES

Número: 1 Usuario: MMREINO Fecha: 05/06/18 11:22

Este organismo no posee obras en ejecución

  
Mariana M. Conti  
Presidente  
O.S.P.T.F.

O.S.P.T.F.  


Fecha de Impresión: 07/06/18 09:35:59 REINO, MILAGRO

