


# PODER LEGISLATIVO



PROVINCIA DE TIERRA DEL FUEGO,  
ANTÁRTIDA E ISLAS DEL ATLÁNTICO SUR  
REPÚBLICA ARGENTINA

## COMUNICACIONES

Nº **134**


PERIODO LEGISLATIVO **2018**

EXTRACTO: CAJA PROVISIONAL Y COMPENSADORA DE LA  
POLICÍA PROVINCIAL Y EX TERRITORIO PENITENCIARIO  
NOTA Nº 674/18 ADJUNTANDO ESQUEMA AHORRO -  
INVERSIÓN - FINANCIAMIENTO, EJECUCIÓN  
PRESUPUESTARIA DE RECURSOS Y GASTOS CUENTAS  
BANCARIAS, NOMINA DE PERSONAL, MOVIMIENTOS DEL  
TESORO Y SITUACIÓN DEL TESORO CORRESPONDIENTE AL  
MES DE JULIO 2018.

Entró en la Sesión de:

Girado a la Comisión Nº:

Orden del día Nº:



Ushuaia, 29 de Octubre de 2018.

NOTA EXTERNA N°674/2018 - C.R.P.T.F.

Señor  
VICEGOBERNADOR Y PRESIDENTE  
DE LA LEGISLATURA PROVINCIAL  
Don Juan Carlos ARCANDO  
S. \_\_\_\_\_ D

|  |               |
|--|---------------|
| Provincia de Tierra del Fuego<br>Antártida e Islas del Atlántico Sur<br>Poder Legislativo<br>PRESIDENCIA |               |
| REGISTRO N°<br>4008  | HORA<br>11:30 |
| CARLOS ARCANDO<br>Auxiliar Administrativa<br>Dirección Despacho Presidencia<br>PODER LEGISLATIVO         |               |

En cumplimiento a lo establecido en la Resolución M.E. N°423/14 y el artículo 29° de la Ley Provincial N°1132, tengo el agrado de dirigirme a Ud. a efectos de elevar el Esquema Ahorro-Inversión-Financiamiento, ejecución presupuestaria de Recursos y Gastos, Cuentas Bancarias, Nomina de Personal, Movimientos del Tesoro y Situación del Tesoro, perteneciente a la Caja Previsional para el Personal Policial y Penitenciario Provincial, y Compensadora para el Personal del Ex Territorio de Tierra del Fuego, Antártida e Islas del Atlántico Sur, correspondiente al mes de Julio/2018.

Sin otro particular saludo a Ud. Atte.-



Cris. Mayor (R) Marcelo E. MERIALDO  
Vicepresidente - C.R.P.T.F.

|   |
|---|
| PODER LEGISLATIVO<br>SECRETARÍA LEGISLATIVA |
| 06 NOV 2018                                 |
| MESA DE ENTRADA                             |
| N°... 134... Hs... FIRMA: [Signature]       |

PASE A SECRETARIA  
LEGISLATIVA

Juan Carlos ARCANDO  
Vicegobernador  
Presidente del Poder Legislativo

"Las Islas Malvinas, Georgias y Sandwich del Sur, son y serán Argentinas"



Provincia de Tierra del Fuego,  
Antártida e Islas del Atlántico Sur  
República Argentina

PROVINCIA DE TIERRA DEL FUEGO

ESQUEMA AHORRO - INVERSION - FINANCIAMIENTO



ORGANISMO: Caja Compensadora Policía  
ETAPA: Crédito Vigente  
MES 7 DE 2018  
TRIMESTRE 3

En Pesos

| COD       | CONCEPTO  | IMPORTE        |
|-----------|---|----------------|
| 100000000 | I. INGRESOS CORRIENTES  |                |
| 101000000 | TRIBUTARIOS   | 416.784.840,11 |
| 101040000 | CONTRIBUCIONES A LA SEGURIDAD SOCIAL                            | 0,00           |
| 101040100 | Aportes y Retenciones que perciben Org. de Prev. y Asist. Soc.  | 358.754.840,11 |
| 102000000 | NO TRIBUTARIOS  | 358.754.840,11 |
| 102010000 | Recursos No Tributarios   | 3.600.000,00   |
| 102012300 | Alquileres  | 3.600.000,00   |
| 103000000 | VENTA DE BS. Y SERV. DE LA ADMIN. PUBLICA/ ING. OPERACION       | 3.600.000,00   |
| 104000000 | RENTAS DE LA PROPIEDAD  | 0,00           |
| 104010000 | Intereses por Préstamos   | 54.430.000,00  |
| 104020000 | Intereses por Títulos y Valores                                 | 4.200.000,00   |
| 104030000 | Intereses por Depósito  | 3.250.000,00   |
| 104060000 | Beneficios por Inversiones Empresariales                        | 38.400.000,00  |
| 105000000 | TRANSFERENCIAS CORRIENTES                                       | 8.580.000,00   |
| 200000000 | II. GASTOS CORRIENTES   | 0,00           |
| 201000000 | GASTOS DE CONSUMO   | 404.862.935,49 |
| 201010000 | Personal  | 43.858.973,92  |
| 201020000 | Bienes de Consumo   | 16.858.998,00  |
| 201030000 | Servicios   | 606.471,32     |
| 201040000 | Otros Gastos  | 26.393.504,60  |
| 202000000 | RENTAS DE LA PROPIEDAD  | 0,00           |
| 203000000 | PRESTACIONES DE LA SEGURIDAD SOCIAL                             | 0,00           |
| 203010000 | Prestaciones que brindan los Organ.de Prev. y Asistencia Social | 361.003.961,57 |
| 204000000 | TRANSFERENCIAS CORRIENTES                                       | 361.003.961,57 |
| 300000000 | III. RESULTADO ECONOMICO (I-II)                                 | 0,00           |
| 400000000 | IV. INGRESOS DE CAPITAL   | 11.921.904,62  |
| 401000000 | RECURSOS PROPIOS DE CAPITAL                                     | 109.512.095,38 |
| 401020000 | Venta de Tierras y Terrenos                                     | 60.000.000,00  |
| 403000000 | DISMINUCIÓN DE LA INVERSION FINANCIERA                          | 60.000.000,00  |
| 403010000 | Venta de Títulos y Valores                                      | 49.512.095,38  |
| 403020000 | Recupero de Prestamos de Corto Plazo                            | 41.742.095,38  |
| 403020100 | del Sector Privado  | 7.770.000,00   |
| 500000000 | V. GASTOS DE CAPITAL  | 7.770.000,00   |
| 501000000 | INVERSION REAL DIRECTA  | 157.027.540,00 |
| 501010000 | Maquinaria y Equipo   | 139.027.540,00 |
| 501020000 | Construcciones  | 1.834.000,00   |
| 501020100 | Con Rentas Generales  | 115.593.540,00 |
| 501020200 | Con Recursos Afectados  | 115.593.540,00 |
| 501030000 | Bienes Preexistentes  | 0,00           |
| 501040000 | Otros   | 21.350.000,00  |
| 502000000 | TRANSFERENCIAS DE CAPITAL                                       | 250.000,00     |
| 502020000 | Al Sector Público   | 0,00           |
| 502020300 | Otros   | 0,00           |
| 503000000 | INVERSION FINANCIERA  | 0,00           |
|           |   | 18.000.000,00  |

Fecha de Impresión: 26/10/18 15:02:06

CAVALLO, NATALIA

José Antonio Chaves  
Contador Público (U.N.P.S.J.B.)  
Gerencia de Administración  
C.R.P.T.F.

Página 1

Natalia P. Cavallo  
Dpto. Contable - Gcia. Adm.  
C.R.P.T.F.

Cns. Mayor (R) Marcelo E. MERLATO  
Vicepresidente C.R.P.T.F.



Provincia de Tierra del Fuego,  
Antártida e Islas del Atlántico Sur  
República Argentina

PROVINCIA DE TIERRA DEL FUEGO

ESQUEMA AHORRO - INVERSION - FINANCIAMIENTO



ORGANISMO: Caja Compensadora Policía  
ETAPA: Crédito Vigente  
MES 7 DE 2018  
TRIMESTRE 3

En Pesos


| COD        | CONCEPTO   | IMPORTE        |
|------------|--|----------------|
| 503010000  | Aportes de Capital                                     | 8.000.000,00   |
| 503020000  | Concesión de Préstamos                                 | 10.000.000,00  |
| 600000000  | VI. INGRESOS TOTALES (I+IV)                            | 526.296.935,49 |
| 700000000  | VII. GASTOS TOTALES (II+V)                             | 561.890.475,49 |
| 800000000  | VIII. GASTOS PRIMARIOS (VII-Rentas de la Propiedad)    | 561.890.475,49 |
| 900000000  | IX. RESULTADO FINANCIERO PREVIO A EROG. FIGUR.(VI-VII) | -35.593.540,00 |
| 1000000000 | X. CONTRIBUCIONES FIGURATIVAS                          | 0,00           |
| 1100000000 | XI. GASTOS FIGURATIVOS                                 | 0,00           |
| 1200000000 | XII. RESULTADO PRIMARIO (VI-VIII)                      | -35.593.540,00 |
| 1300000000 | XIII. RESULTADO FINANCIERO (IX+X-XI)                   | -35.593.540,00 |
| 1400000000 | XIV. FUENTES FINANCIERAS                               | 55.593.540,00  |
| 1401000000 | DISMINUCION DE LA INVERSION FINANCIERA                 | 0,00           |
| 1401020000 | Disminución de Inversiones Fcras. Temporarias          | 0,00           |
| 1402000000 | ENDEUDAMIENTO PUBLICO E INCREMENTO DE OTROS PASIVOS    | 55.593.540,00  |
| 1402030000 | Obtención de Préstamos                                 | 55.593.540,00  |
| 1500000000 | XV. APLICACIONES FINANCIERAS                           | 20.000.000,00  |
| 1501000000 | INVERSION FINANCIERA                                   | 20.000.000,00  |
| 1501010000 | Incremento de Disponibilidades                         | 0,00           |
| 1501020000 | Incremento de Inversiones Fcras. Temporarias           | 20.000.000,00  |
| 1501050000 | Incremento de Otros Activos Financieros                | 0,00           |
| 1502000000 | AMORTIZACION DE DEUDA Y DISMINUCION DE OTROS PASIVOS   | 0,00           |
| 1600000000 | OTROS CONCEPTOS NO INFORMADOS                          | 0,00           |



Provincia de Tierra del Fuego,  
Antártida e Islas del Atlántico Sur  
República Argentina

PROVINCIA DE TIERRA DEL FUEGO

ESQUEMA AHORRO - INVERSION - FINANCIAMIENTO



ORGANISMO: Caja Compensadora Policía  
ETAPA: Devengado  
MES 7 DE 2018  
TRIMESTRE 3

En Pesos

| COD       | CONCEPTO  | IMPORTE        |
|-----------|---|----------------|
| 10000000  | I. INGRESOS CORRIENTES  | 226.629.945,96 |
| 10100000  | TRIBUTARIOS   | 0,00           |
| 10104000  | CONTRIBUCIONES A LA SEGURIDAD SOCIAL                            | 194.922.151,89 |
| 101040100 | Aportes y Retenciones que perciben Org. de Prev. y Asist. Soc.  | 194.922.151,89 |
| 10200000  | NO TRIBUTARIOS  | 2.447.959,44   |
| 10201000  | Recursos No Tributarios   | 2.418.750,00   |
| 102010100 | Tasas Retributivas de Servicios                                 | 0,00           |
| 102012300 | Alquileres  | 2.418.750,00   |
| 10202000  | Otros No Tributarios  | 29.209,44      |
| 10300000  | VENTA DE BS. Y SERV. DE LA ADMIN. PUBLICA/ ING. OPERACION       | 0,00           |
| 10400000  | RENTAS DE LA PROPIEDAD  | 29.259.834,63  |
| 10401000  | Intereses por Préstamos   | 1.579.213,19   |
| 10402000  | Intereses por Títulos y Valores                                 | 1.345.565,20   |
| 10403000  | Intereses por Depósito  | 26.335.056,24  |
| 10500000  | TRANSFERENCIAS CORRIENTES                                       | 0,00           |
| 10502000  | del Sector Público Nacional                                     | 0,00           |
| 10503000  | del Sector Público Provincial y Municipal                       | 0,00           |
| 20000000  | II. GASTOS CORRIENTES   | 195.225.591,12 |
| 20100000  | GASTOS DE CONSUMO   | 14.235.460,79  |
| 20101000  | Personal  | 8.890.204,19   |
| 20102000  | Bienes de Consumo   | 105.588,78     |
| 20103000  | Servicios   | 5.239.667,82   |
| 20200000  | RENTAS DE LA PROPIEDAD  | 0,00           |
| 20300000  | PRESTACIONES DE LA SEGURIDAD SOCIAL                             | 180.990.130,33 |
| 20301000  | Prestaciones que brindan los Organ.de Prev. y Asistencia Social | 180.990.130,33 |
| 20400000  | TRANSFERENCIAS CORRIENTES                                       | 0,00           |
| 30000000  | III. RESULTADO ECONOMICO (I-II)                                 | 31.404.354,84  |
| 40000000  | IV. INGRESOS DE CAPITAL   | 2.800.222,07   |
| 40100000  | RECURSOS PROPIOS DE CAPITAL                                     | 0,00           |
| 40200000  | TRANSFERENCIAS DE CAPITAL                                       | 0,00           |
| 40300000  | DISMINUCIÓN DE LA INVERSION FINANCIERA                          | 2.800.222,07   |
| 40302000  | Recupero de Prestamos de Corto Plazo                            | 2.800.222,07   |
| 403020100 | del Sector Privado  | 2.800.222,07   |
| 50000000  | V. GASTOS DE CAPITAL  | 2.643.388,95   |
| 50100000  | INVERSION REAL DIRECTA  | 53.388,95      |
| 50101000  | Maquinaria y Equipo   | 53.388,95      |
| 50102000  | Construcciones  | 0,00           |
| 501020100 | Con Rentas Generales  | 0,00           |
| 501020200 | Con Recursos Afectados  | 0,00           |
| 50103000  | Bienes Preexistentes  | 0,00           |
| 50104000  | Otros   | 0,00           |
| 50200000  | TRANSFERENCIAS DE CAPITAL                                       | 0,00           |
| 50300000  | INVERSION FINANCIERA  | 2.590.000,00   |
| 50301000  | Aportes de Capital  | 0,00           |

Fecha de Impresión: 26/10/18 15:02:47


CAVALLO, NATALIA

Página 1

C.P. Natalia P. Cavallo  
Dpto. Contable - Gcia. Adm.  
C.R.P.T.F.

José Antonio Chaves  
Contador Público (U.N.P.S.J.B.)  
Gerencia de Administración  
C.R.P.T.F.

Cto. Mayor (R) Marcelo E. MERLIDO  
Vicepresidente - C.R.P.T.F.



PROVINCIA DE TIERRA DEL FUEGO

ESQUEMA AHORRO - INVERSION - FINANCIAMIENTO

Provincia de Tierra del Fuego,  
Antártida e Islas del Atlántico Sur  
República Argentina

ORGANISMO: Caja Compensadora Policía  
ETAPA: Devengado  
MES 7 DE 2018  
TRIMESTRE 3

En Pesos

| COD        | CONCEPTO   | IMPORTE        |
|------------|--|----------------|
| 503020000  | Concesión de Préstamos                                   | 2.590.000,00   |
| 600000000  | VI. INGRESOS TOTALES (I+IV)                              | 229.430.168,03 |
| 700000000  | VII. GASTOS TOTALES (II+V)                               | 197.868.980,07 |
| 800000000  | VIII. GASTOS PRIMARIOS (VII-Rentas de la Propiedad)      | 197.868.980,07 |
| 900000000  | IX. RESULTADO FINANCIERO PREVIO A EROG. FIGUR.(VI-VII)   | 31.561.187,96  |
| 1000000000 | X. CONTRIBUCIONES FIGURATIVAS                            | 0,00           |
| 1100000000 | XI. GASTOS FIGURATIVOS                                   | 0,00           |
| 1200000000 | XII. RESULTADO PRIMARIO (VI-VIII)                        | 31.561.187,96  |
| 1300000000 | XIII. RESULTADO FINANCIERO (IX+X-XI)                     | 31.561.187,96  |
| 1400000000 | XIV. FUENTES FINANCIERAS                                 | 44.688.110,72  |
| 1401000000 | DISMINUCION DE LA INVERSION FINANCIERA                   | 44.466.351,27  |
| 1401010000 | Disminución de Disponibilidades                          | 0,00           |
| 1401020000 | Disminución de Inversiones Fcras. Temporarias            | 802.286,78     |
| 1401040000 | Disminución de Otros Activos Financieros                 | 43.664.064,49  |
| 1402000000 | ENDEUDAMIENTO PUBLICO E INCREMENTO DE OTROS PASIVOS      | 221.759,45     |
| 1402040000 | Incremento de la Deuda Flotante                          | 221.759,45     |
| 1402050000 | Incremento de Otros Pasivos / Inc. del Patrimonio        | 0,00           |
| 1403000000 | CONTRIBUCIONES FIGURATIVAS PARA APLICACIONES FINANCIERAS | 0,00           |
| 1500000000 | XV. APLICACIONES FINANCIERAS                             | 76.249.298,68  |
| 1501000000 | INVERSION FINANCIERA                                     | 73.636.548,68  |
| 1501010000 | Incremento de Disponibilidades                           | 6.406.661,96   |
| 1501020000 | Incremento de Inversiones Fcras. Temporarias             | 67.229.886,72  |
| 1501050000 | Incremento de Otros Activos Financieros                  | 0,00           |
| 1502000000 | AMORTIZACION DE DEUDA Y DISMINUCION DE OTROS PASIVOS     | 2.612.750,00   |
| 1502040000 | Disminución de la Deuda Flotante                         | 224.000,00     |
| 1502050000 | Disminución de Otros Pasivos                             | 2.388.750,00   |
| 1503000000 | GASTOS FIGURATIVOS PARA APLICACIONES FINANCIERAS         | 0,00           |
| 1600000000 | OTROS CONCEPTOS NO INFORMADOS                            | 0,00           |

OBSERVACIONES

Número: 1 Usuario: NCAVALLO Fecha: 29/09/18 13:14

1401040000 - Disminución de Otros Activos Financieros: Diferencia de cambio de moneda extranjera.

Fecha de Impresión: 26/10/18 15:02:47

CAVALLO, NATALIA

José Antonio Chaves  
Cortador Público (C.N.P.S.I.B.)  
Gerencia de Administración  
C.R.P.T.F.

Página 2

C.P. Natalia P. Cavallo  
Dto. Contable - Gcia. Adm.  
C.R.P.T.F.


Cno. Mayor (R) Marcelo E. Merialdo  
Vicepresidente - C.R.P.T.F.



Provincia de Tierra del Fuego,  
Antártida e Islas del Atlántico Sur  
República Argentina

PROVINCIA DE TIERRA DEL FUEGO

ESQUEMA AHORRO - INVERSION - FINANCIAMIENTO



ORGANISMO: Caja Compensadora Policía  
ETAPA: Pagado  
MES 7 DE 2018  
TRIMESTRE 3

En Pesos

| COD      | CONCEPTO  | IMPORTE        |
|----------|---|----------------|
| 10000000 | I. INGRESOS CORRIENTES  | 226.629.945,96 |
| 10100000 | TRIBUTARIOS   | 0,00           |
| 10104000 | CONTRIBUCIONES A LA SEGURIDAD SOCIAL                            | 194.922.151,89 |
| 10104010 | Aportes y Retenciones que perciben Org. de Prev. y Asist. Soc.  | 194.922.151,89 |
| 10200000 | NO TRIBUTARIOS  | 2.447.959,44   |
| 10201000 | Recursos No Tributarios   | 2.418.750,00   |
| 10201230 | Alquileres  | 2.418.750,00   |
| 10202000 | Otros No Tributarios  | 29.209,44      |
| 10300000 | VENTA DE BS. Y SERV. DE LA ADMIN. PUBLICA/ ING. OPERACION       | 0,00           |
| 10400000 | RENTAS DE LA PROPIEDAD  | 29.259.834,63  |
| 10401000 | Intereses por Préstamos   | 1.579.213,19   |
| 10402000 | Intereses por Títulos y Valores                                 | 1.345.565,20   |
| 10403000 | Intereses por Depósito  | 26.335.056,24  |
| 10406000 | Beneficios por Inversiones Empresariales                        | 0,00           |
| 10500000 | TRANSFERENCIAS CORRIENTES                                       | 0,00           |
| 20000000 | II. GASTOS CORRIENTES   | 195.087.831,67 |
| 20100000 | GASTOS DE CONSUMO   | 14.097.701,34  |
| 20101000 | Personal  | 8.890.204,19   |
| 20102000 | Bienes de Consumo   | 105.588,78     |
| 20103000 | Servicios   | 5.101.908,37   |
| 20200000 | RENTAS DE LA PROPIEDAD  | 0,00           |
| 20300000 | PRESTACIONES DE LA SEGURIDAD SOCIAL                             | 180.990.130,33 |
| 20301000 | Prestaciones que brindan los Organ.de Prev. y Asistencia Social | 180.990.130,33 |
| 20400000 | TRANSFERENCIAS CORRIENTES                                       | 0,00           |
| 30000000 | III. RESULTADO ECONOMICO (I-II)                                 | 31.542.114,29  |
| 40000000 | IV. INGRESOS DE CAPITAL   | 2.800.222,07   |
| 40100000 | RECURSOS PROPIOS DE CAPITAL                                     | 0,00           |
| 40200000 | TRANSFERENCIAS DE CAPITAL                                       | 0,00           |
| 40300000 | DISMINUCIÓN DE LA INVERSION FINANCIERA                          | 2.800.222,07   |
| 40302000 | Recupero de Prestamos de Corto Plazo                            | 2.800.222,07   |
| 40302010 | del Sector Privado  | 2.800.222,07   |
| 50000000 | V. GASTOS DE CAPITAL  | 2.559.388,95   |
| 50100000 | INVERSION REAL DIRECTA  | 53.388,95      |
| 50101000 | Maquinaria y Equipo   | 53.388,95      |
| 50102000 | Construcciones  | 0,00           |
| 50102010 | Con Rentas Generales  | 0,00           |
| 50103000 | Bienes Preexistentes  | 0,00           |
| 50104000 | Otros   | 0,00           |
| 50200000 | TRANSFERENCIAS DE CAPITAL                                       | 0,00           |
| 50300000 | INVERSION FINANCIERA  | 2.506.000,00   |
| 50302000 | Concesión de Préstamos  | 2.506.000,00   |
| 60000000 | VI. INGRESOS TOTALES (I+IV)                                     | 229.430.168,03 |
| 70000000 | VII. GASTOS TOTALES (II+V)                                      | 197.647.220,62 |
| 80000000 | VIII. GASTOS PRIMARIOS (VII-Rentas de la Propiedad)             | 197.647.220,62 |

Fecha de Impresión: 26/10/18 15:03:04

CAVALLO, NATALIA

José Antonio Chaves  
Contador Público (U.N.P.S.J.B.)  
Gerencia de Administración  
C.R.P.T.F.

Página 1

C.R. Natalia P. Cavallo  
Dto. Contable - Gcia. Adm.  
C.R.P.T.F.

Crio. Mayor (R) Marcelo E. Merialdo  
Vicepresidencia C.R.P.T.F.



Provincia de Tierra del Fuego,  
Antártida e Islas del Atlántico Sur  
República Argentina

PROVINCIA DE TIERRA DEL FUEGO

ESQUEMA AHORRO - INVERSION - FINANCIAMIENTO



ORGANISMO: Caja Compensadora Policía  
ETAPA: Pagado  
MES 7 DE 2018  
TRIMESTRE 3

En Pesos

| COD        | CONCEPTO   | IMPORTE       |
|------------|--|---------------|
| 900000000  | IX. RESULTADO FINANCIERO PREVIO A EROG. FIGUR.(VI-VII) | 31.782.947,41 |
| 1000000000 | X. CONTRIBUCIONES FIGURATIVAS                          | 0,00          |
| 1100000000 | XI. GASTOS FIGURATIVOS                                 | 0,00          |
| 1200000000 | XII. RESULTADO PRIMARIO (VI-VIII)                      | 31.782.947,41 |
| 1300000000 | XIII. RESULTADO FINANCIERO (IX+X-XI)                   | 31.782.947,41 |
| 1400000000 | XIV. FUENTES FINANCIERAS                               | 44.466.351,27 |
| 1401000000 | DISMINUCION DE LA INVERSION FINANCIERA                 | 44.466.351,27 |
| 1401010000 | Disminución de Disponibilidades                        | 0,00          |
| 1401020000 | Disminución de Inversiones Fcras. Temporarias          | 802.286,78    |
| 1401040000 | Disminución de Otros Activos Financieros               | 43.664.064,49 |
| 1402000000 | ENDEUDAMIENTO PUBLICO E INCREMENTO DE OTROS PASIVOS    | 0,00          |
| 1402040000 | Incremento de la Deuda Flotante                        | 0,00          |
| 1402050000 | Incremento de Otros Pasivos / Inc. del Patrimonio      | 0,00          |
| 1500000000 | XV. APLICACIONES FINANCIERAS                           | 76.025.298,68 |
| 1501000000 | INVERSION FINANCIERA                                   | 73.636.548,68 |
| 1501010000 | Incremento de Disponibilidades                         | 6.406.661,96  |
| 1501020000 | Incremento de Inversiones Fcras. Temporarias           | 67.229.886,72 |
| 1501050000 | Incremento de Otros Activos Financieros                | 0,00          |
| 1502000000 | AMORTIZACION DE DEUDA Y DISMINUCION DE OTROS PASIVOS   | 2.388.750,00  |
| 1502040000 | Disminucion de la Deuda Flotante                       | 0,00          |
| 1502050000 | Disminución de Otros Pasivos                           | 2.388.750,00  |
| 1600000000 | OTROS CONCEPTOS NO INFORMADOS                          | 224.000,00    |

OBSERVACIONES


Número: 1 Usuario: NCAVALLO Fecha: 29/09/18 13:17


1401040000 - Disminución de Otros Activos Financieros: Diferencia de cambio de moneda extranjera.


Fecha de Impresión: 26/10/18 15:03:04

CAVALLO, NATALIA

Página 2

  
C.P. Natalia P. Cavallo  
Dir. Contable - Gcia. Adm.  
C.R.P.T.F.

  
José Antonio Chaves  
Cortador Público (U.N.P.S.J.B.)  
Gerencia de Administración  
C.R.P.T.F.

  
Cno. Mayor (R) Marcelo E. Merialdo  
Vicepresidente - C.R.P.T.F.






Provincia de Tierra del Fuego,  
Antártida e Islas del Atlántico Sur  
República Argentina

PROVINCIA DE TIERRA DEL FUEGO

ESQUEMA AHORRO - INVERSION - FINANCIAMIENTO



ORGANISMO: Caja Compensadora Policía  
ETAPA: Pagado de Ejercicios Anteriores  
MES 7 DE 2018  
TRIMESTRE 3

En Pesos

| COD       | CONCEPTO  | IMPORTE    |
|-----------|---|------------|
| 100000000 | I. INGRESOS CORRIENTES                                    | 0,00       |
| 101000000 | TRIBUTARIOS   | 0,00       |
| 101010000 | De Origen Provincial                                      | 0,00       |
| 101010100 | Ingresos Brutos   | 0,00       |
| 101020000 | De Origen Nacional  | 0,00       |
| 101021900 | Otros   | 0,00       |
| 101030000 | Afectados a Obras Públicas                                | 0,00       |
| 101040000 | CONTRIBUCIONES A LA SEGURIDAD SOCIAL                      | 0,00       |
| 102000000 | NO TRIBUTARIOS  | 0,00       |
| 102010000 | Recursos No Tributarios                                   | 0,00       |
| 102010100 | Tasas Retributivas de Servicios                           | 0,00       |
| 102012500 | Regalías Hidrocarburíferas                                | 0,00       |
| 103000000 | VENTA DE BS. Y SERV. DE LA ADMIN. PUBLICA/ ING. OPERACION | 0,00       |
| 104000000 | RENTAS DE LA PROPIEDAD                                    | 0,00       |
| 105000000 | TRANSFERENCIAS CORRIENTES                                 | 0,00       |
| 105020000 | del Sector Público Nacional                               | 0,00       |
| 105030000 | del Sector Público Provincial y Municipal                 | 0,00       |
| 200000000 | II. GASTOS CORRIENTES                                     | 0,00       |
| 201000000 | GASTOS DE CONSUMO   | 0,00       |
| 202000000 | RENTAS DE LA PROPIEDAD                                    | 0,00       |
| 203000000 | PRESTACIONES DE LA SEGURIDAD SOCIAL                       | 0,00       |
| 204000000 | TRANSFERENCIAS CORRIENTES                                 | 0,00       |
| 204010000 | Al Sector Privado   | 0,00       |
| 204020000 | Al Sector Público   | 0,00       |
| 204020100 | Municipios  | 0,00       |
| 300000000 | III. RESULTADO ECONOMICO (I-II)                           | 0,00       |
| 400000000 | IV. INGRESOS DE CAPITAL                                   | 0,00       |
| 401000000 | RECURSOS PROPIOS DE CAPITAL                               | 0,00       |
| 402000000 | TRANSFERENCIAS DE CAPITAL                                 | 0,00       |
| 402020000 | del Sector Público Nacional                               | 0,00       |
| 402020100 | de la Adm. Central Nacional                               | 0,00       |
| 402040000 | del Sector Externo  | 0,00       |
| 403000000 | DISMINUCIÓN DE LA INVERSION FINANCIERA                    | 0,00       |
| 403020000 | Recupero de Prestamos de Corto Plazo                      | 0,00       |
| 403030000 | Recupero de Prestamos de Largo Plazo                      | 0,00       |
| 403030100 | del Sector Privado  | 0,00       |
| 403030200 | del Sector Publico Nacional                               | 0,00       |
| 403030400 | del Sector Publico Municipal                              | 0,00       |
| 500000000 | V. GASTOS DE CAPITAL                                      | 224.000,00 |
| 501000000 | INVERSION REAL DIRECTA                                    | 0,00       |
| 501020000 | Construcciones  | 0,00       |
| 502000000 | TRANSFERENCIAS DE CAPITAL                                 | 0,00       |
| 502010000 | Al Sector Privado   | 0,00       |
| 502010200 | a Empresas  | 0,00       |

Fecha de Impresión: 26/10/18 15:02:53

CAVALLO, NATALIA

José Antonio Chaves  
Cortado Público (U.N.P.S.J.B.)  
Gerencia de Administración  
G.R.P.T.F.

Página 1

C.P. Natalia P. Cavallo  
Dpto. Contable - Gcia. Adm.  
G.R.P.T.F.


Crio. Mayor (R) Marcelo E. MERAUDO  
Vicepresidente - C.R.P.T.F.



Provincia de Tierra del Fuego,  
Antártida e Islas del Atlántico Sur  
República Argentina

PROVINCIA DE TIERRA DEL FUEGO


ESQUEMA AHORRO - INVERSION - FINANCIAMIENTO





ORGANISMO: Caja Compensadora Policía  
ETAPA: Pagado de Ejercicios Anteriores  
MES 7 DE 2018  
TRIMESTRE 3

En Pesos

| COD        | CONCEPTO  | IMPORTE     |
|------------|---|-------------|
| 502020000  | Al Sector Público   | 0,00        |
| 502020100  | Municipios  | 0,00        |
| 503000000  | INVERSION FINANCIERA  | 224.000,00  |
| 503020000  | Concesión de Préstamos  | 224.000,00  |
| 600000000  | VI. INGRESOS TOTALES (I+IV)                                     | 0,00        |
| 700000000  | VII. GASTOS TOTALES (II+V)                                      | 224.000,00  |
| 800000000  | VIII. GASTOS PRIMARIOS (VII-Rentas de la Propiedad)             | 224.000,00  |
| 900000000  | IX. RESULTADO FINANCIERO PREVIO A EROG. FIGUR.(VI-VII)          | -224.000,00 |
| 1100000000 | XI. GASTOS FIGURATIVOS  | 0,00        |
| 1101000000 | Gastos Figurativos de la Adm. Prov. p/ transacciones corrientes | 0,00        |
| 1102000000 | Gastos Figurativos de la Adm. Prov.p/ transacciones de capital  | 0,00        |
| 1200000000 | XII. RESULTADO PRIMARIO (VI-VIII)                               | -224.000,00 |
| 1300000000 | XIII. RESULTADO FINANCIERO (IX+X-XI)                            | -224.000,00 |
| 1400000000 | XIV. FUENTES FINANCIERAS  | 0,00        |
| 1401000000 | DISMINUCION DE LA INVERSION FINANCIERA                          | 0,00        |
| 1402000000 | ENDEUDAMIENTO PUBLICO E INCREMENTO DE OTROS PASIVOS             | 0,00        |
| 1500000000 | XV. APLICACIONES FINANCIERAS                                    | 0,00        |
| 1501000000 | INVERSION FINANCIERA  | 0,00        |
| 1502000000 | AMORTIZACION DE DEUDA Y DISMINUCION DE OTROS PASIVOS            | 0,00        |
| 1503000000 | GASTOS FIGURATIVOS PARA APLICACIONES FINANCIERAS                | 0,00        |
| 1600000000 | OTROS CONCEPTOS NO INFORMADOS                                   | -224.000,00 |

  
C.P. Natalia P. Cavallo  
Dto. Contable - Gcia. Adm.  
C.R.P.T.F.

  
José Antonio Chaves  
Contador Público (U.N.P.S.J.B.)  
Gerencia de Administración  
C.R.P.T.F.

  
Crio. Mayor (R) Marcelo E. MERALDO  
Vicepresidente - C.R.P.T.F.



## ADMINISTRACIÓN PROVINCIAL

## EJECUCIÓN DE RECURSOS POR RUBRO

Provincia de Tierra del Fuego,  
Antártida e Islas del Atlántico Sur.  
República Argentina.

Organismo: Caja Compensadora Policía

Mes: 7

Año: 2018

| COD. RECURSO | RECURSOS                          | FORMULADO      | AUMENTOS | DISMINUCIONES | DEFINITIVO     | EJECUTADO      | SALDO          |
|--------------|-----------------------------------|----------------|----------|---------------|----------------|----------------|----------------|
| 10000000     | RECURSOS                          | 416.784.840,11 | 0,00     | 0,00          | 416.784.840,11 | 226.629.945,96 | 190.154.894,15 |
| 10100000     | INGRESOS TRIBUTARIOS              | 0,00           | 0,00     | 0,00          | 0,00           | 0,00           | 0,00           |
| 10200000     | INGRESOS NO TRIBUTARIOS           | 3.600.000,00   | 0,00     | 0,00          | 3.600.000,00   | 2.447.959,44   | 1.152.040,56   |
| 10205000     | Alquileres                        | 3.600.000,00   | 0,00     | 0,00          | 3.600.000,00   | 2.418.750,00   | 1.181.250,00   |
| 10205090     | Otros Alquileres                  | 3.600.000,00   | 0,00     | 0,00          | 3.600.000,00   | 2.418.750,00   | 1.181.250,00   |
| 10206000     | Multas                            | 0,00           | 0,00     | 0,00          | 0,00           | 0,00           | 0,00           |
| 10209000     | Otros Ingresos No Tributarios     | 0,00           | 0,00     | 0,00          | 0,00           | 29.209,44      | -29.209,44     |
| 10209090     | Otros                             | 0,00           | 0,00     | 0,00          | 0,00           | 29.209,44      | -29.209,44     |
| 10209099     | Otros No Tributarios              | 0,00           | 0,00     | 0,00          | 0,00           | 29.209,44      | -29.209,44     |
| 10300000     | CONTRIBUCIONES                    | 358.754.840,11 | 0,00     | 0,00          | 358.754.840,11 | 194.922.151,89 | 163.832.688,22 |
| 10301000     | Contribuciones al Servicio Previs | 338.285.952,33 | 0,00     | 0,00          | 338.285.952,33 | 181.124.832,27 | 157.161.120,06 |
| 10301010     | Aportes Personales                | 112.329.279,73 | 0,00     | 0,00          | 112.329.279,73 | 65.494.137,60  | 46.835.142,13  |
| 10301020     | Contribuciones Patronales         | 225.956.672,60 | 0,00     | 0,00          | 225.956.672,60 | 115.630.694,67 | 110.325.977,93 |
| 10303000     | Otras Contribuciones              | 20.468.887,78  | 0,00     | 0,00          | 20.468.887,78  | 13.797.319,62  | 6.671.568,16   |
| 10400000     | VENTA DE BS. Y SERV. DE LA AD     | 0,00           | 0,00     | 0,00          | 0,00           | 0,00           | 0,00           |
| 10500000     | INGRESOS DE OPERACIÓN             | 0,00           | 0,00     | 0,00          | 0,00           | 0,00           | 0,00           |
| 10600000     | RENTAS DE LA PROPIEDAD            | 54.430.000,00  | 0,00     | 0,00          | 54.430.000,00  | 29.259.834,63  | 25.170.165,37  |
| 10601000     | Intereses por Prestamos           | 4.200.000,00   | 0,00     | 0,00          | 4.200.000,00   | 1.579.213,19   | 2.620.786,81   |
| 10601010     | Intereses por Préstamos Inter     | 4.200.000,00   | 0,00     | 0,00          | 4.200.000,00   | 1.579.213,19   | 2.620.786,81   |
| 10602000     | Intereses por Depósitos           | 38.400.000,00  | 0,00     | 0,00          | 38.400.000,00  | 26.335.056,24  | 12.064.943,76  |
| 10602010     | Intereses por Depósitos Intern    | 38.400.000,00  | 0,00     | 0,00          | 38.400.000,00  | 26.335.056,24  | 12.064.943,76  |
| 10603000     | Intereses por Títulos y Valores   | 3.250.000,00   | 0,00     | 0,00          | 3.250.000,00   | 1.345.565,20   | 1.904.434,80   |
| 10603010     | Intereses por títulos y valores   | 3.250.000,00   | 0,00     | 0,00          | 3.250.000,00   | 1.345.565,20   | 1.904.434,80   |
| 10604000     | Beneficios por Inversiones Empr   | 8.580.000,00   | 0,00     | 0,00          | 8.580.000,00   | 0,00           | 8.580.000,00   |
| 10700000     | TRANSFERENCIAS CORRIENTES         | 0,00           | 0,00     | 0,00          | 0,00           | 0,00           | 0,00           |
| 20000000     | RECURSOS DE CAPITAL               | 60.000.000,00  | 0,00     | 0,00          | 60.000.000,00  | 0,00           | 60.000.000,00  |
| 20100000     | RECURSOS PROPIOS DE CAPIT         | 60.000.000,00  | 0,00     | 0,00          | 60.000.000,00  | 0,00           | 60.000.000,00  |
| 20101000     | Venta de Bienes                   | 60.000.000,00  | 0,00     | 0,00          | 60.000.000,00  | 0,00           | 60.000.000,00  |
| 20101010     | Venta de Tierras y Terrenos       | 60.000.000,00  | 0,00     | 0,00          | 60.000.000,00  | 0,00           | 60.000.000,00  |
| 20200000     | TRANSFERENCIAS DE CAPITAL         | 0,00           | 0,00     | 0,00          | 0,00           | 0,00           | 0,00           |
| 30000000     | FUENTES FINANCIERAS               | 105.105.635,38 | 0,00     | 0,00          | 105.105.635,38 | 3.602.508,85   | 101.503.126,53 |

C.P. Natalia P. Cavallo  
Dpto. Contable - Gcia. Adm.  
C.R.P.T.F.


Fecha de Impresión: 26/10/18 15:03:25

CAVALLO, NATALIA

José Antonio Chaves  
Contador Público (U.N.P.S.J.B.)  
Gerencia de Administración  
C.R.P.T.F.

Crio. Mayor (R) Marcelo E. MERALDO  
Vicepresidente - C.R.P.T.F.

Página: 1





ADMINISTRACIÓN PROVINCIAL


EJECUCIÓN DE RECURSOS POR RUBRO

Provincia de Tierra del Fuego,  
Antártida e Islas del Atlántico Sur.  
República Argentina.

Organismo: Caja Compensadora Policia


Mes: 7 Año: 2018


| COD. RECURSO | RECURSOS                           | FORMULADO      | AUMENTOS | DISMINUCIONES | DEFINITIVO     | EJECUTADO      | SALDO          |
|--------------|------------------------------------|----------------|----------|---------------|----------------|----------------|----------------|
| 301000000    | VENTA DE TITULOS Y VALORES         | 41.742.095,38  | 0,00     | 0,00          | 41.742.095,38  | 802.286,78     | 40.939.808,60  |
| 301010000    | Venta de títulos y valores a corto | 41.742.095,38  | 0,00     | 0,00          | 41.742.095,38  | 802.286,78     | 40.939.808,60  |
| 302000000    | VENTA DE ACCIONES Y PARTIC         | 0,00           | 0,00     | 0,00          | 0,00           | 0,00           | 0,00           |
| 303000000    | RECUPERACION DE PRESTAMO           | 7.770.000,00   | 0,00     | 0,00          | 7.770.000,00   | 2.800.222,07   | 4.969.777,93   |
| 303010000    | Del sector privado                 | 7.770.000,00   | 0,00     | 0,00          | 7.770.000,00   | 2.800.222,07   | 4.969.777,93   |
| 304000000    | RECUPERACION DE PRESTAMO           | 0,00           | 0,00     | 0,00          | 0,00           | 0,00           | 0,00           |
| 305000000    | DISMINUCIÓN DE OTROS ACTIV         | 0,00           | 0,00     | 0,00          | 0,00           | 0,00           | 0,00           |
| 305010000    | Disminución de Disponibilidades    | 0,00           | 0,00     | 0,00          | 0,00           | 0,00           | 0,00           |
| 305020000    | Disminución de Inversiones Fina    | 0,00           | 0,00     | 0,00          | 0,00           | 0,00           | 0,00           |
| 305020100    | De inversiones financieras tem     | 0,00           | 0,00     | 0,00          | 0,00           | 0,00           | 0,00           |
| 307000000    | OBTENCIÓN DE PRESTAMOS             | 55.593.540,00  | 0,00     | 0,00          | 55.593.540,00  | 0,00           | 55.593.540,00  |
| 307010000    | Del Sector Privado                 | 55.593.540,00  | 0,00     | 0,00          | 55.593.540,00  | 0,00           | 55.593.540,00  |
| 307010200    | Del sector privado a largo plaz    | 55.593.540,00  | 0,00     | 0,00          | 55.593.540,00  | 0,00           | 55.593.540,00  |
| 308030000    | De Otras Cuentas a Pagar           | 0,00           | 0,00     | 0,00          | 0,00           | 0,00           | 0,00           |
| 309000000    | INCREMENTO DEL PATRIMONIO          | 0,00           | 0,00     | 0,00          | 0,00           | 0,00           | 0,00           |
| 401000000    | CONTIBUCIONES FIGURATIVAS          | 0,00           | 0,00     | 0,00          | 0,00           | 0,00           | 0,00           |
| 1000000000   | TOTALES                            | 581.890.475,49 | 0,00     | 0,00          | 581.890.475,49 | 230.232.454,81 | 351.658.020,68 |

  
C.P. Natalia P. Cavallo  
Dto. Contable - Gcia. Adm  
C.R.P.T.F.


Fecha de Impresión: 26/10/18 15:03:25

CAVALLO, NATALIA

  
José Antonio Chaves  
Confesor Público (U.N.P.S.J.B.)  
Gerencia de Administración  
C.R.P.T.F.

  
Srno. Mayor (R) Marcelo E. Merialdo  
Vicepresidente - C.R.P.T.F.

Página: 2





Provincia de Tierra del Fuego,  
Antártida e Islas del Atlántico Sur.  
República Argentina.

ADMINISTRACIÓN PROVINCIAL

EJECUCIÓN DE GASTOS POR OBJETO A NIVEL DE PARCIAL

Organismo: Caja Compensadora Policía

Mes: 7

Año: 2018

| COD. GASTO | GASTOS   | CRED ORIGINAL | AUMENTOS      | DISMINUCIONES | CRED VIGENTE  | COMPROMISO   | DEVENGADO    | MAND A PAGAR | PAGADO       | NO EJECUTADO |
|------------|--|---------------|---------------|---------------|---------------|--------------|--------------|--------------|--------------|--------------|
| 10000      | GASTOS EN PERSONAL                                 | 16.858.998,00 | 12.505.344,91 | 12.505.344,91 | 16.858.998,00 | 8.890.204,19 | 8.890.204,19 | 8.890.204,19 | 8.890.204,19 | 7.968.793,81 |
| 10100      | Personal permanente                                | 16.576.945,99 | 12.505.344,91 | 12.505.344,91 | 16.576.945,99 | 8.707.537,49 | 8.707.537,49 | 8.707.537,49 | 8.707.537,49 | 7.869.408,50 |
| 10101      | Retribuciones del Cargo                            | 4.071.601,08  | 11.154.463,66 | 0,00          | 15.226.064,74 | 8.361.221,67 | 8.361.221,67 | 8.361.221,67 | 8.361.221,67 | 6.864.843,07 |
| 10102      | Retribuciones a personal directivo y de control    | 11.154.463,66 | 0,00          | 11.154.463,66 | 0,00          | 0,00         | 0,00         | 0,00         | 0,00         | 0,00         |
| 10103      | Retribuciones que no hacen al cargo                | 1.350.881,25  | 0,00          | 1.350.881,25  | 0,00          | 346.315,82   | 346.315,82   | 346.315,82   | 346.315,82   | -346.315,82  |
| 10104      | Sueldo anual complementario                        | 0,00          | 1.350.881,25  | 0,00          | 1.350.881,25  | 0,00         | 0,00         | 0,00         | 0,00         | 1.350.881,25 |
| 10200      | Personal Temporario                                | 0,00          | 0,00          | 0,00          | 0,00          | 0,00         | 0,00         | 0,00         | 0,00         | 0,00         |
| 10201      | Retribuciones del cargo                            | 0,00          | 0,00          | 0,00          | 0,00          | 0,00         | 0,00         | 0,00         | 0,00         | 0,00         |
| 10300      | Servicios extraordinarios                          | 0,00          | 0,00          | 0,00          | 0,00          | 0,00         | 0,00         | 0,00         | 0,00         | 0,00         |
| 10400      | Asignaciones familiares                            | 282.052,01    | 0,00          | 0,00          | 282.052,01    | 182.666,70   | 182.666,70   | 182.666,70   | 182.666,70   | 99.385,31    |
| 10401      | Asignaciones familiares                            | 282.052,01    | 0,00          | 0,00          | 282.052,01    | 182.666,70   | 182.666,70   | 182.666,70   | 182.666,70   | 99.385,31    |
| 10500      | Asistencia social al personal                      | 0,00          | 0,00          | 0,00          | 0,00          | 0,00         | 0,00         | 0,00         | 0,00         | 0,00         |
| 10600      | Beneficios y compensaciones                        | 0,00          | 0,00          | 0,00          | 0,00          | 0,00         | 0,00         | 0,00         | 0,00         | 0,00         |
| 20000      | BIENES DE CONSUMO                                  | 606.471,32    | 0,00          | 0,00          | 606.471,32    | 105.588,78   | 105.588,78   | 105.588,78   | 105.588,78   | 500.882,54   |
| 20100      | Productos alimenticios, agropecuarios y forestales | 11.534,25     | 0,00          | 0,00          | 11.534,25     | 440,00       | 440,00       | 440,00       | 440,00       | 11.094,25    |
| 20101      | Alimentos para personas                            | 11.534,25     | 0,00          | 0,00          | 11.534,25     | 440,00       | 440,00       | 440,00       | 440,00       | 11.094,25    |
| 20200      | Textiles y vestuario                               | 180.702,50    | 0,00          | 0,00          | 180.702,50    | 0,00         | 0,00         | 0,00         | 0,00         | 180.702,50   |
| 20201      | Hilados y telas                                    | 20.702,50     | 0,00          | 0,00          | 20.702,50     | 0,00         | 0,00         | 0,00         | 0,00         | 20.702,50    |
| 20202      | Prendas de vestir                                  | 145.000,00    | 0,00          | 0,00          | 145.000,00    | 0,00         | 0,00         | 0,00         | 0,00         | 145.000,00   |
| 20209      | Otros n.e.p  | 15.000,00     | 0,00          | 0,00          | 15.000,00     | 0,00         | 0,00         | 0,00         | 0,00         | 15.000,00    |
| 20300      | Productos de papel, cartón e impresos              | 151.866,86    | 0,00          | 0,00          | 151.866,86    | 17.807,66    | 17.807,66    | 17.807,66    | 17.807,66    | 134.059,20   |
| 20301      | Papel de escritorio y cartón                       | 72.087,52     | 0,00          | 0,00          | 72.087,52     | 13.600,00    | 13.600,00    | 13.600,00    | 13.600,00    | 58.487,52    |
| 20302      | Papel para computación                             | 7.209,67      | 0,00          | 0,00          | 7.209,67      | 0,00         | 0,00         | 0,00         | 0,00         | 7.209,67     |
| 20303      | Productos de artes gráficas                        | 43.734,04     | 0,00          | 0,00          | 43.734,04     | 0,00         | 0,00         | 0,00         | 0,00         | 43.734,04    |
| 20304      | Productos de papel y cartón                        | 11.534,25     | 0,00          | 0,00          | 11.534,25     | 0,00         | 0,00         | 0,00         | 0,00         | 11.534,25    |
| 20305      | Libros revistas y periódicos                       | 9.611,88      | 0,00          | 0,00          | 9.611,88      | 0,00         | 0,00         | 0,00         | 0,00         | 9.611,88     |
| 20306      | Textos de enseñanza                                | 0,00          | 0,00          | 0,00          | 0,00          | 0,00         | 0,00         | 0,00         | 0,00         | 0,00         |
| 20309      | Otros n.e.p.                                       | 7.689,50      | 0,00          | 0,00          | 7.689,50      | 4.207,66     | 4.207,66     | 4.207,66     | 4.207,66     | 3.481,84     |
| 20400      | Productos de cuero y caucho                        | 0,00          | 0,00          | 0,00          | 0,00          | 0,00         | 0,00         | 0,00         | 0,00         | 0,00         |
| 20500      | Productos químicos, combustibles y lubricantes     | 70.223,60     | 0,00          | 0,00          | 70.223,60     | 24.444,32    | 24.444,32    | 24.444,32    | 24.444,32    | 45.779,28    |
| 20502      | Productos farmacéuticos y medicinales              | 7.535,45      | 0,00          | 0,00          | 7.535,45      | 1.459,25     | 1.459,25     | 1.459,25     | 1.459,25     | 6.076,20     |

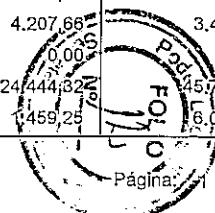
Fecha de Impresión: 26/10/18 15:04:00

CAVALLO, NATALIA

José Antonio Chaves  
Contador Público (U.N.P.S.J.B.)  
Gerencia de Administración  
C.R.P.T.F.

Cric Mayor (R) Marcelo E. MERIALDO  
Vicepresidente - C.R.P.T.F.

C.P. Natalia Cavallo  
Dpto. Contable - Gcia. Adm.  
C.R.P.T.F.





Provincia de Tierra del Fuego,  
Antártida e Islas del Atlántico Sur.  
República Argentina.

ADMINISTRACIÓN PROVINCIAL

EJECUCIÓN DE GASTOS POR OBJETO A NIVEL DE PARCIAL

Organismo: Caja Compensadora Policia

Mes: 7 Año: 2018

| COD. GASTO | GASTOS  | CRED ORIGINAL | AUMENTOS      | DISMINUCIONES | CRED VIGENTE  | COMPROMISO   | DEVENGADO    | MAND A PAGAR | PAGADO       | NO EJECUTADO  |
|------------|---|---------------|---------------|---------------|---------------|--------------|--------------|--------------|--------------|---------------|
| 20505      | Tintas pinturas y colorantes                      | 47.688,15     | 0,00          | 0,00          | 47.688,15     | 16.535,07    | 16.535,07    | 16.535,07    | 16.535,07    | 31.153,08     |
| 20509      | Otros n e p                                       | 15.000,00     | 0,00          | 0,00          | 15.000,00     | 6.450,00     | 6.450,00     | 6.450,00     | 6.450,00     | 8.550,00      |
| 20600      | Productos de minerales no metálicos               | 0,00          | 0,00          | 0,00          | 0,00          | 0,00         | 0,00         | 0,00         | 0,00         | 0,00          |
| 20700      | Productos metálicos                               | 14.611,88     | 0,00          | 0,00          | 14.611,88     | 650,00       | 650,00       | 650,00       | 650,00       | 13.961,88     |
| 20705      | Herramientas menores                              | 9.611,88      | 0,00          | 0,00          | 9.611,88      | 650,00       | 650,00       | 650,00       | 650,00       | 8.961,88      |
| 20709      | Otros n.e.p.                                      | 5.000,00      | 0,00          | 0,00          | 5.000,00      | 0,00         | 0,00         | 0,00         | 0,00         | 5.000,00      |
| 20800      | Minerales   | 0,00          | 0,00          | 0,00          | 0,00          | 0,00         | 0,00         | 0,00         | 0,00         | 0,00          |
| 20900      | Otros bienes de consumo                           | 177.532,23    | 0,00          | 0,00          | 177.532,23    | 62.246,80    | 62.246,80    | 62.246,80    | 62.246,80    | 115.285,43    |
| 20901      | Elementos de limpieza                             | 73.835,63     | 0,00          | 0,00          | 73.835,63     | 4.899,72     | 4.899,72     | 4.899,72     | 4.899,72     | 68.935,91     |
| 20902      | Utiles de escritorio, oficina y enseñanza         | 48.059,38     | 0,00          | 0,00          | 48.059,38     | 27.139,55    | 27.139,55    | 27.139,55    | 27.139,55    | 20.919,83     |
| 20903      | Utiles y materiales eléctricos                    | 12.014,08     | 0,00          | 0,00          | 12.014,08     | 11.528,65    | 11.528,65    | 11.528,65    | 11.528,65    | 485,43        |
| 20904      | Utensillos de cocina y comedor                    | 9.611,88      | 0,00          | 0,00          | 9.611,88      | 0,00         | 0,00         | 0,00         | 0,00         | 9.611,88      |
| 20906      | Repuestos y accesorios                            | 24.399,38     | 0,00          | 0,00          | 24.399,38     | 11.895,39    | 11.895,39    | 11.895,39    | 11.895,39    | 12.503,99     |
| 20909      | Otros n.e.p.                                      | 9.611,88      | 0,00          | 0,00          | 9.611,88      | 6.783,49     | 6.783,49     | 6.783,49     | 6.783,49     | 2.828,39      |
| 30000      | SERVICIOS NO PERSONALES                           | 11.393.504,60 | 19.400.000,00 | 4.400.000,00  | 26.393.504,60 | 6.002.101,82 | 5.239.667,82 | 5.101.908,37 | 5.101.908,37 | 21.153.836,78 |
| 30100      | Servicios básicos                                 | 925.650,00    | 0,00          | 0,00          | 925.650,00    | 310.472,45   | 310.472,45   | 174.015,00   | 174.015,00   | 615.177,55    |
| 30101      | Energía eléctrica                                 | 126.750,00    | 0,00          | 0,00          | 126.750,00    | 32.047,22    | 32.047,22    | 32.047,22    | 32.047,22    | 94.702,78     |
| 30102      | Agua  | 101.400,00    | 0,00          | 0,00          | 101.400,00    | 73.336,65    | 73.336,65    | 65.124,20    | 65.124,20    | 28.063,35     |
| 30103      | Gas   | 42.250,00     | 0,00          | 0,00          | 42.250,00     | 16.009,06    | 16.009,06    | 16.009,06    | 16.009,06    | 26.240,94     |
| 30104      | Teléfonos, telex y telefax                        | 211.250,00    | 0,00          | 0,00          | 211.250,00    | 65.079,52    | 65.079,52    | 60.834,52    | 60.834,52    | 146.170,48    |
| 30105      | correos y telégrafo                               | 169.000,00    | 0,00          | 0,00          | 169.000,00    | 124.000,00   | 124.000,00   | 0,00         | 0,00         | 45.000,00     |
| 30109      | Otros n.e.p.                                      | 275.000,00    | 0,00          | 0,00          | 275.000,00    | 0,00         | 0,00         | 0,00         | 0,00         | 275.000,00    |
| 30200      | Alquileres y derechos                             | 174.058,00    | 0,00          | 0,00          | 174.058,00    | 82.800,00    | 0,00         | 0,00         | 0,00         | 174.058,00    |
| 30203      | Alquileres de equipos de computación              | 149.058,00    | 0,00          | 0,00          | 149.058,00    | 82.800,00    | 0,00         | 0,00         | 0,00         | 149.058,00    |
| 30204      | Alquileres de fotocopiadoras                      | 25.000,00     | 0,00          | 0,00          | 25.000,00     | 0,00         | 0,00         | 0,00         | 0,00         | 25.000,00     |
| 30300      | Mantenimiento, reparación y limpieza              | 3.849.320,00  | 15.000.000,00 | 4.400.000,00  | 4.449.320,00  | 652.067,28   | 311.633,28   | 310.331,28   | 310.331,28   | 14.137.686,72 |
| 30301      | Mantenimiento y reparación de edificios y locales | 2.500.000,00  | 15.000.000,00 | 4.400.000,00  | 3.100.000,00  | 42.256,49    | 42.256,49    | 42.256,49    | 42.256,49    | 13.057.743,51 |
| 30303      | Mantenimiento y reparación de maquinaria y equipo | 150.000,00    | 0,00          | 0,00          | 150.000,00    | 101.307,35   | 23.307,35    | 22.005,35    | 22.005,35    | 126.692,65    |
| 30305      | Limpieza, aseo y fumigación                       | 720.000,00    | 0,00          | 0,00          | 720.000,00    | 508.452,44   | 246.018,44   | 246.018,44   | 246.018,44   | 473.981,56    |
| 30306      | Mantenimiento de sistemas informático             | 229.320,00    | 0,00          | 0,00          | 229.320,00    | 0,00         | 0,00         | 0,00         | 0,00         | 229.320,00    |
| 30309      | Otros n.e.p.                                      | 250.000,00    | 0,00          | 0,00          | 250.000,00    | 51,00        | 51,00        | 51,00        | 51,00        | 249.949,00    |

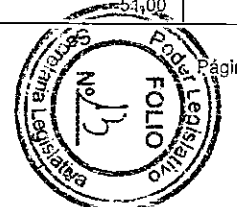
Fecha de Impresión: 26/10/18 15:04:00

CAVALLO, NATALIA

C.F. Natalia F. Cavallo  
Dto. Contable - Gcia. Adm.  
C.R.P.T.F.

José María Chaves  
Contador Público (U.N.P.S.J.B.)  
Gerencia de Administración  
C.R.P.T.F.

Crio. Mayor (R) Marcelo E. MERALDO  
Vicepresidente C.R.P.T.F.





Provincia de Tierra del Fuego,  
Antártida e Islas del Atlántico Sur.  
República Argentina.

ADMINISTRACIÓN PROVINCIAL

EJECUCIÓN DE GASTOS POR OBJETO A NIVEL DE PARCIAL

Organismo: Caja Compensadora Policía

Mes: 7 Año: 2018

| COD. GASTO | GASTOS  | CRED ORIGINAL  | AUMENTOS     | DISMINUCIONES | CRED VIGENTE   | COMPROMISO   | DEVENGADO    | MAND A PAGAR | PAGADO       | NO EJECUTADO   |
|------------|---|----------------|--------------|---------------|----------------|--------------|--------------|--------------|--------------|----------------|
| 30400      | Servicios técnicos y profesionales                    | 3.701.756,25   | 900.000,00   | 0,00          | 4.601.756,25   | 1.978.137,95 | 1.638.937,95 | 1.638.937,95 | 1.638.937,95 | 2.962.818,30   |
| 30401      | Estudios, investigaciones y proyectos de factibilidad | 960.000,00     | 600.000,00   | 0,00          | 1.560.000,00   | 720.500,00   | 720.500,00   | 720.500,00   | 720.500,00   | 839.500,00     |
| 30402      | Medicos y sanitarios                                  | 51.756,25      | 0,00         | 0,00          | 51.756,25      | 15.600,00    | 15.600,00    | 15.600,00    | 15.600,00    | 36.156,25      |
| 30403      | Jurídicos   | 480.000,00     | 0,00         | 0,00          | 480.000,00     | 0,00         | 0,00         | 0,00         | 0,00         | 480.000,00     |
| 30404      | Contabilidad y Auditoria                              | 450.000,00     | 0,00         | 0,00          | 450.000,00     | 0,00         | 0,00         | 0,00         | 0,00         | 450.000,00     |
| 30405      | De capacitación                                       | 80.000,00      | 0,00         | 0,00          | 80.000,00      | 0,00         | 0,00         | 0,00         | 0,00         | 80.000,00      |
| 30406      | De informática y sistemas computarizados              | 1.500.000,00   | 0,00         | 0,00          | 1.500.000,00   | 870.237,95   | 676.237,95   | 676.237,95   | 676.237,95   | 823.762,05     |
| 30409      | Otros n.e.p.  | 180.000,00     | 300.000,00   | 0,00          | 480.000,00     | 371.800,00   | 226.600,00   | 226.600,00   | 226.600,00   | 253.400,00     |
| 30500      | Servicios comerciales y financieros                   | 799.627,22     | 0,00         | 0,00          | 799.627,22     | 217.817,18   | 217.817,18   | 217.817,18   | 217.817,18   | 581.810,04     |
| 30501      | Transporte  | 40.368,22      | 0,00         | 0,00          | 40.368,22      | 11.777,23    | 11.777,23    | 11.777,23    | 11.777,23    | 28.590,99      |
| 30503      | Imprenta, publicaciones y reproducciones              | 53.826,50      | 0,00         | 0,00          | 53.826,50      | 10.311,00    | 10.311,00    | 10.311,00    | 10.311,00    | 43.515,50      |
| 30504      | Primas y gastos de seguros                            | 150.000,00     | 0,00         | 0,00          | 150.000,00     | 108.073,68   | 108.073,68   | 108.073,68   | 108.073,68   | 41.926,32      |
| 30505      | Comisiones y gastos bancarios                         | 350.000,00     | 0,00         | 0,00          | 350.000,00     | 87.655,27    | 87.655,27    | 87.655,27    | 87.655,27    | 262.344,73     |
| 30509      | Otros n.e.p.  | 205.432,50     | 0,00         | 0,00          | 205.432,50     | 0,00         | 0,00         | 0,00         | 0,00         | 205.432,50     |
| 30600      | Publicidad y propaganda                               | 31.850,00      | 0,00         | 0,00          | 31.850,00      | 0,00         | 0,00         | 0,00         | 0,00         | 31.850,00      |
| 30700      | Pasajes y viáticos                                    | 204.077,22     | 0,00         | 0,00          | 204.077,22     | 2.190,36     | 2.190,36     | 2.190,36     | 2.190,36     | 201.886,86     |
| 30701      | Pasajes   | 103.512,50     | 0,00         | 0,00          | 103.512,50     | 0,00         | 0,00         | 0,00         | 0,00         | 103.512,50     |
| 30702      | Viáticos  | 77.632,72      | 0,00         | 0,00          | 77.632,72      | 2.190,36     | 2.190,36     | 2.190,36     | 2.190,36     | 75.442,36      |
| 30709      | Otros n.e.p.  | 22.932,00      | 0,00         | 0,00          | 22.932,00      | 0,00         | 0,00         | 0,00         | 0,00         | 22.932,00      |
| 30800      | Impuestos, derechos y tasas                           | 1.401.400,00   | 0,00         | 0,00          | 1.401.400,00   | 750.462,72   | 750.462,72   | 750.462,72   | 750.462,72   | 650.937,28     |
| 30803      | Derechos y tasas                                      | 1.274.000,00   | 0,00         | 0,00          | 1.274.000,00   | 750.462,72   | 750.462,72   | 750.462,72   | 750.462,72   | 523.537,28     |
| 30809      | Otros n.e.p.  | 127.400,00     | 0,00         | 0,00          | 127.400,00     | 0,00         | 0,00         | 0,00         | 0,00         | 127.400,00     |
| 30900      | Otros Servicios                                       | 305.765,91     | 3.500.000,00 | 0,00          | 3.805.765,91   | 2.008.153,88 | 2.008.153,88 | 2.008.153,88 | 2.008.153,88 | 1.797.612,03   |
| 30901      | Servicios de ceremonial                               | 173.063,41     | 0,00         | 0,00          | 173.063,41     | 10.850,00    | 10.850,00    | 10.850,00    | 10.850,00    | 162.213,41     |
| 30903      | Servicios de vigilancia                               | 112.000,00     | 0,00         | 0,00          | 112.000,00     | 0,00         | 0,00         | 0,00         | 0,00         | 112.000,00     |
| 30905      | Pasantías   | 0,00           | 0,00         | 0,00          | 0,00           | 0,00         | 0,00         | 0,00         | 0,00         | 0,00           |
| 30909      | Otros n.e.p   | 20.702,50      | 3.500.000,00 | 0,00          | 3.520.702,50   | 1.997.303,88 | 1.997.303,88 | 1.997.303,88 | 1.997.303,88 | 1.523.398,62   |
| 40000      | BIENES DE USO   | 139.027.540,00 | 0,00         | 0,00          | 139.027.540,00 | 53.388,95    | 53.388,95    | 53.388,95    | 53.388,95    | 138.974.151,05 |
| 40100      | Bienes Preexistentes                                  | 21.350.000,00  | 0,00         | 0,00          | 21.350.000,00  | 0,00         | 0,00         | 0,00         | 0,00         | 21.350.000,00  |
| 40101      | Tierras y terrenos                                    | 21.350.000,00  | 0,00         | 0,00          | 21.350.000,00  | 0,00         | 0,00         | 0,00         | 0,00         | 21.350.000,00  |
| 40102      | Edificios e instalaciones                             | 0,00           | 0,00         | 0,00          | 0,00           | 0,00         | 0,00         | 0,00         | 0,00         | 0,00           |

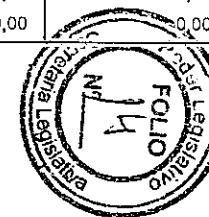
Fecha de Impresión: 26/10/18 15:04:00

CAVALLO, NATALIA

C.F. Natalia Cavallo  
Dto. Contable - Gcia. Adm.  
C.R.P.T.F.

José Antonio Chaves  
Comptor Público (U.N.P.S.J.B.)  
Gerencia de Administración  
C.R.P.T.F.

Crio. Mayor (R) Marcelo E. MESPALDO  
Vicepresidente C.R.P.T.F.





Provincia de Tierra del Fuego,  
Antártida e Islas del Atlántico Sur.  
República Argentina.

ADMINISTRACIÓN PROVINCIAL

EJECUCIÓN DE GASTOS POR OBJETO A NIVEL DE PARCIAL

Organismo: Caja Compensadora Policía

Mes: 7

Año: 2018

| COD. GASTO | GASTOS  | CRED ORIGINAL  | AUMENTOS | DISMINUCIONES | CRED VIGENTE   | COMPROMISO     | DEVENGADO      | MAND A PAGAR   | PAGADO         | NO EJECUTADO   |
|------------|---|----------------|----------|---------------|----------------|----------------|----------------|----------------|----------------|----------------|
| 40200      | Construcciones  | 115.593.540,00 | 0,00     | 0,00          | 115.593.540,00 | 0,00           | 0,00           | 0,00           | 0,00           | 115.593.540,00 |
| 40202      | Construcciones en bienes de dominio público                           | 115.593.540,00 | 0,00     | 0,00          | 115.593.540,00 | 0,00           | 0,00           | 0,00           | 0,00           | 115.593.540,00 |
| 40300      | Maquinaria y equipo   | 1.834.000,00   | 0,00     | 0,00          | 1.834.000,00   | 53.388,95      | 53.388,95      | 53.388,95      | 53.388,95      | 1.780.611,05   |
| 40306      | Equipo para computación   | 490.000,00     | 0,00     | 0,00          | 490.000,00     | 6.644,40       | 6.644,40       | 6.644,40       | 6.644,40       | 483.355,60     |
| 40307      | Equipo de oficina y muebles   | 1.190.000,00   | 0,00     | 0,00          | 1.190.000,00   | 28.300,00      | 28.300,00      | 28.300,00      | 28.300,00      | 1.161.700,00   |
| 40309      | Equipos varios  | 154.000,00     | 0,00     | 0,00          | 154.000,00     | 18.444,55      | 18.444,55      | 18.444,55      | 18.444,55      | 135.555,45     |
| 40800      | Activos intangibles   | 250.000,00     | 0,00     | 0,00          | 250.000,00     | 0,00           | 0,00           | 0,00           | 0,00           | 250.000,00     |
| 40801      | Programas de computación  | 250.000,00     | 0,00     | 0,00          | 250.000,00     | 0,00           | 0,00           | 0,00           | 0,00           | 250.000,00     |
| 50000      | TRANSFERENCIAS  | 376.003.961,57 | 0,00     | 15.000.000,00 | 361.003.961,57 | 180.990.130,33 | 180.990.130,33 | 180.990.130,33 | 180.990.130,33 | 180.013.831,24 |
| 50100      | Transferencias al Sector Privado p/ financiar Gastos Corrientes       | 376.003.961,57 | 0,00     | 15.000.000,00 | 361.003.961,57 | 180.990.130,33 | 180.990.130,33 | 180.990.130,33 | 180.990.130,33 | 180.013.831,24 |
| 50101      | Jubilaciones  | 366.749.634,63 | 0,00     | 15.000.000,00 | 351.749.634,63 | 180.990.130,33 | 180.990.130,33 | 180.990.130,33 | 180.990.130,33 | 170.759.504,30 |
| 50102      | Pensiones   | 8.872.500,00   | 0,00     | 0,00          | 8.872.500,00   | 0,00           | 0,00           | 0,00           | 0,00           | 8.872.500,00   |
| 50104      | Ayudas sociales a personas  | 381.826,94     | 0,00     | 0,00          | 381.826,94     | 0,00           | 0,00           | 0,00           | 0,00           | 381.826,94     |
| 50200      | Transferencias al Sector Privado p/ financiar Gastos de Capital       | 0,00           | 0,00     | 0,00          | 0,00           | 0,00           | 0,00           | 0,00           | 0,00           | 0,00           |
| 50300      | Transferencias al Sector Público Nacional p/ financiar Gs. Corrientes | 0,00           | 0,00     | 0,00          | 0,00           | 0,00           | 0,00           | 0,00           | 0,00           | 0,00           |
| 50400      | Transferencias al Sector Público Nacional p/ financiar Gs. de Capital | 0,00           | 0,00     | 0,00          | 0,00           | 0,00           | 0,00           | 0,00           | 0,00           | 0,00           |
| 50500      | Transferencias al Sector Público empresarial                          | 0,00           | 0,00     | 0,00          | 0,00           | 0,00           | 0,00           | 0,00           | 0,00           | 0,00           |
| 50600      | Trasferencias a universidades Nacionales                              | 0,00           | 0,00     | 0,00          | 0,00           | 0,00           | 0,00           | 0,00           | 0,00           | 0,00           |
| 50700      | Trasferencias a Inst. Prov y Munic. para financiar Gastos Corrientes  | 0,00           | 0,00     | 0,00          | 0,00           | 0,00           | 0,00           | 0,00           | 0,00           | 0,00           |
| 50800      | Trasferencias a Inst. Prov. y Munic. para financiar Gs de capital     | 0,00           | 0,00     | 0,00          | 0,00           | 0,00           | 0,00           | 0,00           | 0,00           | 0,00           |
| 50900      | Transferencias al Exterior  | 0,00           | 0,00     | 0,00          | 0,00           | 0,00           | 0,00           | 0,00           | 0,00           | 0,00           |
| 60000      | ACTIVOS FINANCIEROS   | 38.000.000,00  | 0,00     | 0,00          | 38.000.000,00  | 2.590.000,00   | 2.590.000,00   | 2.590.000,00   | 2.506.000,00   | 35.410.000,00  |
| 60100      | Aportes de capital  | 8.000.000,00   | 0,00     | 0,00          | 8.000.000,00   | 0,00           | 0,00           | 0,00           | 0,00           | 8.000.000,00   |
| 60107      | Aportes de capital a Fondos Fiduciarios                               | 8.000.000,00   | 0,00     | 0,00          | 8.000.000,00   | 0,00           | 0,00           | 0,00           | 0,00           | 8.000.000,00   |
| 60200      | Prestamos a corto plazo   | 10.000.000,00  | 0,00     | 0,00          | 10.000.000,00  | 2.590.000,00   | 2.590.000,00   | 2.590.000,00   | 2.506.000,00   | 7.410.000,00   |
| 60201      | Prestamos a corto plazo al sector privado                             | 10.000.000,00  | 0,00     | 0,00          | 10.000.000,00  | 2.590.000,00   | 2.590.000,00   | 2.590.000,00   | 2.506.000,00   | 7.410.000,00   |
| 60300      | Préstamos a largo plazo   | 0,00           | 0,00     | 0,00          | 0,00           | 0,00           | 0,00           | 0,00           | 0,00           | 0,00           |
| 60400      | Títulos y valores   | 0,00           | 0,00     | 0,00          | 0,00           | 0,00           | 0,00           | 0,00           | 0,00           | 0,00           |
| 60500      | Incremento de disponibilidades  | 20.000.000,00  | 0,00     | 0,00          | 20.000.000,00  | 0,00           | 0,00           | 0,00           | 0,00           | 20.000.000,00  |
| 60502      | Incremento de inversiones financieras temporarias                     | 20.000.000,00  | 0,00     | 0,00          | 20.000.000,00  | 0,00           | 0,00           | 0,00           | 0,00           | 20.000.000,00  |
| 60600      | Incremento de cuentas a cobrar  | 0,00           | 0,00     | 0,00          | 0,00           | 0,00           | 0,00           | 0,00           | 0,00           | 0,00           |

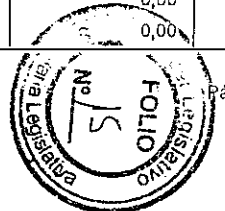
Fecha de Impresión: 26/10/18 15:04:00

CAVALLO, NATALIA

C.F. Natalia P. Cavallo  
Dpto. Contable - Gcia. Adm.  
C.R.P.T.F.

*[Signature]*  
José Antonio Chaves  
Contador Público (U.N.P.S.J.B.)  
Gerencia de Administración  
C.R.P.T.F.

*[Signature]*  
Crio. Mayor (R) Marcelo E. MERALDO  
Vicepresidente - C.R.P.T.F.







Provincia de Tierra del Fuego,  
Antártida e Islas del Atlántico Sur.  
República Argentina.

ADMINISTRACIÓN PROVINCIAL

EJECUCIÓN DE GASTOS POR OBJETO A NIVEL DE PARCIAL

Organismo: Caja Compensadora Policial

Mes: 7 Año: 2018

| COD. GASTO | GASTOS   | CRED ORIGINAL  | AUMENTOS      | DISMINUCIONES | CRED VIGENTE   | COMPROMISO     | DEVENGADO      | MAND A PAGAR   | PAGADO         | NO EJECUTADO   |
|------------|--|----------------|---------------|---------------|----------------|----------------|----------------|----------------|----------------|----------------|
| 60602      | Incremento de otras cuentas a cobrar a corto plazo                     | 0,00           | 0,00          | 0,00          | 0,00           | 0,00           | 0,00           | 0,00           | 0,00           | 0,00           |
| 60700      | Incremento de documentos a cobrar                                      | 0,00           | 0,00          | 0,00          | 0,00           | 0,00           | 0,00           | 0,00           | 0,00           | 0,00           |
| 60800      | Incremento de acivos diferidos y adelantos a proveedores y contratista | 0,00           | 0,00          | 0,00          | 0,00           | 0,00           | 0,00           | 0,00           | 0,00           | 0,00           |
| 70000      | SERVICIO DE LA DEUDA Y DISMINUCIÓN DE OTROS PASIVOS                    | 0,00           | 0,00          | 0,00          | 0,00           | 0,00           | 0,00           | 0,00           | 0,00           | 0,00           |
| 80000      | OTROS GASTOS   | 0,00           | 0,00          | 0,00          | 0,00           | 0,00           | 0,00           | 0,00           | 0,00           | 0,00           |
| 90000      | GASTOS FIGURATIVOS   | 0,00           | 0,00          | 0,00          | 0,00           | 0,00           | 0,00           | 0,00           | 0,00           | 0,00           |
| 990000     | TOTAL DE GASTOS  | 581.890.475,49 | 31.905.344,91 | 31.905.344,91 | 581.890.475,49 | 198.631.414,07 | 197.868.980,07 | 197.731.220,62 | 197.647.220,62 | 384.021.495,42 |

OBSERVACIONES

Número: 1 Usuario: NCAVALLO Fecha: 15/06/17 13:55

Resolución N°122/2017 C.R.P.T.F. 27/03/17 - Modificación partidas 3.5.4. - 3.5.9.

Número: 2 Usuario: NCAVALLO Fecha: 25/08/17 14:29

Resolución N°193/2017 C.R.P.T.F. 04/05/17 - Modificación partidas 3.9.4/5. - 3.3.9.

Número: 3 Usuario: NCAVALLO Fecha: 25/08/17 14:30

Resolución N°273/2017 C.R.P.T.F. 31/05/17 - Modificación partidas 2 y 3.

Número: 4 Usuario: NCAVALLO Fecha: 25/08/17 14:30

Resolución N°339/2017 C.R.P.T.F. 30/06/17 - Modificación partida 3.

Número: 5 Usuario: NCAVALLO Fecha: 05/10/17 16:34

Resolución N°386/2017 C.R.P.T.F. 25/07/17 - Modificación partida 1.

Resolución N°394/2017 C.R.P.T.F. 01/08/17 - Modificación partida 3.

Resolución N°437/2017 C.R.P.T.F. 17/08/17 - Modificación partida 3.


Resolución N°444/2017 C.R.P.T.F. 23/08/17 - Modificación partida 1.

Fecha de Impresión: 26/10/18 15:04:00  
Dpto. Contable - Gcía. Adm.  
C.R.P.T.F.

CAVALLO, NATALIA

José Antonio Chaves  
Contador Público (U.N.P.S.J.B.)  
Gerencia de Administración  
C.R.P.T.F.

Crio Mayor (R) Marcelo E. MERIALDO  
Vicepresidente - C.R.P.T.F.





Provincia de Tierra del Fuego,  
Antártida e Islas del Atlántico Sur.  
República Argentina.

ADMINISTRACIÓN PROVINCIAL

EJECUCIÓN DE GASTOS POR OBJETO A NIVEL DE PARCIAL

Organismo: Caja Compensadora Policía


Mes: 7 Año: 2018


TOTALES POR FINANCIAMIENTO

| COD. GASTO | GASTOS                        | CRED ORIGINAL  | AUMENTOS      | DISMINUCIONES | CRED VIGENTE   | COMPROMISO     | DEVENGADO      | MAND A PAGAR   | PAGADO         | NO EJECUTADO   |
|------------|-------------------------------|----------------|---------------|---------------|----------------|----------------|----------------|----------------|----------------|----------------|
| 10000      | GASTOS EN PERSONAL            | 16.858.998,00  | 12.505.344,91 | 12.505.344,91 | 16.858.998,00  | 8.890.204,19   | 8.890.204,19   | 8.890.204,19   | 8.890.204,19   | 7.968.793,81   |
| 990000     | 001002001001 Recursos Propios | 16.858.998,00  | 12.505.344,91 | 12.505.344,91 | 16.858.998,00  | 8.890.204,19   | 8.890.204,19   | 8.890.204,19   | 8.890.204,19   | 7.968.793,81   |
| 20000      | BIENES DE CONSUMO             | 606.471,32     | 0,00          | 0,00          | 606.471,32     | 105.588,78     | 105.588,78     | 105.588,78     | 105.588,78     | 500.882,54     |
| 990000     | 001002001001 Recursos Propios | 606.471,32     | 0,00          | 0,00          | 606.471,32     | 105.588,78     | 105.588,78     | 105.588,78     | 105.588,78     | 500.882,54     |
| 30000      | SERVICIOS NO PERSONALES       | 11.393.504,60  | 19.400.000,00 | 4.400.000,00  | 26.393.504,60  | 6.002.101,82   | 5.239.667,82   | 5.101.908,37   | 5.101.908,37   | 21.153.836,78  |
| 990000     | 001002001001 Recursos Propios | 11.393.504,60  | 19.400.000,00 | 4.400.000,00  | 26.393.504,60  | 6.002.101,82   | 5.239.667,82   | 5.101.908,37   | 5.101.908,37   | 21.153.836,78  |
| 40000      | BIENES DE USO                 | 139.027.540,00 | 0,00          | 0,00          | 139.027.540,00 | 53.388,95      | 53.388,95      | 53.388,95      | 53.388,95      | 138.974.151,05 |
| 990000     | 001002001001 Recursos Propios | 139.027.540,00 | 0,00          | 0,00          | 139.027.540,00 | 53.388,95      | 53.388,95      | 53.388,95      | 53.388,95      | 138.974.151,05 |
| 50000      | TRANSFERENCIAS                | 376.003.961,57 | 0,00          | 15.000.000,00 | 361.003.961,57 | 180.990.130,33 | 180.990.130,33 | 180.990.130,33 | 180.990.130,33 | 180.013.831,24 |
| 990000     | 001002001001 Recursos Propios | 376.003.961,57 | 0,00          | 15.000.000,00 | 361.003.961,57 | 180.990.130,33 | 180.990.130,33 | 180.990.130,33 | 180.990.130,33 | 180.013.831,24 |
| 60000      | ACTIVOS FINANCIEROS           | 38.000.000,00  | 0,00          | 0,00          | 38.000.000,00  | 2.590.000,00   | 2.590.000,00   | 2.590.000,00   | 2.506.000,00   | 35.410.000,00  |
| 990000     | 001002001001 Recursos Propios | 38.000.000,00  | 0,00          | 0,00          | 38.000.000,00  | 2.590.000,00   | 2.590.000,00   | 2.590.000,00   | 2.506.000,00   | 35.410.000,00  |
| 990000     | TOTAL                         | 581.890.475,49 | 31.905.344,91 | 31.905.344,91 | 581.890.475,49 | 198.631.414,07 | 197.868.980,07 | 197.731.220,62 | 197.647.220,62 | 384.021.495,42 |

Fecha de Impresión: 20/10/18 15:04:00  
C.R. Natalia X. Cavallo  
Dto. Contable - Gcia. Adm.  
C.R.P.T.F.

CAVALLO, NATALIA

  
Natalia Cavallo  
Funcionaria Pública (U.N.P.S.J.B.)  
Caja de Administración  
C.R.P.T.F.

  
Dr. Mayor (R) Marcelo E. NERIALDO  
Vicepresidente - C.R.P.T.F.





Provincia de Tierra del Fuego,  
Antártida e Islas del Atlántico Sur.  
República Argentina.

ADMINISTRACIÓN PROVINCIAL  
EVOLUCIÓN DE LA DEUDA PÚBLICA

MES 7 DE 2018

UNIDAD ORGANIZATIVA: Caja Compensadora Policía

ETAPA: Ninguno

| CÓDIGO     | CONCEPTO                 | STOCK<br>al Inicio Ejercicio | INCREMENTOS |               |            | DISMINUCIONES |               |              | STOCK<br>a Fin de Mes |
|------------|--------------------------|------------------------------|-------------|---------------|------------|---------------|---------------|--------------|-----------------------|
|            |                          |                              | PRESUPUEST  | NO PRESUPUEST | TOTAL      | PRESUPUEST    | NO PRESUPUEST | TOTAL        |                       |
| 1000000000 | GOBIERNO NACIONAL        | 0,00                         | 0,00        | 0,00          | 0,00       | 0,00          | 0,00          | 0,00         | 0,00                  |
| 2000000000 | PRESTAMOS DEL SECTOR     | 0,00                         | 0,00        | 0,00          | 0,00       | 0,00          | 0,00          | 0,00         | 0,00                  |
| 3000000000 | PRESTAMOS DEL SECTOR     | 0,00                         | 0,00        | 0,00          | 0,00       | 0,00          | 0,00          | 0,00         | 0,00                  |
| 4000000000 | TÍTULOS PÚBLICOS         | 0,00                         | 0,00        | 0,00          | 0,00       | 0,00          | 0,00          | 0,00         | 0,00                  |
| 5000000000 | OTROS PASIVOS            | 6.504.858,02                 | 221.759,45  | 0,00          | 221.759,45 | 2.388.750,00  | 224.000,00    | 2.612.750,00 | 4.113.867,47          |
| 5010000000 | DEUDA CONSOLIDADA        | 0,00                         | 0,00        | 0,00          | 0,00       | 0,00          | 0,00          | 0,00         | 0,00                  |
| 5020000000 | DEUDA FLOTANTE           | 224.000,00                   | 221.759,45  | 0,00          | 221.759,45 | 0,00          | 224.000,00    | 224.000,00   | 221.759,45            |
| 5020100000 | Personal                 | 0,00                         | 0,00        | 0,00          | 0,00       | 0,00          | 0,00          | 0,00         | 0,00                  |
| 5020200000 | Bienes de Consumo        | 0,00                         | 0,00        | 0,00          | 0,00       | 0,00          | 0,00          | 0,00         | 0,00                  |
| 5020300000 | Servicios no Personales  | 0,00                         | 137.759,45  | 0,00          | 137.759,45 | 0,00          | 0,00          | 0,00         | 137.759,45            |
| 5020400000 | Bienes de Uso            | 0,00                         | 0,00        | 0,00          | 0,00       | 0,00          | 0,00          | 0,00         | 0,00                  |
| 5020409000 | Otros Bs de Uso          | 0,00                         | 0,00        | 0,00          | 0,00       | 0,00          | 0,00          | 0,00         | 0,00                  |
| 5020500000 | Transferencias           | 0,00                         | 0,00        | 0,00          | 0,00       | 0,00          | 0,00          | 0,00         | 0,00                  |
| 5020600000 | Otros Gastos             | 224.000,00                   | 84.000,00   | 0,00          | 84.000,00  | 0,00          | 224.000,00    | 224.000,00   | 84.000,00             |
| 5030000000 | OTRAS DEUDAS             | 6.280.858,02                 | 0,00        | 0,00          | 0,00       | 2.388.750,00  | 0,00          | 2.388.750,00 | 3.892.108,02          |
| 5030200000 | Detallar                 | 0,00                         | 0,00        | 0,00          | 0,00       | 0,00          | 0,00          | 0,00         | 0,00                  |
| 5030300000 | Caja Policia - Hard Rock | 6.280.858,02                 | 0,00        | 0,00          | 0,00       | 2.388.750,00  | 0,00          | 2.388.750,00 | 3.892.108,02          |
| 8000000000 | TOTAL                    | 6.504.858,02                 | 221.759,45  | 0,00          | 221.759,45 | 2.388.750,00  | 224.000,00    | 2.612.750,00 | 4.113.867,47          |

Fecha de Impresión: 26/10/18 15:04:47

CAVALLO, NATALIA

Página 1

C.P. Natalia P. Cavallo  
Dto. Contable - Gcia. Adm.  
C.R.P.T.F.

José Antonio Chaves  
Contador Público (U.N.P.S.J.B.)  
Gerencia de Administración  
C.R.P.T.F.

Cfo. Mayor (R) Marcelo E. Merialdo  
Vicepresidente - C.R.P.T.F.



Provincia de Tierra del Fuego,  
Antártida e Islas del Atlántico Sur

PROVINCIA DE TIERRA DEL FUEGO

CUENTAS BANCARIAS

MES 7 DE 2018

PLANILLA EN ETAPA: Ninguno

UNIDAD ORGANIZATIVA: 132 Caja Compensadora Policía

| Nº Cuenta       | Tipo de Cuenta   | Moneda | Banco                 | Saldo Libro Banco | Saldo Extracto | Firmantes            | Instrumento Legal | Fondo Tipo             |
|-----------------|------------------|--------|-----------------------|-------------------|----------------|----------------------|-------------------|------------------------|
| 00001           | Plazo Fijo       | Dolar  | Bco. Tierra del Fuego | 4.779.824,53      | 4.786.065,94   | CHAVES-PEREZ GARRIDO | RESOLUCION        | Recursos de Afectación |
| 00004           | Plazo Fijo       | Dolar  | Bco. Hipotecario      | 0,00              | 0,00           |                      |                   | Recursos de Afectación |
| 0001            | Plazo Fijo       | Peso   | Bco. Tierra del Fuego | 90.532.807,30     | 93.096.027,64  | CHAVES-PEREZ GARRIDO | RESOLUCION        | Recursos de Afectación |
| 0001            | Plazo Fijo       | Peso   | Bco. Tierra del Fuego | 0,00              | 0,00           |                      |                   | Recursos de Afectación |
| 0002            | Plazo Fijo       | Peso   | Bco. Nación           | 0,00              | 0,00           |                      |                   | Recursos de Afectación |
| 0003            | Plazo Fijo       | Peso   | Bco. Francés          | 20.908.531,36     | 21.771.721,07  | CHAVES-PEREZ GARRIDO |                   | Recursos de Afectación |
| 0004            | Plazo Fijo       | Peso   | Bco. Hipotecario      | 0,00              | 0,00           | CHAVES-PEREZ GARRIDO | RESOLUCION        | Recursos de Afectación |
| 0005            | Plazo Fijo       | Peso   | Bco. Patagonia        | 55.293.171,85     | 57.923.753,58  | CHAVES-PEREZ GARRIDO | RESOLUCION        | Recursos de Afectación |
| 0007            | Plazo Fijo       | Peso   | Bco. HSBC             | 0,00              | 0,00           |                      |                   | Recursos de Afectación |
| 0008            | Plazo Fijo       | Peso   | Bco. Galicia          | 10.948.017,34     | 11.315.300,83  | CHAVES-PEREZ GARRIDO | RESOLUCION        | Recursos de Afectación |
| 11612876/4      | Cuenta Especial  | Peso   | Bco. Hipotecario      | 59.212,16         | 59.212,16      | CHAVES-PEREZ GARRIDO | RESOLUCION        | Libre disponibilidad   |
| 1720308/5       | Cuenta Corriente | Peso   | Bco. Tierra del Fuego | 3.463.543,64      | 3.463.543,64   | CHAVES-PEREZ GARRIDO | RESOLUCION        | Libre disponibilidad   |
| 2-046-000140022 | Cuenta Especial  | Dolar  | Bco. Hipotecario      | 35.865,40         | 35.865,40      | CHAVES-PEREZ GARRIDO | RESOLUCION        | Libre disponibilidad   |
| 212-123581/0    | Cuenta Corriente | Peso   | Bco. Tierra del Fuego | 54.794,66         | 62.473,88      | CHAVES-PEREZ GARRIDO | RESOLUCION        | Fondos Permanentes     |
| 218-00000139842 | Cuenta Especial  | Dolar  | Bco. Tierra del Fuego | 40,79             | 40,79          | CHAVES-PEREZ GARRIDO | RESOLUCION        | Recursos de Afectación |
| 230008249       | Cuenta Corriente | Peso   | Bco. Patagonia        | 4.836,24          | 4.836,24       | CHAVES-PEREZ GARRIDO | RESOLUCION        | Libre disponibilidad   |
| 278102-00       | Cuenta Corriente | Peso   | Bco. Tierra del Fuego | 1.777,90          | 1.777,90       | CHAVES-PEREZ GARRIDO | RESOLUCION        | Recursos de Afectación |
| 299-2837/4      | Cuenta Corriente | Peso   | Bco. Francés          | 2.813,32          | 2.813,32       | CHAVES-PEREZ GARRIDO | RESOLUCION        | Libre disponibilidad   |
| 535032979/9     | Caja Ahorro      | Peso   | Bco. Nación           | 107.994,36        | 107.994,36     | CHAVES-PEREZ GARRIDO | RESOLUCION        | Libre disponibilidad   |
| 9750048-3346/5  | Cuenta Especial  | Peso   | Bco. Galicia          | 47.636,89         | 47.636,89      | CHAVES-PEREZ GARRIDO | RESOLUCION        | Libre disponibilidad   |

TOTALES

Por Banco

|              | Moneda | Saldo Libro Banco | Saldo Extracto |
|--------------|--------|-------------------|----------------|
| Bco. Francés | Peso   | 20.911.344,68     | 21.774.534,39  |
|              | Dólar  | 0,00              | 0,00           |

|              | Moneda | Saldo Libro Banco | Saldo Extracto |
|--------------|--------|-------------------|----------------|
| Bco. Galicia | Peso   | 10.995.654,23     | 11.362.937,72  |
|              | Dólar  | 0,00              | 0,00           |

C.P. Natalia P. Cavallo  
Dto. Contable - Gcia. Adm.  
C.R.P.T.F.

Fecha de Impresión: 26/10/18 15:05:07

CAVALLO, NATALIA

Mario Chaves  
C.A. (U.N.P.S.J.B.)  
Gerente de Administración  
C.R.P.T.F.

Cristóbal Mayor (R) Marcelo E. Merialdo  
Vicepresidente - C.R.P.T.F.





Provincia de Tierra del Fuego,  
Antártida e Islas del Atlántico Sur

PROVINCIA DE TIERRA DEL FUEGO

CUENTAS BANCARIAS

MES 7 DE 2018

PLANILLA EN ETAPA: Ninguno

UNIDAD ORGANIZATIVA: 132 Caja Compensadora Policía

|                  | Moneda | Saldo Libro Banco | Saldo Extracto |
|------------------|--------|-------------------|----------------|
| Bco. Hipotecario | Peso   | 59.212,16         | 59.212,16      |
|                  | Dólar  | 35.865,40         | 35.865,40      |

|           | Moneda | Saldo Libro Banco | Saldo Extracto |
|-----------|--------|-------------------|----------------|
| Bco. HSBC | Peso   | 0,00              | 0,00           |
|           | Dólar  | 0,00              | 0,00           |

|             | Moneda | Saldo Libro Banco | Saldo Extracto |
|-------------|--------|-------------------|----------------|
| Bco. Nación | Peso   | 107.994,36        | 107.994,36     |
|             | Dólar  | 0,00              | 0,00           |

|                | Moneda | Saldo Libro Banco | Saldo Extracto |
|----------------|--------|-------------------|----------------|
| Bco. Patagonia | Peso   | 55.298.008,09     | 57.928.589,82  |
|                | Dólar  | 0,00              | 0,00           |

|                       | Moneda | Saldo Libro Banco | Saldo Extracto |
|-----------------------|--------|-------------------|----------------|
| Bco. Tierra del Fuego | Peso   | 94.052.923,50     | 96.623.823,06  |
|                       | Dólar  | 4.779.865,32      | 4.786.106,73   |

Por Tipo de Cuenta

|             | Moneda | Saldo Libro Banco | Saldo Extracto |
|-------------|--------|-------------------|----------------|
| Caja Ahorro | Peso   | 107.994,36        | 107.994,36     |
|             | Dólar  | 0,00              | 0,00           |

|                  | Moneda | Saldo Libro Banco | Saldo Extracto |
|------------------|--------|-------------------|----------------|
| Cuenta Corriente | Peso   | 3.527.765,76      | 3.535.444,98   |
|                  | Dólar  | 0,00              | 0,00           |

|                 | Moneda | Saldo Libro Banco | Saldo Extracto |
|-----------------|--------|-------------------|----------------|
| Cuenta Especial | Peso   | 106.849,05        | 106.849,05     |
|                 | Dólar  | 35.906,19         | 35.906,19      |


|            | Moneda | Saldo Libro Banco | Saldo Extracto |
|------------|--------|-------------------|----------------|
| Plazo Fijo | Peso   | 177.682.527,85    | 184.106.803,12 |
|            | Dólar  | 4.779.824,53      | 4.786.065,94   |

C.P. Natalia Cavallo  
Dpto. Contable - Caja  
C.R.P.T.F.

Fecha de Impresión: 26/10/18 15:05:07

José Antonio Chaves  
Cajero Jefe (U.N.P.S.J.B.)  
Gerencia de Administración  
C.R.P.T.F.

Cto. Mayor (R) Marcelo E. MERIALDO  
Vicepresidencia - C.R.P.T.F.





Provincia de Tierra del Fuego,  
Antártida e Islas del Atlántico Sur

PROVINCIA DE TIERRA DEL FUEGO

CUENTAS BANCARIAS

MES 7 DE 2018

PLANILLA EN ETAPA: Ninguno

UNIDAD ORGANIZATIVA: 132 Caja Compensadora Policia


Totales Generales

| TOTALES<br>GENERALES | Moneda | Saldo Libro Banco | Saldo Extracto |
|----------------------|--------|-------------------|----------------|
|                      | Peso   | 181.425.137,02    | 187.857.091,51 |
|                      | Dólar  | 4.815.730,72      | 4.821.972,13   |

OBSERVACIONES


Número: 1 Usuario: NCAVALLO Fecha: 29/09/18 13:50

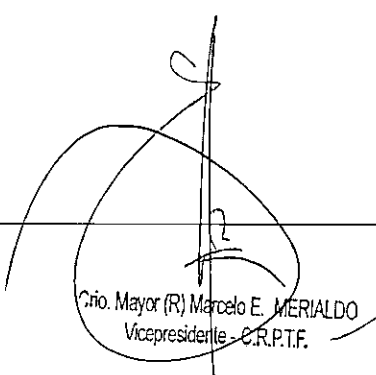
TC BNA 31/07/2018 \$26,90,-

  
C.P. Natalia P. Cavallo  
Dto. Contable - Gria. Adm.  
C.R.P.T.F.

Fecha de Impresión: 26/10/18 15:05:07

CAVALLO, NATALIA

  
José Antonio Chaves  
Cortador Público (U.N.P.S.J.B.)  
Gerencia de Administración  
C.R.P.T.F.

  
Crio. Mayor (R) Marcelo E. MERALDO  
Vicepresidente - C.R.P.T.F.





Provincia de Tierra del Fuego,  
Antártida e Islas del Atlántico Sur  
República Argentina


PROVINCIA DE TIERRA DEL FUEGO


NOMINA DE PERSONAL


ORGANISMO: Caja Compensadora Policía  
ETAPA: Ninguno  
MES 7 DE 2018

En Pesos

| COD | ESCALAFONES                 | APORTES PATRONALES (a) | REMUNERACIONES (b) | ADICIONALES (c) | SUB TOTAL (a+b+c)(d) | ASIGNACIONES FAMILIARES (e) | TOTAL (f=d+e) | APORTES PERSONALES (g) | SUELDO LÍQUIDO (f-a-g) |
|-----|-----------------------------|------------------------|--------------------|-----------------|----------------------|-----------------------------|---------------|------------------------|------------------------|
| 10  | Autoridades Superiores      | 0,00                   | 0,00               | 0,00            | 0,00                 | 0,00                        | 0,00          | 0,00                   | 0,00                   |
| 11  | Otros - Escalafones Propios | 159.179,39             | 910.514,35         | 0,00            | 1.069.693,74         | 28.855,80                   | 1.098.549,54  | 125.559,80             | 813.810,35             |
| 12  | SUBTOTAL I                  | 159.179,39             | 910.514,35         | 0,00            | 1.069.693,74         | 28.855,80                   | 1.098.549,54  | 125.559,80             | 813.810,35             |
| 13  | DOCENTES                    | 0,00                   | 0,00               | 0,00            | 0,00                 | 0,00                        | 0,00          | 0,00                   | 0,00                   |
| 17  | SUBTOTAL (sin S.A.C.)       | 159.179,39             | 910.514,35         | 0,00            | 1.069.693,74         | 28.855,80                   | 1.098.549,54  | 125.559,80             | 813.810,35             |
| 18  | SAC - Autoridades Superior  | 0,00                   | 0,00               | 0,00            | 0,00                 | 0,00                        | 0,00          | 0,00                   | 0,00                   |
| 19  | SAC - Resto                 | 0,00                   | 0,00               | 0,00            | 0,00                 | 0,00                        | 0,00          | 0,00                   | 0,00                   |
| 20  | SUBTOTAL (incluido el SAC)  | 159.179,39             | 910.514,35         | 0,00            | 1.069.693,74         | 28.855,80                   | 1.098.549,54  | 125.559,80             | 813.810,35             |
| 22  | Retroactivos                | 0,00                   | 0,00               | 0,00            | 0,00                 | 0,00                        | 0,00          | 0,00                   | 0,00                   |
| 23  | Retroactivo - Autoridades S | 0,00                   | 0,00               | 0,00            | 0,00                 | 0,00                        | 0,00          | 0,00                   | 0,00                   |
| 30  | TOTAL                       | 159.179,39             | 910.514,35         | 0,00            | 1.069.693,74         | 28.855,80                   | 1.098.549,54  | 125.559,80             | 813.810,35             |

  
C.P. Natalia P. Cavallo  
Dpto. Contable - Gcia. Adm.  
C.R.P.T.F.

  
José Antonio Chaves  
Contador Público (U.N.P.S.J.B.)  
Gerencia de Administración  
C.R.P.T.F.

  
Crio. Mayor (R) Marcelo E. Merialdo  
Vicepresidente - C.R.P.T.F.



Provincia de Tierra del Fuego, Antártida e Islas del Atlántico Sur  
República Argentina

PROVINCIA DE TIERRA DEL FUEGO  
ADMINISTRACION PROVINCIAL

COMPOSICION DEL GASTO POR FINALIDAD-FUNCION Y CARACTER ECONOMICO

ORGANISMO: Caja Compensadora Policia  
ETAPA: Devengado  
MES 7 DE 2018  
TRIMESTRE 3

En Pesos

| CODIGO    | CONCEPTO                     | TOTAL GENERAL (a)+(b)+(c) | GASTOS CORRIENTES |                    |                   |                         |                        |                      |                |       | GASTOS DE CAPITAL |                |                      |                      |       |                | APLICACIONES FINANCIERAS |              |                     |                       |              |      |      |              |      |
|-----------|------------------------------|---------------------------|-------------------|--------------------|-------------------|-------------------------|------------------------|----------------------|----------------|-------|-------------------|----------------|----------------------|----------------------|-------|----------------|--------------------------|--------------|---------------------|-----------------------|--------------|------|------|--------------|------|
|           |                              |                           | GASTOS DE CONSUMO |                    |                   |                         | RENTAS DE LA PROPIEDAD | PRESTAC. SEG. SOCIAL | TRANSFERENCIAS | OTROS | TOTAL (b)         | BIENES DE USO  |                      |                      |       | TRANSFERENCIAS | INVERSIÓN FCIERA         | TOTAL (c)    | ACTIVOS FINANCIEROS | SERVICIOS DE LA DEUDA |              |      |      |              |      |
|           |                              |                           | TOTAL (a)         | GASTOS EN PERSONAL | BIENES DE CONSUMO | SERVICIOS NO PERSONALES |                        |                      |                |       |                   | CONSTRUCCIONES | BIENES PREEXISTENTES | MAQUINARIA Y EQUIPOS | OTROS |                |                          |              |                     |                       |              |      |      |              |      |
| 100000000 | ADMINISTRACION GUBERNAMENTAL | 0,00                      | 0,00              | 0,00               | 0,00              | 0,00                    | 0,00                   | 0,00                 | 0,00           | 0,00  | 0,00              | 0,00           | 0,00                 | 0,00                 | 0,00  | 0,00           | 0,00                     | 0,00         | 0,00                | 0,00                  | 0,00         | 0,00 | 0,00 | 0,00         |      |
| 200000000 | SERVICIOS DE SEGURIDAD       | 0,00                      | 0,00              | 0,00               | 0,00              | 0,00                    | 0,00                   | 0,00                 | 0,00           | 0,00  | 0,00              | 0,00           | 0,00                 | 0,00                 | 0,00  | 0,00           | 0,00                     | 0,00         | 0,00                | 0,00                  | 0,00         | 0,00 | 0,00 | 0,00         | 0,00 |
| 300000000 | SERVICIOS SOCIALES           | 200.257.730,07            | 195.225.591,12    | 8.890.204,19       | 105.588,78        | 5.239.667,82            | 0,00                   | 180.990.130,33       | 0,00           | 0,00  | 2.643.388,95      | 0,00           | 0,00                 | 53.388,95            | 0,00  | 0,00           | 2.590.000,00             | 2.388.750,00 | 0,00                | 0,00                  | 2.388.750,00 | 0,00 | 0,00 | 2.388.750,00 | 0,00 |
| 303000000 | Seguridad Social             | 200.257.730,07            | 195.225.591,12    | 8.890.204,19       | 105.588,78        | 5.239.667,82            | 0,00                   | 180.990.130,33       | 0,00           | 0,00  | 2.643.388,95      | 0,00           | 0,00                 | 53.388,95            | 0,00  | 0,00           | 2.590.000,00             | 2.388.750,00 | 0,00                | 0,00                  | 2.388.750,00 | 0,00 | 0,00 | 2.388.750,00 | 0,00 |
| 400000000 | SERVICIOS ECONOMICOS         | 0,00                      | 0,00              | 0,00               | 0,00              | 0,00                    | 0,00                   | 0,00                 | 0,00           | 0,00  | 0,00              | 0,00           | 0,00                 | 0,00                 | 0,00  | 0,00           | 0,00                     | 0,00         | 0,00                | 0,00                  | 0,00         | 0,00 | 0,00 | 0,00         | 0,00 |
| 500000000 | DEUDA PUBLICA                | 0,00                      | 0,00              | 0,00               | 0,00              | 0,00                    | 0,00                   | 0,00                 | 0,00           | 0,00  | 0,00              | 0,00           | 0,00                 | 0,00                 | 0,00  | 0,00           | 0,00                     | 0,00         | 0,00                | 0,00                  | 0,00         | 0,00 | 0,00 | 0,00         | 0,00 |
| 600000000 | TOTAL                        | 200.257.730,07            | 195.225.591,12    | 8.890.204,19       | 105.588,78        | 5.239.667,82            | 0,00                   | 180.990.130,33       | 0,00           | 0,00  | 2.643.388,95      | 0,00           | 0,00                 | 53.388,95            | 0,00  | 0,00           | 2.590.000,00             | 2.388.750,00 | 0,00                | 0,00                  | 2.388.750,00 | 0,00 | 0,00 | 2.388.750,00 | 0,00 |

Fecha de Impresión: 26/07/18 15:05:20

CAVALLO, NATALIA

José Antonio Chaves  
Contador Público (U.N.P.S.J.B.)  
Gerencia de Administración  
C.R.P.T.F.

C.P. Natalia A. Cavallo  
Dto. Contable - Gcia. Adm.  
C.R.P.T.F.

Crio. Mayor (R) Marcelo E. MERALDO  
Vicepresidente - C.R.P.T.F.







Provincia de Tierra del Fuego, Antártida e Islas del Atlántico Sur  
República Argentina

PROVINCIA DE TIERRA DEL FUEGO  
ADMINISTRACION PROVINCIAL

COMPOSICION DEL GASTO POR FINALIDAD-FUNCION Y CARACTER ECONOMICO

ORGANISMO: Caja Compensadora Policial  
ETAPA: Pagado  
MES 7 DE 2018  
TRIMESTRE 3

En Pesos

| CODIGO    | CONCEPTO                     | TOTAL GENERAL (a)+(b)+(c) | GASTOS CORRIENTES |                    |                   |                         |                        |                      |                |       | GASTOS DE CAPITAL |                |                       |                      |       |                | APLICACIONES FINANCIERAS |              |                     |                       |              |      |              |      |
|-----------|------------------------------|---------------------------|-------------------|--------------------|-------------------|-------------------------|------------------------|----------------------|----------------|-------|-------------------|----------------|-----------------------|----------------------|-------|----------------|--------------------------|--------------|---------------------|-----------------------|--------------|------|--------------|------|
|           |                              |                           | GASTOS DE CONSUMO |                    |                   |                         | RENTAS DE LA PROPIEDAD | PRESTAC. SEG. SOCIAL | TRANSFERENCIAS | OTROS | TOTAL (b)         | BIENES DE USO  |                       |                      |       | TRANSFERENCIAS | INVERSIÓN FINANCIERA     | TOTAL (c)    | ACTIVOS FINANCIEROS | SERVICIOS DE LA DEUDA |              |      |              |      |
|           |                              |                           | TOTAL (a)         | GASTOS EN PERSONAL | BIENES DE CONSUMO | SERVICIOS NO PERSONALES |                        |                      |                |       |                   | CONSTRUCCIONES | BIENES PRE-EXISTENTES | MAQUINARIA Y EQUIPOS | OTROS |                |                          |              |                     |                       |              |      |              |      |
| 100000000 | ADMINISTRACION GUBERNAMENTAL | 0,00                      | 0,00              | 0,00               | 0,00              | 0,00                    | 0,00                   | 0,00                 | 0,00           | 0,00  | 0,00              | 0,00           | 0,00                  | 0,00                 | 0,00  | 0,00           | 0,00                     | 0,00         | 0,00                | 0,00                  | 0,00         | 0,00 | 0,00         |      |
| 200000000 | SERVICIOS DE SEGURIDAD       | 0,00                      | 0,00              | 0,00               | 0,00              | 0,00                    | 0,00                   | 0,00                 | 0,00           | 0,00  | 0,00              | 0,00           | 0,00                  | 0,00                 | 0,00  | 0,00           | 0,00                     | 0,00         | 0,00                | 0,00                  | 0,00         | 0,00 | 0,00         | 0,00 |
| 300000000 | SERVICIOS SOCIALES           | 200.035.970,62            | 195.087.831,67    | 8.890.204,19       | 105.588,78        | 5.101.908,37            | 0,00                   | 180.990.130,33       | 0,00           | 0,00  | 2.559.388,95      | 0,00           | 0,00                  | 53.388,95            | 0,00  | 0,00           | 2.506.000,00             | 2.388.750,00 | 0,00                | 0,00                  | 2.388.750,00 | 0,00 | 2.388.750,00 | 0,00 |
| 303000000 | Seguridad Social             | 200.035.970,62            | 195.087.831,67    | 8.890.204,19       | 105.588,78        | 5.101.908,37            | 0,00                   | 180.990.130,33       | 0,00           | 0,00  | 2.559.388,95      | 0,00           | 0,00                  | 53.388,95            | 0,00  | 0,00           | 2.506.000,00             | 2.388.750,00 | 0,00                | 0,00                  | 2.388.750,00 | 0,00 | 2.388.750,00 | 0,00 |
| 400000000 | SERVICIOS ECONOMICOS         | 0,00                      | 0,00              | 0,00               | 0,00              | 0,00                    | 0,00                   | 0,00                 | 0,00           | 0,00  | 0,00              | 0,00           | 0,00                  | 0,00                 | 0,00  | 0,00           | 0,00                     | 0,00         | 0,00                | 0,00                  | 0,00         | 0,00 | 0,00         | 0,00 |
| 500000000 | DEUDA PUBLICA                | 0,00                      | 0,00              | 0,00               | 0,00              | 0,00                    | 0,00                   | 0,00                 | 0,00           | 0,00  | 0,00              | 0,00           | 0,00                  | 0,00                 | 0,00  | 0,00           | 0,00                     | 0,00         | 0,00                | 0,00                  | 0,00         | 0,00 | 0,00         | 0,00 |
| 600000000 | TOTAL                        | 200.035.970,62            | 195.087.831,67    | 8.890.204,19       | 105.588,78        | 5.101.908,37            | 0,00                   | 180.990.130,33       | 0,00           | 0,00  | 2.559.388,95      | 0,00           | 0,00                  | 53.388,95            | 0,00  | 0,00           | 2.506.000,00             | 2.388.750,00 | 0,00                | 0,00                  | 2.388.750,00 | 0,00 | 2.388.750,00 | 0,00 |


Fecha de Impresión: 26/10/18 15:07:27 CAVALLO, NATALIA

Página 1

C.P. Natalia P. Cavallo  
Dto. Contable - Gcia. Adm.  
C.R.P.T.F.

José Antonio Chaves  
Contador Público (U.N.P.S.J.B.)  
Gerencia de Administración  
C.R.P.T.F.

No. Mayor (R) MARIO E. MERIALDO  
Vicepresidente - C.R.P.T.F.





Provincia de Tierra del Fuego,  
Antártida e Islas del Atlántico Sur,  
República Argentina.

PLANTA OCUPADA DE PERSONAL

Organismo: 132 Caja Compensadora Policia

Valores Expresados en Pesos

Mes: 7

Año: 2018


| CÓDIGO     | DESCRIPCIÓN  | S/ LEY PRESUP. APROBADA |                  | S/ MODIFIC. PRESUP. |         | S/ EJECUCIÓN PRESUPUESTARIA |            |       |         |                |            |
|------------|--|-------------------------|------------------|---------------------|---------|-----------------------------|------------|-------|---------|----------------|------------|
|            |  | CARGOS APROBADOS        | CRÉDITO APROBADO | AUM/DISM            | VIGENTE | CANTIDAD DE CARGOS          |            |       | VACANTE | COSTO SALARIAL |            |
|            |  |                         |                  |                     |         | PERMANENTE                  | TEMPORARIA | TOTAL |         | PERMANENTE     | TEMPORARIA |
| 1000000000 | ENCUADRAMIENTO GENERAL                               | 13                      | 6.847.463,30     | 0                   | 13      | 12                          | 0          | 12    | 1       | 3.522.261,46   | 0,00       |
| 1010000000 | AUTORIDADES SUPERIORES                               | 5                       | 0,00             | 0                   | 5       | 5                           | 0          | 5     | 0       | 0,00           | 0,00       |
| 1010300000 | Director   | 4                       | 0,00             | 0                   | 4       | 4                           | 0          | 4     | 0       | 0,00           | 0,00       |
| 1010400000 | Presidente   | 1                       | 0,00             | 0                   | 1       | 1                           | 0          | 1     | 0       | 0,00           | 0,00       |
| 1020000000 | PERSONAL DE GABINETE                                 | 0                       | 0,00             | 0                   | 0       | 0                           | 0          | 0     | 0       | 0,00           | 0,00       |
| 1030000000 | PERSONAL DIRECTIVO                                   | 4                       | 3.867.446,02     | 0                   | 4       | 3                           | 0          | 3     | 1       | 1.921.799,90   | 0,00       |
| 1030600000 | Gerente  | 4                       | 3.867.446,02     | 0                   | 4       | 3                           | 0          | 3     | 1       | 1.921.799,90   | 0,00       |
| 1040000000 | PERSONAL SUPERIOR                                    | 4                       | 2.980.017,28     | 0                   | 4       | 4                           | 0          | 4     | 0       | 1.600.461,56   | 0,00       |
| 1040100000 | Jefe de Departamento                                 | 1                       | 820.540,89       | 0                   | 1       | 1                           | 0          | 1     | 0       | 460.316,98     | 0,00       |
| 1040200000 | Jefe de División                                     | 2                       | 1.227.875,75     | 0                   | 2       | 2                           | 0          | 2     | 0       | 659.529,09     | 0,00       |
| 1040400000 | Jefe Tesorería                                       | 1                       | 931.600,64       | 0                   | 1       | 1                           | 0          | 1     | 0       | 480.615,49     | 0,00       |
| 1050000000 | PERSONAL ADMINISTRATIVO Y TECNICO                    | 0                       | 0,00             | 0                   | 0       | 0                           | 0          | 0     | 0       | 0,00           | 0,00       |
| 1060000000 | PERSONAL DE OBRAS, MAESTRANZA Y SERVICIOS            | 0                       | 0,00             | 0                   | 0       | 0                           | 0          | 0     | 0       | 0,00           | 0,00       |
| 2000000000 | ENCUADRAMIENTO PARTICULAR                            | 21                      | 10.011.534,70    | 0                   | 21      | 15                          | 0          | 15    | 6       | 5.367.942,76   | 0,00       |
| 2010000000 | PODER JUDICIAL                                       | 0                       | 0,00             | 0                   | 0       | 0                           | 0          | 0     | 0       | 0,00           | 0,00       |
| 2010100000 | Nivel A  | 0                       | 0,00             | 0                   | 0       | 0                           | 0          | 0     | 0       | 0,00           | 0,00       |
| 2010102000 | A17  | 0                       | 0,00             | 0                   | 0       | 0                           | 0          | 0     | 0       | 0,00           | 0,00       |
| 2010103000 | A16  | 0                       | 0,00             | 0                   | 0       | 0                           | 0          | 0     | 0       | 0,00           | 0,00       |
| 2010104000 | A15  | 0                       | 0,00             | 0                   | 0       | 0                           | 0          | 0     | 0       | 0,00           | 0,00       |
| 2010105000 | A14  | 0                       | 0,00             | 0                   | 0       | 0                           | 0          | 0     | 0       | 0,00           | 0,00       |
| 2010106000 | A13  | 0                       | 0,00             | 0                   | 0       | 0                           | 0          | 0     | 0       | 0,00           | 0,00       |
| 2010107000 | A12  | 0                       | 0,00             | 0                   | 0       | 0                           | 0          | 0     | 0       | 0,00           | 0,00       |
| 2010108000 | A11  | 0                       | 0,00             | 0                   | 0       | 0                           | 0          | 0     | 0       | 0,00           | 0,00       |
| 2010200000 | Nivel E  | 0                       | 0,00             | 0                   | 0       | 0                           | 0          | 0     | 0       | 0,00           | 0,00       |
| 2010300000 | Nivel SO   | 0                       | 0,00             | 0                   | 0       | 0                           | 0          | 0     | 0       | 0,00           | 0,00       |
| 2020000000 | TRIBUNAL DE CUENTAS                                  | 0                       | 0,00             | 0                   | 0       | 0                           | 0          | 0     | 0       | 0,00           | 0,00       |
| 2020100000 | PERSONAL SUPERIOR                                    | 0                       | 0,00             | 0                   | 0       | 0                           | 0          | 0     | 0       | 0,00           | 0,00       |
| 2020200000 | PERSONAL ADMINISTRATIVO Y TECNICO                    | 0                       | 0,00             | 0                   | 0       | 0                           | 0          | 0     | 0       | 0,00           | 0,00       |
| 2020300000 | PERSONAL DE MAESTRANZA                               | 0                       | 0,00             | 0                   | 0       | 0                           | 0          | 0     | 0       | 0,00           | 0,00       |
| 2030000000 | FISCALIA DE ESTADO                                   | 0                       | 0,00             | 0                   | 0       | 0                           | 0          | 0     | 0       | 0,00           | 0,00       |
| 2040000000 | DIRECCION PROVINCIAL DE ENERGIA                      | 0                       | 0,00             | 0                   | 0       | 0                           | 0          | 0     | 0       | 0,00           | 0,00       |
| 2040100000 | PERSONAL SUPERIOR                                    | 0                       | 0,00             | 0                   | 0       | 0                           | 0          | 0     | 0       | 0,00           | 0,00       |
| 2040200000 | PERSONAL ADMINISTRATIVO Y TECNICO                    | 0                       | 0,00             | 0                   | 0       | 0                           | 0          | 0     | 0       | 0,00           | 0,00       |
| 2050000000 | DIRECCION PROVINCIAL DE PUERTOS                      | 0                       | 0,00             | 0                   | 0       | 0                           | 0          | 0     | 0       | 0,00           | 0,00       |
| 2050100000 | A1 - ADMINISTRATIVO, CONTABLE, AUDITORIA Y LEGAL     | 0                       | 0,00             | 0                   | 0       | 0                           | 0          | 0     | 0       | 0,00           | 0,00       |
| 2050200000 | A2 - OPERATIVO Y DE FISCALIZACION                    | 0                       | 0,00             | 0                   | 0       | 0                           | 0          | 0     | 0       | 0,00           | 0,00       |
| 2050300000 | A3 - PROTECCION INST PORT. Y SEG. E HIG. LABORAL     | 0                       | 0,00             | 0                   | 0       | 0                           | 0          | 0     | 0       | 0,00           | 0,00       |
| 2050400000 | A4 - MANTENIMIENTO DE INSTALACIONES PORTUARIAS       | 0                       | 0,00             | 0                   | 0       | 0                           | 0          | 0     | 0       | 0,00           | 0,00       |
| 2050500000 | A5 - PROVISION DE SERVICIOS PORTUARIOS               | 0                       | 0,00             | 0                   | 0       | 0                           | 0          | 0     | 0       | 0,00           | 0,00       |
| 2050600000 | A6 - TECNICO PROFESIONAL DE ESTUDIOS, PROYECTOS, ETC | 0                       | 0,00             | 0                   | 0       | 0                           | 0          | 0     | 0       | 0,00           | 0,00       |
| 2060000000 | ESCALAFON PROFESIONAL UNIVERSITARIO                  | 0                       | 0,00             | 0                   | 0       | 0                           | 0          | 0     | 0       | 0,00           | 0,00       |
| 2060100000 | PERSONAL DIRECTIVO                                   | 0                       | 0,00             | 0                   | 0       | 0                           | 0          | 0     | 0       | 0,00           | 0,00       |
| 2060200000 | PERSONAL SUPERIOR                                    | 0                       | 0,00             | 0                   | 0       | 0                           | 0          | 0     | 0       | 0,00           | 0,00       |
| 2060300000 | PERSONAL ADMINISTRATIVO Y TECNICO                    | 0                       | 0,00             | 0                   | 0       | 0                           | 0          | 0     | 0       | 0,00           | 0,00       |
| 2070000000 | DIRECCION PROVINCIAL DE VIALIDAD                     | 0                       | 0,00             | 0                   | 0       | 0                           | 0          | 0     | 0       | 0,00           | 0,00       |
| 2080000000 | D.P.O y S.S.   | 0                       | 0,00             | 0                   | 0       | 0                           | 0          | 0     | 0       | 0,00           | 0,00       |
| 2081000000 | Personal de Conducción - Función P-7                 | 0                       | 0,00             | 0                   | 0       | 0                           | 0          | 0     | 0       | 0,00           | 0,00       |
| 2081001000 | Dirección Provincial                                 | 0                       | 0,00             | 0                   | 0       | 0                           | 0          | 0     | 0       | 0,00           | 0,00       |
| 2081002000 | Personal de Dirección                                | 0                       | 0,00             | 0                   | 0       | 0                           | 0          | 0     | 0       | 0,00           | 0,00       |

C.P. Natalia P. Cavallo  
Dpto. Contable - Gcia. A. Im.  
C.R.P.T.F.

CAVALLO, NATALIA

José Manuel Chaves  
Contador Público (U.N.P.S.J.B.)  
Gerencia de Administración  
C.R.P.T.F.

Sr. Mayor (R) Marcelo E. Merialdo  
Vicepresidente - C.R.P.T.F.





Provincia de Tierra del Fuego,  
Antártida e Islas del Atlántico Sur.  
República Argentina.

PLANTA OCUPADA DE PERSONAL


Organismo: 132 Caja Compensadora Policía


Valores Expresados en Pesos


Mes: 7


Año: 2018

| CÓDIGO      | DESCRIPCIÓN                               | S/ LEY PRESUP. APROBADA |                  | S/ MODIFIC. PRESUP. |         | S/ EJECUCIÓN PRESUPUESTARIA |   |    |                |            |              |      |
|-------------|---|-------------------------|------------------|---------------------|---------|-----------------------------|---|----|----------------|------------|--------------|------|
|             |   | CARGOS APROBADOS        | CRÉDITO APROBADO | AUM/DISM            | VIGENTE | CANTIDAD DE CARGOS          |   |    | COSTO SALARIAL |            |              |      |
|             |   |                         |                  |                     |         | CANTIDAD OCUPADA            |   |    | VACANTE        | PERMANENTE | TEMPORARIA   |      |
| PERMANENTE  | TEMPORARIA                                | TOTAL                   |                  |                     |         |                             |   |    |                |            |              |      |
| 20810030000 | Area                                      | 0                       | 0,00             | 0                   | 0       | 0                           | 0 | 0  | 0              | 0          | 0,00         | 0,00 |
| 20810040000 | Departamento                              | 0                       | 0,00             | 0                   | 0       | 0                           | 0 | 0  | 0              | 0          | 0,00         | 0,00 |
| 20810050000 | Responsables de Sector - Función R-8      | 0                       | 0,00             | 0                   | 0       | 0                           | 0 | 0  | 0              | 0          | 0,00         | 0,00 |
| 20810060000 | Capataces - Función C-5                   | 0                       | 0,00             | 0                   | 0       | 0                           | 0 | 0  | 0              | 0          | 0,00         | 0,00 |
| 20820000000 | Personal sin Cargo                        | 0                       | 0,00             | 0                   | 0       | 0                           | 0 | 0  | 0              | 0          | 0,00         | 0,00 |
| 20820010000 | Administrativos                           | 0                       | 0,00             | 0                   | 0       | 0                           | 0 | 0  | 0              | 0          | 0,00         | 0,00 |
| 20820020000 | Planta Potabilizadora                     | 0                       | 0,00             | 0                   | 0       | 0                           | 0 | 0  | 0              | 0          | 0,00         | 0,00 |
| 20820030000 | Redes                                     | 0                       | 0,00             | 0                   | 0       | 0                           | 0 | 0  | 0              | 0          | 0,00         | 0,00 |
| 20820040000 | Laboratorio                               | 0                       | 0,00             | 0                   | 0       | 0                           | 0 | 0  | 0              | 0          | 0,00         | 0,00 |
| 20900000000 | CAJA POLICIA TIERRA DEL FUEGO             | 21                      | 10.011.534,70    | 0                   | 21      | 15                          | 0 | 15 | 6              | 0          | 5.367.942,76 | 0,00 |
| 20901000000 | Profesionales                             | 5                       | 4.153.557,60     | 0                   | 5       | 5                           | 0 | 5  | 0              | 0          | 2.256.047,35 | 0,00 |
| 20901030000 | Profesional A - Auxiliar Superior de 3ra. | 3                       | 2.833.815,46     | 0                   | 3       | 3                           | 0 | 3  | 0              | 0          | 1.553.510,31 | 0,00 |
| 20901060000 | Profesional B - Auxiliar Superior de 4ta  | 2                       | 1.319.742,14     | 0                   | 2       | 2                           | 0 | 2  | 0              | 0          | 702.537,04   | 0,00 |
| 20902000000 | Técnico/Administrativo                    | 15                      | 5.471.282,03     | 0                   | 15      | 9                           | 0 | 9  | 6              | 0          | 2.851.776,42 | 0,00 |
| 20902030000 | Auxiliar de 3ra.                          | 4                       | 1.459.163,44     | 0                   | 4       | 0                           | 0 | 0  | 4              | 0          | 0,00         | 0,00 |
| 20902040000 | Auxiliar de 4ta.                          | 11                      | 4.012.118,59     | 0                   | 11      | 9                           | 0 | 9  | 2              | 0          | 2.851.776,42 | 0,00 |
| 20903000000 | Maestranza / Servicios Generales          | 1                       | 386.695,07       | 0                   | 1       | 1                           | 0 | 1  | 0              | 0          | 260.118,99   | 0,00 |
| 20903030000 | Auxiliar de 3ra.                          | 1                       | 386.695,07       | 0                   | 1       | 1                           | 0 | 1  | 0              | 0          | 260.118,99   | 0,00 |
| 30000000000 | TOTAL                                     | 34                      | 16.858.998,00    | 0                   | 34      | 27                          | 0 | 27 | 7              | 0          | 8.890.204,22 | 0,00 |

  
C.P. Natalia P. Cavallo  
Dto. Contable - Gcia. Adm.  
C.R.P.T.F.

  
José Antonio Chaves  
Cortador de Oficio (U.N.P.S.J.B.)  
Gerencia de Administración  
C.R.P.T.F.

  
Cto. Mayor (R) Marcelo E. MERIALDO  
Vicepresidenta - C.R.P.T.F.





Provincia de Tierra del Fuego,  
Antártida e Islas del Atlántico Sur  
República Argentina

PROVINCIA DE TIERRA DEL FUEGO

ADMINISTRACION PROVINCIAL  
ESTADO DE MOVIMIENTO DEL TESORO



MES 7 DE 2018

UNIDAD ORGANIZATIVA: Caja Compensadora Policía

En Pesos

| CÓDIGO     | CONCEPTO  | IMPORTE        |
|------------|---|----------------|
| 1000000000 | SALDOS INICIALES                                | 246.794.286,71 |
| 1010000000 | Fondos Propios                                  | 246.794.286,71 |
| 1010100000 | Caja  | 6.529.830,93   |
| 1010200000 | Bancos  | 240.264.455,78 |
| 1010201000 | Cuentas a la Vista                              | 1.234.534,79   |
| 1010202000 | Plazos Fijos                                    | 239.029.920,99 |
| 1020000000 | Fondos de Terceros                              | 0,00           |
| 1020100000 | Garantías                                       | 0,00           |
| 2000000000 | INGRESOS  | 271.507.769,30 |
| 2010000000 | Fondos Propios                                  | 271.507.769,30 |
| 2010100000 | Tributarios                                     | 0,00           |
| 2010200000 | No Tributarios                                  | 59.209,44      |
| 2010300000 | Contribuciones Seguridad Social                 | 194.922.151,89 |
| 2010600000 | Amortización de Títulos Públicos                | 802.286,78     |
| 2010700000 | Recupero de Prestamos                           | 2.800.222,07   |
| 2010800000 | Otros   | 29.259.834,63  |
| 2010900000 | Diferencia de Cambio Positiva (Mon. Extranjera) | 43.664.064,49  |
| 2020000000 | Fondos de Terceros                              | 0,00           |
| 2030000000 | Pendientes de Conciliación                      | 0,00           |
| 3000000000 | EGRESOS   | 197.871.220,62 |
| 3010000000 | Gastos en Personal                              | 8.890.204,19   |
| 3010100000 | Remuneraciones                                  | 8.890.204,19   |
| 3010200000 | Aportes y Cont. a la Seg. Social                | 0,00           |
| 3020000000 | Bienes y Servicios                              | 5.207.497,15   |
| 3030000000 | Bienes de Uso                                   | 53.388,95      |
| 3040000000 | Transferencias                                  | 180.990.130,33 |
| 3040100000 | Convenios con Municipios                        | 0,00           |
| 3040200000 | Otros   | 180.990.130,33 |
| 3060000000 | Otros Egresos                                   | 2.730.000,00   |
| 3070000000 | Fondos de Terceros                              | 0,00           |
| 3080000000 | Diferidos Presupuestariamente                   | 0,00           |
| 3080100000 | Fondos Permanentes                              | 0,00           |
| 3080101000 | con afectación específica                       | 0,00           |
| 3080102000 | de libre disponibilidad                         | 0,00           |
| 3090000000 | Diferencia de Cambio Negativa (Mon.Extranjera)  | 0,00           |
| 4000000000 | SALDOS FINALES                                  | 320.430.835,39 |
| 4010000000 | Fondos Propios                                  | 320.430.835,39 |
| 4010100000 | Caja  | 9.462.542,00   |
| 4010200000 | Bancos  | 310.968.293,39 |
| 4010201000 | Cuentas a la Vista                              | 4.708.485,68   |
| 4010202000 | Plazos Fijos                                    | 306.259.807,71 |
| 4020000000 | Fondos de Terceros                              | 0,00           |
| 4020100000 | Garantías                                       | 0,00           |
| 5000000000 | DIFERENCIAS                                     | 0,00           |

Fecha de Impresión: 28/10/18 15:05:41

CAVALLO, NATALIA

Página 1

N.P. Natalia P. Cavallo  
Dto. Contable - Gcia. Adm.  
C.R.P.T.F.

José Antonio Chaves  
Corredor Público (U.N.P.S.J.B.)  
Gerencia de Administración  
C.R.P.T.F.

Crio. Mayor (R) Marcelo E. MERALDO  
Vicespresidente - C.R.P.T.F.



Provincia de Tierra del Fuego,  
Antártida e Islas del Atlántico Sur  
República Argentina

PROVINCIA DE TIERRA DEL FUEGO

ADMINISTRACION PROVINCIAL  
SITUACION DEL TESORO

MES 7 DE 2018

UNIDAD ORGANIZATIVA: Caja Compensadora Policía

En Pesos

| CÓDIGO      | CONCEPTO                          | IMPORTE        |
|-------------|-----------------------------------|----------------|
| 1000000000  | VALORES ACTIVOS                   | 599.662.707,98 |
| 1010000000  | Caja                              | 9.462.542,00   |
| 1020000000  | Bancos                            | 4.708.485,68   |
| 1020100000  | Libre Disponibilidad              | 4.708.485,68   |
| 1020200000  | Afectación Específica             | 0,00           |
| 1030000000  | Inversiones Financieras           | 422.179.380,52 |
| 1030100000  | Títulos y Valores                 | 112.289.439,63 |
| 1030200000  | Plazos Fijos                      | 306.259.807,71 |
| 1030300000  | Préstamos                         | 3.630.133,18   |
| 1040000000  | Créditos                          | 163.312.299,78 |
| 1040100000  | Tesorería General de la Provincia | 128.717.203,40 |
| 1040101000  | Del Ejercicio                     | 18.365.051,81  |
| 1040102000  | Ejercicios Anteriores             | 110.352.151,59 |
| 1040400000  | Inst. de la Seg. Social           | 0,00           |
| 1040700000  | Otros Créditos                    | 34.595.096,38  |
| 1040701000  | Al Sector Público                 | 0,00           |
| 10407010100 | Administración Central            | 0,00           |
| 1040702000  | Al Sector Privado                 | 34.595.096,38  |
| 2000000000  | VALORES PASIVOS                   | 4.113.867,47   |
| 2010000000  | Personal                          | 0,00           |
| 2010100000  | Remuneraciones a Pagar            | 0,00           |
| 2020000000  | Proveedores                       | 4.029.867,47   |
| 2040000000  | Beneficiarios de la Seg. Social   | 0,00           |
| 2040100000  | Jubilaciones                      | 0,00           |
| 2070000000  | Instituto Prov. Seguridad Social  | 0,00           |
| 2110000000  | Fondos de Terceros y Garantías    | 0,00           |
| 2140000000  | Otros                             | 84.000,00      |
| 3000000000  | DIFERENCIA (1-2)                  | 595.548.840,51 |

Fecha de Impresión: 26/10/18 15:13:55

CAVALLO, NATALIA

Página 1

C.P. Natalia P. Cavallo  
Dto. Contable - Gcia. Adm.  
C.R.P.T.F.

Jose Antonio Chaves  
Contador Público (U.N.P.S.J.B.)  
Gerencia de Administración  
C.R.P.T.F.

Dcto. Mayor (R) Marcelo EXMERIALDO  
Vicepresidente - C.R.P.T.F.



Provincia de Tierra del Fuego,  
Antártida e Islas del Atlántico Sur  
República Argentina

PROVINCIA DE TIERRA DEL FUEGO  
ADMINISTRACION PROVINCIAL

STOCK DE DEUDA, USO DEL CRÉDITO Y SERVICIOS DE DEUDA

ORGANISMO: 132 Caja Compensadora Policía  
ETAPA: Devengado  
MES 7 DE 2018

En Pesos

| CÓDIGO    | PRESTAMISTA (*)                              | MONEDA<br>(\$ o U\$S) | STOCK        | DATOS DEL PERIODO |           | MONTO ORIGINAL | GARANTÍA | FECHA OPERACIÓN | TASA ANUAL | PLAZO |
|-----------|--|-----------------------|--------------|-------------------|-----------|----------------|----------|-----------------|------------|-------|
|           |  |                       |              | AMORTIZACIÓN      | INTERESES |                |          |                 |            |       |
| 100000000 | GOBIERNO NACIONAL                            | Peso                  | 0,00         | 0,00              | 0,00      | 0,00           |          | //              | 0,00       |       |
| 101000000 | Tesoro Nacional                              | Peso                  | 0,00         | 0,00              | 0,00      | 0,00           |          | //              | 0,00       |       |
| 104000000 | Financiamiento de Organismos Internacionales | Peso                  | 0,00         | 0,00              | 0,00      | 0,00           |          | //              | 0,00       |       |
| 104010000 | BID  | Peso                  | 0,00         | 0,00              | 0,00      | 0,00           |          | //              | 0,00       |       |
| 104020000 | BIRF   | Peso                  | 0,00         | 0,00              | 0,00      | 0,00           |          | //              | 0,00       |       |
| 200000000 | ENTIDADES BANCARIAS Y FINANCIERAS            | Peso                  | 0,00         | 0,00              | 0,00      | 0,00           |          | //              | 0,00       |       |
| 201000000 | Entidades Bancarias y Financieras Regidas    | Peso                  | 0,00         | 0,00              | 0,00      | 0,00           |          | //              | 0,00       |       |
| 300000000 | PRESTAMOS DIRECTOS CON ORG. INTERNACIONALE   | Peso                  | 0,00         | 0,00              | 0,00      | 0,00           |          | //              | 0,00       |       |
| 400000000 | DEUDA CONSOLIDADA                            | Peso                  | 0,00         | 0,00              | 0,00      | 0,00           |          | //              | 0,00       |       |
| 406000000 | Convenio 022/2013 IPAUSS / In.Fue.Tur.       | Peso                  | 0,00         | 0,00              | 0,00      | 0,00           |          | //              | 0,00       |       |
| 409000000 | Convenio N° 074/14 P.JUDICIAL - IPAUSS       | Peso                  | 0,00         | 0,00              | 0,00      | 0,00           |          | //              | 0,00       |       |
| 500000000 | TITULOS PUBLICOS PROVINCIALES                | Peso                  | 0,00         | 0,00              | 0,00      | 0,00           |          | //              | 0,00       |       |
| 501000000 | Títulos Públicos Locales                     | Peso                  | 0,00         | 0,00              | 0,00      | 0,00           |          | //              | 0,00       |       |
| 700000000 | OTROS  | Peso                  | 0,00         | 0,00              | 0,00      | 0,00           |          | //              | 0,00       |       |
| 701000000 | Municipio de Río Grande                      | Peso                  | 0,00         | 0,00              | 0,00      | 0,00           |          | //              | 0,00       |       |
| 702000000 | Municipio de Ushuaia                         | Peso                  | 0,00         | 0,00              | 0,00      | 0,00           |          | //              | 0,00       |       |
| 800000000 | TOTAL DEUDA PROVINCIAL                       | Peso                  | 0,00         | 0,00              | 0,00      | 0,00           |          | //              | 0,00       |       |
| 900000000 | DEUDA FLOTANTE                               | Peso                  | 4.113.867,47 | 0,00              | 0,00      | 0,00           |          | //              | 0,00       |       |
| 902000000 | Proveedores                                  | Peso                  | 137.759,45   | 0,00              | 0,00      | 0,00           |          | //              | 0,00       |       |
| 903000000 | Contratistas                                 | Peso                  | 0,00         | 0,00              | 0,00      | 0,00           |          | //              | 0,00       |       |
| 906000000 | Otros  | Peso                  | 3.976.108,02 | 0,00              | 0,00      | 0,00           |          | //              | 0,00       |       |
| 906090000 | Otros  | Peso                  | 3.976.108,02 | 0,00              | 0,00      | 0,00           |          | //              | 0,00       |       |


C.P. Natalia R. Cavallo  
Dpto. Contable - Fecha de Impresión: 26/10/18 15:20:22  
Gcia. Adm. C.R.P.T.F.

CAVALLO, NATALIA

José Antonio Chaves  
Comptador Público (U.N.P.S.J.B.)  
Gerencia de Administración  
C.R.P.T.F.

Crio Mayor (R) Marcelo E. Merialdo  
Vicepresidente - C.R.P.T.F.

Página 1





Provincia de Tierra del Fuego,  
Antártida e Islas del Atlántico Sur  
República Argentina

PROVINCIA DE TIERRA DEL FUEGO  
ADMINISTRACION PROVINCIAL

STOCK DE DEUDA, USO DEL CRÉDITO Y SERVICIOS DE DEUDA

ORGANISMO: 132 Caja Compensadora Policía  
ETAPA: Pagado  
MES 7 DE 2018

En Pesos


| CÓDIGO     | PRESTAMISTA (*)                            | MONEDA<br>(\$ o U\$S) | STOCK        | DATOS DEL PERIODO |           | MONTO ORIGINAL | GARANTÍA | FECHA OPERACIÓN | TASA ANUAL | PLAZO |
|------------|--|-----------------------|--------------|-------------------|-----------|----------------|----------|-----------------|------------|-------|
|            |  |                       |              | AMORTIZACIÓN      | INTERESES |                |          |                 |            |       |
| 1000000000 | GOBIERNO NACIONAL                          | Peso                  | 0,00         | 0,00              | 0,00      | 0,00           |          | //              | 0,00       |       |
| 2000000000 | ENTIDADES BANCARIAS Y FINANCIERAS          | Peso                  | 0,00         | 0,00              | 0,00      | 0,00           |          | //              | 0,00       |       |
| 3000000000 | PRESTAMOS DIRECTOS CON ORG. INTERNACIONALE | Peso                  | 0,00         | 0,00              | 0,00      | 0,00           |          | //              | 0,00       |       |
| 4000000000 | DEUDA CONSOLIDADA                          | Peso                  | 0,00         | 0,00              | 0,00      | 0,00           |          | //              | 0,00       |       |
| 5000000000 | TITULOS PUBLICOS PROVINCIALES              | Peso                  | 0,00         | 0,00              | 0,00      | 0,00           |          | //              | 0,00       |       |
| 7000000000 | OTROS                                      | Peso                  | 0,00         | 0,00              | 0,00      | 0,00           |          | //              | 0,00       |       |
| 8000000000 | TOTAL DEUDA PROVINCIAL                     | Peso                  | 0,00         | 0,00              | 0,00      | 0,00           |          | //              | 0,00       |       |
| 9000000000 | DEUDA FLOTANTE                             | Peso                  | 4.113.867,47 | 0,00              | 0,00      | 0,00           |          | //              | 0,00       |       |
| 9010000000 | Personal                                   | Peso                  | 0,00         | 0,00              | 0,00      | 0,00           |          | //              | 0,00       |       |
| 9020000000 | Proveedores                                | Peso                  | 137.759,45   | 0,00              | 0,00      | 0,00           |          | //              | 0,00       |       |
| 9040000000 | Transferencias                             | Peso                  | 0,00         | 0,00              | 0,00      | 0,00           |          | //              | 0,00       |       |
| 9050000000 | Activos Financieros                        | Peso                  | 0,00         | 0,00              | 0,00      | 0,00           |          | //              | 0,00       |       |
| 9060000000 | Otros                                      | Peso                  | 3.976.108,02 | 0,00              | 0,00      | 0,00           |          | //              | 0,00       |       |
| 9060900000 | Otros                                      | Peso                  | 3.976.108,02 | 0,00              | 0,00      | 0,00           |          | //              | 0,00       |       |

CP Natalia P. Cavallo  
Dto. Contable - Gcia. Adm.  
C.R.P.T.F.  
Fecha de Impresión: 26/10/18 15:20:30

CAVALLO, NATALIA

José Antonio Chaves  
Contador Público (U.N.P.S.J.B.)  
Gerencia de Administración  
C.R.P.T.F.

Crio. Mayor (R) Marcelo E. MERLANO  
Vicepresidente - C.R.P.T.F.





PROVINCIA DE TIERRA DEL FUEGO

ADMINISTRACIÓN PROVINCIAL

Provincia de Tierra del Fuego,  
Antártida e Islas del Atlántico Sur.  
República Argentina.

CARACTERÍSTICAS DE LOS AVALES Y/O GARANTÍAS OTORGADOS

Organismo: Caja Compensadora Policia

Mes: 7


Año: 2018

| BENEFICIARIOS         | MARCO LEGAL | PROYECTO | PROGRAMA | MONTO DEL CONTRATO | MONEDA | GARANTÍA DE CONTRAPARTE | SALDO ADEUDADO | CONDICIONES FINANCIERAS |        |      | CANTIDAD DE CUOTAS | PERIODICIDAD |
|-----------------------|-------------|----------|----------|--------------------|--------|-------------------------|----------------|-------------------------|--------|------|--------------------|--------------|
|                       |             |          |          |                    |        |                         |                | PLAZO                   | GRACIA | TASA |                    |              |
| Detallar (informar al |             |          |          | 0,00               | Peso   | 0,00                    | 0,00           |                         |        | 0,00 | 0                  |              |
| Detallar (informar al |             |          |          | 0,00               | Peso   | 0,00                    | 0,00           |                         |        | 0,00 | 0                  |              |
| Detallar (informar al |             |          |          | 0,00               | Peso   | 0,00                    | 0,00           |                         |        | 0,00 | 0                  |              |
| Detallar (informar al |             |          |          | 0,00               | Peso   | 0,00                    | 0,00           |                         |        | 0,00 | 0                  |              |
| Detallar (informar al |             |          |          | 0,00               | Peso   | 0,00                    | 0,00           |                         |        | 0,00 | 0                  |              |


OBSERVACIONES


Número: 2    Usuario: NCAVALLO    Fecha: 29/09/18 14:02

La entidad no otorga avales ni garantías.

  
 N. P. Natalia P. Cavallo  
 Dto. Contable - Gcia. Adm.  
 C.R.P.T.F.

CAVALLO, NATALIA

  
 José Antonio Chaves  
 Contador Público (U.N.P.S.J.B.)  
 Gerencia de Administración  
 C.R.P.T.F.

  
 Cric Mayor (R) Mario E. MERIALDO  
 Vicepresidente C.R.P.T.F.







Provincia de Tierra del Fuego,  
Antártida e Islas del Atlántico Sur

PROVINCIA DE TIERRA DEL FUEGO

AVANCE FISICO Y FINANCIERO DE OBRAS EN EJECUCION

MES 7 DE 2018

PLANILLA EN ETAPA: Ninguno

UNIDAD ORGANIZATIVA: 132 Caja Compensadora Policia

| Código         | Fuente Financiamiento - Denominación de la Obra | Código Obra | Código BAPIN | Fecha Inicio | Fecha Fin | Clase | Avance Físico (%) | Ubicación Geográfica | Costo Total | Ejecución Acumulada | Estimación a Cierre de Ejercicio |
|----------------|---|-------------|--------------|--------------|-----------|-------|-------------------|----------------------|-------------|---------------------|----------------------------------|
| 100000000      | Fuentes Internas                                |             |              |              |           |       | 0,00              |                      | 0,00        | 0,00                | 0,00                             |
| 101000000      | Tesoro Provincial                               |             |              |              |           |       | 0,00              |                      | 0,00        | 0,00                | 0,00                             |
| 102000000      | Recursos Propios                                |             |              |              |           |       | 0,00              |                      | 0,00        | 0,00                | 0,00                             |
| 103000000      | Recursos con Afectación Específica              |             |              |              |           |       | 0,00              |                      | 0,00        | 0,00                | 0,00                             |
| 103010000      | Rec. Afec. Específica Provinciales              |             |              |              |           |       | 0,00              |                      | 0,00        | 0,00                | 0,00                             |
| 103020000      | Rec. Afect. Específica Nacionales               |             |              |              |           |       | 0,00              |                      | 0,00        | 0,00                | 0,00                             |
| 104000000      | Transferencias Internas                         |             |              |              |           |       | 0,00              |                      | 0,00        | 0,00                | 0,00                             |
| 200000000      | Fuente Externas                                 |             |              |              |           |       | 0,00              |                      | 0,00        | 0,00                | 0,00                             |
| 201000000      | Transferencias Externas                         |             |              |              |           |       | 0,00              |                      | 0,00        | 0,00                | 0,00                             |
| 202000000      | Crédito Externo                                 |             |              |              |           |       | 0,00              |                      | 0,00        | 0,00                | 0,00                             |
| <b>TOTALES</b> |   |             |              |              |           |       |                   |                      | 0,00        | 0,00                | 0,00                             |


OBSERVACIONES


Número: 2 Usuario: NCAVALLO Fecha: 29/09/18 14:03

Esta Caja no posee obras en ejecución.

Fecha de Impresión: 26/10/18 15:20:50 CAVALLO, NATALIA

C.P. Natalia A. Cavallo  
Dto. Contable - Gcía. Adm.  
C.R.P.T.F.

  
José Antonio Chaves  
Contador Público (U.N.P.S.J.B.)  
Gerencia de Administración  
C.R.P.T.F.

  
Crp. Mayor (R) Marcelo E. MERIALDO  
Vicepresidente - C.R.P.T.F.

