

PODER LEGISLATIVO



PROVINCIA DE TIERRA DEL FUEGO,
ANTÁRTIDA E ISLAS DEL ATLÁNTICO SUR
REPÚBLICA ARGENTINA

COMUNICACIONES

Nº **153**

PERIODO LEGISLATIVO **2018**

EXTRACTO: I.P.R.A. NOTA Nº 1982/18 REMITIENDO
INFORMACIÓN ECONÓMICA FINANCIERA DEL TERCER
TRIMESTRE DEL EJERCICIO 2018, DANDO CUMPLIMIENTO AL
ART. 35 DE LA LEY PROVINCIAL 1191.

Entró en la Sesión de:

Girado a la Comisión Nº:

Orden del día Nº:



Provincia de Tierra del Fuego,
Antártida e Islas del
Atlántico Sur
República Argentina

“2018 – Año de los 44 héroes del Submarino ARA San Juan”
C.O. 153/18 C/B

“LOS JUEGOS DE AZAR SON UNA DIVERSION”
“NO LO CONVIERTAS EN UNA ENFERMEDAD”



I P R A
INSTITUTO PROVINCIAL DE
REGULACION DE APUESTAS

PODER LEGISLATIVO
SECRETARÍA LEGISLATIVA

13 DIC 2018

MESA DE ENTRADA

Nº 153 Hs. 15 FIRMA:

Provincia de Tierra del Fuego
Antártida e Islas del Atlántico Sur
Poder Legislativo
PRESIDENCIA

REGISTRO Nº	13 DIC 2018	HORA
482		11,00

FIRMA

NOVA EXTERNA I.P.R.A. Nº 1982/18.
LETRA: PRESIDENCIA

Patricia E. Fulco
Directora
Despacho Presidencia
PODER LEGISLATIVO

USHUAIA, 10 de Diciembre de 2018

SR. VICEGOBERNADOR Y PRESIDENTE
DE LA LEGISLATURA PROVINCIAL
S _____ / _____ D.

Tengo el agrado de dirigirme a Ud. en mi carácter de Presidente del Instituto Provincial de Regulación de Apuestas, a efectos de remitir la documentación correspondiente a la información económica financiera del Instituto del Tercer Trimestre del ejercicio 2018, dando cumplimiento al artículo 35 de la Ley Provincial N° 1191.

Cabe destacar que las planillas pertinentes se encuentran debidamente cargadas en el portal web “COMPROMISO FISCAL Y TRANSPARENCIA DE LA GESTIÓN FINANCIERA - Ley Provincial N° 487”.

Sin otro particular, saludo a Ud. atentamente.

Dr. Abel O. Galeano
Presidente
IPRA.



Provincia de Tierra del Fuego,
Antártida e Islas del Atlántico Sur
República Argentina

PROVINCIA DE TIERRA DEL FUEGO

ESQUEMA AHORRO - INVERSION - FINANCIAMIENTO



ORGANISMO: Instituto Provincial de Regulación de Apuestas
ETAPA: Crédito Vigente
MES 7 DE 2018
TRIMESTRE 3

En Pesos

COD	CONCEPTO	IMPORTE
100000000	I. INGRESOS CORRIENTES	313.136.401,75
101000000	TRIBUTARIOS	0,00
102000000	NO TRIBUTARIOS	29.046.867,23
102010000	Recursos No Tributarios	0,00
102020000	Otros No Tributarios	29.046.867,23
103000000	VENTA DE BS. Y SERV. DE LA ADMIN. PUBLICA/ ING. OPERACION	284.089.534,52
103130000	Otros	284.089.534,52
104000000	RENTAS DE LA PROPIEDAD	0,00
105000000	TRANSFERENCIAS CORRIENTES	0,00
105020000	del Sector Público Nacional	0,00
105030000	del Sector Público Provincial y Municipal	0,00
200000000	II. GASTOS CORRIENTES	299.522.474,46
201000000	GASTOS DE CONSUMO	253.519.287,40
201010000	Personal	70.000.000,00
201020000	Bienes de Consumo	615.448,25
201030000	Servicios	67.782.270,88
201040000	Otros Gastos	115.121.568,27
202000000	RENTAS DE LA PROPIEDAD	1.550.000,00
202010000	Intereses y Gastos de la Deuda	1.550.000,00
203000000	PRESTACIONES DE LA SEGURIDAD SOCIAL	0,00
204000000	TRANSFERENCIAS CORRIENTES	44.453.187,06
204010000	Al Sector Privado	44.453.187,06
204010800	Otros	44.453.187,06
204020000	Al Sector Público	0,00
300000000	III. RESULTADO ECONOMICO (I-II)	13.613.927,29
400000000	IV. INGRESOS DE CAPITAL	0,00
401000000	RECURSOS PROPIOS DE CAPITAL	0,00
402000000	TRANSFERENCIAS DE CAPITAL	0,00
403000000	DISMINUCIÓN DE LA INVERSION FINANCIERA	0,00
500000000	V. GASTOS DE CAPITAL	963.617,61
501000000	INVERSION REAL DIRECTA	963.617,61
501010000	Maquinaria y Equipo	963.617,61
501020000	Construcciones	0,00
502000000	TRANSFERENCIAS DE CAPITAL	0,00
503000000	INVERSION FINANCIERA	0,00
600000000	VI. INGRESOS TOTALES (I+IV)	313.136.401,75
700000000	VII. GASTOS TOTALES (II+V)	300.486.092,07
800000000	VIII. GASTOS PRIMARIOS (VII-Rentas de la Propiedad)	298.936.092,07
900000000	IX. RESULTADO FINANCIERO PREVIO A EROG. FIGUR.(VI-VII)	12.650.309,68
1100000000	XI. GASTOS FIGURATIVOS	12.650.309,68
1101000000	Gastos Figurativos de la Adm. Prov. p/ transacciones comentes	12.650.309,68
1101020000	Contribuciones a Instituciones Descentralizadas	12.650.309,68
1200000000	XII. RESULTADO PRIMARIO (VI-VIII)	14.200.309,68
1300000000	XIII. RESULTADO FINANCIERO (IX+X-XI)	0,00


Dr. Abel O. Galeano
Presidente
I.P.R.A.



Provincia de Tierra del Fuego,
Antártida e Islas del Atlántico Sur
República Argentina

PROVINCIA DE TIERRA DEL FUEGO

ESQUEMA AHORRO - INVERSION - FINANCIAMIENTO



ORGANISMO: Instituto Provincial de Regulación de Apuestas
ETAPA: Crédito Vigente
MES 7 DE 2018
TRIMESTRE 3

En Pesos

COD	CONCEPTO	IMPORTE
1400000000	XIV. FUENTES FINANCIERAS	0,00
1500000000	XV. APLICACIONES FINANCIERAS	0,00
1600000000	OTROS CONCEPTOS NO INFORMADOS	0,00

OBSERVACIONES

Número: 1 Usuario: ASIVILA Fecha: 29/11/18 12:19

Decreto Provincial 0003/18.

Dr. Abel O. Galeano
Presidente
I.P.R.A.



Provincia de Tierra del Fuego,
Antártida e Islas del Atlántico Sur
República Argentina

PROVINCIA DE TIERRA DEL FUEGO

ESQUEMA AHORRO - INVERSION - FINANCIAMIENTO



ORGANISMO: Instituto Provincial de Regulación de Apuestas
ETAPA: Devengado
MES 7 DE 2018
TRIMESTRE 3

En Pesos

COD	CONCEPTO	IMPORTE
10000000	I. INGRESOS CORRIENTES	180.410.234,26
10100000	TRIBUTARIOS	0,00
10200000	NO TRIBUTARIOS	15.064.750,11
10201000	Recursos No Tributarios	0,00
10202000	Otros No Tributarios	15.064.750,11
10300000	VENTA DE BS. Y SERV. DE LA ADMIN. PUBLICA/ ING. OPERACION	165.345.484,15
10313000	Otros	165.345.484,15
10400000	RENTAS DE LA PROPIEDAD	0,00
10500000	TRANSFERENCIAS CORRIENTES	0,00
10502000	del Sector Público Nacional	0,00
10503000	del Sector Público Provincial y Municipal	0,00
10503010	del Sector Público Provincial	0,00
20000000	II. GASTOS CORRIENTES	176.295.710,09
20100000	GASTOS DE CONSUMO	163.155.671,50
20101000	Personal	35.912.668,31
20102000	Bienes de Consumo	292.516,13
20103000	Servicios	39.803.631,90
20104000	Otros Gastos	87.146.855,16
20200000	RENTAS DE LA PROPIEDAD	7.899,14
20201000	Intereses y Gastos de la Deuda	7.899,14
20300000	PRESTACIONES DE LA SEGURIDAD SOCIAL	0,00
20400000	TRANSFERENCIAS CORRIENTES	13.132.139,45
20401000	Al Sector Privado	13.132.139,45
20401030	Jubilaciones y Pensiones	29.901,92
20401080	Otros	13.102.237,53
20402000	Al Sector Público	0,00
20402010	Municipios	0,00
30000000	III. RESULTADO ECONOMICO (I-II)	4.114.524,17
40000000	IV. INGRESOS DE CAPITAL	0,00
40100000	RECURSOS PROPIOS DE CAPITAL	0,00
40200000	TRANSFERENCIAS DE CAPITAL	0,00
40300000	DISMINUCIÓN DE LA INVERSION FINANCIERA	0,00
50000000	V. GASTOS DE CAPITAL	347.987,06
50100000	INVERSION REAL DIRECTA	347.987,06
50101000	Maquinaria y Equipo	347.987,06
50102000	Construcciones	0,00
50200000	TRANSFERENCIAS DE CAPITAL	0,00
50300000	INVERSION FINANCIERA	0,00
60000000	VI. INGRESOS TOTALES (I+IV)	180.410.234,26
70000000	VII. GASTOS TOTALES (II+V)	176.643.697,15
80000000	VIII. GASTOS PRIMARIOS (VII-Rentas de la Propiedad)	176.635.798,01
90000000	IX. RESULTADO FINANCIERO PREVIO A EROG. FIGUR.(VI-VII)	3.766.537,11
110000000	XI. GASTOS FIGURATIVOS	0,00
120000000	XII. RESULTADO PRIMARIO (VI-VIII)	3.774.436,25

Dr. Abel O. Galeano
Presidente
I.P.R.A.



Provincia de Tierra del Fuego,
Antártida e Islas del Atlántico Sur
República Argentina

PROVINCIA DE TIERRA DEL FUEGO


ESQUEMA AHORRO - INVERSION - FINANCIAMIENTO



ORGANISMO: Instituto Provincial de Regulación de Apuestas
ETAPA: Devengado
MES 7 DE 2018
TRIMESTRE 3

En Pesos

COD	CONCEPTO	IMPORTE
1300000000	XIII. RESULTADO FINANCIERO (IX+X-XI)	3.766.537,11
1400000000	XIV. FUENTES FINANCIERAS	9.193.750,09
1401000000	DISMINUCION DE LA INVERSION FINANCIERA	0,00
1401010000	Disminución de Disponibilidades	0,00
1401040000	Disminución de Otros Activos Financieros	0,00
1402000000	ENDEUDAMIENTO PUBLICO E INCREMENTO DE OTROS PASIVOS	9.193.750,09
1402040000	Incremento de la Deuda Flotante	9.193.750,09
1500000000	XV. APLICACIONES FINANCIERAS	12.960.287,20
1501000000	INVERSION FINANCIERA	3.962.367,34
1501010000	Incremento de Disponibilidades	3.962.367,34
1502000000	AMORTIZACION DE DEUDA Y DISMINUCION DE OTROS PASIVOS	8.997.919,86
1502040000	Disminucion de la Deuda Flotante	8.997.919,86
1503000000	GASTOS FIGURATIVOS PARA APLICACIONES FINANCIERAS	0,00
1509000000	PENDIENTES DE CONCILIACION	0,00
1600000000	OTROS CONCEPTOS NO INFORMADOS	0,00


Dr. Abel O. Galeano
Presidente
I.P.R.A.



Provincia de Tierra del Fuego,
Antártida e Islas del Atlántico Sur
República Argentina

PROVINCIA DE TIERRA DEL FUEGO


ESQUEMA AHORRO - INVERSION - FINANCIAMIENTO



ORGANISMO: Instituto Provincial de Regulación de Apuestas
ETAPA: Pagado de Ejercicios Anteriores
MES 7 DE 2018
TRIMESTRE 3

En Pesos

COD	CONCEPTO	IMPORTE
100000000	I. INGRESOS CORRIENTES	0,00
200000000	II. GASTOS CORRIENTES	8.886.261,86
201000000	GASTOS DE CONSUMO	8.300.587,41
201010000	Personal	5.498.047,96
201020000	Bienes de Consumo	0,00
201030000	Servicios	2.469.691,67
201040000	Otros Gastos	332.847,78
202000000	RENTAS DE LA PROPIEDAD	267.550,00
202010000	Intereses y Gastos de la Deuda	267.550,00
203000000	PRESTACIONES DE LA SEGURIDAD SOCIAL	0,00
204000000	TRANSFERENCIAS CORRIENTES	318.124,45
204010000	Al Sector Privado	318.124,45
204010300	Jubilaciones y Pensiones	318.124,45
204010800	Otros	0,00
300000000	III. RESULTADO ECONOMICO (I-II)	-8.886.261,86
400000000	IV. INGRESOS DE CAPITAL	0,00
500000000	V. GASTOS DE CAPITAL	111.658,00
501000000	INVERSION REAL DIRECTA	111.658,00
501010000	Maquinaria y Equipo	111.658,00
501020000	Construcciones	0,00
502000000	TRANSFERENCIAS DE CAPITAL	0,00
503000000	INVERSION FINANCIERA	0,00
600000000	VI. INGRESOS TOTALES (I+IV)	0,00
700000000	VII. GASTOS TOTALES (II+V)	8.997.919,86
800000000	VIII. GASTOS PRIMARIOS (VII-Rentas de la Propiedad)	8.730.369,86
900000000	IX. RESULTADO FINANCIERO PREVIO A EROG. FIGUR.(VI-VII)	-8.997.919,86
1100000000	XI. GASTOS FIGURATIVOS	0,00
1200000000	XII. RESULTADO PRIMARIO (VI-VIII)	-8.730.369,86
1300000000	XIII. RESULTADO FINANCIERO (IX+X-XI)	-8.997.919,86
1400000000	XIV. FUENTES FINANCIERAS	0,00
1500000000	XV. APLICACIONES FINANCIERAS	0,00
1600000000	OTROS CONCEPTOS NO INFORMADOS	-8.997.919,86


Dr. Abel O. Galeano
Presidente
I.P.R.A.



Provincia de Tierra del Fuego,
Antártida e Islas del Atlántico Sur
República Argentina

PROVINCIA DE TIERRA DEL FUEGO

ESQUEMA AHORRO - INVERSION - FINANCIAMIENTO



ORGANISMO: Instituto Provincial de Regulación de Apuestas
ETAPA: Pagado
MES 7 DE 2018
TRIMESTRE 3

En Pesos

COD	CONCEPTO	IMPORTE
100000000	I. INGRESOS CORRIENTES	180.410.234,26
101000000	TRIBUTARIOS	0,00
102000000	NO TRIBUTARIOS	15.064.750,11
102010000	Recursos No Tributarios	0,00
102020000	Otros No Tributarios	15.064.750,11
103000000	VENTA DE BS. Y SERV. DE LA ADMIN. PUBLICA/ ING. OPERACION	165.345.484,15
103130000	Otros	165.345.484,15
104000000	RENTAS DE LA PROPIEDAD	0,00
105000000	TRANSFERENCIAS CORRIENTES	0,00
105020000	del Sector Público Nacional	0,00
105030000	del Sector Público Provincial y Municipal	0,00
105030100	del Sector Público Provincial	0,00
200000000	II. GASTOS CORRIENTES	167.102.523,50
201000000	GASTOS DE CONSUMO	154.922.725,22
201010000	Personal	31.150.773,62
201020000	Bienes de Consumo	291.268,98
201030000	Servicios	37.474.466,09
201040000	Otros Gastos	86.006.216,53
202000000	RENTAS DE LA PROPIEDAD	7.899,14
202010000	Intereses y Gastos de la Deuda	7.899,14
203000000	PRESTACIONES DE LA SEGURIDAD SOCIAL	0,00
204000000	TRANSFERENCIAS CORRIENTES	12.171.899,14
204010000	Al Sector Privado	12.171.899,14
204010300	Jubilaciones y Pensiones	29.901,92
204010800	Otros	12.141.997,22
204020000	Al Sector Público	0,00
300000000	III. RESULTADO ECONOMICO (I-II)	13.307.710,76
400000000	IV. INGRESOS DE CAPITAL	0,00
401000000	RECURSOS PROPIOS DE CAPITAL	0,00
402000000	TRANSFERENCIAS DE CAPITAL	0,00
403000000	DISMINUCIÓN DE LA INVERSION FINANCIERA	0,00
500000000	V. GASTOS DE CAPITAL	347.423,56
501000000	INVERSION REAL DIRECTA	347.423,56
501010000	Maquinaria y Equipo	347.423,56
501020000	Construcciones	0,00
502000000	TRANSFERENCIAS DE CAPITAL	0,00
503000000	INVERSION FINANCIERA	0,00
600000000	VI. INGRESOS TOTALES (I+IV)	180.410.234,26
700000000	VII. GASTOS TOTALES (II+V)	167.449.947,06
800000000	VIII. GASTOS PRIMARIOS (VII-Rentas de la Propiedad)	167.442.047,92
900000000	IX. RESULTADO FINANCIERO PREVIO A EROG. FIGUR.(VI-VII)	12.960.287,20
1100000000	XI. GASTOS FIGURATIVOS	0,00
1200000000	XII. RESULTADO PRIMARIO (VI-VIII)	12.968.186,34
1300000000	XIII. RESULTADO FINANCIERO (IX+X-XI)	12.960.287,20

Dr. Abel O. Galeano
Presidente
I.P.R.A.



Provincia de Tierra del Fuego,
Antártida e Islas del Atlántico Sur
República Argentina

PROVINCIA DE TIERRA DEL FUEGO

ESQUEMA AHORRO - INVERSION - FINANCIAMIENTO



ORGANISMO: Instituto Provincial de Regulación de Apuestas
ETAPA: Pagado
MES 7 DE 2018
TRIMESTRE 3

En Pesos

COD	CONCEPTO	IMPORTE
140000000	XIV. FUENTES FINANCIERAS	0,00
140100000	DISMINUCION DE LA INVERSION FINANCIERA	0,00
140101000	Disminución de Disponibilidades	0,00
140104000	Disminución de Otros Activos Financieros	0,00
140200000	ENDEUDAMIENTO PUBLICO E INCREMENTO DE OTROS PASIVOS	0,00
150000000	XV. APLICACIONES FINANCIERAS	3.962.367,34
150100000	INVERSION FINANCIERA	3.962.367,34
150101000	Incremento de Disponibilidades	3.962.367,34
150200000	AMORTIZACION DE DEUDA Y DISMINUCION DE OTROS PASIVOS	0,00
150300000	GASTOS FIGURATIVOS PARA APLICACIONES FINANCIERAS	0,00
150900000	PENDIENTES DE CONCILIACION	0,00
160000000	OTROS CONCEPTOS NO INFORMADOS	8.997.919,86

OBSERVACIONES

Número: 1 Usuario: ASIVILA Fecha: 29/11/18 12:26

Nota: OTROS CONCEPTOS NO INFORMADOS
Incluye PEA.

Dr. Abel O. Galeano
Presidente
I.P.R.A.




Provincia de Tierra del Fuego,
Antártida e Islas del Atlántico Sur.
República Argentina.


ADMINISTRACIÓN PROVINCIAL

EJECUCIÓN DE RECURSOS POR RUBRO

Organismo: Instituto Provincial de Regulación de Apu Mes: 7 Año: 2018

COD. RECURSO	RECURSOS	FORMULADO	AUMENTOS	DISMINUCIONES	DEFINITIVO	EJECUTADO	SALDO
100000000	RECURSOS	313.136.401,75	0,00	0,00	313.136.401,75	180.410.234,26	132.726.167,49
101000000	INGRESOS TRIBUTARIOS	0,00	0,00	0,00	0,00	0,00	0,00
102000000	INGRESOS NO TRIBUTARIOS	29.046.867,23	0,00	0,00	29.046.867,23	15.064.750,11	13.982.117,12
102020000	Derechos	0,00	0,00	0,00	0,00	0,00	0,00
102020700	Canon IPRA	0,00	0,00	0,00	0,00	0,00	0,00
102090000	Otros Ingresos No Tributarios	29.046.867,23	0,00	0,00	29.046.867,23	15.064.750,11	13.982.117,12
102090800	Otros	29.046.867,23	0,00	0,00	29.046.867,23	15.064.750,11	13.982.117,12
102090900	Otros No Tributarios	29.046.867,23	0,00	0,00	29.046.867,23	15.064.750,11	13.982.117,12
103000000	CONTRIBUCIONES	0,00	0,00	0,00	0,00	0,00	0,00
104000000	VENTA DE BS. Y SERV. DE LA AD	0,00	0,00	0,00	0,00	0,00	0,00
105000000	INGRESOS DE OPERACIÓN	284.089.534,52	0,00	0,00	284.089.534,52	165.345.484,15	118.744.050,37
105020000	Venta Bruta de Servicios	284.089.534,52	0,00	0,00	284.089.534,52	165.345.484,15	118.744.050,37
106000000	RENTAS DE LA PROPIEDAD	0,00	0,00	0,00	0,00	0,00	0,00
107000000	TRANSFERENCIAS CORRIENTES	0,00	0,00	0,00	0,00	0,00	0,00
107020000	Del sector público Nacional	0,00	0,00	0,00	0,00	0,00	0,00
107020400	De Otras Instituciones Pública	0,00	0,00	0,00	0,00	0,00	0,00
107050000	De Sector Público Provincial y M	0,00	0,00	0,00	0,00	0,00	0,00
107050400	Otras instituciones publicas p	0,00	0,00	0,00	0,00	0,00	0,00
200000000	RECURSOS DE CAPITAL	0,00	0,00	0,00	0,00	0,00	0,00
300000000	FUENTES FINANCIERAS	0,00	0,00	0,00	0,00	0,00	0,00
401000000	CONTRIBUCIONES FIGURATIVAS	0,00	0,00	0,00	0,00	0,00	0,00
1000000000	TOTALES	313.136.401,75	0,00	0,00	313.136.401,75	180.410.234,26	132.726.167,49




Dr. Abel O. Galeano
Presidente
I.P.R.A.



Provincia de Tierra del Fuego,
Antártida e Islas del Atlántico Sur.
República Argentina.

ADMINISTRACIÓN PROVINCIAL

EJECUCIÓN DE GASTOS POR OBJETO A NIVEL DE PARCIAL

Organismo: Instituto Provincial de Regulación de Apu Mes: 7 Año: 2018

COD. GASTO	GASTOS	CRED ORIGINAL	AUMENTOS	DISMINUCIONES	CRED VIGENTE	COMPROMISO	DEVENGADO	MANDA A PAGAR	PAGADO	NO EJECUTADO
10000	GASTOS EN PERSONAL	70.000.000,00	0,00	0,00	70.000.000,00	35.912.668,31	35.912.668,31	31.150.773,62	31.150.773,62	34.087.331,69
10100	Personal permanente	70.000.000,00	0,00	0,00	70.000.000,00	35.912.668,31	35.912.668,31	31.150.773,62	31.150.773,62	34.087.331,69
10101	Retribuciones del Cargo	70.000.000,00	0,00	0,00	70.000.000,00	35.912.668,31	35.912.668,31	31.150.773,62	31.150.773,62	34.087.331,69
10200	Personal Temporario	0,00	0,00	0,00	0,00	0,00	0,00	0,00	0,00	0,00
10300	Servicios extraordinarios	0,00	0,00	0,00	0,00	0,00	0,00	0,00	0,00	0,00
10400	Asignaciones familiares	0,00	0,00	0,00	0,00	0,00	0,00	0,00	0,00	0,00
10500	Asistencia social al personal	0,00	0,00	0,00	0,00	0,00	0,00	0,00	0,00	0,00
10600	Beneficios y compensaciones	0,00	0,00	0,00	0,00	0,00	0,00	0,00	0,00	0,00
10900	BIENES DE CONSUMO	615.448,25	0,00	0,00	615.448,25	322.741,13	292.516,13	292.516,13	291.268,98	322.932,12
20000	Productos alimenticios, agropecuarios y forestales	43.214,20	0,00	0,00	43.214,20	82.808,64	52.683,64	52.683,64	52.683,64	-9.469,44
20100	Alimentos para personas	43.214,20	0,00	0,00	43.214,20	82.808,64	52.683,64	52.683,64	52.683,64	-9.469,44
20200	Textiles y vestuario	343.500,00	0,00	0,00	343.500,00	1.690,00	1.690,00	1.690,00	1.690,00	341.610,00
20201	Hilados y telas	3.500,00	0,00	0,00	3.500,00	400,00	400,00	400,00	400,00	3.100,00
20202	Prendas de vestir	340.000,00	0,00	0,00	340.000,00	1.290,00	1.290,00	1.290,00	1.290,00	338.710,00
20300	Productos de papel, cartón e impresos	23.265,02	0,00	0,00	23.265,02	19.585,31	19.585,31	19.585,31	19.585,31	3.679,71
20301	Papel de escritorio y cartón	2.447,02	0,00	0,00	2.447,02	7.635,31	7.635,31	7.635,31	7.635,31	-5.188,29
20303	Productos de artes gráficas	19.860,00	0,00	0,00	19.860,00	8.045,00	8.045,00	8.045,00	8.045,00	11.815,00
20305	Libros revistas y periódicos	855,00	0,00	0,00	855,00	3.905,00	3.905,00	3.905,00	3.905,00	-3.047,00
20400	Productos de cuero y caucho	7.612,00	0,00	0,00	7.612,00	0,00	0,00	0,00	0,00	7.612,00
20404	Cubiertas y cámaras de aire	7.612,00	0,00	0,00	7.612,00	0,00	0,00	0,00	0,00	7.612,00
20500	Productos químicos, combustibles y lubricantes	43.162,34	0,00	0,00	43.162,34	39.772,13	39.772,13	39.772,13	39.772,13	3.390,21
20502	Productos farmacéuticos y medicinales	2.162,34	0,00	0,00	2.162,34	2.140,00	2.140,00	2.140,00	2.140,00	22,34
20505	Tintas pinturas y colorantes	0,00	0,00	0,00	0,00	1.287,94	1.287,94	1.287,94	1.287,94	-1.287,94
20506	Combustibles y lubricantes	40.000,00	0,00	0,00	40.000,00	36.344,19	36.344,19	36.344,19	36.344,19	3.655,81
20507	Específicos veterinarios	1.000,00	0,00	0,00	1.000,00	0,00	0,00	0,00	0,00	1.000,00
20600	Productos de minerales no metálicos	5.528,82	0,00	0,00	5.528,82	0,00	0,00	0,00	0,00	5.528,82
20603	Productos de loza y porcelana	5.528,82	0,00	0,00	5.528,82	0,00	0,00	0,00	0,00	5.528,82
20700	Productos metálicos	11.560,00	0,00	0,00	11.560,00	6.039,91	6.039,91	6.039,91	6.039,91	5.520,09
20703	Material de guerra	0,00	0,00	0,00	0,00	0,00	0,00	0,00	0,00	0,00
20705	Herramientas menores	1.560,00	0,00	0,00	1.560,00	1.615,28	1.615,28	1.615,28	1.615,28	-55,28
20709	Otros n.a.p.	10.000,00	0,00	0,00	10.000,00	4.424,63	4.424,63	4.424,63	4.424,63	5.575,37

Fecha de Impresión: 10/12/18 10:05:29

SIVILA, ANALLIA

Página: 1



Dr. Abel O. Galeano
Presidente
IPRA



Provincia de Tierra del Fuego,
Antártida e Islas del Atlántico Sur.
República Argentina.

ADMINISTRACIÓN PROVINCIAL

Ejecución de Gastos por Objeto a Nivel de Parcial

Mes: 7 Año: 2018

Organismo: Instituto Provincial de Regulación de Apu

Fecha de Impresión: 10/12/18 10:09:29

SIVILA, ANA LIA

Página: 2



COD. GASTO	GASTOS	CRED ORIGINAL	AUMENTOS	DISMINUCIONES	CRED VIGENTE	COMPROMISO	DEVENGADO	MANDA A PAGAR	PAGADO	NO EJECUTADO
20800	Minerales	0,00	0,00	0,00	0,00	0,00	0,00	0,00	0,00	0,00
20900	Otros bienes de consumo	137.605,87	0,00	0,00	137.605,87	172.745,14	172.745,14	172.745,14	171.487,99	-35.139,27
20901	Elementos de limpieza	46.374,38	0,00	0,00	46.374,38	36.342,13	36.342,13	36.342,13	36.342,13	10.032,25
20902	Uniles de escritorio, oficina y enseñanza	30.938,79	0,00	0,00	30.938,79	49.567,59	49.567,59	49.567,59	49.567,59	-18.628,80
20903	Uniles y materiales eléctricos	2.132,00	0,00	0,00	2.132,00	12.375,86	12.375,86	12.375,86	12.375,86	-10.243,86
20904	Utensilios de cocina y comedor	10.000,00	0,00	0,00	10.000,00	7.650,80	7.650,80	7.650,80	7.650,80	2.349,20
20906	Repuestos y accesorios	30.603,98	0,00	0,00	30.603,98	65.057,77	65.057,77	65.057,77	63.810,62	-34.453,79
20909	Otros n.e.p	17.556,72	0,00	0,00	17.556,72	1.750,99	1.750,99	1.750,99	1.750,99	15.805,73
30000	SERVICIOS NO PERSONALES	67.782.270,88	0,00	0,00	67.782.270,88	52.810.476,50	39.803.631,90	37.973.684,39	37.474.465,09	27.978.639,98
30100	Servicios básicos	1.966.197,78	0,00	0,00	1.966.197,78	1.941.123,47	878.561,86	834.461,40	833.606,60	1.089.635,92
30101	Energía eléctrica	408.000,00	0,00	0,00	408.000,00	531.578,72	245.487,56	245.487,56	245.487,56	162.512,44
30102	Agua	592.800,00	0,00	0,00	592.800,00	600.000,00	322.242,55	322.242,55	322.242,55	270.557,45
30103	Gas	60.000,00	0,00	0,00	60.000,00	42.960,46	23.208,79	23.208,79	22.454,61	36.790,21
30104	Teléfonos, telex y telefax	200.000,00	0,00	0,00	200.000,00	120.106,29	46.763,16	37.701,10	37.601,48	153.235,84
30105	correos y telégrafo	240.500,00	0,00	0,00	240.500,00	80.401,20	7.580,00	7.580,00	7.580,00	232.910,00
30109	Otros n.e.p.	464.897,78	0,00	0,00	464.897,78	568.078,80	231.289,80	188.230,40	188.230,40	233.628,98
30200	Alquileres y derechos	12.850.885,84	0,00	0,00	12.850.885,84	14.985.962,11	8.106.931,91	8.882.192,07	6.655.204,88	4.743.753,93
30203	Alquileres de equipos de computación	12.511.395,84	0,00	0,00	12.511.395,84	14.448.162,11	7.951.031,91	6.780.692,07	6.554.784,88	4.560.353,93
30204	Alquileres de fotocopiadoras	162.500,00	0,00	0,00	162.500,00	427.800,00	91.900,00	37.500,00	37.500,00	70.000,00
30209	Otros n.e.p	176.800,00	0,00	0,00	176.800,00	120.000,00	64.000,00	64.000,00	62.920,00	112.800,00
30300	Mantenimiento, reparación y limpieza	615.460,00	0,00	0,00	615.460,00	2.253.207,67	932.182,54	932.182,54	932.182,54	-316.722,54
30301	Mantenimiento y reparación de edificios y locales	50.000,00	0,00	0,00	50.000,00	1.631.677,67	667.052,54	667.052,54	667.052,54	-617.052,54
30302	Mantenimiento y reparación de vehículos	5.460,00	0,00	0,00	5.460,00	2.830,00	2.930,00	2.930,00	2.930,00	2.550,00
30303	Mantenimiento y reparación de maquinaria y equipo	0,00	0,00	0,00	0,00	5.000,00	5.000,00	5.000,00	5.000,00	-5.000,00
30305	Limpieza, aseo y fumigación	560.000,00	0,00	0,00	560.000,00	613.600,00	257.200,00	257.200,00	257.200,00	302.800,00
30400	Servicios técnicos y profesionales	1.100.000,00	0,00	0,00	1.100.000,00	2.551.967,04	1.191.117,04	1.191.117,04	1.142.295,78	-91.117,04
30406	De informática y sistemas computarizados	1.000.000,00	0,00	0,00	1.000.000,00	1.467.625,00	518.125,00	518.125,00	518.968,74	480.875,00
30409	Otros n.e.p.	100.000,00	0,00	0,00	100.000,00	1.064.342,04	671.992,04	671.992,04	625.327,04	-571.992,04
30500	Servicios comerciales y financieros	1.092.950,28	0,00	0,00	1.092.950,28	1.108.559,22	270.293,76	270.293,76	270.293,76	822.656,52
30501	Transporte	45.718,15	0,00	0,00	45.718,15	27.844,22	27.844,22	27.844,22	27.844,22	-18.073,93
30502	Almacenamiento	4.093,10	0,00	0,00	4.093,10	1.200,00	1.200,00	1.200,00	1.200,00	2.893,10

Dr. Abel O. Galeano
Presidente
I.P.R.A.



Provincia de Tierra del Fuego,
Antártida e Islas del Atlántico Sur.
República Argentina.

ADMINISTRACIÓN PROVINCIAL

EJECUCIÓN DE GASTOS POR OBJETO A NIVEL DE PARCIAL


Organismo: Instituto Provincial de Regulación de Apu

Mes: 7

Año: 2018

COD. GASTO	GASTOS	CRED ORIGINAL	AUMENTOS	DISMINUCIONES	CRED VIGENTE	COMPROMISO	DEVENGADO	MANDA A PAGAR	PAGADO	NO EJECUTADO
30503	Imprenta, publicaciones y reproducciones	982.950,00	0,00	0,00	982.950,00	949.515,00	168.515,00	168.515,00	168.515,00	814.435,00
30504	Primas y gastos de seguros	60.189,03	0,00	0,00	60.189,03	130.000,00	72.984,54	72.984,54	72.984,54	-12.745,51
30600	Publicidad y propaganda	2.000.000,00	0,00	0,00	2.000.000,00	2.843.585,00	1.728.753,00	1.165.753,00	1.150.292,28	271.247,00
30700	Pasajes y viáticos	470.975,34	0,00	0,00	470.975,34	178.349,68	178.349,68	178.349,68	178.349,68	292.625,66
30701	Pesajes	383.825,34	0,00	0,00	383.825,34	144.049,68	144.049,68	144.049,68	144.049,68	239.775,66
30702	Viáticos	87.150,00	0,00	0,00	87.150,00	34.300,00	34.300,00	34.300,00	34.300,00	52.850,00
30800	Impuestos, derechos y tasas	833.310,57	0,00	0,00	833.310,57	139.221,00	105.827,00	105.719,79	105.719,79	727.489,57
30803	Derechos y tasas	373.045,17	0,00	0,00	373.045,17	105.599,00	72.205,00	72.205,00	72.205,00	300.840,17
30804	Multas, recargos y gastos judiciales	0,00	0,00	0,00	0,00	33.247,96	33.247,96	33.247,96	33.247,96	-33.247,96
30805	Juicios y Mediciones	400.000,00	0,00	0,00	400.000,00	0,00	0,00	0,00	0,00	400.000,00
30809	Otros n.e.p.	60.265,40	0,00	0,00	60.265,40	374,04	374,04	266,83	266,28	59.991,38
30900	Otros Servicios	46.852.691,07	0,00	0,00	46.852.691,07	26.798.701,31	26.413.615,11	26.413.615,11	26.206.522,33	20.439.075,96
30901	Servicios de ceremonial	90.063,82	0,00	0,00	90.063,82	111.624,90	80.724,90	80.724,90	79.239,90	8.338,92
30903	Servicios de vigilancia	1.699.297,86	0,00	0,00	1.699.297,86	844.298,60	290.112,40	290.112,40	290.112,40	1.409.185,46
30909	Otros n.e.p	45.063.329,39	0,00	0,00	45.063.329,39	26.042.777,81	26.042.777,81	26.042.777,81	25.837.170,03	19.020.551,58
40000	BIENES DE USO	993.617,61	0,00	0,00	993.617,61	467.987,06	347.987,06	347.987,06	347.423,56	615.630,55
40100	Bienes Preexistentes	0,00	0,00	0,00	0,00	0,00	0,00	0,00	0,00	0,00
40200	Construcciones	0,00	0,00	0,00	0,00	0,00	0,00	0,00	0,00	0,00
40300	Maquinaria y equipo	993.617,61	0,00	0,00	993.617,61	467.987,06	347.987,06	347.987,06	347.423,56	615.630,55
40302	Equipo de transporte, tracción y elevación	0,00	0,00	0,00	0,00	0,00	0,00	0,00	0,00	0,00
40304	Equipo de comunicación y señalamiento	300.000,00	0,00	0,00	300.000,00	0,00	0,00	0,00	0,00	300.000,00
40305	Equipo educacional y recreativo	50.000,00	0,00	0,00	50.000,00	0,00	0,00	0,00	0,00	50.000,00
40306	Equipo para computación	30.000,00	0,00	0,00	30.000,00	0,00	0,00	0,00	0,00	30.000,00
40307	Equipo de oficina y muebles	350.000,00	0,00	0,00	350.000,00	292.557,00	172.957,00	172.957,00	172.957,01	177.043,00
40308	Herramientas y repuestos mayores	80.000,00	0,00	0,00	80.000,00	55.600,00	55.600,00	55.600,00	55.600,00	24.400,00
40309	Equipos varios	40.000,00	0,00	0,00	40.000,00	25.798,52	25.798,52	25.798,52	25.798,52	14.201,48
40800	Activos intangibles	113.617,61	0,00	0,00	113.617,61	93.631,54	93.631,54	93.631,54	93.088,03	19.986,07
50000	TRANSFERENCIAS	0,00	0,00	0,00	0,00	0,00	0,00	0,00	0,00	0,00
50100	Transferencias al Sector Privado p/ financiar Gastos Corrientes	44.453.187,06	0,00	0,00	44.453.187,06	13.132.139,45	13.132.139,45	13.132.139,45	12.171.899,14	31.321.047,61
50102	Pensiones	44.453.187,06	0,00	0,00	44.453.187,06	13.132.139,45	13.132.139,45	13.132.139,45	12.171.899,14	31.321.047,61
50109	Transferencias a empresas privadas	283.234,15	0,00	0,00	283.234,15	29.901,92	29.901,92	29.901,92	29.901,92	253.332,23
		44.169.952,91	0,00	0,00	44.169.952,91	13.102.237,53	13.102.237,53	13.102.237,53	12.141.997,22	31.067.715,38




Dr. Abel O. Galeano
Presidente
I.P.R.A.



Provincia de Tierra del Fuego,
Antártida e Islas del Atlántico Sur.
República Argentina.


ADMINISTRACIÓN PROVINCIAL

EJECUCIÓN DE GASTOS POR OBJETO A NIVEL DE PARCIAL

Organismo: Instituto Provincial de Regulación de Apu Mes: 7 Año: 2018

COD. GASTO	GASTOS	CRED ORIGINAL	AUMENTOS	DISMINUCIONES	CRED VIBENTE	COMPROMISO	DEVENGADO	MANDA PAGAR	PAGADO	NO EJECUTADO
50200	Transferencias al Sector Privado p/ financiar Gastos de Capital	0,00	0,00	0,00	0,00	0,00	0,00	0,00	0,00	0,00
60000	ACTIVOS FINANCIEROS	0,00	0,00	0,00	0,00	0,00	0,00	0,00	0,00	0,00
70000	SERVICIO DE LA DEUDA Y DISMINUCIÓN DE OTROS PASIVOS	1.550.000,00	0,00	0,00	1.550.000,00	7.899,14	7.899,14	7.899,14	7.899,14	1.542.100,86
70100	Servicio de la deuda interna	1.550.000,00	0,00	0,00	1.550.000,00	7.899,14	7.899,14	7.899,14	7.899,14	1.542.100,86
70101	Intereses de la deuda interna a corto plazo	1.550.000,00	0,00	0,00	1.550.000,00	7.899,14	7.899,14	7.899,14	7.899,14	1.542.100,86
80000	OTROS GASTOS	115.121.568,27	0,00	0,00	115.121.568,27	87.146.855,16	87.146.855,16	86.699.690,09	86.006.216,53	27.974.713,11
80100	Intereses de Instituciones Publicas Financieras	0,00	0,00	0,00	0,00	0,00	0,00	0,00	0,00	0,00
80200	Depreciación y amortización	0,00	0,00	0,00	0,00	0,00	0,00	0,00	0,00	0,00
80300	Descuentos y bonificaciones	0,00	0,00	0,00	0,00	0,00	0,00	0,00	0,00	0,00
80400	Otras pérdidas	0,00	0,00	0,00	0,00	0,00	0,00	0,00	0,00	0,00
80406	Otras pérdidas de operación	115.121.568,27	0,00	0,00	115.121.568,27	87.146.855,16	87.146.855,16	86.699.690,09	86.006.216,53	27.974.713,11
80500	Disminución del patrimonio	115.121.568,27	0,00	0,00	115.121.568,27	87.146.855,16	87.146.855,16	86.699.690,09	86.006.216,53	27.974.713,11
90000	GASTOS FIGURATIVOS	0,00	0,00	0,00	0,00	0,00	0,00	0,00	0,00	0,00
90100	Gastos Figurativos de la Adm. Prov. para transacciones ctes.	12.650.309,68	0,00	0,00	12.650.309,68	0,00	0,00	0,00	0,00	12.650.309,68
90109	Otros n.e.p.	12.650.309,68	0,00	0,00	12.650.309,68	0,00	0,00	0,00	0,00	12.650.309,68
990000	TOTAL DE GASTOS	313.136.401,75	0,00	0,00	313.136.401,75	189.800.766,75	176.643.697,15	169.604.699,88	167.449.947,05	136.492.704,60




Dr. Abel O. Galeano
Presidente
I.P.R.A.



Provincia de Tierra del Fuego,
Antártida e Islas del Atlántico Sur.
República Argentina.

ADMINISTRACIÓN PROVINCIAL

EJECUCIÓN DE GASTOS POR OBJETO A NIVEL DE PARCIAL

Organismo: Instituto Provincial de Regulación de Apu Mes: 7 Año: 2018

TOTALES POR FINANCIAMIENTO

COD. GASTO	GASTOS	CRED ORIGINAL	AUMENTOS	DISMINUCIONES	CRED VIGENTE	COMPROMISO	DEVENGADO	MAND A PAGAR	PAGADO	NO EJECUTADO
10000	GASTOS EN PERSONAL	70.000.000,00	0,00	0,00	70.000.000,00	35.912.668,31	35.912.668,31	31.150.773,62	31.150.773,62	34.087.331,69
990000	001002001001 Recursos Propios	70.000.000,00	0,00	0,00	70.000.000,00	35.912.668,31	35.912.668,31	31.150.773,62	31.150.773,62	34.087.331,69
20000	BIENES DE CONSUMO	615.448,25	0,00	0,00	615.448,25	322.741,13	292.516,13	292.516,13	291.268,98	322.892,12
990000	001002001001 Recursos Propios	615.448,25	0,00	0,00	615.448,25	322.741,13	292.516,13	292.516,13	291.268,98	322.892,12
30000	SERVICIOS NO PERSONALES	67.782.270,88	0,00	0,00	67.782.270,88	52.810.475,50	39.803.631,90	37.973.684,39	37.474.466,09	27.978.638,98
990000	001002001001 Recursos Propios	67.782.270,88	0,00	0,00	67.782.270,88	52.810.475,50	39.803.631,90	37.973.684,39	37.474.466,09	27.978.638,98
40000	BIENES DE USO	993.617,61	0,00	0,00	993.617,61	467.987,06	347.987,06	347.987,06	347.423,56	618.630,55
990000	001002001001 Recursos Propios	993.617,61	0,00	0,00	993.617,61	467.987,06	347.987,06	347.987,06	347.423,56	618.630,55
50000	TRANSFERENCIAS	44.453.187,06	0,00	0,00	44.453.187,06	13.132.139,45	13.132.139,45	13.132.139,45	12.171.899,14	31.321.047,61
990000	001002001001 Recursos Propios	44.453.187,06	0,00	0,00	44.453.187,06	13.132.139,45	13.132.139,45	13.132.139,45	12.171.899,14	31.321.047,61
70000	SERVICIO DE LA DEUDA Y DISMINUCIÓN DE OTROS PASIVOS	1.550.000,00	0,00	0,00	1.550.000,00	7.899,14	7.899,14	7.899,14	7.899,14	1.542.100,86
990000	001002001001 Recursos Propios	1.550.000,00	0,00	0,00	1.550.000,00	7.899,14	7.899,14	7.899,14	7.899,14	1.542.100,86
80000	OTROS GASTOS	115.121.568,27	0,00	0,00	115.121.568,27	87.146.855,16	87.146.855,16	86.699.690,09	86.008.216,53	27.974.713,11
990000	001002001001 Recursos Propios	115.121.568,27	0,00	0,00	115.121.568,27	87.146.855,16	87.146.855,16	86.699.690,09	86.008.216,53	27.974.713,11
90000	GASTOS FIGURATIVOS	12.650.309,68	0,00	0,00	12.650.309,68	0,00	0,00	0,00	0,00	12.650.309,68
990000	001002001001 Recursos Propios	12.650.309,68	0,00	0,00	12.650.309,68	0,00	0,00	0,00	0,00	12.650.309,68
990000	TOTAL	313.136.401,75	0,00	0,00	313.136.401,75	189.600.766,75	176.543.697,15	169.604.689,88	167.449.947,05	139.492.704,60



[Handwritten Signature]
Dr. Abel O. Galeano
Presidente
I.P.R.A.



Provincia de Tierra del Fuego,
Antártida e Islas del Atlántico Sur,
República Argentina.

ADMINISTRACIÓN PROVINCIAL

EVOLUCIÓN DE LA DEUDA PÚBLICA


MES 7 DE 2018

UNIDAD ORGANIZATIVA: Instituto Provincial de Regulación de Apuestas

ETAPA: Ninguno

CÓDIGO	CONCEPTO	STOCK al Inicio Ejercicio	INCREMENTOS		TOTAL	DISMINUCIONES		STOCK a Fin de Mes
			PRESUPUEST	NO PRESUPUEST		PRESUPUEST	NO PRESUPUEST	
1000000000	GOBIERNO NACIONAL	0,00	0,00	0,00	0,00	0,00	0,00	0,00
2000000000	PRESTAMOS DEL SECTOR	0,00	0,00	0,00	0,00	0,00	0,00	0,00
3000000000	PRESTAMOS DEL SECTOR	0,00	0,00	0,00	0,00	0,00	0,00	0,00
4000000000	TÍTULOS PÚBLICOS	0,00	0,00	0,00	0,00	0,00	0,00	0,00
5000000000	OTROS PASIVOS	11.764.069,58	8.193.750,09	0,00	9.193.750,09	8.997.919,86	0,00	11.959.899,81
5020000000	DEUDA FLOTANTE	11.764.069,58	9.193.750,09	0,00	9.193.750,09	8.997.919,86	0,00	11.959.899,81
5020100000	Personal	5.501.708,50	4.761.894,69	0,00	4.761.894,69	5.498.047,96	0,00	4.765.635,23
5020200000	Bienes de Consumo	37.500,00	1.247,15	0,00	1.247,15	0,00	0,00	38.747,15
5020300000	Servicios no Personales	3.058.369,07	2.329.165,81	0,00	2.329.165,81	2.469.691,67	0,00	2.958.843,21
5020400000	Bienes de Uso	184.690,00	563,50	0,00	563,50	0,00	0,00	73.595,50
5020409000	Otros Bs de Uso	184.690,00	563,50	0,00	563,50	0,00	0,00	73.595,50
5020500000	Transferencias	1.868.555,49	960.240,31	0,00	960.240,31	0,00	0,00	2.810.871,35
5020600000	Otros Gastos	804.616,52	1.140.638,83	0,00	1.140.638,83	332.847,78	0,00	1.612.407,37
5020700000	Gastos Figurativos	0,00	0,00	0,00	0,00	0,00	0,00	0,00
5020800000	Servicios de la Deuda	267.550,00	0,00	0,00	0,00	267.550,00	0,00	267.550,00
5000000000	TOTAL	11.764.069,58	9.193.750,09	0,00	9.193.750,09	8.997.919,86	0,00	11.959.899,81




Dr. Abel O. Galeano
Presidente
I.P.R.A.



Provincia de Tierra del Fuego,
Antártida e Islas del Atlántico Sur

PROVINCIA DE TIERRA DEL FUEGO

CUENTAS BANCARIAS

MES 7 DE 2018

PLANILLA EN ETAPA: Ninguno

UNIDAD ORGANIZATIVA: 224 Instituto Provincial de Regulación de Apuestas

Nº Cuenta	Tipo de Cuenta	Moneda	Banco	Saldo Libro Banco	Saldo Extracto	Firmantes	Instrumento Legal	Fondo Tipo
0001	Plazo Fijo	Peso	Bco. Tierra del Fuego	4.511.465,75	4.511.465,75	Arzamendia, Soria		Recursos de Afectación
109119-0	Cuenta Corriente	Peso	Bco. Tierra del Fuego	553.215,07	553.215,07	García, Martínez, Sanchez, Tol		Recursos de Afectación
109487-0	Cuenta Corriente	Peso	Bco. Tierra del Fuego	0,00	0,00			Recursos de Afectación
1403330	Cuenta Corriente	Peso	Bco. Tierra del Fuego	54.718,07	91.406,35	García, Vidal, Perez, Sanchez		Fondos Permanentes
1710251/1	Cuenta Corriente	Peso	Bco. Tierra del Fuego	0,00	0,00			Recursos de Afectación
1710283/2	Cuenta Corriente	Peso	Bco. Tierra del Fuego	0,00	0,00	Martínez, Sanchez		Fondos Permanentes
1710415/9	Cuenta Corriente	Peso	Bco. Tierra del Fuego	-147.862,85	674.651,90	García, Martínez, Sanchez, Tol		Libre disponibilidad
1710439/5	Cuenta Corriente	Peso	Bco. Tierra del Fuego	0,00	0,00			Recursos de Afectación
1710451/7	Cuenta Corriente	Peso	Bco. Tierra del Fuego	168.468,30	177.947,30	García, Martínez, Sanchez, Tol		Libre disponibilidad
1710519/0	Cuenta Corriente	Peso	Bco. Tierra del Fuego	0,00	0,00			Recursos de Afectación
1710694/0	Cuenta Corriente	Peso	Bco. Tierra del Fuego	0,00	0,00			Recursos de Afectación
1710695/7	Cuenta Corriente	Peso	Bco. Tierra del Fuego	31.906,97	31.906,97	García, Martínez, Sanchez, Tol		Recursos de Afectación
1710723/3	Cuenta Corriente	Peso	Bco. Tierra del Fuego	8.392.191,09	4.255.922,09	García, Martínez, Sanchez, Tol		Recursos de Afectación
2710081/8	Cuenta Corriente	Peso	Bco. Tierra del Fuego	7.072.244,25	6.952.098,84	Arzamendia, Canalis, Pacheco,		Recursos de Afectación
317748-00	Cuenta Corriente	Peso	Bco. Tierra del Fuego	166.606,21	166.718,11	García, Vidal, Perez, Sanchez,		Libre disponibilidad
358910	Cuenta Corriente	Peso	Bco. Tierra del Fuego	206.957,50	0,00	García Adrián		Fondos Permanentes
37100015	Cuenta Corriente	Dólar	Bco. Tierra del Fuego	139,09	139,09	Martínez, Tolaba		Fondos Permanentes
3710078/8	Cuenta Corriente	Peso	Bco. Tierra del Fuego	0,00	0,00			Libre disponibilidad
37101835-0	Cuenta Corriente	Peso	Bco. Tierra del Fuego	2.656,46	3.709,06	Arzamendia, Canalis, Pacheco,		Recursos de Afectación

TOTALES

Por Banco

	Moneda	Saldo Libro Banco	Saldo Extracto
Bco. Tierra del Fuego	Peso	21.012.566,52	17.419.041,14
	Dólar	139,09	139,09

Por Tipo de Cuenta

	Moneda	Saldo Libro Banco	Saldo Extracto
Cuenta Corriente	Peso	16.501.100,77	12.907.575,39
	Dólar	139,09	139,09



(Signature)
Dr. Abel O. Galea
Presidente
IPRA

Fecha de Impresión: 10/12/18 09:40:50

SIVILA, ANALIA



Provincia de Tierra del Fuego,
Antártida e Islas del Atlántico Sur

PROVINCIA DE TIERRA DEL FUEGO

CUENTAS BANCARIAS

MES 7 DE 2018

PLANILLA EN ETAPA: Ninguno

UNIDAD ORGANIZATIVA: 224 Instituto Provincial de Regulación de Apuestas

Plazo Fijo	Moneda	Saldo Libro Banco	Saldo Extracto
	Peso	4.511.465,75	4.511.465,75
	Dólar	0,00	0,00


Totales Generales


TOTALES GENERALES	Moneda	Saldo Libro Banco	Saldo Extracto
	Peso	21.012.566,52	17.419.041,14
	Dólar	139,09	139,09

OBSERVACIONES

Número: 1 Usuario: ASIVILA Fecha: 29/11/18 12:30

Dólar TC BNA 26,90 fecha 31/07/18. Se toma para la planilla de Movimiento del Tesoro (10) el monto del saldo del Extracto Bancario.


Dr. Abel O. Galeano
Presidente
IPRA.



Fecha de Impresión: 10/12/18 09:40:50


SIVILA, ANALLIA



Provincia de Tierra del Fuego,
Antártida e Islas del Atlántico Sur
República Argentina

PROVINCIA DE TIERRA DEL FUEGO


NOMINA DE PERSONAL



ORGANISMO: Instituto Provincial de Regulación de Apuestas
ETAPA: Ninguno
MES 7 DE 2018

En Pesos

COD	ESCALAFONES	APORTES PATRONALES (a)	REMUNERACIONES (b)	ADICIONALES (c)	SUB TOTAL (a+b+c)(d)	ASIGNACIONES FAMILIARES (e)	TOTAL (f=d+e)	APORTES PERSONALES (g)	SUELDO LÍQUIDO (f-a-g)
5	Vial	0,00	0,00	0,00	0,00	0,00	0,00	0,00	0,00
10	Autoridades Superiores	48.787,42	207.454,36	0,00	256.241,78	2.376,60	258.618,38	45.783,97	164.046,99
11	Otros - Escalafones Propios	805.111,49	3.422.063,16	0,00	4.227.174,65	248.774,29	4.475.948,94	733.292,78	2.937.544,6
12	SUBTOTAL I	853.898,91	3.629.517,52	0,00	4.483.416,43	251.150,89	4.734.567,32	779.076,75	3.101.591,6
13	DOCENTES	0,00	0,00	0,00	0,00	0,00	0,00	0,00	0,00
17	SUBTOTAL (sin S.A.C.)	853.898,91	3.629.517,52	0,00	4.483.416,43	251.150,89	4.734.567,32	779.076,75	3.101.591,6
18	SAC - Autoridades Superior	0,00	0,00	0,00	0,00	0,00	0,00	0,00	0,00
19	SAC - Resto	0,00	0,00	0,00	0,00	0,00	0,00	0,00	0,00
20	SUBTOTAL (incluido el SAC)	853.898,91	3.629.517,52	0,00	4.483.416,43	251.150,89	4.734.567,32	779.076,75	3.101.591,6


Dr. Abel O. Galéano
Presidente
I.P.R.A.

PROVINCIA DE TIERRA DEL FUEGO
ADMINISTRACION PROVINCIAL

COMPOSICION DEL GASTO POR FINALIDAD-FUNCION Y CARACTER ECONOMICO



Provincia de Tierra del Fuego, Antártida e Islas del Atlántico Sur
República Argentina

ORGANISMO: Instituto Provincial de Regulación de Apuestas
ETAPA: Divulgado
MES 7 DE 2018
TRIMESTRE 3

CODIGO	CONCEPTO	TOTAL GENERAL (A+B)(e)	GASTOS CORRIENTES						GASTOS DE CAPITAL						APLICACIONES FINANCIERAS								
			GASTOS EN PERSONAL		BIENES DE CONSUMO		RENTAS DE LA PROPIEDAD	PRESTAC. SEG SOCIAL	TRANSFERENCIAS	OTROS	TOTAL (B)	CONSTRUCCIONES	BIENES PRE-EXISTENTES		MAQUINARIA Y EQUIPOS	OTROS	TRANSFERENCIAS	INVERSION FUERA	TOTAL (c)	ACTIVOS FINANCIEROS	SERVICIOS DE LA DEUDA		
			TOTAL (a)	GASTOS EN PERSONAL	BIENES DE CONSUMO	SERVICIOS NO PERSONALES							RENTAS DE LA PROPIEDAD	PRESTAC. SEG SOCIAL								TRANSFERENCIAS	OTROS
10000000	ADMINISTRACION GOBIERNAUTRAL	0,00	0,00	0,00	0,00	0,00	0,00	0,00	0,00	0,00	0,00	0,00	0,00	0,00	0,00	0,00	0,00	0,00	0,00	0,00	0,00	0,00	
20000000	SERVICIOS DE SEGURIDAD	0,00	0,00	0,00	0,00	0,00	0,00	0,00	0,00	0,00	0,00	0,00	0,00	0,00	0,00	0,00	0,00	0,00	0,00	0,00	0,00	0,00	0,00
30000000	SERVICIOS SOCIALES	178.643.897,15	35.912.669,31	292.516,13	38.803.031,90	7.899,14	0,00	13.132.139,45	87.146.855,16	347.987,06	0,00	0,00	0,00	0,00	0,00	0,00	0,00	0,00	0,00	0,00	0,00	0,00	0,00
30200000	Promoción y Asistencia Social	178.643.897,15	35.912.669,31	292.516,13	38.803.031,90	7.899,14	0,00	13.132.139,45	87.146.855,16	347.987,06	0,00	0,00	0,00	0,00	0,00	0,00	0,00	0,00	0,00	0,00	0,00	0,00	0,00
40000000	SERVICIOS ECONOMICOS	0,00	0,00	0,00	0,00	0,00	0,00	0,00	0,00	0,00	0,00	0,00	0,00	0,00	0,00	0,00	0,00	0,00	0,00	0,00	0,00	0,00	0,00
50000000	DEUDA PUBLICA	0,00	0,00	0,00	0,00	0,00	0,00	0,00	0,00	0,00	0,00	0,00	0,00	0,00	0,00	0,00	0,00	0,00	0,00	0,00	0,00	0,00	0,00
60000000	TOTAL	178.643.897,15	35.912.669,31	292.516,13	39.803.031,90	7.899,14	0,00	13.132.139,45	87.146.855,16	347.987,06	0,00	0,00	0,00	0,00	0,00	0,00	0,00	0,00	0,00	0,00	0,00	0,00	0,00

Fecha de Impresión: 10/12/18 10:34:28 SVILA, ANUAL

Página 1



(Signature)
Dr. Abel O. Galeano
Presidente
I.P.R.A.

PROVINCIA DE TIERRA DEL FUEGO
ADMINISTRACION PROVINCIAL
COMPOSICION DEL GASTO POR FINALIDAD FUNCION Y CARACTER ECONOMICO



ORGANISMO: Instituto Provincial de Regulación de Alquileres
ETAPA: Pagado
MES 7 DE 2018
TRIMESTRE 3

CODIGO	CONCEPTO	TOTAL GENERAL (M/UB) (e)	GASTOS CORRIENTES										GASTOS DE CAPITAL					APLICACIONES FINANCIERAS					
			GASTOS EN PERSONAL		BIENES DE CONSUMO		SERVIDIOS NO PERSONALES		RENTAS DE LA PROPIEDAD		PRESTAC. SEG. SOCIAL		TRANSFEREN- CIAS		OTROS		TOTAL (g)	INVERSION FUERA	TRANSFEREN- CIAS	ACTIVOS FINANCIEROS	SERVICIOS DE LA DEUDA		
			TOTAL (f)	GASTOS EN PERSONAL	BIENES DE CONSUMO	SERVIDIOS NO PERSONALES	RENTAS DE LA PROPIEDAD	PRESTAC. SEG. SOCIAL	TRANSFEREN- CIAS	OTROS	CONSTRUCCIONES	BIENES PRE- EXISTENTES	MAQUINARIA Y EQUIPOS	OTROS									
10000000	ADMINISTRACION GUBERNAMENTAL	0,00	0,00	0,00	0,00	0,00	0,00	0,00	0,00	0,00	0,00	0,00	0,00	0,00	0,00	0,00	0,00	0,00	0,00	0,00			
20000000	SERVICIOS DE SEGURIDAD	0,00	0,00	0,00	0,00	0,00	0,00	0,00	0,00	0,00	0,00	0,00	0,00	0,00	0,00	0,00	0,00	0,00	0,00	0,00	0,00		
30000000	SERVICIOS SOCIALES	187.448.847,08	31.150.773,52	291.298,58	37.474.460,09	7.889,14	7.889,14	0,00	0,00	0,00	12.171.889,14	86.008.218,53	0,00	0,00	0,00	0,00	0,00	0,00	0,00	0,00	0,00		
30200000	Promoción y Asistencia Social	187.448.847,08	31.150.773,52	291.298,58	37.474.460,09	7.889,14	7.889,14	0,00	0,00	0,00	12.171.889,14	86.008.218,53	0,00	0,00	0,00	0,00	0,00	0,00	0,00	0,00	0,00		
40000000	SERVICIOS ECONOMICOS	0,00	0,00	0,00	0,00	0,00	0,00	0,00	0,00	0,00	0,00	0,00	0,00	0,00	0,00	0,00	0,00	0,00	0,00	0,00	0,00	0,00	
50000000	DEUDA PUBLICA	0,00	0,00	0,00	0,00	0,00	0,00	0,00	0,00	0,00	0,00	0,00	0,00	0,00	0,00	0,00	0,00	0,00	0,00	0,00	0,00	0,00	0,00
60000000	TOTAL	187.448.847,08	187.102.823,50	31.150.773,52	37.474.460,09	7.889,14	7.889,14	0,00	0,00	0,00	12.171.889,14	86.008.218,53	0,00	0,00	0,00	0,00	0,00	0,00	0,00	0,00	0,00	0,00	0,00

Dr. Abel O. Galeano
Presidente
I.P.R.A.





Provincia de Tierra del Fuego,
Antártida e Islas del Atlántico Sur,
República Argentina.

PLANTA OCUPADA DE PERSONAL

Organismo: 224 Instituto Provincial de Regulación de Apuestas

Valores Expresados en Pesos

Mes: 7

Año: 2018

CÓDIGO	DESCRIPCIÓN	SI/LEY PRESUP. APROBADA		SI/MODIFIC. PRESUP.		SI/EJECUCIÓN PRESUPUESTARIA				COSTO SALARIAL		
		CARGOS APROBADOS	CRÉDITO APROBADO	AUMDISM	VIGENTE	CANTIDAD DE CARGOS		VACANTE	PERMANENTE	TEMPORARIA	PERMANENTE	TEMPORARIA
						PERMANENTE	TEMPORARIA					
100000000000	ENCUADRAMIENTO GENERAL	111	0,00	0	111	80	1	81	30	35.623.752,54	288.915,77	
101000000000	AUTORIDADES SUPERIORES	4	0,00	0	4	4	0	4	0	2.012.671,00	0,00	
101040000000	Presidente	1	0,00	0	1	1	0	1	0	742.132,74	0,00	
101060000000	Secretario	2	0,00	0	2	2	0	2	0	1.201.547,79	0,00	
101110000000	Gerente	1	0,00	0	1	1	0	1	0	68.990,47	0,00	
102000000000	PERSONAL DE GABINETE	7	0,00	0	7	4	0	4	3	2.214.109,04	0,00	
102130000000	Categoría A	3	0,00	0	3	0	0	3	3	192.180,64	0,00	
102140000000	Categoría B	4	0,00	0	4	4	0	4	0	2.021.928,40	0,00	
103000000000	PERSONAL DIRECTIVO	0	0,00	0	0	0	0	0	0	340.817,77	0,00	
103040000000	Director General	0	0,00	0	0	0	0	0	0	0,00	0,00	
103040000000	Director	0	0,00	0	0	0	0	0	0	340.817,77	0,00	
104000000000	PERSONAL SUPERIOR	0	0,00	0	0	0	0	0	0	558.152,16	0,00	
104010000000	Jefe de Departamento	0	0,00	0	0	0	0	0	0	459.663,27	0,00	
104020000000	Jefe de División	0	0,00	0	0	0	0	0	0	98.293,89	0,00	
104030000000	Jefe de Grupo	0	0,00	0	0	0	0	0	0	0,00	0,00	
105000000000	PERSONAL ADMINISTRATIVO Y TECNICO	88	0,00	0	88	70	1	71	17	29.831.508,90	288.915,77	
105010000000	Categoría 24	8	0,00	0	8	4	0	4	4	1.941.956,56	0,00	
105020000000	Categoría 23	15	0,00	0	15	8	0	8	7	3.548.652,36	0,00	
105030000000	Categoría 22	20	0,00	0	20	15	0	15	5	7.068.734,53	0,00	
105040000000	Categoría 21	13	0,00	0	13	9	0	9	4	3.862.348,99	0,00	
105050000000	Categoría 19	19	0,00	0	19	5	0	5	14	1.778.977,31	0,00	
105070000000	Categoría 18	8	0,00	0	8	16	0	16	-8	6.674.769,26	0,00	
105090000000	Categoría 16	0	0,00	0	0	0	0	0	0	0,00	0,00	
105130000000	Categoría 12	0	0,00	0	0	0	0	0	0	0,00	0,00	
105150000000	Categoría 10	5	0,00	0	5	13	1	14	-9	4.955.869,79	0,00	
106000000000	PERSONAL DE OBRAS, MAESTRANZA Y SERVICIOS	12	0,00	0	12	2	0	2	2	686.493,77	0,00	
106010000000	Categoría 19	6	0,00	0	6	0	0	6	6	0,00	0,00	
106100000000	Categoría 10	6	0,00	0	6	2	0	2	4	686.493,77	0,00	
206000000000	ENCUADRAMIENTO PARTICULAR	0	0,00	0	0	0	0	0	0	0,00	0,00	
206000000000	ESCALAFON PROFESIONAL UNIVERSITARIO	0	0,00	0	0	0	0	0	0	0,00	0,00	
206030000000	PERSONAL ADMINISTRATIVO Y TECNICO	0	0,00	0	0	0	0	0	0	0,00	0,00	
206030200000	Categoría B	0	0,00	0	0	0	0	0	0	0,00	0,00	
300000000000	TOTAL	111	0,00	0	111	80	1	81	30	35.623.752,54	288.915,77	

OBSERVACIONES

Número: 1 Usuario: ASIVILA Fecha: 29/11/18 12:33

No se presupuestan las vacantes de personal por categoría al 31/07/2018. Cargos aprobados 111 mediante Decreto N° 3054/18. Se presupuestó \$70.000.000,00 de forma global para la partida 1



[Handwritten Signature]

Dr. Abel O. Galeano
Presidente
I.P.R.A.



Provincia de Tierra del Fuego,
Antártida e Islas del Atlántico Sur
República Argentina

PROVINCIA DE TIERRA DEL FUEGO

ADMINISTRACION PROVINCIAL
ESTADO DE MOVIMIENTO DEL TESORO



MES 7 DE 2018

UNIDAD ORGANIZATIVA: Instituto Provincial de Regulación de Apuestas


En Pesos

CÓDIGO	CONCEPTO	IMPORTE
1000000000	SALDOS INICIALES	13.560.415,32
1010000000	Fondos Propios	13.560.415,32
1010100000	Caja	100.000,00
1010200000	Bancos	13.460.415,32
1010201000	Cuentas a la Vista	6.460.415,32
1010202000	Plazos Fijos	7.000.000,00
1020000000	Fondos de Terceros	0,00
2000000000	INGRESOS	180.410.234,26
2010000000	Fondos Propios	180.410.234,26
2010100000	Tributarios	0,00
2010200000	No Tributarios	15.064.750,11
2010400000	Venta de Bs y Servicios	165.345.484,15
2010800000	Otros	0,00
2010900000	Diferencia de Cambio Positiva (Mon. Extranjera)	0,00
3000000000	EGRESOS	176.447.866,92
3010000000	Gastos en Personal	36.648.821,58
3010100000	Remuneraciones	34.400.851,57
3010200000	Aportes y Cont. a la Seg. Social	2.247.970,01
3020000000	Bienes y Servicios	40.235.426,74
3030000000	Bienes de Uso	459.081,56
3040000000	Transferencias	12.490.023,59
3040200000	Otros	12.490.023,59
3060000000	Otros Egresos	86.614.513,45
3080000000	Diferidos Presupuestariamente	0,00
3080100000	Fondos Permanentes	0,00
4000000000	SALDOS FINALES	17.522.782,66
4010000000	Fondos Propios	17.522.782,66
4010100000	Caja	100.000,00
4010200000	Bancos	17.422.782,66
4010201000	Cuentas a la Vista	12.911.316,91
4010202000	Plazos Fijos	4.511.465,75
4020000000	Fondos de Terceros	0,00
5000000000	DIFERENCIAS	0,00

OBSERVACIONES

Número: 1 Usuario: ASIVILA Fecha: 26/11/18 16:20

Los valores informados en SALDOS FINALES, son los correspondientes a los montos del extracto bancario (según planilla n°5).




Dr. Abel O. Galea
Presidente
I.P.R.A.



Provincia de Tierra del Fuego,
Antártida e Islas del Atlántico Sur
República Argentina

PROVINCIA DE TIERRA DEL FUEGO

ADMINISTRACION PROVINCIAL
SITUACION DEL TESORO



MES 7 DE 2018

UNIDAD ORGANIZATIVA: Instituto Provincial de Regulación de Apuestas

En Pesos

CÓDIGO	CONCEPTO	IMPORTE
10000000000	VALORES ACTIVOS	17.522.782,66
10100000000	Caja	100.000,00
10200000000	Bancos	12.911.316,91
10201000000	Libre Disponibilidad	12.911.316,91
10300000000	Inversiones Financieras	4.511.465,75
10302000000	Plazos Fijos	4.511.465,75
10400000000	Créditos	0,00
20000000000	VALORES PASIVOS	11.959.899,81
20100000000	Personal	4.765.635,23
20101000000	Remuneraciones a Pagar	4.765.635,23
20200000000	Proveedores	3.071.185,86
20400000000	Beneficiarios de la Seg. Social	0,00
20700000000	Instituto Prov. Seguridad Social	0,00
21400000000	Otros	4.123.078,72
30000000000	DIFERENCIA (1-2)	5.562.882,85

Dr. Abel O. Galeano
Presidente
I.P.R.A.



Provincia de Tierra del Fuego,
Antártida e Islas del Atlántico Sur
República Argentina

PROVINCIA DE TIERRA DEL FUEGO
ADMINISTRACION PROVINCIAL


ORGANISMO: 224 Instituto Provincial de Regulación de Apuestas
ETAPA: Devengado
MES 7 DE 2018

STOCK DE DEUDA, USO DEL CRÉDITO Y SERVICIOS DE DEUDA

En Pesos

CÓDIGO	PRESTAMISTA (*)	MONEDA (\$ o US\$)	STOCK	DATOS DEL PERIODO		MONTO ORIGINAL	GARANTÍA	FECHA OPERACIÓN	TASA ANUAL	PLAZO
				AMORTIZACIÓN	INTERESES					
1000000000	GOBIERNO NACIONAL	Peso	0,00	0,00	0,00	0,00		/ /	0,00	
2000000000	ENTIDADES BANCARIAS Y FINANCIERAS	Peso	0,00	0,00	0,00	0,00		/ /	0,00	
3000000000	PRESTAMOS DIRECTOS CON ORG. INTERNACIONALE	Peso	0,00	0,00	0,00	0,00		/ /	0,00	
4000000000	DEUDA CONSOLIDADA	Peso	0,00	0,00	0,00	0,00		/ /	0,00	
5000000000	TITULOS PUBLICOS PROVINCIALES	Peso	0,00	0,00	0,00	0,00		/ /	0,00	
7000000000	OTROS	Peso	0,00	0,00	0,00	0,00		/ /	0,00	
8000000000	TOTAL DEUDA PROVINCIAL	Peso	0,00	0,00	0,00	0,00		/ /	0,00	
9000000000	DEUDA FLOTANTE	Peso	11.959.899,81	0,00	0,00	0,00		/ /	0,00	
9010000000	Personal	Peso	4.765.535,23	0,00	0,00	0,00		/ /	0,00	
9020000000	Proveedores	Peso	3.071.185,86	0,00	0,00	0,00		/ /	0,00	
9040000000	Transferencias	Peso	2.510.671,35	0,00	0,00	0,00		/ /	0,00	
9060000000	Otros	Peso	1.612.407,37	0,00	0,00	0,00		/ /	0,00	
9060100000	Servicios de la Deuda	Peso	0,00	0,00	0,00	0,00		/ /	0,00	
9060900000	Otros	Peso	1.612.407,37	0,00	0,00	0,00		/ /	0,00	

Dr. Abel O. Galeano
Presidente
I.P.R.A.





Provincia de Tierra del Fuego,
Antártida e Islas del Atlántico Sur
República Argentina

PROVINCIA DE TIERRA DEL FUEGO
ADMINISTRACION PROVINCIAL

ORGANISMO: 224 Instituto Provincial de Regulación de Apuestas
ETAPA: Pagado
MES 7 DE 2018

STOCK DE DEUDA, USO DEL CRÉDITO Y SERVICIOS DE DEUDA

En Pesos

CÓDIGO	PRESTAMISTA (*)	MONEDA (\$ o U\$S)	STOCK	DATOS DEL PERIODO		MONTO ORIGINAL	GARANTÍA	FECHA OPERACIÓN	TASA ANUAL	PLAZO
				AMORTIZACIÓN	INTERESES					
1000000000	GOBIERNO NACIONAL	Peso	0,00	0,00	0,00	0,00		/ /	0,00	
2000000000	ENTIDADES BANCARIAS Y FINANCIERAS	Peso	0,00	0,00	0,00	0,00		/ /	0,00	
3000000000	PRESTAMOS DIRECTOS CON ORG. INTERNACIONALE	Peso	0,00	0,00	0,00	0,00		/ /	0,00	
4000000000	DEUDA CONSOLIDADA	Peso	0,00	0,00	0,00	0,00		/ /	0,00	
5000000000	TITULOS PUBLICOS PROVINCIALES	Peso	0,00	0,00	0,00	0,00		/ /	0,00	
7000000000	OTROS	Peso	0,00	0,00	0,00	0,00		/ /	0,00	
8000000000	TOTAL DEUDA PROVINCIAL	Peso	0,00	0,00	0,00	0,00		/ /	0,00	
9000000000	DEUDA FLOTANTE	Peso	11.959.889,81	0,00	0,00	0,00		/ /	0,00	
9010000000	Personal	Peso	4.765.635,23	0,00	0,00	0,00		/ /	0,00	
9020000000	Proveedores	Peso	3.071.175,86	0,00	0,00	0,00		/ /	0,00	
9040000000	Transferencias	Peso	2.510.671,35	0,00	0,00	0,00		/ /	0,00	
9060000000	Otros	Peso	1.612.407,37	0,00	0,00	0,00		/ /	0,00	
9060100000	Servicios de la Deuda	Peso	0,00	0,00	0,00	0,00		/ /	0,00	
9060900000	Otros	Peso	1.612.407,37	0,00	0,00	0,00		/ /	0,00	

Dr. Abel O. Galeano
Presidente
I.P.R.A.

Fecha de Impresión: 10/12/18 09:48:01

SIVILA, ANALIA



PROVINCIA DE TIERRA DEL FUEGO

ADMINISTRACIÓN PROVINCIAL

CARACTERÍSTICAS DE LOS AVALES Y/O GARANTÍAS OTORGADOS

Provincia de Tierra del Fuego,
Antártida e Islas del Atlántico Sur.
República Argentina.

Año: 2018

Mes: 7

Organismo: Instituto Provincial de Regulación de Apu

BENEFICIARIOS	MARCO LEGAL	PROYECTO	PROGRAMA	MONTO DEL CONTRATO	MONEDA	GARANTÍA DE CONTRAPARTE	SALDO ADEUDADO	CONDICIONES FINANCIERAS			CANTIDAD DE CUOTAS	PERIODICIDAD
								PLAZO	GRACIA	TASA		
Detallar (informar al				0,00	Peso	0,00	0,00			0,00	0	
Detallar (informar al				0,00	Peso	0,00	0,00			0,00	0	
Detallar (informar al				0,00	Peso	0,00	0,00			0,00	0	
Detallar (informar al				0,00	Peso	0,00	0,00			0,00	0	
Detallar (informar al				0,00	Peso	0,00	0,00			0,00	0	
Detallar (informar al				0,00	Peso	0,00	0,00			0,00	0	
Detallar (informar al				0,00	Peso	0,00	0,00			0,00	0	
Detallar (informar al				0,00	Peso	0,00	0,00			0,00	0	

OBSERVACIONES

Número: 1 Usuario: ASIVILA Fecha: 12/11/18 16:40

La entidad no otorgó avales ni garantías.

Fecha de Impresión: 10/12/18 12:12:49 SIVILA, ANALLIA

Página: 1



Dr. Abel O. Galeano
Presidente
I.P.R.A.



Provincia de Tierra del Fuego,
Antártida e Islas del Atlántico Sur

PROVINCIA DE TIERRA DEL FUEGO

AVANCE FISICO Y FINANCIERO DE OBRAS EN EJECUCION

MES 7 DE 2018

PLANILLA EN ETAPA: Ninguno

UNIDAD ORGANIZATIVA: 224 Instituto Provincial de Regulación de Apuestas

Código	Fuente Financiamiento - Denominación de la Obra	Código Obra	Código BAFIN	Fecha Inicio	Fecha Fin	Clase	Avance Físico (%)	Ubicación Geográfica	Costo Total	Ejecución Acumulada	Esimación a Cierre de Ejercicio
100000000	Fuentes Internas						0,00		0,00	0,00	0,00
101000000	Tesoro Provincial						0,00		0,00	0,00	0,00
102000000	Recursos Propios						0,00		0,00	0,00	0,00
103000000	Recursos con Afectación Específica						0,00		0,00	0,00	0,00
104000000	Transferencias Internas						0,00		0,00	0,00	0,00
200000000	Fuente Externas						0,00		0,00	0,00	0,00
TOTALES:									0,00	0,00	0,00


OBSERVACIONES

Número: 1 Usuario: ASIVILA Fecha: 12/11/18 16:40
No se realizan obras en el periodo.

Fecha de Impresión: 10/12/18 09:49:46 SIVILA, ANALLIA

Página





Dr. Abel O. Galeano
Presidente
I.P.R.A.



Provincia de Tierra del Fuego,
Antártida e Islas del Atlántico Sur
República Argentina

PROVINCIA DE TIERRA DEL FUEGO


ESQUEMA AHORRO - INVERSION - FINANCIAMIENTO



ORGANISMO: Instituto Provincial de Regulación de Apuestas
ETAPA: Crédito Vigente
MES 8 DE 2018
TRIMESTRE 3

En Pesos

COD	CONCEPTO	IMPORTE
100000000	I. INGRESOS CORRIENTES	313.136.401,75
101000000	TRIBUTARIOS	0,00
102000000	NO TRIBUTARIOS	29.046.867,23
102010000	Recursos No Tributarios	0,00
102020000	Otros No Tributarios	29.046.867,23
103000000	VENTA DE BS. Y SERV. DE LA ADMIN. PUBLICA/ ING. OPERACION	284.089.534,52
103130000	Otros	284.089.534,52
104000000	RENTAS DE LA PROPIEDAD	0,00
105000000	TRANSFERENCIAS CORRIENTES	0,00
105020000	del Sector Público Nacional	0,00
105030000	del Sector Público Provincial y Municipal	0,00
200000000	II. GASTOS CORRIENTES	299.522.474,46
201000000	GASTOS DE CONSUMO	253.519.287,40
201010000	Personal	70.000.000,00
201020000	Bienes de Consumo	615.448,25
201030000	Servicios	67.782.270,88
201040000	Otros Gastos	115.121.568,27
202000000	RENTAS DE LA PROPIEDAD	1.550.000,00
202010000	Intereses y Gastos de la Deuda	1.550.000,00
203000000	PRESTACIONES DE LA SEGURIDAD SOCIAL	0,00
204000000	TRANSFERENCIAS CORRIENTES	44.453.187,06
204010000	Al Sector Privado	44.453.187,06
204010800	Otros	44.453.187,06
204020000	Al Sector Público	0,00
300000000	III. RESULTADO ECONOMICO (I-II)	13.613.927,29
400000000	IV. INGRESOS DE CAPITAL	0,00
401000000	RECURSOS PROPIOS DE CAPITAL	0,00
402000000	TRANSFERENCIAS DE CAPITAL	0,00
403000000	DISMINUCIÓN DE LA INVERSION FINANCIERA	0,00
500000000	V. GASTOS DE CAPITAL	963.617,61
501000000	INVERSION REAL DIRECTA	963.617,61
501010000	Maquinaria y Equipo	963.617,61
501020000	Construcciones	0,00
502000000	TRANSFERENCIAS DE CAPITAL	0,00
503000000	INVERSION FINANCIERA	0,00
600000000	VI. INGRESOS TOTALES (I+IV)	313.136.401,75
700000000	VII. GASTOS TOTALES (II+V)	300.486.092,07
800000000	VIII. GASTOS PRIMARIOS (VII-Rentas de la Propiedad)	298.936.092,07
900000000	IX. RESULTADO FINANCIERO PREVIO A EROG. FIGUR.(VI-VII)	12.650.309,68
1100000000	XI. GASTOS FIGURATIVOS	12.650.309,68
1101000000	Gastos Figurativos de la Adm. Prov. p/ transacciones corrientes	12.650.309,68
1101020000	Contribuciones a Instituciones Descentralizadas	12.650.309,68
1200000000	XII. RESULTADO PRIMARIO (VI-VIII)	14.200.309,68
1300000000	XIII. RESULTADO FINANCIERO (IX+X-XI)	0,00


Dr. Abel O. Galeano
Presidente
I.P.R.A.



Provincia de Tierra del Fuego,
Antártida e Islas del Atlántico Sur
República Argentina

PROVINCIA DE TIERRA DEL FUEGO

ESQUEMA AHORRO - INVERSION - FINANCIAMIENTO



ORGANISMO: Instituto Provincial de Regulación de Apuestas
ETAPA: Crédito Vigente
MES 8 DE 2018
TRIMESTRE 3

En Pesos

COD	CONCEPTO	IMPORTE
1400000000	XIV. FUENTES FINANCIERAS	0,00
1500000000	XV. APLICACIONES FINANCIERAS	0,00
1600000000	OTROS CONCEPTOS NO INFORMADOS	0,00

Dr. Abel O. Galeano
Presidente
I.P.R.A.



Provincia de Tierra del Fuego,
Antártida e Islas del Atlántico Sur
República Argentina

PROVINCIA DE TIERRA DEL FUEGO


ESQUEMA AHORRO - INVERSION - FINANCIAMIENTO



ORGANISMO: Instituto Provincial de Regulación de Apuestas
ETAPA: Devengado
MES 8 DE 2018
TRIMESTRE 3

En Pesos

COD	CONCEPTO	IMPORTE
100000000	I. INGRESOS CORRIENTES	205.160.077,33
101000000	TRIBUTARIOS	0,00
102000000	NO TRIBUTARIOS	17.399.677,13
102010000	Recursos No Tributarios	0,00
102020000	Otros No Tributarios	17.399.677,13
103000000	VENTA DE BS. Y SERV. DE LA ADMIN. PUBLICA/ ING. OPERACION	187.760.400,20
103130000	Otros	187.760.400,20
104000000	RENTAS DE LA PROPIEDAD	0,00
105000000	TRANSFERENCIAS CORRIENTES	0,00
105020000	del Sector Público Nacional	0,00
105030000	del Sector Público Provincial y Municipal	0,00
105030100	del Sector Público Provincial	0,00
200000000	II. GASTOS CORRIENTES	199.922.285,02
201000000	GASTOS DE CONSUMO	184.265.741,35
201010000	Personal	40.845.436,98
201020000	Bienes de Consumo	380.323,56
201030000	Servicios	46.711.148,37
201040000	Otros Gastos	96.328.832,44
202000000	RENTAS DE LA PROPIEDAD	7.899,14
202010000	Intereses y Gastos de la Deuda	7.899,14
203000000	PRESTACIONES DE LA SEGURIDAD SOCIAL	0,00
204000000	TRANSFERENCIAS CORRIENTES	15.648.644,53
204010000	Al Sector Privado	15.648.644,53
204010300	Jubilaciones y Pensiones	29.901,92
204010800	Otros	15.618.742,61
204020000	Al Sector Público	0,00
204020100	Municipios	0,00
300000000	III. RESULTADO ECONOMICO (I-II)	5.237.792,31
400000000	IV. INGRESOS DE CAPITAL	0,00
401000000	RECURSOS PROPIOS DE CAPITAL	0,00
402000000	TRANSFERENCIAS DE CAPITAL	0,00
403000000	DISMINUCIÓN DE LA INVERSION FINANCIERA	0,00
500000000	V. GASTOS DE CAPITAL	384.089,46
501000000	INVERSION REAL DIRECTA	384.089,46
501010000	Maquinaria y Equipo	384.089,46
501020000	Construcciones	0,00
502000000	TRANSFERENCIAS DE CAPITAL	0,00
503000000	INVERSION FINANCIERA	0,00
600000000	VI. INGRESOS TOTALES (I+IV)	205.160.077,33
700000000	VII. GASTOS TOTALES (II+V)	200.306.374,48
800000000	VIII. GASTOS PRIMARIOS (VII-Rentas de la Propiedad)	200.298.475,34
900000000	IX. RESULTADO FINANCIERO PREVIO A EROG. FIGUR.(VI-VII)	4.853.702,85
1100000000	XI. GASTOS FIGURATIVOS	0,00
1200000000	XII. RESULTADO PRIMARIO (VI-VIII)	4.861.601,99


Dr. Abel O. Galeano
Presidente
IPRA.



Provincia de Tierra del Fuego,
Antártida e Islas del Atlántico Sur
República Argentina

PROVINCIA DE TIERRA DEL FUEGO

ESQUEMA AHORRO - INVERSION - FINANCIAMIENTO



ORGANISMO: Instituto Provincial de Regulación de Apuestas
ETAPA: Devengado
MES 8 DE 2018
TRIMESTRE 3

En Pesos

COD	CONCEPTO	IMPORTE
1300000000	XIII. RESULTADO FINANCIERO (IX+X-XI)	4.853.702,85
1400000000	XIV. FUENTES FINANCIERAS	7.430.469,35
1401000000	DISMINUCION DE LA INVERSION FINANCIERA	0,00
1401010000	Disminución de Disponibilidades	0,00
1401040000	Disminución de Otros Activos Financieros	0,00
1402000000	ENDEUDAMIENTO PUBLICO E INCREMENTO DE OTROS PASIVOS	7.430.469,35
1402040000	Incremento de la Deuda Flotante	7.430.469,35
1500000000	XV. APLICACIONES FINANCIERAS	12.284.172,20
1501000000	INVERSION FINANCIERA	3.286.252,34
1501010000	Incremento de Disponibilidades	3.286.252,34
1502000000	AMORTIZACION DE DEUDA Y DISMINUCION DE OTROS PASIVOS	8.997.919,86
1502040000	Disminucion de la Deuda Flotante	8.997.919,86
1503000000	GASTOS FIGURATIVOS PARA APLICACIONES FINANCIERAS	0,00
1509000000	PENDIENTES DE CONCILIACION	0,00
1600000000	OTROS CONCEPTOS NO INFORMADOS	0,00

Dr. Abel O. Galeano
Presidente
I.P.R.A.



Provincia de Tierra del Fuego,
Antártida e Islas del Atlántico Sur
República Argentina

PROVINCIA DE TIERRA DEL FUEGO


ESQUEMA AHORRO - INVERSION - FINANCIAMIENTO



ORGANISMO: Instituto Provincial de Regulación de Apuestas
ETAPA: Pagado de Ejercicios Anteriores
MES 8 DE 2018
TRIMESTRE 3

En Pesos

COD	CONCEPTO	IMPORTE
100000000	I. INGRESOS CORRIENTES	0,00
200000000	II. GASTOS CORRIENTES	8.886.261,86
201000000	GASTOS DE CONSUMO	8.300.587,41
201010000	Personal	5.498.047,96
201020000	Bienes de Consumo	0,00
201030000	Servicios	2.469.691,67
201040000	Otros Gastos	332.847,78
202000000	RENTAS DE LA PROPIEDAD	267.550,00
202010000	Intereses y Gastos de la Deuda	267.550,00
203000000	PRESTACIONES DE LA SEGURIDAD SOCIAL	0,00
204000000	TRANSFERENCIAS CORRIENTES	318.124,45
204010000	Al Sector Privado	318.124,45
204010300	Jubilaciones y Pensiones	318.124,45
204010800	Otros	0,00
300000000	III. RESULTADO ECONOMICO (I-II)	-8.886.261,86
400000000	IV. INGRESOS DE CAPITAL	0,00
500000000	V. GASTOS DE CAPITAL	111.658,00
501000000	INVERSION REAL DIRECTA	111.658,00
501010000	Maquinaria y Equipo	111.658,00
501020000	Construcciones	0,00
502000000	TRANSFERENCIAS DE CAPITAL	0,00
503000000	INVERSION FINANCIERA	0,00
600000000	VI. INGRESOS TOTALES (I+IV)	0,00
700000000	VII. GASTOS TOTALES (II+V)	8.997.919,86
800000000	VIII. GASTOS PRIMARIOS (VII-Rentas de la Propiedad)	8.730.369,86
900000000	IX. RESULTADO FINANCIERO PREVIO A EROG. FIGUR.(VI-VII)	-8.997.919,86
1100000000	XI. GASTOS FIGURATIVOS	0,00
1200000000	XII. RESULTADO PRIMARIO (VI-VIII)	-8.730.369,86
1300000000	XIII. RESULTADO FINANCIERO (IX+X-XI)	-8.997.919,86
1400000000	XIV. FUENTES FINANCIERAS	0,00
1500000000	XV. APLICACIONES FINANCIERAS	0,00
1600000000	OTROS CONCEPTOS NO INFORMADOS	-8.997.919,86


Dr. Abel O. Galeano
Presidente
I.P.R.A.




Provincia de Tierra del Fuego,
Antártida e Islas del Atlántico Sur
República Argentina

ORGANISMO: Instituto Provincial de Regulación de Apuestas
ETAPA: Pagado
MES 8 DE 2018
TRIMESTRE 3

En Pesos

COD	CONCEPTO	IMPORTE
100000000	I. INGRESOS CORRIENTES	205.160.077,33
101000000	TRIBUTARIOS	0,00
102000000	NO TRIBUTARIOS	17.399.677,13
102010000	Recursos No Tributarios	0,00
102020000	Otros No Tributarios	17.399.677,13
103000000	VENTA DE BS. Y SERV. DE LA ADMIN. PUBLICA/ ING. OPERACION	187.760.400,20
103130000	Otros	187.760.400,20
104000000	RENTAS DE LA PROPIEDAD	0,00
105000000	TRANSFERENCIAS CORRIENTES	0,00
105020000	del Sector Público Nacional	0,00
105030000	del Sector Público Provincial y Municipal	0,00
105030100	del Sector Público Provincial	0,00
200000000	II. GASTOS CORRIENTES	192.493.349,39
201000000	GASTOS DE CONSUMO	177.308.269,34
201010000	Personal	36.134.340,94
201020000	Bienes de Consumo	380.276,30
201030000	Servicios	45.555.616,53
201040000	Otros Gastos	95.238.035,57
202000000	RENTAS DE LA PROPIEDAD	7.899,14
202010000	Intereses y Gastos de la Deuda	7.899,14
203000000	PRESTACIONES DE LA SEGURIDAD SOCIAL	0,00
204000000	TRANSFERENCIAS CORRIENTES	15.177.180,91
204010000	Al Sector Privado	15.177.180,91
204010300	Jubilaciones y Pensiones	29.901,92
204010800	Otros	15.147.278,99
204020000	Al Sector Público	0,00
300000000	III. RESULTADO ECONOMICO (I-II)	12.666.727,94
400000000	IV. INGRESOS DE CAPITAL	0,00
401000000	RECURSOS PROPIOS DE CAPITAL	0,00
402000000	TRANSFERENCIAS DE CAPITAL	0,00
403000000	DISMINUCIÓN DE LA INVERSION FINANCIERA	0,00
500000000	V. GASTOS DE CAPITAL	382.555,74
501000000	INVERSION REAL DIRECTA	382.555,74
501010000	Maquinaria y Equipo	382.555,74
501020000	Construcciones	0,00
502000000	TRANSFERENCIAS DE CAPITAL	0,00
503000000	INVERSION FINANCIERA	0,00
600000000	VI. INGRESOS TOTALES (I+IV)	205.160.077,33
700000000	VII. GASTOS TOTALES (II+V)	192.875.905,13
800000000	VIII. GASTOS PRIMARIOS (VII-Rentas de la Propiedad)	192.868.005,99
900000000	IX. RESULTADO FINANCIERO PREVIO A EROG. FIGUR.(VI-VII)	12.284.172,20
1100000000	XI. GASTOS FIGURATIVOS	0,00
1200000000	XII. RESULTADO PRIMARIO (VI-VIII)	12.292.071,34
1300000000	XIII. RESULTADO FINANCIERO (IX+X-XI)	12.284.172,20


Dr. Abel O. Galeano
Presidente
I.P.R.A.



Provincia de Tierra del Fuego,
Antártida e Islas del Atlántico Sur
República Argentina

PROVINCIA DE TIERRA DEL FUEGO


ESQUEMA AHORRO - INVERSION - FINANCIAMIENTO



ORGANISMO: Instituto Provincial de Regulación de Apuestas
ETAPA: Pagado
MES 8 DE 2018
TRIMESTRE 3

En Pesos

COD	CONCEPTO	IMPORTE
1400000000	XIV. FUENTES FINANCIERAS	0,00
1401000000	DISMINUCION DE LA INVERSION FINANCIERA	0,00
1401010000	Disminución de Disponibilidades	0,00
1401040000	Disminución de Otros Activos Financieros	0,00
1402000000	ENDEUDAMIENTO PUBLICO E INCREMENTO DE OTROS PASIVOS	0,00
1500000000	XV. APLICACIONES FINANCIERAS	3.286.252,34
1501000000	INVERSION FINANCIERA	3.286.252,34
1501010000	Incremento de Disponibilidades	3.286.252,34
1502000000	AMORTIZACION DE DEUDA Y DISMINUCION DE OTROS PASIVOS	0,00
1503000000	GASTOS FIGURATIVOS PARA APLICACIONES FINANCIERAS	0,00
1509000000	PENDIENTES DE CONCILIACION	0,00
1600000000	OTROS CONCEPTOS NO INFORMADOS	8.997.919,86


Dr. Abel O. Galeano
Presidente
I.P.R.A.




Provincia de Tierra del Fuego,
Antártida e Islas del Atlántico Sur.
República Argentina.

ADMINISTRACIÓN PROVINCIAL
EJECUCIÓN DE RECURSOS POR RUBRO

Organismo: Instituto Provincial de Regulación de Apu Mes: 8 Año: 2018

COD. RECURSO	RECURSOS	FORMULADO	AUMENTOS	DISMINUCIONES	DEFINITIVO	EJECUTADO	SALDO
100000000	RECURSOS	313.136.401,75	0,00	0,00	313.136.401,75	205.160.077,33	107.976.324,42
101000000	INGRESOS TRIBUTARIOS	0,00	0,00	0,00	0,00	0,00	0,00
102000000	INGRESOS NO TRIBUTARIOS	29.046.867,23	0,00	0,00	29.046.867,23	17.399.677,13	11.647.190,10
102020000	Derechos	0,00	0,00	0,00	0,00	0,00	0,00
102020700	Canon IPRA	0,00	0,00	0,00	0,00	0,00	0,00
102090000	Otros Ingresos No Tributarios	29.046.867,23	0,00	0,00	29.046.867,23	17.399.677,13	11.647.190,10
102090900	Otros	29.046.867,23	0,00	0,00	29.046.867,23	17.399.677,13	11.647.190,10
102090909	Otros No Tributarios	29.046.867,23	0,00	0,00	29.046.867,23	17.399.677,13	11.647.190,10
103000000	CONTRIBUCIONES	0,00	0,00	0,00	0,00	0,00	0,00
104000000	VENTA DE BS. Y SERV. DE LA AD	0,00	0,00	0,00	0,00	0,00	0,00
105000000	INGRESOS DE OPERACIÓN	284.089.534,52	0,00	0,00	284.089.534,52	187.760.400,20	96.329.134,32
105020000	Venta Bruta de Servicios	284.089.534,52	0,00	0,00	284.089.534,52	187.760.400,20	96.329.134,32
106000000	RENTAS DE LA PROPIEDAD	0,00	0,00	0,00	0,00	0,00	0,00
107000000	TRANSFERENCIAS CORRIENTES	0,00	0,00	0,00	0,00	0,00	0,00
107020000	Del sector público Nacional	0,00	0,00	0,00	0,00	0,00	0,00
107020400	De Otras Instituciones Pública	0,00	0,00	0,00	0,00	0,00	0,00
107050000	De Sector Público Provincial y M	0,00	0,00	0,00	0,00	0,00	0,00
107050400	Otras instituciones publicas p	0,00	0,00	0,00	0,00	0,00	0,00
200000000	RECURSOS DE CAPITAL	0,00	0,00	0,00	0,00	0,00	0,00
300000000	FUENTES FINANCIERAS	0,00	0,00	0,00	0,00	0,00	0,00
401000000	CONTRIBUCIONES FIGURATIVAS	0,00	0,00	0,00	0,00	0,00	0,00
1000000000	TOTALES	313.136.401,75	0,00	0,00	313.136.401,75	205.160.077,33	107.976.324,42




Dr. Abel O. Galeano
Presidente
I.P.R.A.



Provincia de Tierra del Fuego,
Antártida e Islas del Atlántico Sur.
República Argentina.

ADMINISTRACIÓN PROVINCIAL

EJECUCIÓN DE GASTOS POR OBJETO A NIVEL DE PARCIAL

Organismo: Instituto Provincial de Regulación de Agua Mes: 8 Año: 2018

COD. GASTO	GASTOS	CRED ORIGINAL	AUMENTOS	DISMINUCIONES	CRED VIGENTE	COMPROMISO	DEVENGADO	MAND A PAGAR	PAGADO	NO EJECUTADO
1000	GASTOS EN PERSONAL	70.000.000,00	0,00	0,00	70.000.000,00	40.845.436,98	40.845.436,98	36.134.340,94	36.134.340,94	29.154.563,02
10100	Personal permanente	70.000.000,00	0,00	0,00	70.000.000,00	40.845.436,98	40.845.436,98	36.134.340,94	36.134.340,94	29.154.563,02
10101	Retribuciones del Cargo	70.000.000,00	0,00	0,00	70.000.000,00	40.845.436,98	40.845.436,98	36.134.340,94	36.134.340,94	29.154.563,02
10200	Personal Temporario	0,00	0,00	0,00	0,00	0,00	0,00	0,00	0,00	0,00
10300	Servicios extraordinarios	0,00	0,00	0,00	0,00	0,00	0,00	0,00	0,00	0,00
10400	Asignaciones familiares	0,00	0,00	0,00	0,00	0,00	0,00	0,00	0,00	0,00
10500	Asistencia social al personal	0,00	0,00	0,00	0,00	0,00	0,00	0,00	0,00	0,00
10600	Beneficios y compensaciones	0,00	0,00	0,00	0,00	0,00	0,00	0,00	0,00	0,00
20000	BIENES DE CONSUMO	615.448,25	0,00	0,00	615.448,25	410.548,56	390.323,55	390.323,55	390.323,55	235.124,69
20100	Productos alimenticios, agropecuarios y forestales	43.214,20	0,00	0,00	43.214,20	113.674,27	83.449,27	83.449,27	83.449,27	-40.235,07
20101	Alimentos para personas	43.214,20	0,00	0,00	43.214,20	113.674,27	83.449,27	83.449,27	83.449,27	-40.235,07
20200	Textiles y vestuario	343.500,00	0,00	0,00	343.500,00	1.690,00	1.690,00	1.690,00	1.690,00	341.810,00
20201	Hilados y telas	3.500,00	0,00	0,00	3.500,00	400,00	400,00	400,00	400,00	3.100,00
20202	Prendas de vestir	340.000,00	0,00	0,00	340.000,00	1.290,00	1.290,00	1.290,00	1.290,00	338.710,00
20300	Productos de papel, cartón e impresos	23.265,02	0,00	0,00	23.265,02	22.882,81	22.882,81	22.882,81	22.882,81	402,21
20301	Papel de escritorio y cartón	2.447,02	0,00	0,00	2.447,02	10.452,81	10.452,81	10.452,81	10.452,81	-8.005,79
20303	Productos de artes gráficas	19.980,00	0,00	0,00	19.980,00	8.045,00	8.045,00	8.045,00	8.045,00	11.915,00
20305	Libros revistas y periódicos	858,00	0,00	0,00	858,00	4.365,00	4.365,00	4.365,00	4.365,00	-3.507,00
20400	Productos de cuero y caucho	7.812,00	0,00	0,00	7.812,00	0,00	0,00	0,00	0,00	7.812,00
20404	Cubiertas y cámaras de aire	7.812,00	0,00	0,00	7.812,00	0,00	0,00	0,00	0,00	7.812,00
20500	Productos químicos, combustibles y lubricantes	43.162,94	0,00	0,00	43.162,94	46.493,97	46.493,97	46.493,97	46.493,97	-3.331,63
20502	Productos farmacéuticos y medicinales	2.162,94	0,00	0,00	2.162,94	2.140,00	2.140,00	2.140,00	2.140,00	22,94
20505	Tintas pinturas y colorantes	0,00	0,00	0,00	0,00	1.287,94	1.287,94	1.287,94	1.287,94	-1.287,94
20506	Combustibles y lubricantes	40.000,00	0,00	0,00	40.000,00	42.028,03	42.028,03	42.028,03	42.028,03	-2.028,03
20507	Específicos veterinarios	1.000,00	0,00	0,00	1.000,00	0,00	0,00	0,00	0,00	1.000,00
20508	Productos de material plástico	0,00	0,00	0,00	0,00	1.040,00	1.040,00	1.040,00	1.040,00	-1.040,00
20600	Productos de minerales no metálicos	5.528,82	0,00	0,00	5.528,82	267,48	267,48	267,48	267,48	5.261,34
20603	Productos de loza y porcelana	5.528,82	0,00	0,00	5.528,82	267,48	267,48	267,48	267,48	5.261,34
20700	Productos metálicos	11.560,00	0,00	0,00	11.560,00	6.039,91	6.039,91	6.039,91	6.039,91	5.520,09
20705	Herramientas menores	1.560,00	0,00	0,00	1.560,00	1.615,28	1.615,28	1.615,28	1.615,28	-55,28
20709	Otros n.e.p.	10.000,00	0,00	0,00	10.000,00	4.424,63	4.424,63	4.424,63	4.424,63	5.575,37



(Handwritten Signature)
Dr. Abel O. Galeano
Presidente
I.P.R.A.



Provincia de Tierra del Fuego,
Antártida e Islas del Atlántico Sur.
República Argentina.


ADMINISTRACIÓN PROVINCIAL


EJECUCIÓN DE GASTOS POR OBJETO A NIVEL DE PARCIAL

Mes: 8 Año: 2018

Organismo: Instituto Provincial de Regulación de Apu

COD. GASTO	GASTOS	CRED ORIGINAL	AUMENTOS	DISMINUCIONES	CRED VIGENTE	COMPROMISO	DEVENGADO	MAND A PAGAR	PAGADO	NO EJECUTADO
20800	Minerales	0,00	0,00	0,00	0,00	0,00	0,00	0,00	0,00	0,00
20900	Otros bienes de consumo	137.605,87	0,00	0,00	137.605,87	219.520,12	219.520,12	219.520,12	219.472,88	-81.914,25
20901	Elementos de limpieza	48.374,38	0,00	0,00	48.374,38	48.723,18	48.723,18	48.723,18	48.723,17	-2.348,80
20902	Útiles de escritorio, oficina y enseñanza	30.938,79	0,00	0,00	30.938,79	57.807,59	57.807,59	57.807,59	57.807,59	-26.869,80
20903	Útiles y materiales eléctricos	2.132,00	0,00	0,00	2.132,00	12.375,86	12.375,86	12.375,86	12.375,86	-10.243,86
20904	Utensilios de cocina y comedor	10.000,00	0,00	0,00	10.000,00	7.650,80	7.650,80	7.650,80	2.349,20	-55.768,58
20905	Repuestos y accesorios	30.803,98	0,00	0,00	30.803,98	86.372,56	86.372,56	86.372,56	86.325,31	10.966,59
20909	Otros n.e.p	17.556,72	0,00	0,00	17.556,72	6.590,13	6.590,13	6.590,13	6.590,13	21.071.122,51
30000	SERVICIOS NO PERSONALES	67.782.270,88	0,00	0,00	67.782.270,88	58.417.229,22	48.711.148,37	45.971.953,01	45.555.616,53	775.643,45
30100	Servicios básicos	1.966.197,78	0,00	0,00	1.966.197,78	2.043.327,99	1.190.554,33	1.012.670,97	1.010.011,40	120.125,38
30101	Energía eléctrica	408.000,00	0,00	0,00	408.000,00	531.576,72	287.874,62	287.874,62	287.874,62	224.522,80
30102	Agua	592.800,00	0,00	0,00	592.800,00	600.000,00	388.277,20	388.277,20	388.277,20	24.711,53
30103	Gas	60.000,00	0,00	0,00	60.000,00	47.816,57	35.288,47	35.288,47	35.288,47	142.940,77
30104	Teléfonos, telex y telefax	200.000,00	0,00	0,00	200.000,00	120.106,29	57.059,23	57.059,23	56.381,98	62.752,39
30105	correos y telégrafo	240.500,00	0,00	0,00	240.500,00	177.747,61	177.747,61	177.747,61	177.747,61	200.590,58
30109	Otros n.e.p.	464.897,78	0,00	0,00	464.897,78	566.076,80	264.307,20	264.307,20	264.307,20	3.730.825,33
30200	Alquileres y derechos	12.850.685,84	0,00	0,00	12.850.685,84	14.985.992,11	8.949.260,51	9.014.860,51	9.014.729,65	3.562.125,33
30203	Alquileres de equipos de computación	12.511.385,84	0,00	0,00	12.511.385,84	14.448.162,11	8.949.260,51	8.949.260,51	8.871.114,15	55.900,00
30204	Alquileres de fotocopiadoras	162.500,00	0,00	0,00	162.500,00	427.800,00	106.800,00	106.800,00	79.615,50	112.800,00
30209	Otros n.e.p	178.800,00	0,00	0,00	178.800,00	120.000,00	64.000,00	64.000,00	64.000,00	-316.722,54
30300	Mantenimiento, reparación y limpieza	615.460,00	0,00	0,00	615.460,00	2.283.207,67	922.162,54	922.162,54	922.162,54	-617.052,54
30301	Mantenimiento y reparación de edificios y locales	50.000,00	0,00	0,00	50.000,00	1.631.677,67	667.052,54	667.052,54	667.052,54	2.550,00
30302	Mantenimiento y reparación de vehículos	0,00	0,00	0,00	0,00	2.890,00	2.890,00	2.890,00	2.890,00	-5.000,00
30303	Mantenimiento y reparación de maquinaria y equipo	560.000,00	0,00	0,00	560.000,00	5.000,00	5.000,00	5.000,00	5.000,00	302.800,00
30305	Limpieza, aseo y fumigación	1.100.000,00	0,00	0,00	1.100.000,00	2.582.657,04	1.426.407,04	1.426.407,04	1.417.575,78	-326.407,04
30400	Servicios técnicos y profesionales	1.000.000,00	0,00	0,00	1.000.000,00	1.467.825,00	623.000,00	623.000,00	619.983,74	377.000,00
30406	De informática y sistemas computarizados	100.000,00	0,00	0,00	100.000,00	1.115.232,04	803.407,04	803.407,04	797.692,04	-703.407,04
30409	Otros n.e.p.	1.092.950,28	0,00	0,00	1.092.950,28	31.535,22	31.535,22	31.535,22	31.535,22	540.642,61
30500	Servicios comerciales y financieros	45.718,15	0,00	0,00	45.718,15	4.093,10	4.093,10	4.093,10	4.093,10	14.182,93
30501	Transporte	4.093,10	0,00	0,00	4.093,10	1.200,00	1.200,00	1.200,00	1.200,00	2.893,10
30502	Almacenamiento	0,00	0,00	0,00	0,00	0,00	0,00	0,00	0,00	0,00




Dr. Abel O. Galeano
Presidente
I.P.R.A.




Provincia de Tierra del Fuego,
Antártida e Islas del Atlántico Sur,
República Argentina.


ADMINISTRACIÓN PROVINCIAL

EJECUCIÓN DE GASTOS POR OBJETO A NIVEL DE PARCIAL

Organismo: Instituto Provincial de Regulación de Apu Mes: 8 Año: 2018

COD. GASTO	GASTOS	CRED ORIGINAL	AUMENTOS	DISMINUCIONES	CRED VIGENTE	COMPROMISO	DEVENGADO	MAND A PAGAR	PAGADO	NO EJECUTADO
30503	Imprenta, publicaciones y reproducciones	982.850,00	0,00	0,00	982.850,00	959.637,85	446.637,85	446.637,85	438.597,85	536.312,15
30504	Primas y gastos de seguros	60.189,03	0,00	0,00	60.189,03	130.000,00	72.934,54	72.934,54	72.934,54	-12.745,51
30600	Publicidad y propaganda	2.090.000,00	0,00	0,00	2.090.000,00	3.649.835,00	2.033.164,00	1.782.653,00	1.697.759,00	-33.164,00
30700	Pasajes y viáticos	470.975,34	0,00	0,00	470.975,34	255.328,73	255.328,73	255.328,73	255.328,73	215.646,61
30701	Pasajes	383.825,34	0,00	0,00	383.825,34	176.186,52	176.186,52	176.186,52	176.186,52	207.638,82
30702	Viáticos	87.150,00	0,00	0,00	87.150,00	79.142,21	79.142,21	79.142,21	79.142,21	8.007,79
30800	Impuestos, derechos y tasas	833.310,57	0,00	0,00	833.310,57	361.621,84	328.227,84	108.326,84	108.323,80	505.082,73
30803	Derechos y tasas	373.045,17	0,00	0,00	373.045,17	328.000,00	294.606,00	74.705,00	74.705,00	78.439,17
30804	Multas, recargos y gastos judiciales	0,00	0,00	0,00	0,00	33.247,96	33.247,96	33.247,96	33.247,96	-33.247,96
30806	Juicios y Mediaciones	400.000,00	0,00	0,00	400.000,00	0,00	0,00	0,00	0,00	400.000,00
30809	Otros n.e.p.	60.265,40	0,00	0,00	60.265,40	973,88	373,88	373,88	370,64	59.891,52
30900	Otros Servicios	46.852.691,07	0,00	0,00	46.852.691,07	31.152.715,77	30.873.115,77	30.807.115,77	30.575.439,22	15.979.575,30
30901	Servicios de ceremonial	90.063,82	0,00	0,00	90.063,82	491.644,90	212.044,90	146.044,90	119.197,40	-121.981,08
30903	Servicios de vigilancia	1.699.297,86	0,00	0,00	1.699.297,86	337.016,80	337.016,80	337.016,80	337.016,80	1.362.281,06
30909	Otros n.e.p.	45.063.329,39	0,00	0,00	45.063.329,39	30.324.054,07	30.324.054,07	30.324.054,07	30.119.224,02	14.799.275,32
40000	BIENES DE USO	953.617,61	0,00	0,00	953.617,61	504.089,46	384.089,46	384.089,46	382.555,74	579.628,15
40100	Bienes Preexistentes	0,00	0,00	0,00	0,00	0,00	0,00	0,00	0,00	0,00
40200	Construcciones	0,00	0,00	0,00	0,00	0,00	0,00	0,00	0,00	0,00
40300	Maquinaria y equipo	953.617,61	0,00	0,00	953.617,61	504.089,46	384.089,46	384.089,46	382.555,74	579.628,15
40302	Equipo de transporte, tracción y elevación	300.000,00	0,00	0,00	300.000,00	0,00	0,00	0,00	0,00	300.000,00
40304	Equipo de comunicación y señalamiento	50.000,00	0,00	0,00	50.000,00	5.852,00	5.852,00	5.852,00	5.852,00	44.148,00
40305	Equipo educacional y recreativo	30.000,00	0,00	0,00	30.000,00	0,00	0,00	0,00	0,00	30.000,00
40306	Equipo para computación	350.000,00	0,00	0,00	350.000,00	308.959,40	188.959,40	188.959,40	188.159,29	161.040,80
40307	Equipo de oficinas y muebles	40.000,00	0,00	0,00	40.000,00	69.648,00	69.648,00	69.648,00	69.407,00	10.152,00
40308	Herramientas y repuestos mayores	40.000,00	0,00	0,00	40.000,00	25.798,52	25.798,52	25.798,52	25.798,52	14.201,48
40309	Equipos varios	113.617,61	0,00	0,00	113.617,61	93.631,54	93.631,54	93.631,54	93.631,53	19.986,07
40800	Activos intangibles	0,00	0,00	0,00	0,00	0,00	0,00	0,00	0,00	0,00
50000	TRANSFERENCIAS	44.453.187,06	0,00	0,00	44.453.187,06	15.648.644,53	15.648.644,53	15.648.644,53	15.177.180,91	28.804.542,53
50100	Transferencias al Sector Privado p/ financiar Gastos Corrientes	44.453.187,06	0,00	0,00	44.453.187,06	15.648.644,53	15.648.644,53	15.648.644,53	15.177.180,91	28.804.542,53
50102	Pensiones	283.234,15	0,00	0,00	283.234,15	29.901,92	29.901,92	29.901,92	29.901,92	253.332,23
50109	Transferencias a empresas privadas	44.169.952,91	0,00	0,00	44.169.952,91	15.618.742,61	15.618.742,61	15.618.742,61	15.147.278,99	28.551.210,30




Dr. Abel O. Galeano
Presidente
I.P.R.A.




Provincia de Tierra del Fuego,
Antártida e Islas del Atlántico Sur.
República Argentina.

ADMINISTRACIÓN PROVINCIAL

EJECUCIÓN DE GASTOS POR OBJETO A NIVEL DE PARCIAL

Organismo: Instituto Provincial de Regulación de Apu Mes: 8 Año: 2018

COD. GASTO	GASTOS	CRED ORIGINAL	AUMENTOS	DISMINUCIONES	CRED VIGENTE	COMPROMISO	DEVENGADO	MANDA A PAGAR	PAGADO	NO EJECUTADO
50200	Transferencias al Sector Privado p/ financiar Gastos de Capital	0,00	0,00	0,00	0,00	0,00	0,00	0,00	0,00	0,00
60000	ACTIVOS FINANCIEROS	0,00	0,00	0,00	0,00	0,00	0,00	0,00	0,00	0,00
70000	SERVICIO DE LA DEUDA Y DISMINUCIÓN DE OTROS PASIVOS	1.550.000,00	0,00	0,00	1.550.000,00	7.899,14	7.899,14	7.899,14	7.899,14	1.542.100,86
70100	Servicio de la deuda interna	1.550.000,00	0,00	0,00	1.550.000,00	7.899,14	7.899,14	7.899,14	7.899,14	1.542.100,86
70101	Intereses de la deuda interna a corto plazo	1.550.000,00	0,00	0,00	1.550.000,00	7.899,14	7.899,14	7.899,14	7.899,14	1.542.100,86
80000	OTROS GASTOS	115.121.568,27	0,00	0,00	115.121.568,27	96.337.737,44	96.328.832,44	95.797.261,97	95.238.035,57	18.792.735,83
80100	Intereses de Instituciones Publicas Financieras	0,00	0,00	0,00	0,00	0,00	0,00	0,00	0,00	0,00
80200	Depreciación y amortización	0,00	0,00	0,00	0,00	0,00	0,00	0,00	0,00	0,00
80300	Descuentos y bonificaciones	0,00	0,00	0,00	0,00	0,00	0,00	0,00	0,00	0,00
80400	Otras pérdidas	115.121.568,27	0,00	0,00	115.121.568,27	96.337.737,44	96.328.832,44	95.797.261,97	95.238.035,57	18.792.735,83
80405	Otras pérdidas de operación	115.121.568,27	0,00	0,00	115.121.568,27	96.337.737,44	96.328.832,44	95.797.261,97	95.238.035,57	18.792.735,83
80500	Disminución del patrimonio	0,00	0,00	0,00	0,00	0,00	0,00	0,00	0,00	0,00
90000	GASTOS FIGURATIVOS	12.650.309,68	0,00	0,00	12.650.309,68	0,00	0,00	0,00	0,00	12.650.309,68
90100	Gastos Figurativos de la Adm. Prov. para transacciones ctes.	12.650.309,68	0,00	0,00	12.650.309,68	0,00	0,00	0,00	0,00	12.650.309,68
90109	Otros n.e.p.	12.650.309,68	0,00	0,00	12.650.309,68	0,00	0,00	0,00	0,00	12.650.309,68
990000	TOTAL DE GASTOS	313.136.401,75	0,00	0,00	313.136.401,75	212.171.585,33	200.308.374,48	194.324.412,81	182.875.905,13	112.830.027,27


Dr. Abel O. Galeano
Presidente
I.P.R.A.





Provincia de Tierra del Fuego,
Antártida e Islas del Atlántico Sur.
República Argentina.

ADMINISTRACIÓN PROVINCIAL

EJECUCIÓN DE GASTOS POR OBJETO A NIVEL DE PARCIAL

Año: 2018

Mes: 8

Organismo: Instituto Provincial de Regulación de Apu

TOTALES POR FINANCIAMIENTO

COD. GASTO	GASTOS	CRED ORIGINAL	AUMENTOS	DISMINUCIONES	CRED VIGENTE	COMPROMISO	DEVENGADO	MAND A PAGAR	PAGADO	NO EJECUTADO
10000	GASTOS EN PERSONAL	70.000.000,00	0,00	0,00	70.000.000,00	40.845.436,99	40.845.436,99	38.134.340,94	36.134.340,94	29.154.563,02
990000	601002001001 Recursos Propios	70.000.000,00	0,00	0,00	70.000.000,00	40.845.436,99	40.845.436,99	38.134.340,94	36.134.340,94	29.154.563,02
20000	BIENES DE CONSUMO	615.448,25	0,00	0,00	615.448,25	410.548,55	380.323,56	380.276,30	380.276,30	235.124,69
990000	001002001001 Recursos Propios	615.448,25	0,00	0,00	615.448,25	410.548,55	380.323,56	380.276,30	380.276,30	235.124,69
30000	SERVICIOS NO PERSONALES	67.782.270,88	0,00	0,00	67.782.270,88	59.417.229,22	46.711.148,37	45.971.853,01	45.555.616,53	21.071.122,51
990000	001002001001 Recursos Propios	67.782.270,88	0,00	0,00	67.782.270,88	59.417.229,22	46.711.148,37	45.971.853,01	45.555.616,53	21.071.122,51
40000	BIENES DE USO	983.617,61	0,00	0,00	983.617,61	504.089,46	384.089,46	384.089,46	382.555,74	579.528,15
990000	001002001001 Recursos Propios	983.617,61	0,00	0,00	983.617,61	504.089,46	384.089,46	384.089,46	382.555,74	579.528,15
50000	TRANSFERENCIAS	44.453.187,08	0,00	0,00	44.453.187,08	15.648.644,53	15.648.644,53	15.648.644,53	15.177.180,91	28.804.542,53
990000	001002001001 Recursos Propios	44.453.187,08	0,00	0,00	44.453.187,08	15.648.644,53	15.648.644,53	15.648.644,53	15.177.180,91	28.804.542,53
70000	SERVICIO DE LA DEUDA Y DISMINUCIÓN DE OTROS PASIVOS	1.550.000,00	0,00	0,00	1.550.000,00	7.899,14	7.899,14	7.899,14	7.899,14	1.542.100,86
990000	001002001001 Recursos Propios	1.550.000,00	0,00	0,00	1.550.000,00	7.899,14	7.899,14	7.899,14	7.899,14	1.542.100,86
80000	OTROS GASTOS	115.121.568,27	0,00	0,00	115.121.568,27	98.337.737,44	86.328.832,44	95.797.291,97	95.238.035,57	18.792.735,83
990000	001002001001 Recursos Propios	115.121.568,27	0,00	0,00	115.121.568,27	98.337.737,44	86.328.832,44	95.797.291,97	95.238.035,57	18.792.735,83
90000	GASTOS FIGURATIVOS	12.650.309,68	0,00	0,00	12.650.309,68	0,00	0,00	0,00	0,00	12.650.309,68
990000	001002001001 Recursos Propios	12.650.309,68	0,00	0,00	12.650.309,68	0,00	0,00	0,00	0,00	12.650.309,68
990000	TOTAL	313.136.401,75	0,00	0,00	313.136.401,75	212.171.585,33	209.305.374,46	194.324.412,61	182.875.905,13	112.830.027,27

Dr. Abel O. Galeano
Presidente
IPRA.





Provincia de Tierra del Fuego,
Antártida e Islas del Atlántico Sur.
República Argentina.


ADMINISTRACIÓN PROVINCIAL
EVOLUCIÓN DE LA DEUDA PÚBLICA


MES 8 DE 2018

UNIDAD ORGANIZATIVA: Instituto Provincial de Regulación de Apuestas

ETAPA: Ninguno

CÓDIGO	CONCEPTO	STOCK al Inicio Ejercicio	INCREMENTOS		TOTAL	DISMINUCIONES		STOCK a Fin de Mes
			PRESUPUEST	NO PRESUPUEST		PRESUPUEST	NO PRESUPUEST	
10000000000	GOBIERNO NACIONAL	0,00	0,00	0,00	0,00	0,00	0,00	0,00
20000000000	PRESTAMOS DEL SECTOR	0,00	0,00	0,00	0,00	0,00	0,00	0,00
30000000000	PRESTAMOS DEL SECTOR	0,00	0,00	0,00	0,00	0,00	0,00	0,00
40000000000	TÍTULOS PÚBLICOS	0,00	0,00	0,00	0,00	0,00	0,00	0,00
50000000000	OTROS PASIVOS	11.764.069,58	7.430.469,35	0,00	7.430.469,35	0,00	8.997.919,86	10.196.619,07
50200000000	DEUDA FLOTANTE	11.764.069,58	7.430.469,35	0,00	7.430.469,35	0,00	8.997.919,86	10.196.619,07
50201000000	Personal	5.501.789,50	4.711.096,04	0,00	4.711.096,04	0,00	5.498.047,96	4.714.836,58
50202000000	Bienes de Consumo	37.500,00	47,26	0,00	47,26	0,00	0,00	37.547,26
50203000000	Servicios no Personales	3.099.359,07	1.155.531,84	0,00	1.155.531,84	0,00	2.469.691,67	1.785.209,24
50204000000	Bienes de Uso	184.690,00	1.533,72	0,00	1.533,72	0,00	111.659,00	74.565,72
50204090000	Otros Bs de Uso	184.690,00	1.533,72	0,00	1.533,72	0,00	111.659,00	74.565,72
50205000000	Transferencias	1.868.555,49	471.463,62	0,00	471.463,62	0,00	318.124,45	2.021.894,66
50206000000	Otros Gastos	804.616,52	1.090.796,87	0,00	1.090.796,87	0,00	332.847,78	1.562.595,61
50207000000	Gastos Figurativos	0,00	0,00	0,00	0,00	0,00	0,00	0,00
50208000000	Servicios de la Deuda	267.550,00	0,00	0,00	0,00	0,00	267.550,00	0,00
80000000000	TOTAL	11.764.069,58	7.430.469,35	0,00	7.430.469,35	0,00	8.997.919,86	10.196.619,07




Dr. Abel O. Galeano
Presidente
I.P.R.A.



Provincia de Tierra del Fuego,
Antártida e Islas del Atlántico Sur

PROVINCIA DE TIERRA DEL FUEGO

CUENTAS BANCARIAS

MES 8 DE 2018

PLANILLA EN ETAPA: Ninguno

UNIDAD ORGANIZATIVA: 224 Instituto Provincial de Regulación de Apuestas

Nº Cuenta	Tipo de Cuenta	Moneda	Banco	Saldo Libro Banco	Saldo Extracto	Firmantes	Instrumento Legal	Fondo Tipo
0001	Plazo Fijo	Peso	Bco. Tierra del Fuego	5.522.816,09	5.522.816,09	Arzamendia, Soria		Recursos de Afectación
109119-0	Cuenta Corriente	Peso	Bco. Tierra del Fuego	675.889,53	683.078,08	García, Martínez, Sanchez, Tol		Recursos de Afectación
109487-0	Cuenta Corriente	Peso	Bco. Tierra del Fuego	0,00	0,00			Recursos de Afectación
1403330	Cuenta Corriente	Peso	Bco. Tierra del Fuego	19.604,31	32.633,65	García, Vidal, Perez, Sanchez		Fondos Permanentes
1710251/1	Cuenta Corriente	Peso	Bco. Tierra del Fuego	0,00	0,00	Martínez, Sanchez		Recursos de Afectación
1710283/2	Cuenta Corriente	Peso	Bco. Tierra del Fuego	0,00	0,00			Fondos Permanentes
1710415/9	Cuenta Corriente	Peso	Bco. Tierra del Fuego	5.180.108,95	6.129.170,88	García, Martínez, Sanchez, Tol		Libre disponibilidad
1710439/5	Cuenta Corriente	Peso	Bco. Tierra del Fuego	188.468,30	177.947,30	García, Martínez, Sanchez, Tol		Recursos de Afectación
1710451/7	Cuenta Corriente	Peso	Bco. Tierra del Fuego	0,00	0,00			Libre disponibilidad
1710519/0	Cuenta Corriente	Peso	Bco. Tierra del Fuego	31.906,67	31.906,67			Recursos de Afectación
1710694/0	Cuenta Corriente	Peso	Bco. Tierra del Fuego	0,00	0,00	García, Martínez, Sanchez, Tol		Recursos de Afectación
1710695/7	Cuenta Corriente	Peso	Bco. Tierra del Fuego	4.568.999,91	1.980.940,91	García, Martínez, Sanchez, Tol		Recursos de Afectación
1710723/3	Cuenta Corriente	Peso	Bco. Tierra del Fuego	2.162.229,18	2.044.927,03	Arzamendia, Canalis, Pacheco,		Recursos de Afectación
2710081/8	Cuenta Corriente	Peso	Bco. Tierra del Fuego	84.245,32	121.689,31	García, Vidal, Perez, Sanchez,		Libre disponibilidad
317748-00	Cuenta Corriente	Peso	Bco. Tierra del Fuego	124.566,13	0,00			Fondos Permanentes
358910	Cuenta Corriente	Peso	Bco. Tierra del Fuego	139,09	139,09	Martínez, Tolaba		Recursos de Afectación
37100015	Cuenta Corriente	Dólar	Bco. Tierra del Fuego	0,00	0,00			Libre disponibilidad
3710078/8	Cuenta Corriente	Peso	Bco. Tierra del Fuego	0,00	0,00			Fondos Permanentes
37101835-0	Cuenta Corriente	Peso	Bco. Tierra del Fuego	15.972,68	16.522,68	Arzamendia, Canalis, Pacheco,		Recursos de Afectación


TOTALES

Por Banco

Moneda	Saldo Libro Banco	Saldo Extracto
Bco. Tierra del Fuego	18.544.807,07	16.741.632,60
Dólar	139,09	139,09

Por Tipo de Cuenta

Moneda	Saldo Libro Banco	Saldo Extracto
Cuenta Corriente	13.021.990,98	11.218.816,51
Dólar	139,09	139,09



[Handwritten Signature]

Dr. Abel O. Galeano
Presidente
UPRA.

Fecha de Impresión: 10/12/18 11:08:31

SIVILA, ANALIA



Provincia de Tierra del Fuego,
Antártida e Islas del Atlántico Sur

PROVINCIA DE TIERRA DEL FUEGO

CUENTAS BANCARIAS

MES 8 DE 2018

PLANILLA EN ETAPA: Ninguno

UNIDAD ORGANIZATIVA: 224 Instituto Provincial de Regulación de Apuestas

Plazo Fijo	Moneda		Saldo Libro Banco	Saldo Extracto
	Peso	Dólar		
	5.522.816,09	0,00		5.522.816,09
				0,00

Totales Generales

TOTALES GENERALES	Moneda		Saldo Libro Banco	Saldo Extracto
	Peso	Dólar		
	18.544.807,07	139,09		16.741.632,60
				139,09

OBSERVACIONES

Número: 1 Usuario: ASIVILA Fecha: 26/11/18 15:46

Dólar TC BNA 36.20 fecha 31/08/18.-Se toma para la planilla de Movimiento del Tesoro (10) el monto del saldo del Extracto Bancario.



Fecha de Impresión: 10/12/18 11:08:31

SIVILA, ANALLIA


Dr. Abel O. Galeano
Presidente
I.P.R.A.



Provincia de Tierra del Fuego,
Antártida e Islas del Atlántico Sur
República Argentina

PROVINCIA DE TIERRA DEL FUEGO


NOMINA DE PERSONAL



ORGANISMO: Instituto Provincial de Regulación de Apuestas
ETAPA: Ninguno
MES 8 DE 2018

En Pesos

COD	ESCALAFONES	APORTES PATRONALES (a)	REMUNERACIONES (b)	ADICIONALES (c)	SUB TOTAL (a+b+c)(d)	ASIGNACIONES FAMILIARES (e)	TOTAL (f=d+e)	APORTES PERSONALES (g)	SUELDO LÍQUIDO (f-a-g)
5	Vial	0,00	0,00	0,00	0,00	0,00	0,00	0,00	0,00
10	Autoridades Superiores	48.787,42	207.454,36	9.000,00	265.241,78	2.376,60	267.618,38	45.783,97	173.046,99
11	Otros - Escalafones Propios	804.130,14	3.417.887,15	240.000,00	4.462.017,29	203.133,00	4.665.150,29	736.363,13	3.124.657,0
12	SUBTOTAL I	852.917,56	3.625.341,51	249.000,00	4.727.259,07	205.509,60	4.932.768,67	782.147,10	3.297.704,0
13	DOCENTES	0,00	0,00	0,00	0,00	0,00	0,00	0,00	0,00
17	SUBTOTAL (sin S.A.C.)	852.917,56	3.625.341,51	249.000,00	4.727.259,07	205.509,60	4.932.768,67	782.147,10	3.297.704,0
18	SAC - Autoridades Superior	0,00	0,00	0,00	0,00	0,00	0,00	0,00	0,00
19	SAC - Resto	0,00	0,00	0,00	0,00	0,00	0,00	0,00	0,00
20	SUBTOTAL (incluido el SAC	852.917,56	3.625.341,51	249.000,00	4.727.259,07	205.509,60	4.932.768,67	782.147,10	3.297.704,0


Dr. Abel O. Galeano
Presidente
I.P.R.A.



Provincia de Tierra del Fuego,
Antártida e Islas del Atlántico Sur.
Republica Argentina.

PLANTA OCUPADA DE PERSONAL

Organismo: 224 Instituto Provincial de Regulación de Apuestas

Valores Expresados en Pesos


Mes: 8


Año: 2018

CÓDIGO	DESCRIPCIÓN	SI LEY PRESUP. APROBADA		SI MODIFIC. PRESUP.		SI EJECUCIÓN PRESUPUESTARIA				COSTO SALARIAL		
		CARGOS APROBADOS	CRÉDITO APROBADO	AUM/DISM	VIGENTE	CANTIDAD DE CARGOS		VACANTE	PERMANENTE	TEMPORARIA	PERMANENTE	TEMPORARIA
						PERMANENTE	TEMPORARIA					
10000000000	ENCUADRAMIENTO GENERAL	111	0,00	0	111	80	1	81	30	40.510.315,11	335.121,87	
10100000000	AUTORIDADES SUPERIORES	4	0,00	0	4	4	0	4	0	2.352.278,85	0,00	
10104000000	Presidente	1	0,00	0	1	1	0	1	0	843.685,44	0,00	
10108000000	Secretario	2	0,00	0	2	2	0	2	0	1.367.613,47	0,00	
10111000000	Gerente	1	0,00	0	1	1	0	1	0	140.980,94	0,00	
10200000000	PERSONAL DE GABINETE	7	0,00	0	7	4	0	4	3	2.435.407,99	0,00	
10213000000	Categoría A	3	0,00	0	3	4	0	4	3	192.180,64	0,00	
10214000000	Categoría B	4	0,00	0	4	4	0	4	0	2.243.227,34	0,00	
10300000000	PERSONAL DIRECTIVO	0	0,00	0	0	0	0	0	0	398.590,51	0,00	
10301000000	Director General	0	0,00	0	0	0	0	0	0	0,00	0,00	
10304000000	Director	0	0,00	0	0	0	0	0	0	386.590,51	0,00	
10400000000	PERSONAL SUPERIOR	0	0,00	0	0	0	0	0	0	636.029,02	0,00	
10401000000	Jefe de Departamento	0	0,00	0	0	0	0	0	0	536.284,03	0,00	
10402000000	Jefe de División	0	0,00	0	0	0	0	0	0	109.744,99	0,00	
10403000000	Jefe de Grupo	0	0,00	0	0	0	0	0	0	0,00	0,00	
10500000000	PERSONAL ADMINISTRATIVO Y TECNICO	88	0,00	0	88	70	1	71	17	33.935.816,64	335.121,87	
10501000000	Categoría 24	8	0,00	0	8	4	0	4	4	2.214.999,23	0,00	
10502000000	Categoría 23	15	0,00	0	15	8	0	8	7	4.051.406,07	0,00	
10503000000	Categoría 22	20	0,00	0	20	15	0	15	5	8.004.286,03	0,00	
10504000000	Categoría 21	13	0,00	0	13	9	0	9	4	4.402.611,49	0,00	
10505000000	Categoría 19	19	0,00	0	19	5	0	5	14	2.040.324,79	0,00	
10506000000	Categoría 18	8	0,00	0	8	16	0	16	-8	7.598.451,49	0,00	
10507000000	Categoría 16	0	0,00	0	0	0	0	0	0	0,00	0,00	
10508000000	Categoría 12	0	0,00	0	0	0	0	0	0	0,00	0,00	
10510000000	Categoría 10	5	0,00	0	5	13	1	14	-9	5.653.737,54	335.121,87	
10515000000	Categoría 10	12	0,00	0	12	2	0	2	10	764.191,11	0,00	
10600000000	PERSONAL DE OBRAS, MAESTRANZA Y SERVICIOS	6	0,00	0	6	6	0	6	6	0,00	0,00	
10601000000	Categoría 19	6	0,00	0	6	2	0	2	4	764.191,11	0,00	
10610000000	Categoría 10	0	0,00	0	0	0	0	0	0	0,00	0,00	
20600000000	ENCUADRAMIENTO PARTICULAR	0	0,00	0	0	0	0	0	0	0,00	0,00	
20600000000	ESCALAFON PROFESIONAL UNIVERSITARIO	0	0,00	0	0	0	0	0	0	0,00	0,00	
20603000000	PERSONAL ADMINISTRATIVO Y TECNICO	0	0,00	0	0	0	0	0	0	0,00	0,00	
20603020000	Categoría B	0	0,00	0	0	0	0	0	0	0,00	0,00	
30000000000	TOTAL	111	0,00	0	111	80	1	81	30	40.510.315,11	335.121,87	

OBSERVACIONES

Número: 1 Usuario: ASIVILA Fecha: 26/11/18 15:32
 No se presupuestan las vacantes de personal por categoría a 31/08/2018. Cargos aprobados 111 mediante Decreto N° 3054/18.
 Se presupuestó \$70.000.000,00 de forma global para la partida 1


 Dr. Abel O. Galeano
 Presidente
 I.P.R.A.





Provincia de Tierra del Fuego,
Antártida e Islas del Atlántico Sur
República Argentina

PROVINCIA DE TIERRA DEL FUEGO

ADMINISTRACION PROVINCIAL
ESTADO DE MOVIMIENTO DEL TESORO



MES 8 DE 2018

UNIDAD ORGANIZATIVA: Instituto Provincial de Regulación de Apuestas


En Pesos

CÓDIGO	CONCEPTO	IMPORTE
1000000000	SALDOS INICIALES	13.560.415,32
1010000000	Fondos Propios	13.560.415,32
1010100000	Caja	100.000,00
1010200000	Bancos	13.460.415,32
10102010000	Cuentas a la Vista	6.460.415,32
10102020000	Plazos Fijos	7.000.000,00
1020000000	Fondos de Terceros	0,00
2000000000	INGRESOS	205.160.077,33
2010000000	Fondos Propios	205.160.077,33
2010100000	Tributarios	0,00
2010200000	No Tributarios	17.399.677,13
2010400000	Venta de Bs y Servicios	187.760.400,20
2010800000	Otros	0,00
2010900000	Diferencia de Cambio Positiva (Mon. Extranjera)	0,00
3000000000	EGRESOS	201.873.824,99
3010000000	Gastos en Personal	41.632.388,90
3010100000	Remuneraciones	39.384.418,89
3010200000	Aportes y Cont. a la Seg. Social	2.247.970,01
3020000000	Bienes y Servicios	48.405.584,50
3030000000	Bienes de Uso	494.213,74
3040000000	Transferencias	15.495.305,36
3040200000	Otros	15.495.305,36
3060000000	Otros Egresos	95.846.332,49
3080000000	Diferidos Presupuestariamente	0,00
3080100000	Fondos Permanentes	0,00
4000000000	SALDOS FINALES	16.846.667,66
4010000000	Fondos Propios	16.846.667,66
4010100000	Caja	100.000,00
4010200000	Bancos	16.746.667,66
40102010000	Cuentas a la Vista	11.223.851,57
40102020000	Plazos Fijos	5.522.816,09
4020000000	Fondos de Terceros	0,00
5000000000	DIFERENCIAS	0,00

OBSERVACIONES

Número: 1 Usuario: ASIVILA Fecha: 26/11/18 16:41

Los valores informados en SALDOS FINALES son los correspondientes a los montos del extracto bancario (segun planilla n° 5)



Dr. Abel O. Galeano
Presidente
I.P.R.A.



Provincia de Tierra del Fuego,
Antártida e Islas del Atlántico Sur
República Argentina

PROVINCIA DE TIERRA DEL FUEGO

ADMINISTRACION PROVINCIAL
SITUACION DEL TESORO



MES 8 DE 2018

UNIDAD ORGANIZATIVA: Instituto Provincial de Regulación de Apuestas

En Pesos

CÓDIGO	CONCEPTO	IMPORTE
1000000000	VALORES ACTIVOS	16.846.667,66
1010000000	Caja	100.000,00
1020000000	Bancos	11.223.851,57
1020100000	Libre Disponibilidad	11.223.851,57
1030000000	Inversiones Financieras	5.522.816,09
1030200000	Plazos Fijos	5.522.816,09
1040000000	Créditos	0,00
2000000000	VALORES PASIVOS	10.196.619,07
2010000000	Personal	4.714.836,58
2010100000	Remuneraciones a Pagar	4.714.836,58
2020000000	Proveedores	1.897.322,22
2040000000	Beneficiarios de la Seg. Social	0,00
2070000000	Instituto Prov. Seguridad Social	0,00
2140000000	Otros	3.584.460,27
3000000000	DIFERENCIA (1-2)	6.650.048,59

Dr. Abel O. Galeano
Presidente
I.P.R.A.



PROVINCIA DE TIERRA DEL FUEGO
ADMINISTRACION PROVINCIAL


ORGANISMO: 224 Instituto Provincial de Regulación de Apuestas
ETAPA: Devengado
MES 8 DE 2018

Provincia de Tierra del Fuego,
Antártida e Islas del Atlántico Sur
República Argentina

STOCK DE DEUDA, USO DEL CRÉDITO Y SERVICIOS DE DEUDA

En Pesos

CÓDIGO	PRESTAMISTA (*)	MONEDA (\$ o US\$)	STOCK	DATOS DEL PERIODO		MONTO ORIGINAL	GARANTÍA	FECHA OPERACIÓN	TASA ANUAL	PLAZO
				AMORTIZACIÓN	INTERESES					
1000000000	GOBIERNO NACIONAL	Peso	0,00	0,00	0,00	0,00		/ /	0,00	
2000000000	ENTIDADES BANCARIAS Y FINANCIERAS	Peso	0,00	0,00	0,00	0,00		/ /	0,00	
3000000000	PRESTAMOS DIRECTOS CON ORG. INTERNACIONALE	Peso	0,00	0,00	0,00	0,00		/ /	0,00	
4000000000	DEUDA CONSOLIDADA	Peso	0,00	0,00	0,00	0,00		/ /	0,00	
5000000000	TITULOS PUBLICOS PROVINCIALES	Peso	0,00	0,00	0,00	0,00		/ /	0,00	
7000000000	OTROS	Peso	0,00	0,00	0,00	0,00		/ /	0,00	
8000000000	TOTAL DEUDA PROVINCIAL	Peso	0,00	0,00	0,00	0,00		/ /	0,00	
9000000000	DEUDA FLOTANTE	Peso	10.196.619,07	0,00	0,00	0,00		/ /	0,00	
9010000000	Personal	Peso	4.714.836,58	0,00	0,00	0,00		/ /	0,00	
9020000000	Proveedores	Peso	1.897.322,22	0,00	0,00	0,00		/ /	0,00	
9040000000	Transferencias	Peso	2.021.894,66	0,00	0,00	0,00		/ /	0,00	
9060000000	Otros	Peso	1.562.565,61	0,00	0,00	0,00		/ /	0,00	
9060100000	Servicios de la Deuda	Peso	0,00	0,00	0,00	0,00		/ /	0,00	
9060900000	Otros	Peso	1.562.565,61	0,00	0,00	0,00		/ /	0,00	


Dr. Abel O. Galeano
Presidente
I.P.R.A.

Fecha de Impresión: 10/12/18 11:12:22

SIVILA, ANALIA





Provincia de Tierra del Fuego,
Antártida e Islas del Atlántico Sur
República Argentina


PROVINCIA DE TIERRA DEL FUEGO
ADMINISTRACION PROVINCIAL

ORGANISMO: 224 Instituto Provincial de Regulación de Apuestas
ETAPA: Pagado
MES 8 DE 2018

STOCK DE DEUDA, USO DEL CRÉDITO Y SERVICIOS DE DEUDA


En Pesos

CÓDIGO	PRESTAMISTA (*)	MONEDA (\$ o U\$S)	STOCK	DATOS DEL PERIODO		MONTO ORIGINAL	GARANTÍA	FECHA OPERACIÓN	TASA ANUAL	PLAZO
				AMORTIZACIÓN	INTERESES					
1000000000	GOBIERNO NACIONAL	Peso	0,00	0,00	0,00	0,00		/ /	0,00	
2000000000	ENTIDADES BANCARIAS Y FINANCIERAS	Peso	0,00	0,00	0,00	0,00		/ /	0,00	
3000000000	PRESTAMOS DIRECTOS CON ORG. INTERNACIONALE	Peso	0,00	0,00	0,00	0,00		/ /	0,00	
4000000000	DEUDA CONSOLIDADA	Peso	0,00	0,00	0,00	0,00		/ /	0,00	
5000000000	TITULOS PUBLICOS PROVINCIALES	Peso	0,00	0,00	0,00	0,00		/ /	0,00	
7000000000	OTROS	Peso	0,00	0,00	0,00	0,00		/ /	0,00	
8000000000	TOTAL DEUDA PROVINCIAL	Peso	0,00	0,00	0,00	0,00		/ /	0,00	
9000000000	DEUDA FLOTANTE	Peso	10.196.619,07	0,00	0,00	0,00		/ /	0,00	
9010000000	Personal	Peso	4.714.836,58	0,00	0,00	0,00		/ /	0,00	
9020000000	Proveedores	Peso	1.897.322,22	0,00	0,00	0,00		/ /	0,00	
9040000000	Transferencias	Peso	2.021.894,66	0,00	0,00	0,00		/ /	0,00	
9060000000	Otros	Peso	1.562.565,61	0,00	0,00	0,00		/ /	0,00	
9060100000	Servicios de la Deuda	Peso	0,00	0,00	0,00	0,00		/ /	0,00	
9060900000	Otros	Peso	1.562.565,61	0,00	0,00	0,00		/ /	0,00	


Dr. Abel O. Galeano
Presidente
I.P.R.A.

Fecha de impresión: 10/12/18 11:12:53

SIVILA, ANALLIA





Provincia de Tierra del Fuego,
Antártida e Islas del Atlántico Sur.
República Argentina.

PROVINCIA DE TIERRA DEL FUEGO

ADMINISTRACIÓN PROVINCIAL

CARACTERÍSTICAS DE LOS AVALES Y/O GARANTÍAS OTORGADOS

Organismo: Instituto Provincial de Regulación de Apu Mes: 8 Año: 2018

BENEFICIARIOS	MARCO LEGAL	PROYECTO	PROGRAMA	MONTO DEL CONTRATO	MONEDA	GARANTÍA DE CONTRAPARTE	SALDO ADEUDADO	CONDICIONES FINANCIERAS			CANTIDAD DE CUOTAS	PERIODICIDAD
								PLAZO	GRACIA	TASA		
Detallar (informar al				0,00	Peso	0,00	0,00				0	
Detallar (informar al				0,00	Peso	0,00	0,00				0	
Detallar (informar al				0,00	Peso	0,00	0,00				0	
Detallar (informar al				0,00	Peso	0,00	0,00				0	
Detallar (informar al				0,00	Peso	0,00	0,00				0	
Detallar (informar al				0,00	Peso	0,00	0,00				0	
Detallar (informar al				0,00	Peso	0,00	0,00				0	
Detallar (informar al				0,00	Peso	0,00	0,00				0	
Detallar (informar al				0,00	Peso	0,00	0,00				0	

OBSERVACIONES

Número: 1 Usuario: ASIVILA Fecha: 26/11/18 15:34


La entidad no otorgó avales ni garantías.

Fecha de impresión: 10/12/18 11:13:21

SIVILA, ANALIA

Página: 1




Dr. Abel O. Galeano
Presidente
LPRA.



Provincia de Tierra del Fuego,
Antártida e Islas del Atlántico Sur

PROVINCIA DE TIERRA DEL FUEGO

AVANCE FISICO Y FINANCIERO DE OBRAS EN EJECUCION

MES 8 DE 2018

PLANILLA EN ETAPA: Ninguno

UNIDAD ORGANIZATIVA: 224 Instituto Provincial de Regulación de Apuestas

Código	Fuente Financiamiento - Denominación de la Obra	Código Obra	Código BAPIN	Fecha Inicio	Fecha Fin	Clase	Avance Físico (%)	Ubicación Geográfica	Costo Total	Ejecución Acumulada	Estimación a Cierre de Ejercicio
100000000	Fuentes Internas						0,00		0,00	0,00	0,00
101000000	Tesoro Provincial						0,00		0,00	0,00	0,00
102000000	Recursos Propios						0,00		0,00	0,00	0,00
103000000	Recursos con Afectación Especifica						0,00		0,00	0,00	0,00
104000000	Transferencias Internas						0,00		0,00	0,00	0,00
200000000	Fuente Externas						0,00		0,00	0,00	0,00
TOTALES:									0,00	0,00	0,00


OBSERVACIONES

Número: 1 Usuario: ASIVILA Fecha: 26/11/18 15:35
No se realizan obras en el período.

Fecha de Impresión: 18/12/18 11:13:48 SIVILA, ANAIA

Página




Dr. Abel O. Galeano
Presidente
IPRA.



Provincia de Tierra del Fuego,
Antártida e Islas del Atlántico Sur
República Argentina

PROVINCIA DE TIERRA DEL FUEGO


ESQUEMA AHORRO - INVERSION - FINANCIAMIENTO



ORGANISMO: Instituto Provincial de Regulación de Apuestas
ETAPA: Crédito Vigente
MES 9 DE 2018
TRIMESTRE 3

En Pesos

COD	CONCEPTO	IMPORTE
100000000	I. INGRESOS CORRIENTES	313.136.401,75
101000000	TRIBUTARIOS	0,00
102000000	NO TRIBUTARIOS	29.046.867,23
102010000	Recursos No Tributarios	0,00
102020000	Otros No Tributarios	29.046.867,23
103000000	VENTA DE BS. Y SERV. DE LA ADMIN. PUBLICA/ ING. OPERACION	284.089.534,52
103130000	Otros	284.089.534,52
104000000	RENTAS DE LA PROPIEDAD	0,00
105000000	TRANSFERENCIAS CORRIENTES	0,00
105020000	del Sector Público Nacional	0,00
105030000	del Sector Público Provincial y Municipal	0,00
200000000	II. GASTOS CORRIENTES	299.522.474,46
201000000	GASTOS DE CONSUMO	253.519.287,40
201010000	Personal	70.000.000,00
201020000	Bienes de Consumo	615.448,25
201030000	Servicios	67.782.270,88
201040000	Otros Gastos	115.121.568,27
202000000	RENTAS DE LA PROPIEDAD	1.550.000,00
202010000	Intereses y Gastos de la Deuda	1.550.000,00
203000000	PRESTACIONES DE LA SEGURIDAD SOCIAL	0,00
204000000	TRANSFERENCIAS CORRIENTES	44.453.187,06
204010000	.Al Sector Privado	44.453.187,06
204010800	Otros	44.453.187,06
204020000	Al Sector Público	0,00
300000000	III. RESULTADO ECONOMICO (I-II)	13.613.927,29
400000000	IV. INGRESOS DE CAPITAL	0,00
401000000	RECURSOS PROPIOS DE CAPITAL	0,00
402000000	TRANSFERENCIAS DE CAPITAL	0,00
403000000	DISMINUCIÓN DE LA INVERSION FINANCIERA	0,00
500000000	V. GASTOS DE CAPITAL	963.617,61
501000000	INVERSION REAL DIRECTA	963.617,61
501010000	Maquinaria y Equipo	963.617,61
501020000	Construcciones	0,00
502000000	TRANSFERENCIAS DE CAPITAL	0,00
503000000	INVERSION FINANCIERA	0,00
600000000	VI. INGRESOS TOTALES (I+IV)	313.136.401,75
700000000	VII. GASTOS TOTALES (II+V)	300.486.092,07
800000000	VIII. GASTOS PRIMARIOS (VII-Rentas de la Propiedad)	298.936.092,07
900000000	IX. RESULTADO FINANCIERO PREVIO A EROG. FIGUR.(VI-VII)	12.650.309,68
1100000000	XI. GASTOS FIGURATIVOS	12.650.309,68
1101000000	Gastos Figurativos de la Adm. Prov. p/ transacciones corrientes	12.650.309,68
1101020000	Contribuciones a Instituciones Descentralizadas	12.650.309,68
1200000000	XII. RESULTADO PRIMARIO (VI-VIII)	14.200.309,68
1300000000	XIII. RESULTADO FINANCIERO (IX+X-XI)	0,00



Dr. Abel O. Galeano
Presidente
I.P.R.A.



Provincia de Tierra del Fuego,
Antártida e Islas del Atlántico Sur
República Argentina

PROVINCIA DE TIERRA DEL FUEGO

ESQUEMA AHORRO - INVERSION - FINANCIAMIENTO



ORGANISMO: Instituto Provincial de Regulación de Apuestas
ETAPA: Crédito Vigente
MES 9 DE 2018
TRIMESTRE 3

En Pesos

COD	CONCEPTO	IMPORTE
1400000000	XIV. FUENTES FINANCIERAS	0,00
1500000000	XV. APLICACIONES FINANCIERAS	0,00
1600000000	OTROS CONCEPTOS NO INFORMADOS	0,00

Dr. Abel O. Galeano
Presidente
I.P.R.A.



Provincia de Tierra del Fuego,
Antártida e Islas del Atlántico Sur
República Argentina

PROVINCIA DE TIERRA DEL FUEGO

ESQUEMA AHORRO - INVERSION - FINANCIAMIENTO



ORGANISMO: Instituto Provincial de Regulación de Apuestas
ETAPA: Devengado
MES 9 DE 2018
TRIMESTRE 3

En Pesos

COD	CONCEPTO	IMPORTE
100000000	I. INGRESOS CORRIENTES	232.127.807,04
101000000	TRIBUTARIOS	0,00
102000000	NO TRIBUTARIOS	18.874.376,22
102010000	Recursos No Tributarios	0,00
102020000	Otros No Tributarios	18.874.376,22
103000000	VENTA DE BS. Y SERV. DE LA ADMIN. PUBLICA/ ING. OPERACION	213.253.430,82
103130000	Otros	213.253.430,82
104000000	RENTAS DE LA PROPIEDAD	0,00
105000000	TRANSFERENCIAS CORRIENTES	0,00
105020000	del Sector Público Nacional	0,00
105030000	del Sector Público Provincial y Municipal	0,00
105030100	del Sector Público Provincial	0,00
200000000	II. GASTOS CORRIENTES	229.540.781,77
201000000	GASTOS DE CONSUMO	212.757.229,75
201010000	Personal	45.595.397,84
201020000	Bienes de Consumo	436.002,97
201030000	Servicios	53.791.711,68
201040000	Otros Gastos	112.934.117,26
202000000	RENTAS DE LA PROPIEDAD	405.788,54
202010000	Intereses y Gastos de la Deuda	405.788,54
203000000	PRESTACIONES DE LA SEGURIDAD SOCIAL	0,00
204000000	TRANSFERENCIAS CORRIENTES	16.377.763,48
204010000	Al Sector Privado	16.377.763,48
204010300	Jubilaciones y Pensiones	29.901,92
204010800	Otros	16.347.861,56
204020000	Al Sector Público	0,00
204020100	Municipios	0,00
300000000	III. RESULTADO ECONOMICO (I-II)	2.587.025,27
400000000	IV. INGRESOS DE CAPITAL	0,00
401000000	RECURSOS PROPIOS DE CAPITAL	0,00
402000000	TRANSFERENCIAS DE CAPITAL	0,00
403000000	DISMINUCIÓN DE LA INVERSION FINANCIERA	0,00
500000000	V. GASTOS DE CAPITAL	384.089,46
501000000	INVERSION REAL DIRECTA	384.089,46
501010000	Maquinaria y Equipo	384.089,46
501020000	Construcciones	0,00
502000000	TRANSFERENCIAS DE CAPITAL	0,00
503000000	INVERSION FINANCIERA	0,00
600000000	VI. INGRESOS TOTALES (I+IV)	232.127.807,04
700000000	VII. GASTOS TOTALES (II+V)	229.924.871,23
800000000	VIII. GASTOS PRIMARIOS (VII-Rentas de la Propiedad)	229.519.082,69
900000000	IX. RESULTADO FINANCIERO PREVIO A EROG. FIGUR.(VI-VII)	2.202.935,81
1100000000	XI. GASTOS FIGURATIVOS	0,00
1200000000	XII. RESULTADO PRIMARIO (VI-VIII)	2.608.724,35

Fecha de Impresión: 10/12/18 11:31:35

SIVILA, ANALIA

Página 1


Dr. Abel O. Galeano
Presidente
I.P.R.A.



Provincia de Tierra del Fuego,
Antártida e Islas del Atlántico Sur
República Argentina

PROVINCIA DE TIERRA DEL FUEGO


ESQUEMA AHORRO - INVERSION - FINANCIAMIENTO



ORGANISMO: Instituto Provincial de Regulación de Apuestas
ETAPA: Devengado
MES 9 DE 2018
TRIMESTRE 3

En Pesos

COD	CONCEPTO	IMPORTE
1300000000	XIII. RESULTADO FINANCIERO (IX+X-XI)	2.202.935,81
1400000000	XIV. FUENTES FINANCIERAS	9.465.698,91
1401000000	DISMINUCION DE LA INVERSION FINANCIERA	0,00
1401010000	Disminución de Disponibilidades	0,00
1401040000	Disminución de Otros Activos Financieros	0,00
1402000000	ENDEUDAMIENTO PUBLICO E INCREMENTO DE OTROS PASIVOS	9.465.698,91
1402040000	Incremento de la Deuda Flotante	9.465.698,91
1500000000	XV. APLICACIONES FINANCIERAS	11.668.634,72
1501000000	INVERSION FINANCIERA	2.670.714,86
1501010000	Incremento de Disponibilidades	2.670.714,86
1502000000	AMORTIZACION DE DEUDA Y DISMINUCION DE OTROS PASIVOS	8.997.919,86
1502040000	Disminución de la Deuda Flotante	8.997.919,86
1503000000	GASTOS FIGURATIVOS PARA APLICACIONES FINANCIERAS	0,00
1509000000	PENDIENTES DE CONCILIACION	0,00
1600000000	OTROS CONCEPTOS NO INFORMADOS	0,00



Dr. Abel O. Galeano
Presidente
I.P.R.A.



Provincia de Tierra del Fuego,
Antártida e Islas del Atlántico Sur
República Argentina

PROVINCIA DE TIERRA DEL FUEGO


ESQUEMA AHORRO - INVERSION - FINANCIAMIENTO



ORGANISMO: Instituto Provincial de Regulación de Apuestas
ETAPA: Pagado de Ejercicios Anteriores
MES 9 DE 2018
TRIMESTRE 3

En Pesos

COD	CONCEPTO	IMPORTE
100000000	I. INGRESOS CORRIENTES	0,00
200000000	II. GASTOS CORRIENTES	8.886.261,86
201000000	GASTOS DE CONSUMO	8.300.587,41
201010000	Personal	5.498.047,96
201020000	Bienes de Consumo	0,00
201030000	Servicios	2.469.691,67
201040000	Otros Gastos	332.847,78
202000000	RENTAS DE LA PROPIEDAD	267.550,00
202010000	Intereses y Gastos de la Deuda	267.550,00
203000000	PRESTACIONES DE LA SEGURIDAD SOCIAL	0,00
204000000	TRANSFERENCIAS CORRIENTES	318.124,45
204010000	Al Sector Privado	318.124,45
204010300	Jubilaciones y Pensiones	318.124,45
204010800	Otros	0,00
300000000	III. RESULTADO ECONOMICO (I-II)	-8.886.261,86
400000000	IV. INGRESOS DE CAPITAL	0,00
500000000	V. GASTOS DE CAPITAL	111.658,00
501000000	INVERSION REAL DIRECTA	111.658,00
501010000	Maquinaria y Equipo	111.658,00
501020000	Construcciones	0,00
502000000	TRANSFERENCIAS DE CAPITAL	0,00
503000000	INVERSION FINANCIERA	0,00
600000000	VI. INGRESOS TOTALES (I+IV)	0,00
700000000	VII. GASTOS TOTALES (II+V)	8.997.919,86
800000000	VIII. GASTOS PRIMARIOS (VII-Rentas de la Propiedad)	8.730.369,86
900000000	IX. RESULTADO FINANCIERO PREVIO A EROG. FIGUR.(VI-VII)	-8.997.919,86
1100000000	XI. GASTOS FIGURATIVOS	0,00
1200000000	XII. RESULTADO PRIMARIO (VI-VIII)	-8.730.369,86
1300000000	XIII. RESULTADO FINANCIERO (IX+X-XI)	-8.997.919,86
1400000000	XIV. FUENTES FINANCIERAS	0,00
1500000000	XV. APLICACIONES FINANCIERAS	0,00
1600000000	OTROS CONCEPTOS NO INFORMADOS	-8.997.919,86



Dr. Abel O. Galeano
Presidente
I.P.R.A.



Provincia de Tierra del Fuego,
Antártida e Islas del Atlántico Sur
República Argentina

PROVINCIA DE TIERRA DEL FUEGO

ESQUEMA AHORRO - INVERSION - FINANCIAMIENTO



ORGANISMO: Instituto Provincial de Regulación de Apuestas
ETAPA: Pagado
MES 9 DE 2018
TRIMESTRE 3

En Pesos

COD	CONCEPTO	IMPORTE
100000000	I. INGRESOS CORRIENTES	232.127.807,04
101000000	TRIBUTARIOS	0,00
102000000	NO TRIBUTARIOS	18.874.376,22
102010000	Recursos No Tributarios	0,00
102020000	Otros No Tributarios	18.874.376,22
103000000	VENTA DE BS. Y SERV. DE LA ADMIN. PUBLICA/ ING. OPERACION	213.253.430,82
103130000	Otros	213.253.430,82
104000000	RENTAS DE LA PROPIEDAD	0,00
105000000	TRANSFERENCIAS CORRIENTES	0,00
105020000	del Sector Público Nacional	0,00
105030000	del Sector Público Provincial y Municipal	0,00
105030100	del Sector Público Provincial	0,00
200000000	II. GASTOS CORRIENTES	220.075.082,86
201000000	GASTOS DE CONSUMO	203.771.517,86
201010000	Personal	40.882.939,09
201020000	Bienes de Consumo	436.002,96
201030000	Servicios	51.800.549,84
201040000	Otros Gastos	110.652.025,97
202000000	RENTAS DE LA PROPIEDAD	206.347,71
202010000	Intereses y Gastos de la Deuda	206.347,71
203000000	PRESTACIONES DE LA SEGURIDAD SOCIAL	0,00
204000000	TRANSFERENCIAS CORRIENTES	16.097.217,29
204010000	Al Sector Privado	16.097.217,29
204010300	Jubilaciones y Pensiones	29.901,92
204010800	Otros	16.067.315,37
204020000	Al Sector Público	0,00
300000000	III. RESULTADO ECONOMICO (I-II)	12.052.724,18
400000000	IV. INGRESOS DE CAPITAL	0,00
401000000	RECURSOS PROPIOS DE CAPITAL	0,00
402000000	TRANSFERENCIAS DE CAPITAL	0,00
403000000	DISMINUCIÓN DE LA INVERSION FINANCIERA	0,00
500000000	V. GASTOS DE CAPITAL	384.089,46
501000000	INVERSION REAL DIRECTA	384.089,46
501010000	Maquinaria y Equipo	384.089,46
501020000	Construcciones	0,00
502000000	TRANSFERENCIAS DE CAPITAL	0,00
503000000	INVERSION FINANCIERA	0,00
600000000	VI. INGRESOS TOTALES (I+IV)	232.127.807,04
700000000	VII. GASTOS TOTALES (II+V)	220.459.172,32
800000000	VIII. GASTOS PRIMARIOS (VII-Rentas de la Propiedad)	220.252.824,61
900000000	IX. RESULTADO FINANCIERO PREVIO A EROG. FIGUR.(VI-VII)	11.668.634,72
1100000000	XI. GASTOS FIGURATIVOS	0,00
1200000000	XII. RESULTADO PRIMARIO (VI-VIII)	11.874.982,43
1300000000	XIII. RESULTADO FINANCIERO (IX+X-XI)	11.668.634,72

Fecha de Impresión: 10/12/18 11:32:30

SIVILA, ANALIA

Página 1

Dr. Abel O. Galeano
Presidente
I.P.R.A.



Provincia de Tierra del Fuego,
Antártida e Islas del Atlántico Sur
República Argentina

PROVINCIA DE TIERRA DEL FUEGO


ESQUEMA AHORRO - INVERSION - FINANCIAMIENTO



ORGANISMO: Instituto Provincial de Regulación de Apuestas
ETAPA: Pagado
MES 9 DE 2018
TRIMESTRE 3

En Pesos

COD	CONCEPTO	IMPORTE
1400000000	XIV. FUENTES FINANCIERAS	0,00
1401000000	DISMINUCION DE LA INVERSION FINANCIERA	0,00
1401010000	Disminución de Disponibilidades	0,00
1401040000	Disminución de Otros Activos Financieros	0,00
1402000000	ENDEUDAMIENTO PUBLICO E INCREMENTO DE OTROS PASIVOS	0,00
1500000000	XV. APLICACIONES FINANCIERAS	2.670.714,86
1501000000	INVERSION FINANCIERA	2.670.714,86
1501010000	Incremento de Disponibilidades	2.670.714,86
1502000000	AMORTIZACION DE DEUDA Y DISMINUCION DE OTROS PASIVOS	0,00
1503000000	GASTOS FIGURATIVOS PARA APLICACIONES FINANCIERAS	0,00
1509000000	PENDIENTES DE CONCILIACION	0,00
1600000000	OTROS CONCEPTOS NO INFORMADOS	8.997.919,86


Dr. Abel O. Galeano
Presidente
I.P.R.A.




Provincia de Tierra del Fuego,
Antártida e Islas del Atlántico Sur.
República Argentina.

ADMINISTRACIÓN PROVINCIAL

EJECUCIÓN DE RECURSOS POR RUBRO

Organismo: Instituto Provincial de Regulación de Apu Mes: 9 Año: 2018

COD. RECURSO	RECURSOS	FORMULADO	AUMENTOS	DISMINUCIONES	DEFINITIVO	EJECUTADO	SALDO
100000000	RECURSOS	313.136.401,75	0,00	0,00	313.136.401,75	232.127.807,04	81.008.594,71
101000000	INGRESOS TRIBUTARIOS	0,00	0,00	0,00	0,00	0,00	0,00
102000000	INGRESOS NO TRIBUTARIOS	29.046.867,23	0,00	0,00	29.046.867,23	18.874.376,22	10.172.491,01
102020000	Derechos	0,00	0,00	0,00	0,00	0,00	0,00
102020700	Canon IPRA	0,00	0,00	0,00	0,00	0,00	0,00
102090000	Otros Ingresos No Tributarios	29.046.867,23	0,00	0,00	29.046.867,23	18.874.376,22	10.172.491,01
102090900	Otros	29.046.867,23	0,00	0,00	29.046.867,23	18.874.376,22	10.172.491,01
102090909	Otros No Tributarios	29.046.867,23	0,00	0,00	29.046.867,23	18.874.376,22	10.172.491,01
103000000	CONTRIBUCIONES	0,00	0,00	0,00	0,00	0,00	0,00
104000000	VENTA DE BS. Y SERV. DE LA AD	0,00	0,00	0,00	0,00	0,00	0,00
105000000	INGRESOS DE OPERACIÓN	284.089.534,52	0,00	0,00	284.089.534,52	213.253.430,82	70.836.103,70
105020000	Venta Bruta de Servicios	284.089.534,52	0,00	0,00	284.089.534,52	213.253.430,82	70.836.103,70
106000000	RENTAS DE LA PROPIEDAD	0,00	0,00	0,00	0,00	0,00	0,00
107000000	TRANSFERENCIAS CORRIENTES	0,00	0,00	0,00	0,00	0,00	0,00
107020000	Del sector público Nacional	0,00	0,00	0,00	0,00	0,00	0,00
107020400	De Otras Instituciones Pública	0,00	0,00	0,00	0,00	0,00	0,00
107050000	De Sector Público Provincial y M	0,00	0,00	0,00	0,00	0,00	0,00
107050400	Otras instituciones publicas p	0,00	0,00	0,00	0,00	0,00	0,00
200000000	RECURSOS DE CAPITAL	0,00	0,00	0,00	0,00	0,00	0,00
300000000	FUENTES FINANCIERAS	0,00	0,00	0,00	0,00	0,00	0,00
401000000	CONTIBUCIONES FIGURATIVAS	0,00	0,00	0,00	0,00	0,00	0,00
1000000000	TOTALES	313.136.401,75	0,00	0,00	313.136.401,75	232.127.807,04	81.008.594,71


Dr. Abel O. Galeano
Presidente
I.P.R.A.



Provincia de Tierra del Fuego,
Antártida e Islas del Atlántico Sur.
República Argentina.

ADMINISTRACIÓN PROVINCIAL

EJECUCIÓN DE GASTOS POR OBJETO A NIVEL DE PARCIAL


Organismo: Instituto Provincial de Regulación de Apu Mes: 9 Año: 2018

COD. GASTO	GASTOS	CREDE ORIGINAL	AUMENTOS	DISMINUCIONES	CREDE VIGENTE	COMPROMISO	DEVENGADO	MANDA A PAGAR	PAGADO	NO EJECUTADO
10000	GASTOS EN PERSONAL	70.000.000,00	0,00	0,00	70.000.000,00	45.595.397,84	45.595.397,84	40.882.939,09	40.882.939,09	24.404.602,16
10100	Personal permanente	70.000.000,00	0,00	0,00	70.000.000,00	45.595.397,84	45.595.397,84	40.882.939,09	40.882.939,09	24.404.602,16
10101	Retribuciones del Cargo	70.000.000,00	0,00	0,00	70.000.000,00	45.595.397,84	45.595.397,84	40.882.939,09	40.882.939,09	24.404.602,16
10200	Personal Temporario	0,00	0,00	0,00	0,00	0,00	0,00	0,00	0,00	0,00
10300	Servicios extraordinarios	0,00	0,00	0,00	0,00	0,00	0,00	0,00	0,00	0,00
10400	Asignaciones familiares	0,00	0,00	0,00	0,00	0,00	0,00	0,00	0,00	0,00
10500	Asistencia social al personal	0,00	0,00	0,00	0,00	0,00	0,00	0,00	0,00	0,00
10600	Beneficios y compensaciones	0,00	0,00	0,00	0,00	0,00	0,00	0,00	0,00	0,00
20000	BIENES DE CONSUMO	615.448,25	0,00	0,00	615.448,25	486.227,97	436.002,97	436.002,97	436.002,96	179.445,28
20100	Productos alimenticios, agropecuarios y forestales	43.214,20	0,00	0,00	43.214,20	127.164,85	96.939,85	96.939,85	96.939,85	-53.725,05
20101	Alimentos para personas	43.214,20	0,00	0,00	43.214,20	127.164,85	96.939,85	96.939,85	96.939,85	-53.725,05
20200	Textiles y vestuario	343.500,00	0,00	0,00	343.500,00	2.250,00	2.250,00	2.250,00	2.250,00	341.250,00
20201	Hilados y telas	3.500,00	0,00	0,00	3.500,00	960,00	960,00	960,00	960,00	2.540,00
20202	Prendas de vestir	340.000,00	0,00	0,00	340.000,00	1.290,00	1.290,00	1.290,00	1.290,00	338.710,00
20300	Productos de papel, cartón e impresos	23.265,02	0,00	0,00	23.265,02	23.676,81	23.676,81	23.676,81	23.676,81	-411,79
20301	Papel de escritorio y cartón	2.447,02	0,00	0,00	2.447,02	10.760,81	10.760,81	10.760,81	10.760,81	-8.313,79
20303	Productos de artes gráficas	19.960,00	0,00	0,00	19.960,00	8.045,00	8.045,00	8.045,00	8.045,00	11.915,00
20305	Libros, revistas y periódicos	858,00	0,00	0,00	858,00	4.871,00	4.871,00	4.871,00	4.871,00	-4.013,00
20400	Productos de cuero y caucho	7.612,00	0,00	0,00	7.612,00	0,00	0,00	0,00	0,00	7.612,00
20404	Cubiertas y cámaras de aire	7.612,00	0,00	0,00	7.612,00	0,00	0,00	0,00	0,00	7.612,00
20500	Productos químicos, combustibles y lubricantes	43.162,34	0,00	0,00	43.162,34	58.732,37	58.732,37	58.732,37	58.732,37	-15.570,03
20502	Productos farmacéuticos y medicinales	2.162,34	0,00	0,00	2.162,34	2.140,00	2.140,00	2.140,00	2.140,00	22,34
20505	Tintas, pinturas y colorantes	0,00	0,00	0,00	0,00	1.857,94	1.857,94	1.857,94	1.857,94	-1.857,94
20506	Combustibles y lubricantes	40.000,00	0,00	0,00	40.000,00	53.694,43	53.694,43	53.694,43	53.694,43	-13.694,43
20507	Específicos veterinarios	1.000,00	0,00	0,00	1.000,00	0,00	0,00	0,00	0,00	1.000,00
20508	Productos de material plástico	0,00	0,00	0,00	0,00	1.040,00	1.040,00	1.040,00	1.040,00	-1.040,00
20600	Productos de minerales no metálicos	5.528,82	0,00	0,00	5.528,82	267,48	267,48	267,48	267,48	5.261,34
20603	Productos de loza y porcelana	5.528,82	0,00	0,00	5.528,82	267,48	267,48	267,48	267,48	5.261,34
20700	Productos metálicos	11.560,00	0,00	0,00	11.560,00	11.039,91	11.039,91	11.039,91	11.039,91	520,09
20705	Herramientas menores	1.560,00	0,00	0,00	1.560,00	2.815,28	2.815,28	2.815,28	2.815,28	-1.255,28
20708	Otros n.e.p.	10.000,00	0,00	0,00	10.000,00	8.224,63	8.224,63	8.224,63	8.224,63	1.775,37

Fecha de Impresión: 10/12/18 11:33:25 SIVILA, ANALIA

Página: 1




Dr. Abel O. Galeano
Presidente
I.P.R.A.



Provincia de Tierra del Fuego,
Antártida e Islas del Atlántico Sur.
República Argentina.

ADMINISTRACIÓN PROVINCIAL

EJECUCIÓN DE GASTOS POR OBJETO A NIVEL DE PARCIAL

Organismo: Instituto Provincial de Regulación de Apu Año: 2018

Mes: 9

Organismo: Instituto Provincial de Regulación de Apu

COD. GASTO	GASTOS	CRED ORIGINAL	AUMENTOS	DISMINUCIONES	CRED VIGENTE	COMPROMISO	DEVENGADO	MANDA PAGAR	PAGADO	NO EJECUTADO
20800	Minerales	0,00	0,00	0,00	0,00	0,00	0,00	0,00	0,00	0,00
20900	Otros bienes de consumo	137.605,87	0,00	0,00	137.605,87	243.096,55	243.096,55	243.096,55	243.096,54	-105.490,68
20901	Elementos de limpieza	46.374,38	0,00	0,00	46.374,38	48.350,78	48.350,78	48.350,78	48.350,77	-2.976,40
20902	Utiles de escritorio, oficina y enseñanza	30.938,79	0,00	0,00	30.938,79	60.517,43	60.517,43	60.517,43	60.517,43	-28.578,64
20903	Utiles y materiales eléctricos	2.132,00	0,00	0,00	2.132,00	17.865,86	17.865,86	17.865,86	17.865,86	-15.733,86
20904	Utensilios de cocina y comedor	10.000,00	0,00	0,00	10.000,00	11.110,79	11.110,79	11.110,79	11.110,79	-1.110,79
20906	Repuestos y accesorios	30.803,98	0,00	0,00	30.803,98	97.401,56	97.401,56	97.401,56	97.401,56	-66.797,58
20909	Otros n.e.p	17.556,72	0,00	0,00	17.556,72	6.850,13	6.850,13	6.850,13	6.850,13	10.706,59
30000	SERVICIOS NO PERSONALES	67.782.270,88	0,00	0,00	67.782.270,88	66.481.048,56	53.781.711,69	52.656.695,18	51.800.549,84	13.980.599,20
30100	Servicios básicos	1.966.197,78	0,00	0,00	1.966.197,78	2.045.448,94	1.319.861,88	1.311.866,13	1.283.748,41	646.395,90
30101	Energía eléctrica	408.000,00	0,00	0,00	408.000,00	531.578,72	325.540,46	325.540,46	304.014,42	82.459,54
30102	Agua	592.800,00	0,00	0,00	592.800,00	600.000,00	414.311,85	414.311,85	414.311,85	178.488,15
30103	Gas	60.000,00	0,00	0,00	60.000,00	47.816,57	35.288,47	27.312,72	27.312,72	24.711,53
30104	Teléfonos, telex y telefax	200.000,00	0,00	0,00	200.000,00	120.106,29	67.508,94	67.508,94	66.985,64	132.491,06
30105	correos y telégrafo	240.500,00	0,00	0,00	240.500,00	179.866,56	179.866,56	179.866,56	174.789,34	60.633,44
30109	Otros n.e.p.	464.897,78	0,00	0,00	464.897,78	566.076,80	297.345,60	297.345,60	296.354,44	167.562,18
30200	Alquileres y derechos	12.850.885,84	0,00	0,00	12.850.885,84	15.524.389,64	10.713.745,79	9.639.288,04	9.614.788,81	2.136.940,05
30203	Alquileres de equipos de computación	12.511.385,84	0,00	0,00	12.511.385,84	14.976.589,64	10.527.145,79	9.477.688,04	9.453.908,81	1.984.240,05
30204	Alquileres de fotocopiadoras	162.500,00	0,00	0,00	162.500,00	427.800,00	106.600,00	81.600,00	81.600,00	56.900,00
30209	Otros n.e.p	176.800,00	0,00	0,00	176.800,00	120.000,00	80.000,00	80.000,00	79.280,00	96.800,00
30300	Mantenimiento, reparación y limpieza	615.460,00	0,00	0,00	615.460,00	2.280.911,27	939.886,14	80.000,00	79.280,00	96.800,00
30301	Mantenimiento y reparación de edificios y locales	50.000,00	0,00	0,00	50.000,00	1.638.081,27	673.456,14	939.886,14	939.886,14	-324.425,14
30302	Mantenimiento y reparación de vehículos	5.460,00	0,00	0,00	5.460,00	3.730,00	673.456,14	673.456,14	673.456,14	-623.456,14
30303	Mantenimiento y reparación de maquinaria y equipo	0,00	0,00	0,00	0,00	3.730,00	3.730,00	3.730,00	3.730,00	1.730,00
30305	Limpieza, aseo y fumigación	560.000,00	0,00	0,00	560.000,00	5.500,00	5.500,00	5.500,00	5.500,00	-5.500,00
30400	Servicios técnicos y profesionales	1.000.000,00	0,00	0,00	1.000.000,00	613.600,00	257.200,00	257.200,00	257.200,00	302.800,00
30406	Da informática y sistemas computanzados	1.000.000,00	0,00	0,00	1.000.000,00	2.580.867,04	1.576.112,04	1.576.112,04	1.564.290,78	-476.112,04
30409	Otros n.e.p.	100.000,00	0,00	0,00	100.000,00	1.467.625,00	712.875,00	712.875,00	692.718,74	287.125,00
30500	Servicios comerciales y financieros	1.092.950,28	0,00	0,00	1.092.950,28	1.148.935,07	764.854,61	764.854,61	861.572,04	-763.237,04
30501	Transporte	45.718,15	0,00	0,00	45.718,15	35.764,32	35.764,32	35.764,32	35.764,32	328.095,67
30502	Almacenamiento	4.093,10	0,00	0,00	4.093,10	1.200,00	1.200,00	1.200,00	1.200,00	2.893,10

Fecha de Impresión: 10/12/18 11:33:25 SIVILA, ANA/LIA

Página: 2



Dr. Abel O. Galeano
Presidente
I.P.R.A.



Provincia de Tierra del Fuego,
Antártida e Islas del Atlántico Sur.
República Argentina.


ADMINISTRACIÓN PROVINCIAL


EJECUCIÓN DE GASTOS POR OBJETO A NIVEL DE PARCIAL

Organismo: Instituto Provincial de Regulación de Apu Mes: 9 Año: 2018

COD. GASTO	GASTOS	CRED ORIGINAL	AUMENTOS	DISMINUCIONES	CRED VIGENTE	COMPROMISO	DEVENGADO	MAND A PAGAR	PAGADO	NO EJECUTADO
30503	Imprenta, publicaciones y reproducciones	982.950,00	0,00	0,00	982.950,00	980.172,85	623.172,85	623.172,85	487.172,85	359.777,15
30504	Primas y gastos de seguros	60.189,03	0,00	0,00	60.189,03	131.797,90	104.717,44	104.717,44	104.717,44	-44.528,41
30500	Publicidad y propaganda	2.000.000,00	0,00	0,00	2.000.000,00	4.347.675,00	2.488.835,00	2.494.335,00	2.181.564,40	-468.835,00
30700	Pasajes y viáticos	470.975,34	0,00	0,00	470.975,34	317.156,99	317.156,99	317.156,99	317.156,99	153.818,35
30701	Pasajes	383.825,34	0,00	0,00	383.825,34	217.714,78	217.714,78	217.714,78	217.714,78	166.110,58
30702	Viáticos	87.150,00	0,00	0,00	87.150,00	99.442,21	99.442,21	99.442,21	99.442,21	-12.292,21
30800	Impuestos, derechos y tasas	833.310,57	0,00	0,00	833.310,57	2.774.306,07	369.598,69	362.615,69	351.949,12	463.711,88
30803	Derechos y tasas	373.045,17	0,00	0,00	373.045,17	2.561.015,71	298.608,00	292.823,00	299.606,00	73.499,17
30804	Multas, recargos y gastos judiciales	0,00	0,00	0,00	0,00	33.247,96	33.247,96	33.247,96	33.247,96	-33.247,96
30808	Juicios y Mediaciones	400.000,00	0,00	0,00	400.000,00	0,00	0,00	0,00	0,00	400.000,00
30809	Otros n.e.p.	60.265,40	0,00	0,00	60.265,40	180.042,40	36.744,73	36.744,73	19.095,16	23.520,67
30900	Otros Servicios	46.852.691,07	0,00	0,00	46.852.691,07	35.471.360,54	35.321.660,54	35.310.560,54	34.966.510,58	11.531.030,53
30901	Servicios de ceremonial	90.063,82	0,00	0,00	90.063,82	564.992,36	415.262,36	404.162,36	283.857,56	-325.198,64
30903	Servicios de vigilancia	1.599.297,86	0,00	0,00	1.599.297,86	337.016,80	337.016,80	337.016,80	337.016,80	1.362.281,06
30908	Otros n.e.p.	45.063.329,39	0,00	0,00	45.063.329,39	34.569.381,38	34.569.381,38	34.569.381,38	34.367.436,22	10.493.848,01
40000	BIENES DE USO	963.617,61	0,00	0,00	963.617,61	504.089,46	384.089,46	384.089,46	384.089,46	578.528,15
40100	Bienes Preexistentes	0,00	0,00	0,00	0,00	0,00	0,00	0,00	0,00	0,00
40200	Construcciones	0,00	0,00	0,00	0,00	0,00	0,00	0,00	0,00	0,00
40300	Maquinaria y equipo	963.617,61	0,00	0,00	963.617,61	504.089,46	384.089,46	384.089,46	384.089,46	578.528,15
40302	Equipo de transporte, tracción y elevación	300.000,00	0,00	0,00	300.000,00	0,00	0,00	0,00	0,00	300.000,00
40304	Equipo de comunicación y señalamiento	50.000,00	0,00	0,00	50.000,00	5.852,00	5.852,00	5.852,00	5.852,00	44.148,00
40305	Equipo educacional y recreativo	30.000,00	0,00	0,00	30.000,00	0,00	0,00	0,00	0,00	30.000,00
40306	Equipo para computación	350.000,00	0,00	0,00	350.000,00	303.959,40	188.959,40	188.959,40	188.959,41	161.040,60
40307	Equipo de oficina y muebles	80.000,00	0,00	0,00	80.000,00	68.848,00	68.848,00	68.848,00	69.848,00	10.152,00
40308	Herramientas y repuestos mayores	40.000,00	0,00	0,00	40.000,00	25.798,52	25.798,52	25.798,52	25.798,52	14.201,48
40309	Equipos varios	113.617,61	0,00	0,00	113.617,61	93.631,54	93.631,54	93.631,54	93.631,53	19.986,07
40800	Activos intangibles	0,00	0,00	0,00	0,00	0,00	0,00	0,00	0,00	0,00
50000	TRANSFERENCIAS	44.453.187,06	0,00	0,00	44.453.187,06	16.377.763,48	16.377.763,48	16.377.763,48	16.097.217,29	28.075.423,58
50100	Transferencias al Sector Privado p/ financiar Gastos Corrientes	44.453.187,06	0,00	0,00	44.453.187,06	16.377.763,48	16.377.763,48	16.377.763,48	16.097.217,29	28.075.423,58
50102	Pensiones	283.234,15	0,00	0,00	283.234,15	29.901,92	29.901,92	29.901,92	29.901,92	253.332,23
50109	Transferencias a empresas privadas	44.169.952,91	0,00	0,00	44.169.952,91	16.347.861,56	16.347.861,56	16.347.861,56	16.057.315,37	27.822.091,35

Fecha de impresión: 10/12/18 11:33:25 SIVILA, ANAIA




Dr. Abel O. Galeano
Presidente
I.P.R.A.



Provincia de Tierra del Fuego,
Antártida e Islas del Atlántico Sur,
República Argentina.

ADMINISTRACIÓN PROVINCIAL

EJECUCIÓN DE GASTOS POR OBJETO A NIVEL DE PARCIAL

Organismo: Instituto Provincial de Regulación de Apu Mes: 9 Año: 2018

COD. GASTO	GASTOS	CRED ORIGINAL	AUMENTOS	DISMINUCIONES	CRED VIGENTE	COMPROMISO	DEVENGADO	MAND A PAGAR	PAGADO	NO EJECUTADO
50200	Transferencias al Sector Privado p/ financiar Gastos de Capital	0,00	0,00	0,00	0,00	0,00	0,00	0,00	0,00	0,00
60000	ACTIVOS FINANCIEROS	0,00	0,00	0,00	0,00	0,00	0,00	0,00	0,00	0,00
70000	SERVICIO DE LA DEUDA Y DISMINUCIÓN DE OTROS PASIVOS	1.550.000,00	0,00	0,00	1.550.000,00	1.507.899,14	405.788,54	405.788,54	208.347,71	1.144.211,46
70100	Servicio de la deuda interna	1.550.000,00	0,00	0,00	1.550.000,00	1.507.899,14	405.788,54	405.788,54	208.347,71	1.144.211,46
70101	Intereses de la deuda interna a corto plazo	1.550.000,00	0,00	0,00	1.550.000,00	1.507.899,14	405.788,54	405.788,54	208.347,71	1.144.211,46
80000	OTROS GASTOS	115.121.568,27	0,00	0,00	115.121.568,27	112.934.117,26	112.934.117,26	112.204.807,78	110.652.025,97	2.187.451,01
80100	Intereses de Instituciones Publicas Financieras	0,00	0,00	0,00	0,00	0,00	0,00	0,00	0,00	0,00
80200	Depreciación y amortización	0,00	0,00	0,00	0,00	0,00	0,00	0,00	0,00	0,00
80300	Descuentos y bonificaciones	0,00	0,00	0,00	0,00	0,00	0,00	0,00	0,00	0,00
80400	Ciudad pérdidas	0,00	0,00	0,00	0,00	0,00	0,00	0,00	0,00	0,00
80408	Ciudad pérdidas de operación	115.121.568,27	0,00	0,00	115.121.568,27	112.934.117,26	112.934.117,26	112.204.807,78	110.652.025,97	2.187.451,01
80500	Disminución del patrimonio	115.121.568,27	0,00	0,00	115.121.568,27	112.934.117,26	112.934.117,26	112.204.807,78	110.652.025,97	2.187.451,01
90000	GASTOS FIGURATIVOS	0,00	0,00	0,00	0,00	0,00	0,00	0,00	0,00	0,00
90000	Gastos Figurativos de la Adm. Prov. para transacciones ctes.	12.650.309,68	0,00	0,00	12.650.309,68	0,00	0,00	0,00	0,00	12.650.309,68
90100	Otros n.s.p.	12.650.309,68	0,00	0,00	12.650.309,68	0,00	0,00	0,00	0,00	12.650.309,68
90109		12.650.309,68	0,00	0,00	12.650.309,68	0,00	0,00	0,00	0,00	12.650.309,68
990000	TOTAL DE GASTOS	313.136.401,75	0,00	0,00	313.136.401,75	243.866.543,71	229.924.871,23	223.348.096,50	220.459.172,32	83.211.530,52



Dr. Abel O. Galeano
Presidente
I.P.R.A.



Provincia de Tierra del Fuego,
Antártida e Islas del Atlántico Sur,
República Argentina

ADMINISTRACIÓN PROVINCIAL


EJECUCIÓN DE GASTOS POR OBJETO A NIVEL DE PARCIAL

Organismo: Instituto Provincial de Regulación de Aduanas Mes: 9 Año: 2018

TOTALES POR FINANCIAMIENTO

COD. GASTO	GASTOS	CRED ORIGINAL	AUMENTOS	DISMINUCIONES	CRED VIGENTE	COMPROMISO	DEVENGADO	MANDA PAGAR	PAGADO	NO EJECUTADO
10000	GASTOS EN PERSONAL	70.000.000,00	0,00	0,00	70.000.000,00	45.595.397,84	45.595.397,84	40.882.939,09	40.882.939,09	24.404.602,16
990000	001002001001 Recursos Propios	70.000.000,00	0,00	0,00	70.000.000,00	45.595.397,84	45.595.397,84	40.882.939,09	40.882.939,09	24.404.602,16
20000	BIENES DE CONSUMO	615.448,25	0,00	0,00	615.448,25	486.227,97	486.002,97	436.002,97	436.002,97	179.445,28
990000	001002001001 Recursos Propios	615.448,25	0,00	0,00	615.448,25	486.227,97	486.002,97	436.002,97	436.002,97	179.445,28
30000	SERVICIOS NO PERSONALES	67.782.270,88	0,00	0,00	67.782.270,88	66.481.048,56	53.791.711,68	52.656.695,18	51.800.549,84	13.990.559,20
990000	001002001001 Recursos Propios	67.782.270,88	0,00	0,00	67.782.270,88	66.481.048,56	53.791.711,68	52.656.695,18	51.800.549,84	13.990.559,20
40000	BIENES DE USO	963.617,61	0,00	0,00	963.617,61	504.089,46	384.089,46	384.089,46	384.089,46	579.528,15
990000	001002001001 Recursos Propios	963.617,61	0,00	0,00	963.617,61	504.089,46	384.089,46	384.089,46	384.089,46	579.528,15
50000	TRANSFERENCIAS	44.453.187,06	0,00	0,00	44.453.187,06	16.377.763,48	16.377.763,48	16.377.763,48	16.097.217,29	28.075.423,58
990000	001002001001 Recursos Propios	44.453.187,06	0,00	0,00	44.453.187,06	16.377.763,48	16.377.763,48	16.377.763,48	16.097.217,29	28.075.423,58
70000	SERVICIO DE LA DEUDA Y DISMINUCIÓN DE OTROS PASIVOS	1.550.000,00	0,00	0,00	1.550.000,00	1.507.899,14	405.786,54	405.786,54	208.347,71	1.144.211,48
990000	001002001001 Recursos Propios	1.550.000,00	0,00	0,00	1.550.000,00	1.507.899,14	405.786,54	405.786,54	208.347,71	1.144.211,48
80000	OTROS GASTOS	115.121.568,27	0,00	0,00	115.121.568,27	112.934.117,26	112.934.117,26	112.204.807,78	110.652.025,97	2.187.451,01
990000	001002001001 Recursos Propios	115.121.568,27	0,00	0,00	115.121.568,27	112.934.117,26	112.934.117,26	112.204.807,78	110.652.025,97	2.187.451,01
90000	GASTOS FIGURATIVOS	12.650.309,68	0,00	0,00	12.650.309,68	0,00	0,00	0,00	0,00	12.650.309,68
990000	001002001001 Recursos Propios	12.650.309,68	0,00	0,00	12.650.309,68	0,00	0,00	0,00	0,00	12.650.309,68
990000	TOTAL	313.136.401,75	0,00	0,00	313.136.401,75	243.866.543,71	229.924.871,23	223.348.066,50	220.459.172,82	83.211.630,82




Dr. Abel O. Galeano
Presidente
I.P.R.A.



Provincia de Tierra del Fuego,
Antártida e Islas del Atlántico Sur,
República Argentina.

ADMINISTRACIÓN PROVINCIAL

EVOLUCIÓN DE LA DEUDA PÚBLICA


MES 9 DE 2018

UNIDAD ORGANIZATIVA: Instituto Provincial de Regulación de Apuestas

ETAPA: Ninguno

CODIGO	CONCEPTO	STOCK al Inicio Ejercicio	INCREMENTOS			DISMINUCIONES			STOCK a Fin de Mes
			PRESUPUEST	NO PRESUPUEST	TOTAL	PRESUPUEST	NO PRESUPUEST	TOTAL	
1000000000	GOBIERNO NACIONAL	0,00	0,00	0,00	0,00	0,00	0,00	0,00	
2000000000	PRESTAMOS DEL SECTOR	0,00	0,00	0,00	0,00	0,00	0,00	0,00	
3000000000	PRESTAMOS DEL SECTOR	0,00	0,00	0,00	0,00	0,00	0,00	0,00	
4000000000	TÍTULOS PÚBLICOS	0,00	0,00	0,00	0,00	0,00	0,00	0,00	
5000000000	OTROS PASIVOS	11.764.069,58	9.465.698,91	0,00	9.465.698,91	0,00	8.997.919,86	12.231.848,63	
5020000000	DEUDA FLOTANTE	11.764.069,58	9.465.698,91	0,00	9.465.698,91	0,00	8.997.919,86	12.231.848,63	
5020100000	Personal	5.501.788,50	4.712.458,75	0,00	4.712.458,75	0,00	5.498.047,95	4.716.199,29	
5020200000	Bienes de Consumo	37.500,00	0,01	0,01	0,00	0,00	0,00	37.500,01	
5020300000	Servicios no Personales	3.098.369,07	1.991.161,84	0,00	1.991.161,84	0,00	2.469.691,67	2.620.839,24	
5020400000	Bienes de Uso	184.690,00	0,00	0,00	0,00	0,00	111.658,00	73.032,00	
5020409000	Otros Bs de Uso	184.690,00	0,00	0,00	0,00	0,00	111.658,00	73.032,00	
5020500000	Transferencias	1.868.555,49	280.546,19	0,00	280.546,19	0,00	318.124,45	1.650.977,23	
5020600000	Otros Gastos	804.616,52	2.282.091,29	0,00	2.282.091,29	0,00	332.847,78	2.753.660,03	
5020700000	Gastos Figurativos	0,00	0,00	0,00	0,00	0,00	0,00	0,00	
5020800000	Servicios de la Deuda	267.550,00	199.440,83	0,00	199.440,83	0,00	267.550,00	199.440,83	
8000000000	TOTAL	11.764.069,58	9.465.698,91	0,00	9.465.698,91	0,00	8.997.919,86	12.231.848,63	




Dr. Abel O. Galeano
Presidente
I.P.R.A.



Provincia de Tierra del Fuego,
Antártida e Islas del Atlántico Sur

PROVINCIA DE TIERRA DEL FUEGO

CUENTAS BANCARIAS

MES 9 DE 2018

PLANILLA EN ETAPA: Ninguno

UNIDAD ORGANIZATIVA: 224 Instituto Provincial de Regulación de Apuestas

Nº Cuenta	Tipo de Cuenta	Moneda	Banco	Saldo Libro Banco	Saldo Extracto	Firmantes	Instrumento Legal	Fondo Tipo
0001	Plazo Fijo	Peso	Bco. Tierra del Fuego	5.522.816,09	5.522.816,09	Arzamendia, Soria		Recursos de Afectación
109119-0	Cuenta Corriente	Peso	Bco. Tierra del Fuego	618.939,33	618.939,33	García, Martínez, Sanchez, Tol		Recursos de Afectación
109487-0	Cuenta Corriente	Peso	Bco. Tierra del Fuego	0,00	0,00			Recursos de Afectación
1403330	Cuenta Corriente	Peso	Bco. Tierra del Fuego	9.984,83	11.460,27	García, Vidal, Perez, Sanchez		Fondos Permanentes
1710251/1	Cuenta Corriente	Peso	Bco. Tierra del Fuego	0,00	0,00			Recursos de Afectación
1710283/2	Cuenta Corriente	Peso	Bco. Tierra del Fuego	0,00	0,00	Martínez, Sanchez		Fondos Permanentes
1710415/9	Cuenta Corriente	Peso	Bco. Tierra del Fuego	1.152.180,75	2.110.473,73	García, Martínez, Sanchez, Tol		Libre disponibilidad
1710439/5	Cuenta Corriente	Peso	Bco. Tierra del Fuego	0,00	0,00			Recursos de Afectación
1710451/7	Cuenta Corriente	Peso	Bco. Tierra del Fuego	168.468,30	177.947,30	García, Martínez, Sanchez, Tol		Libre disponibilidad
1710519/0	Cuenta Corriente	Peso	Bco. Tierra del Fuego	0,00	0,00			Recursos de Afectación
1710694/0	Cuenta Corriente	Peso	Bco. Tierra del Fuego	0,00	0,00			Recursos de Afectación
1710695/7	Cuenta Corriente	Peso	Bco. Tierra del Fuego	31.906,67	31.906,67	García, Martínez, Sanchez, Tol		Recursos de Afectación
1710723/3	Cuenta Corriente	Peso	Bco. Tierra del Fuego	2.542.500,94	2.744.351,04	García, Martínez, Sanchez, Tol		Recursos de Afectación
2710081/8	Cuenta Corriente	Peso	Bco. Tierra del Fuego	5.036.716,31	4.827.288,96	Arzamendia, Canalis, Pacheco,		Recursos de Afectación
317748-00	Cuenta Corriente	Peso	Bco. Tierra del Fuego	16.399,65	58.273,19	García, Vidal, Perez, Sanchez,		Libre disponibilidad
358910	Cuenta Corriente	Peso	Bco. Tierra del Fuego	82.463,31	0,00			Fondos Permanentes
37100015	Cuenta Corriente	Dolar	Bco. Tierra del Fuego	139,09	139,09	Martínez, Tolaba		Recursos de Afectación
3710078/8	Cuenta Corriente	Peso	Bco. Tierra del Fuego	0,00	0,00			Libre disponibilidad
37101835-0	Cuenta Corriente	Peso	Bco. Tierra del Fuego	15.775,26	22.290,82	Arzamendia, Canalis, Pacheco,		Recursos de Afectación

TOTALES

Por Banco

Moneda	Saldo Libro Banco	Saldo Extracto
Bco. Tierra del Fuego	15.198.151,44	16.125.747,40
Dólar	139,09	139,09

Por Tipo de Cuenta

Moneda	Saldo Libro Banco	Saldo Extracto
Cuenta Corriente	9.675.335,35	10.602.931,31
Dólar	139,09	139,09



[Handwritten Signature]
Dr. Abel O. Galeano
Presidente
I.P.R.A.

Fecha de Impresión: 10/12/18 11:34:20

SIVILA, ANALIA



Provincia de Tierra del Fuego,
Antártida e Islas del Atlántico Sur

PROVINCIA DE TIERRA DEL FUEGO

CUENTAS BANCARIAS

MES 9 DE 2018

PLANILLA EN ETAPA: Ninguno

UNIDAD ORGANIZATIVA: 224 Instituto Provincial de Regulación de Apuestas

	Moneda	Saldo Libro Banco	Saldo Extracto
Plazo Fijo	Peso	5.522.816,09	5.522.816,09
	Dólar	0,00	0,00


Totales Generales:

TOTALÉS GENERALES	Moneda	Saldo Libro Banco	Saldo Extracto
	Peso	15.198.151,44	16.125.747,40
Dólar	139,09	139,09	

OBSERVACIONES

Número: 1 Usuario: ASIVILA Fecha: 26/11/18 15:58

Dólar TC BNA 38,70 fecha 30/09/18. Se toma el monto del extracto bancario para la confección de la planilla de Movimiento del Tesoro en el Saldo Final.


Dr. Abel O. Galeano
Presidente
I.P.R.A.



Fecha de Impresión: 10/12/18 11:34:20

SIVILA, ANALLIA



Provincia de Tierra del Fuego,
Antártida e Islas del Atlántico Sur
República Argentina

PROVINCIA DE TIERRA DEL FUEGO

NOMINA DE PERSONAL



ORGANISMO: Instituto Provincial de Regulación de Apuestas
ETAPA: Ninguno
MES 9 DE 2018

En Pesos

COD	ESCALAFONES	APORTES PATRONALES (a)	REMUNERACIONES (b)	ADICIONALES (c)	SUB TOTAL (a+b+c)(d)	ASIGNACIONES FAMILIARES (e)	TOTAL (f=d+e)	APORTES PERSONALES (g)	SUELDO LÍQUIDO (f-a-g)
5	Vial	0,00	0,00	0,00	0,00	0,00	0,00	0,00	0,00
10	Autoridades Superiores	48.787,42	207.454,36	0,00	256.241,78	2.376,60	258.618,38	45.783,97	164.046,99
11	Otros - Escalafones Propios	803.871,22	3.481.614,86	0,00	4.285.486,08	205.856,40	4.491.342,48	726.527,78	2.960.943,4
12	SUBTOTAL I	852.658,64	3.689.069,22	0,00	4.541.727,86	208.233,00	4.749.960,86	772.311,75	3.124.990,4
13	DOCENTES	0,00	0,00	0,00	0,00	0,00	0,00	0,00	0,00
17	SUBTOTAL (sin S.A.C.)	852.658,64	3.689.069,22	0,00	4.541.727,86	208.233,00	4.749.960,86	772.311,75	3.124.990,4
18	SAC - Autoridades Superior	0,00	0,00	0,00	0,00	0,00	0,00	0,00	0,00
19	SAC - Resto	0,00	0,00	0,00	0,00	0,00	0,00	0,00	0,00
20	SUBTOTAL (incluido el SAC	852.658,64	3.689.069,22	0,00	4.541.727,86	208.233,00	4.749.960,86	772.311,75	3.124.990,4

Dr. Abel O. Galeano
Presidente
I.P.R.A.



Provincia de Tierra del Fuego,
Antártida e Islas del Atlántico Sur,
República Argentina.

PLANTA OCUPADA DE PERSONAL

Organismo: 224 Instituto Provincial de Regulación de Apuestas

Valores Expresados en Pesos

Mes: 9

Año: 2018

CÓDIGO	DESCRIPCIÓN	SI LEY PRESUP. APROBADA		SI MODIFIC. PRESUP.		SI EJECUCION PRESUPUESTARIA				COSTO SALARIAL		
		CARGOS APROBADOS	CRÉDITO APROBADO	ALUMINISMO	VIGENTE	CANTIDAD DE CARGOS		VACANTE	PERMANENTE	TEMPORARIA	PERMANENTE	TEMPORARIA
						PERMANENTE	TEMPORARIA					
1000000000	ENCUADRAMIENTO GENERAL	111	0,00	0	111	81	0	81	45.260.275,97	335.121,87	335.121,87	
1010000000	AUTORIDADES SUPERIORES	4	0,00	0	4	4	0	4	2.679.888,70	0,00	2.679.888,70	
1010400000	Presidente	1	0,00	0	1	1	0	1	942.238,14	0,00	942.238,14	
1010600000	Secretario	2	0,00	0	2	2	0	2	1.527.679,15	0,00	1.527.679,15	
1011000000	Gerente	1	0,00	0	1	1	0	1	209.971,41	0,00	209.971,41	
1020000000	PERSONAL DE GABINETE	7	0,00	0	7	5	0	5	2.749.742,50	0,00	2.749.742,50	
1021300000	Categoría A	3	0,00	0	3	1	0	1	235.386,74	0,00	235.386,74	
1021400000	Categoría B	4	0,00	0	4	4	0	4	2.514.355,76	0,00	2.514.355,76	
1030000000	PERSONAL DIRECTIVO	0	0,00	0	0	0	0	0	432.353,25	0,00	432.353,25	
1030100000	Director General	0	0,00	0	0	0	0	0	0,00	0,00	0,00	
1030400000	Director	0	0,00	0	0	0	0	0	432.353,25	0,00	432.353,25	
1040000000	PERSONAL SUPERIOR	0	0,00	0	0	0	0	0	713.905,88	0,00	713.905,88	
1040100000	Jefe de Departamento	0	0,00	0	0	0	0	0	592.704,79	0,00	592.704,79	
1040200000	Jefe de División	0	0,00	0	0	0	0	0	121.201,09	0,00	121.201,09	
1040300000	Jefe de Grupo	0	0,00	0	0	0	0	0	0,00	0,00	0,00	
1050000000	PERSONAL ADMINISTRATIVO Y TECNICO	88	0,00	0	88	70	0	70	37.828.487,19	335.121,87	37.828.487,19	
1050100000	Categoría 24	8	0,00	0	8	4	0	4	2.478.041,90	0,00	2.478.041,90	
1050200000	Categoría 23	15	0,00	0	15	8	0	8	4.532.201,03	0,00	4.532.201,03	
1050300000	Categoría 22	20	0,00	0	20	15	0	15	8.892.146,28	0,00	8.892.146,28	
1050400000	Categoría 21	13	0,00	0	13	9	0	9	4.811.794,78	0,00	4.811.794,78	
1050600000	Categoría 19	19	0,00	0	19	5	0	5	2.284.830,94	0,00	2.284.830,94	
1050700000	Categoría 18	8	0,00	0	8	16	0	16	8.416.395,97	0,00	8.416.395,97	
1050800000	Categoría 15	0	0,00	0	0	0	0	0	0,00	0,00	0,00	
1051300000	Categoría 12	0	0,00	0	0	0	0	0	0,00	0,00	0,00	
1051500000	Categoría 10	5	0,00	0	5	13	0	13	6.315.075,29	0,00	6.315.075,29	
1060000000	PERSONAL DE OBRAS, MAESTRANZA Y SERVICIOS	12	0,00	0	12	2	0	2	855.888,45	0,00	855.888,45	
1060100000	Categoría 19	6	0,00	0	6	0	0	6	0,00	0,00	0,00	
1061000000	Categoría 10	6	0,00	0	6	2	0	2	855.888,45	0,00	855.888,45	
2000000000	ENCUADRAMIENTO PARTICULAR	0	0,00	0	0	0	0	0	0,00	0,00	0,00	
2060000000	ESCALAFON PROFESIONAL UNIVERSITARIO	0	0,00	0	0	0	0	0	0,00	0,00	0,00	
2060300000	PERSONAL ADMINISTRATIVO Y TECNICO	0	0,00	0	0	0	0	0	0,00	0,00	0,00	
20603020000	Categoría B	0	0,00	0	0	0	0	0	0,00	0,00	0,00	
3000000000	TOTAL	111	0,00	0	111	81	0	81	45.260.275,97	335.121,87	45.260.275,97	

OBSERVACIONES

Número: 1 Usuario: ASVILLA Fecha: 25/11/18 16:09
No se presupuestan las vacantes de personal por categoría al 30/09/2018. Cargos aprobados 111 mediante Decreto N° 3054/16.
Se presupuestó 570.000.000,00 de forma global para la partida 1

[Handwritten Signature]
Dr. Abel O. Galeano
Presidente
I.P.R.A.





MES 9 DE 2018

UNIDAD ORGANIZATIVA: Instituto Provincial de Regulación de Apuestas


En Pesos

CÓDIGO	CONCEPTO	IMPORTE
1000000000	SALDOS INICIALES	13.560.415,32
1010000000	Fondos Propios	13.560.415,32
1010100000	Caja	100.000,00
1010200000	Bancos	13.460.415,32
1010201000	Cuentas a la Vista	6.460.415,32
1010202000	Plazos Fijos	7.000.000,00
1020000000	Fondos de Terceros	0,00
2000000000	INGRESOS	232.127.807,04
2010000000	Fondos Propios	232.127.807,04
2010100000	Tributarios	0,00
2010200000	No Tributarios	18.874.376,22
2010400000	Venta de Bs y Servicios	213.253.430,82
2010800000	Otros	0,00
2010900000	Diferencia de Cambio Positiva (Mon. Extranjera)	0,00
3000000000	EGRESOS	229.457.092,18
3010000000	Gastos en Personal	46.380.987,05
3010100000	Remuneraciones	44.133.017,04
3010200000	Aportes y Cont. a la Seg. Social	2.247.970,01
3020000000	Bienes y Servicios	54.706.244,47
3030000000	Bienes de Uso	495.747,46
3040000000	Transferencias	16.415.341,74
3040200000	Otros	16.415.341,74
3060000000	Otros Egresos	111.458.771,46
3080000000	Diferidos Presupuestariamente	0,00
3080100000	Fondos Permanentes	0,00
4000000000	SALDOS FINALES	16.231.130,18
4010000000	Fondos Propios	16.231.130,18
4010100000	Caja	100.000,00
4010200000	Bancos	16.131.130,18
4010201000	Cuentas a la Vista	10.608.314,09
4010202000	Plazos Fijos	5.522.816,09
4020000000	Fondos de Terceros	0,00
5000000000	DIFERENCIAS	0,00

OBSERVACIONES

Número: 1 Usuario: ASIVILA Fecha: 26/11/18 16:47

Los valores informados en SALDOS FINALES, son los correspondientes a los montos del extracto bancario (según planilla n° 5)



Dr. Abel O. Gaicini
Presidente
I.P.R.A.



Provincia de Tierra del Fuego,
Antártida e Islas del Atlántico Sur
República Argentina

PROVINCIA DE TIERRA DEL FUEGO

ADMINISTRACION PROVINCIAL
SITUACION DEL TESORO



MES 9 DE 2018

UNIDAD ORGANIZATIVA: Instituto Provincial de Regulación de Apuestas

En Pesos

CÓDIGO	CONCEPTO	IMPORTE
1000000000	VALORES ACTIVOS	
1010000000	Caja	16.231.130,18
1020000000	Bancos	100.000,00
1020100000	Libre Disponibilidad	10.608.314,09
1030000000	Inversiones Financieras	10.608.314,09
1030200000	Plazos Fijos	5.522.816,09
1040000000	Créditos	5.522.816,09
2000000000	VALORES PASIVOS	0,00
2010000000	Personal	12.231.848,63
2010100000	Remuneraciones a Pagar	4.716.199,29
2020000000	Proveedores	4.716.199,29
2040000000	Beneficiarios de la Seg. Social	2.731.371,25
2070000000	Instituto Prov. Seguridad Social	0,00
2140000000	Otros	0,00
3000000000	DIFERENCIA (1-2)	4.784.278,09
		3.999.281,55

Dr. Abel O. Galeano
Presidente
I.P.R.A.



Provincia de Tierra del Fuego,
Antártida e Islas del Atlántico Sur
República Argentina


PROVINCIA DE TIERRA DEL FUEGO
ADMINISTRACION PROVINCIAL

STOCK DE DEUDA, USO DEL CRÉDITO Y SERVICIOS DE DEUDA

ORGANISMO: 224 Instituto Provincial de Regulación de Apuestas
ETAPA: Devengado
MES 9 DE 2018


En Pesos

CÓDIGO	PRESTAMISTA (*)	MONEDA (\$ o US\$)	STOCK	DATOS DEL PERIODO		MONTO ORIGINAL	GARANTÍA	FECHA OPERACIÓN	TASA ANUAL	PLAZO
				AMORTIZACIÓN	INTERESES					
1000000000	GOBIERNO NACIONAL	Peso	0,00	0,00	0,00	0,00		/ /	0,00	
2000000000	ENTIDADES BANCARIAS Y FINANCIERAS	Peso	0,00	0,00	0,00	0,00		/ /	0,00	
3000000000	PRESTAMOS DIRECTOS CON ORG. INTERNACIONALE	Peso	0,00	0,00	0,00	0,00		/ /	0,00	
4000000000	DEUDA CONSOLIDADA	Peso	0,00	0,00	0,00	0,00		/ /	0,00	
5000000000	TITULOS PUBLICOS PROVINCIALES	Peso	0,00	0,00	0,00	0,00		/ /	0,00	
7000000000	OTROS	Peso	0,00	0,00	0,00	0,00		/ /	0,00	
8000000000	TOTAL DEUDA PROVINCIAL	Peso	0,00	0,00	0,00	0,00		/ /	0,00	
9000000000	DEUDA FLOTANTE	Peso	12.231.848,63	0,00	0,00	0,00		/ /	0,00	
9010000000	Personal	Peso	4.716.199,29	0,00	0,00	0,00		/ /	0,00	
9020000000	Proveedores	Peso	2.731.371,25	0,00	0,00	0,00		/ /	0,00	
9040000000	Transferencias	Peso	1.830.977,23	0,00	0,00	0,00		/ /	0,00	
9060000000	Otros	Peso	2.953.300,86	0,00	0,00	0,00		/ /	0,00	
9060100000	Servicios de la Deuda	Peso	199.440,83	0,00	0,00	0,00		/ /	0,00	
9060900000	Otros	Peso	2.753.860,03	0,00	0,00	0,00		/ /	0,00	


Dr. Abel O. Galeano
Presidente
I.P.R.A.

Fecha de Impresión: 10/12/18 11:38:05

SIVILA, ANALIA





PROVINCIA DE TIERRA DEL FUEGO
ADMINISTRACION PROVINCIAL


ORGANISMO: 224 Instituto Provincial de Regulación de Apuestas
ETAPA: Pagado
MES 9 DE 2018

Provincia de Tierra del Fuego,
Antártida e Islas del Atlántico Sur
República Argentina

STOCK DE DEUDA, USO DEL CRÉDITO Y SERVICIOS DE DEUDA

EN PESOS

CÓDIGO	PRESTAMISTA (*)	MONEDA (\$ o U\$S)	STOCK	DATOS DEL PERIODO		MONTO ORIGINAL	GARANÍA	FECHA OPERACIÓN	TASA ANUAL	PLAZO
				AMORTIZACIÓN	INTERESES					
1000000000	GOBIERNO NACIONAL	Peso	0,00	0,00	0,00	0,00		/ /	0,00	
2000000000	ENTIDADES BANCARIAS Y FINANCIERAS	Peso	0,00	0,00	0,00	0,00		/ /	0,00	
3000000000	PRESTAMOS DIRECTOS CON ORG. INTERNACIONALE	Peso	0,00	0,00	0,00	0,00		/ /	0,00	
4000000000	DEUDA CONSOLIDADA	Peso	0,00	0,00	0,00	0,00		/ /	0,00	
5000000000	TITULOS PUBLICOS PROVINCIALES	Peso	0,00	0,00	0,00	0,00		/ /	0,00	
7000000000	OTROS	Peso	0,00	0,00	0,00	0,00		/ /	0,00	
8000000000	TOTAL DEUDA PROVINCIAL	Peso	0,00	0,00	0,00	0,00		/ /	0,00	
9000000000	DEUDA FLOTANTE	Peso	12.231.848,63	0,00	0,00	0,00		/ /	0,00	
9010000000	Personal	Peso	4.716.199,29	0,00	0,00	0,00		/ /	0,00	
9020000000	Proveedores	Peso	2.731.371,25	0,00	0,00	0,00		/ /	0,00	
9040000000	Transferencias	Peso	1.830.977,23	0,00	0,00	0,00		/ /	0,00	
9060000000	Otros	Peso	2.953.300,86	0,00	0,00	0,00		/ /	0,00	
9080100000	Servicios de la Deuda	Peso	199.440,83	0,00	0,00	0,00		/ /	0,00	
9080900000	Otros	Peso	2.753.860,03	0,00	0,00	0,00		/ /	0,00	


Dr. Abel O. Galeano
Presidente
I.P.R.A.

Fecha de Impresión: 10/12/18 11:38:37

SIVILA, ANALLIA





Provincia de Tierra del Fuego,
Antártida e Islas del Atlántico Sur.
República Argentina.

PROVINCIA DE TIERRA DEL FUEGO
ADMINISTRACIÓN PROVINCIAL

CARACTERÍSTICAS DE LOS AVALES Y/O GARANTÍAS OTORGADOS

Organismo: Instituto Provincial de Regulación de Apu Mes: 9 Año: 2018

BENEFICIARIOS	MARCO LEGAL	PROYECTO	PROGRAMA	MONTO DEL CONTRATO	MONEDA	GARANTÍA DE CONTRAPARTE	SALDO ADEUDADO	CONDICIONES FINANCIERAS			CANTIDAD DE CUOTAS	PERIODICIDAD
								PLAZO	GRACIA	TASA		
Detallar (informar al				0,00	Peso	0,00	0,00			0,00	0	
Detallar (informar al				0,00	Peso	0,00	0,00			0,00	0	
Detallar (informar al				0,00	Peso	0,00	0,00			0,00	0	
Detallar (informar al				0,00	Peso	0,00	0,00			0,00	0	
Detallar (informar al				0,00	Peso	0,00	0,00			0,00	0	
Detallar (informar al				0,00	Peso	0,00	0,00			0,00	0	
Detallar (informar al				0,00	Peso	0,00	0,00			0,00	0	
Detallar (informar al				0,00	Peso	0,00	0,00			0,00	0	
Detallar (informar al				0,00	Peso	0,00	0,00			0,00	0	

OBSERVACIONES


Número: 1 Usuario: ASIVILA Fecha: 26/11/18 16:15

La entidad no otorgó avales ni garantías.

Fecha de Impresión: 10/12/18 11:39:19 SIVILA, ANAUIA

Página: 1




Dr. Abel O. Galeano
Presidente
I.P.R.A.



Provincia de Tierra del Fuego,
Antártida e Islas del Atlántico Sur

PROVINCIA DE TIERRA DEL FUEGO

AVANCE FISICO Y FINANCIERO DE OBRAS EN EJECUCION

MES 9 DE 2018

PLANILLA EN ETAPA: Ninguno

UNIDAD ORGANIZATIVA: 224 Instituto Provincial de Regulación de Apuestas

Código	Fuente Financiamiento - Denominación de la Obra	Código Obra	Código BAPIN	Fecha Inicio	Fecha Fin	Clase	Avance Físico (%)	Ubicación Geográfica	Costo Total	Ejecución Acumulada	Estimación a Cierre de Ejercicio
100000000	Fuentes Internas						0,00		0,00	0,00	0,00
101000000	Tesoro Provincial						0,00		0,00	0,00	0,00
102000000	Recursos Propios						0,00		0,00	0,00	0,00
103000000	Recursos con Afectación Especifica						0,00		0,00	0,00	0,00
104000000	Transferencias Internas						0,00		0,00	0,00	0,00
200000000	Fuentes Externas						0,00		0,00	0,00	0,00
TOTALES:									0,00	0,00	0,00

OBSERVACIONES

Número: 1 Usuario: ASVILA Fecha: 28/11/18 16:16
No se realizan obras en el periodo.

Dr. Abel O. Galeano
Presidente
I.P.R.A.

Fecha de Impresión: 10/12/18 11:39:48 SIVILA, ANAVALIA

Página

