

PODER LEGISLATIVO



PROVINCIA DE TIERRA DEL FUEGO,
ANTÁRTIDA E ISLAS DEL ATLÁNTICO SUR
REPÚBLICA ARGENTINA

COMUNICACIONES

Nº **017**

PERIODO LEGISLATIVO **2019**

EXTRACTO: INSTITUTO PROVINCIAL DE REGULACIÓN DE APUESTAS NOTA Nº 490/19 ADJUNTANDO INFORMACIÓN ECONÓMICA FINANCIERA CORRESPONDIENTE AL CUARTO TRIMESTRE DEL EJERCICIO 2018, DANDO CUMPLIMIENTO AL ARTICULO 35 DE LA LEY PROVINCIAL Nº 1191.

Entró en la Sesión de:


Girado a la Comisión Nº:

Orden del día Nº:



Provincia de Tierra del Fuego,
Antártida e Islas del
Atlántico Sur

"LOS JUEGOS DE AZAR SON UNA DIVERSIÓN
NO LO CONVIERTAS EN UNA ENFERMEDAD"



INSTITUTO PROVINCIAL DE
REGULACION DE APUESTAS

Provincia de Tierra del Fuego Antártida e Islas del Atlántico Sur Poder Legislativo PRESIDENCIA		
REGISTRO N° 1078	22 MAR 2019	HORA 14:54
FIRMA		

NOTA EXTERNA I.P.R.A. N° 490 /19.

LETRA: PRESIDENCIA

USHUAIA, 13 de Enero de 2019

PODER LEGISLATIVO SECRETARÍA LEGISLATIVA
03 ABR 2019
MESA DE ENTRADA
N° 017 Hs. 12:10 FIRMA: [Signature]

SR. VICEGOBERNADOR Y PRESIDENTE
DE LA LEGISLATURA PROVINCIAL
S _____ / _____ D.

Tengo el agrado de dirigirme a Ud. en mi carácter de Presidente del Instituto Provincial de Regulación de Apuestas, a efectos de remitir la documentación correspondiente a la información económica financiera del Instituto del Cuatro Trimestre del ejercicio 2018, dando cumplimiento al artículo 35 de la Ley Provincial N° 1191.

Cabe destacar que las planillas pertinentes se encuentran debidamente cargadas en el portal web "COMPROMISO FISCAL Y TRANSPARENCIA DE LA GESTIÓN FINANCIERA - Ley Provincial N° 487".

Sin otro particular, saludo a Ud. atentamente.

LETRA: PRESIDENCIA

USHUAIA, 13 de Enero de 2019

PASE A SECRETARIA
LEGISLATIVA

[Signature]

Juan Carlos ARCANDO
Vicegobernador
Presidente del Poder Legislativo

28 MAR 2019


[Signature]
Dr. Abel O. Galeano
Presidente
I.P.R.A.



ORGANISMO: Instituto Provincial de Regulación de Apuestas
ETAPA: Crédito Vigente
MES 10 DE 2018
TRIMESTRE 4

En Pesos

COD	CONCEPTO	IMPORTE
100000000	I. INGRESOS CORRIENTES	
101000000	TRIBUTARIOS	313.136.401,75
102000000	NO TRIBUTARIOS	0,00
102010000	Recursos No Tributarios	29.046.867,23
102020000	Otros No Tributarios	0,00
103000000	VENTA DE BS. Y SERV. DE LA ADMIN. PUBLICA/ ING. OPERACION	29.046.867,23
103130000	Otros	284.089.534,52
104000000	RENTAS DE LA PROPIEDAD	284.089.534,52
105000000	TRANSFERENCIAS CORRIENTES	0,00
105020000	del Sector Público Nacional	0,00
105030000	del Sector Público Provincial y Municipal	0,00
200000000	II. GASTOS CORRIENTES	0,00
201000000	GASTOS DE CONSUMO	299.522.474,46
201010000	Personal	273.519.287,40
201020000	Bienes de Consumo	70.000.000,00
201030000	Servicios	615.448,25
201040000	Otros Gastos	73.782.270,88
202000000	RENTAS DE LA PROPIEDAD	129.121.568,27
202010000	Intereses y Gastos de la Deuda	1.550.000,00
203000000	PRESTACIONES DE LA SEGURIDAD SOCIAL	1.550.000,00
204000000	TRANSFERENCIAS CORRIENTES	0,00
204010000	Al Sector Privado	24.453.187,06
204010800	Otros	24.453.187,06
204020000	Al Sector Público	24.453.187,06
300000000	III. RESULTADO ECONOMICO (I-II)	0,00
400000000	IV. INGRESOS DE CAPITAL	13.613.927,29
401000000	RECURSOS PROPIOS DE CAPITAL	0,00
402000000	TRANSFERENCIAS DE CAPITAL	0,00
403000000	DISMINUCIÓN DE LA INVERSION FINANCIERA	0,00
500000000	V. GASTOS DE CAPITAL	0,00
501000000	INVERSION REAL DIRECTA	963.617,61
501010000	Maquinaria y Equipo	963.617,61
501020000	Construcciones	963.617,61
502000000	TRANSFERENCIAS DE CAPITAL	0,00
503000000	INVERSION FINANCIERA	0,00
600000000	VI. INGRESOS TOTALES (I+IV)	0,00
700000000	VII. GASTOS TOTALES (II+V)	313.136.401,75
800000000	VIII. GASTOS PRIMARIOS (VII-Rentas de la Propiedad)	300.486.092,07
900000000	IX. RESULTADO FINANCIERO PREVIO A EROG. FIGUR.(VI-VII)	298.936.092,07
1100000000	XI. GASTOS FIGURATIVOS	12.650.309,68
1101000000	Gastos Figurativos de la Adm. Prov. p/ transacciones corrientes	12.650.309,68
1101020000	Contribuciones a Instituciones Descentralizadas	12.650.309,68
1200000000	XII. RESULTADO PRIMARIO (VI-VIII)	14.200.309,68


Dr. Abel O. Galeano
Presidente
I.P.R.A.



Provincia de Tierra del Fuego,
Antártida e Islas del Atlántico Sur
República Argentina

PROVINCIA DE TIERRA DEL FUEGO


ESQUEMA AHORRO - INVERSION - FINANCIAMIENTO



ORGANISMO: Instituto Provincial de Regulación de Apuestas
ETAPA: Crédito Vigente
MES 10 DE 2018
TRIMESTRE 4

En Pesos

COD	CONCEPTO	IMPORTE
1400000000	XIV. FUENTES FINANCIERAS	
1500000000	XV. APLICACIONES FINANCIERAS	0,00
1600000000	OTROS CONCEPTOS NO INFORMADOS	0,00
		0,00


Dr. Abel O. Galeano
Presidente
I.P.R.A.



Provincia de Tierra del Fuego,
Antártida e Islas del Atlántico Sur
República Argentina

PROVINCIA DE TIERRA DEL FUEGO


ESQUEMA AHORRO - INVERSION - FINANCIAMIENTO



ORGANISMO: Instituto Provincial de Regulación de Apuestas
ETAPA: Devengado
MES 10 DE 2018
TRIMESTRE 4

En Pesos

COD	CONCEPTO	IMPORTE
10000000	I. INGRESOS CORRIENTES	
10100000	TRIBUTARIOS	264.495.367,06
10200000	NO TRIBUTARIOS	0,00
102010000	Recursos No Tributarios	22.149.222,39
102020000	Otros No Tributarios	0,00
103000000	VENTA DE BS. Y SERV. DE LA ADMIN. PUBLICA/ ING. OPERACION	22.149.222,39
103130000	Otros	242.346.144,67
104000000	RENTAS DE LA PROPIEDAD	242.346.144,67
105000000	TRANSFERENCIAS CORRIENTES	0,00
105020000	del Sector Público Nacional	0,00
105030000	del Sector Público Provincial y Municipal	0,00
105030100	del Sector Público Provincial	0,00
200000000	II. GASTOS CORRIENTES	0,00
201000000	GASTOS DE CONSUMO	258.052.514,53
201010000	Personal	237.910.627,59
201020000	Bienes de Consumo	50.476.289,98
201030000	Servicios	455.952,97
201040000	Otros Gastos	61.098.969,09
202000000	RENTAS DE LA PROPIEDAD	125.879.415,55
202010000	Intereses y Gastos de la Deuda	606.226,59
203000000	PRESTACIONES DE LA SEGURIDAD SOCIAL	606.226,59
204000000	TRANSFERENCIAS CORRIENTES	0,00
204010000	Al Sector Privado	19.535.660,35
204010300	Jubilaciones y Pensiones	19.535.660,35
204010800	Otros	29.901,92
204020000	Al Sector Público	19.505.758,43
204020100	Municipios	0,00
300000000	III. RESULTADO ECONOMICO (I-II)	0,00
400000000	IV. INGRESOS DE CAPITAL	6.442.852,53
401000000	RECURSOS PROPIOS DE CAPITAL	0,00
402000000	TRANSFERENCIAS DE CAPITAL	0,00
403000000	DISMINUCIÓN DE LA INVERSION FINANCIERA	0,00
500000000	V. GASTOS DE CAPITAL	0,00
501000000	INVERSION REAL DIRECTA	384.089,46
501010000	Maquinaria y Equipo	384.089,46
501020000	Construcciones	384.089,46
502000000	TRANSFERENCIAS DE CAPITAL	0,00
503000000	INVERSION FINANCIERA	0,00
600000000	VI. INGRESOS TOTALES (I+IV)	0,00
700000000	VII. GASTOS TOTALES (II+V)	264.495.367,06
800000000	VIII. GASTOS PRIMARIOS (VII-Rentas de la Propiedad)	258.436.603,99
900000000	IX. RESULTADO FINANCIERO PREVIO A EROG. FIGUR.(VI-VII)	257.830.377,40
1100000000	XI. GASTOS FIGURATIVOS	6.058.763,07
		0,00


Dr. Abel O. Galeano
Presidente
I.P.R.A.



Provincia de Tierra del Fuego,
Antártida e Islas del Atlántico Sur
República Argentina

PROVINCIA DE TIERRA DEL FUEGO


ESQUEMA AHORRO - INVERSION - FINANCIAMIENTO



ORGANISMO: Instituto Provincial de Regulación de Apuestas
ETAPA: Devengado
MES 10 DE 2018
TRIMESTRE 4

En Pesos

COD	CONCEPTO	IMPORTE
1300000000	XIII. RESULTADO FINANCIERO (IX+X-XI)	
1400000000	XIV. FUENTES FINANCIERAS	6.058.763,07
1401000000	DISMINUCION DE LA INVERSION FINANCIERA	12.063.766,96
1401010000	Disminución de Disponibilidades	0,00
1401040000	Disminución de Otros Activos Financieros	0,00
1402000000	ENDEUDAMIENTO PUBLICO E INCREMENTO DE OTROS PASIVOS	0,00
1402040000	Incremento de la Deuda Flotante	12.063.766,96
1500000000	XV. APLICACIONES FINANCIERAS	12.063.766,96
1501000000	INVERSION FINANCIERA	18.122.530,03
1501010000	Incremento de Disponibilidades	9.124.610,17
1502000000	AMORTIZACION DE DEUDA Y DISMINUCION DE OTROS PASIVOS	9.124.610,17
1502040000	Disminucion de la Deuda Flotante	8.997.919,86
1503000000	GASTOS FIGURATIVOS PARA APLICACIONES FINANCIERAS	8.997.919,86
1509000000	PENDIENTES DE CONCILIACION	0,00
1600000000	OTROS CONCEPTOS NO INFORMADOS	0,00


Dr. Abel O. Galéand
Presidente
I.P.R.A.




ESQUEMA AHORRO - INVERSION - FINANCIAMIENTO

Provincia de Tierra del Fuego,
Antártida e Islas del Atlántico Sur
República Argentina

ORGANISMO: Instituto Provincial de Regulación de Apuestas
ETAPA: Pagado de Ejercicios Anteriores
MES 10 DE 2018
TRIMESTRE 4

En Pesos

COD	CONCEPTO	IMPORTE
10000000	I. INGRESOS CORRIENTES	0,00
20000000	II. GASTOS CORRIENTES	8.886.261,86
20100000	GASTOS DE CONSUMO	8.300.587,41
201010000	Personal	5.498.047,96
201020000	Bienes de Consumo	0,00
201030000	Servicios	2.469.691,67
201040000	Otros Gastos	332.847,78
20200000	RENTAS DE LA PROPIEDAD	267.550,00
202010000	Intereses y Gastos de la Deuda	267.550,00
20300000	PRESTACIONES DE LA SEGURIDAD SOCIAL	0,00
20400000	TRANSFERENCIAS CORRIENTES	318.124,45
204010000	Al Sector Privado	318.124,45
204010300	Jubilaciones y Pensiones	318.124,45
204010800	Otros	0,00
30000000	III. RESULTADO ECONOMICO (I-II)	-8.886.261,86
40000000	IV. INGRESOS DE CAPITAL	0,00
50000000	V. GASTOS DE CAPITAL	111.658,00
50100000	INVERSION REAL DIRECTA	111.658,00
501010000	Maquinaria y Equipo	111.658,00
501020000	Construcciones	0,00
50200000	TRANSFERENCIAS DE CAPITAL	0,00
50300000	INVERSION FINANCIERA	0,00
60000000	VI. INGRESOS TOTALES (I+IV)	0,00
70000000	VII. GASTOS TOTALES (II+V)	8.997.919,86
80000000	VIII. GASTOS PRIMARIOS (VII-Rentas de la Propiedad)	8.730.369,86
90000000	IX. RESULTADO FINANCIERO PREVIO A EROG. FIGUR.(VI-VII)	-8.997.919,86
110000000	XI. GASTOS FIGURATIVOS	0,00
120000000	XII. RESULTADO PRIMARIO (VI-VIII)	-8.730.369,86
130000000	XIII. RESULTADO FINANCIERO (IX+X-XI)	-8.997.919,86
140000000	XIV. FUENTES FINANCIERAS	0,00
150000000	XV. APLICACIONES FINANCIERAS	0,00
160000000	OTROS CONCEPTOS NO INFORMADOS	-8.997.919,86


Dr. Abel O. Galeano
Presidente
I.P.R.A.



Provincia de Tierra del Fuego,
Antártida e Islas del Atlántico Sur
República Argentina

PROVINCIA DE TIERRA DEL FUEGO


ESQUEMA AHORRO - INVERSION - FINANCIAMIENTO



ORGANISMO: Instituto Provincial de Regulación de Apuestas
ETAPA: Pagado
MES 10 DE 2018
TRIMESTRE 4

En Pesos

COD	CONCEPTO	IMPORTE
100000000	I. INGRESOS CORRIENTES	264.495.367,06
101000000	TRIBUTARIOS	0,00
102000000	NO TRIBUTARIOS	22.149.222,39
102010000	Recursos No Tributarios	0,00
102020000	Otros No Tributarios	22.149.222,39
103000000	VENTA DE BS. Y SERV. DE LA ADMIN. PUBLICA/ ING. OPERACION	242.346.144,67
103130000	Otros	242.346.144,67
104000000	RENTAS DE LA PROPIEDAD	0,00
105000000	TRANSFERENCIAS CORRIENTES	0,00
105020000	del Sector Público Nacional	0,00
105030000	del Sector Público Provincial y Municipal	0,00
105030100	del Sector Público Provincial	0,00
200000000	II. GASTOS CORRIENTES	245.988.747,57
201000000	GASTOS DE CONSUMO	227.958.034,71
201010000	Personal	45.791.986,99
201020000	Bienes de Consumo	455.952,96
201030000	Servicios	57.562.249,64
201040000	Otros Gastos	124.147.845,12
202000000	RENTAS DE LA PROPIEDAD	405.788,54
202010000	Intereses y Gastos de la Deuda	405.788,54
203000000	PRESTACIONES DE LA SEGURIDAD SOCIAL	0,00
204000000	TRANSFERENCIAS CORRIENTES	17.624.924,32
204010000	Al Sector Privado	17.624.924,32
204010300	Jubilaciones y Pensiones	29.901,92
204010800	Otros	17.595.022,40
204020000	Al Sector Público	0,00
300000000	III. RESULTADO ECONOMICO (I-II)	18.506.619,49
400000000	IV. INGRESOS DE CAPITAL	0,00
401000000	RECURSOS PROPIOS DE CAPITAL	0,00
402000000	TRANSFERENCIAS DE CAPITAL	0,00
403000000	DISMINUCIÓN DE LA INVERSION FINANCIERA	0,00
500000000	V. GASTOS DE CAPITAL	384.089,46
501000000	INVERSION REAL DIRECTA	384.089,46
501010000	Maquinaria y Equipo	384.089,46
501020000	Construcciones	0,00
502000000	TRANSFERENCIAS DE CAPITAL	0,00
503000000	INVERSION FINANCIERA	0,00
600000000	VI. INGRESOS TOTALES (I+IV)	264.495.367,06
700000000	VII. GASTOS TOTALES (II+V)	246.372.837,03
800000000	VIII. GASTOS PRIMARIOS (VII-Rentas de la Propiedad)	245.967.048,49
900000000	IX. RESULTADO FINANCIERO PREVIO A EROG. FIGUR.(VI-VII)	18.122.530,03
1100000000	XI. GASTOS FIGURATIVOS	0,00
1200000000	XII. RESULTADO PRIMARIO (VI-VIII)	18.528.318,57


Dr. Abel O. Galeano
Presidente
I.P.R.A.



Provincia de Tierra del Fuego,
Antártida e Islas del Atlántico Sur
República Argentina

PROVINCIA DE TIERRA DEL FUEGO

ESQUEMA AHORRO - INVERSION - FINANCIAMIENTO



ORGANISMO: Instituto Provincial de Regulación de Apuestas
ETAPA: Pagado
MES 10 DE 2018
TRIMESTRE 4

En Pesos

COD	CONCEPTO	IMPORTE
140000000	XIV. FUENTES FINANCIERAS	0,00
140100000	DISMINUCION DE LA INVERSION FINANCIERA	0,00
140101000	Disminución de Disponibilidades	0,00
140104000	Disminución de Otros Activos Financieros	0,00
140200000	ENDEUDAMIENTO PUBLICO E INCREMENTO DE OTROS PASIVOS	0,00
150000000	XV. APLICACIONES FINANCIERAS	9.124.610,17
150100000	INVERSION FINANCIERA	9.124.610,17
150101000	Incremento de Disponibilidades	9.124.610,17
150200000	AMORTIZACION DE DEUDA Y DISMINUCION DE OTROS PASIVOS	0,00
150300000	GASTOS FIGURATIVOS PARA APLICACIONES FINANCIERAS	0,00
150900000	PENDIENTES DE CONCILIACION	0,00
160000000	OTROS CONCEPTOS NO INFORMADOS	8.997.919,86

Dr. Abel O. Galeano
Presidente
I.P.R.A.



Provincia de Tierra del Fuego,
Antártida e Islas del Atlántico Sur.
República Argentina.

ADMINISTRACIÓN PROVINCIAL

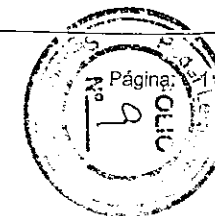
EJECUCIÓN DE RECURSOS POR RUBRO

Organismo: Instituto Provincial de Regulación de Apu Mes: 10 Año: 2018

COD. RECURSO	RECURSOS	FORMULADO	AUMENTOS	DISMINUCIONES	DEFINITIVO	EJECUTADO	SALDO
100000000	RECURSOS	313.136.401,75	0,00	0,00	313.136.401,75	264.495.367,06	48.641.034,69
101000000	INGRESOS TRIBUTARIOS	0,00	0,00	0,00	0,00	0,00	0,00
102000000	INGRESOS NO TRIBUTARIOS	29.046.867,23	0,00	0,00	29.046.867,23	22.149.222,39	6.897.644,84
102020000	Derechos	0,00	0,00	0,00	0,00	0,00	0,00
102020700	Canon IPRA	0,00	0,00	0,00	0,00	0,00	0,00
102090000	Otros Ingresos No Tributarios	29.046.867,23	0,00	0,00	29.046.867,23	22.149.222,39	6.897.644,84
102090900	Otros	29.046.867,23	0,00	0,00	29.046.867,23	22.149.222,39	6.897.644,84
102090909	Otros No Tributarios	29.046.867,23	0,00	0,00	29.046.867,23	22.149.222,39	6.897.644,84
103000000	CONTRIBUCIONES	0,00	0,00	0,00	0,00	0,00	0,00
104000000	VENTA DE BS. Y SERV. DE LA AD	0,00	0,00	0,00	0,00	0,00	0,00
105000000	INGRESOS DE OPERACIÓN	284.089.534,52	0,00	0,00	284.089.534,52	242.346.144,67	41.743.389,85
105020000	Venta Bruta de Servicios	284.089.534,52	0,00	0,00	284.089.534,52	242.346.144,67	41.743.389,85
106000000	RENTAS DE LA PROPIEDAD	0,00	0,00	0,00	0,00	0,00	0,00
107000000	TRANSFERENCIAS CORRIENTES	0,00	0,00	0,00	0,00	0,00	0,00
107020000	Del sector público Nacional	0,00	0,00	0,00	0,00	0,00	0,00
107020400	De Otras Instituciones Pública	0,00	0,00	0,00	0,00	0,00	0,00
107050000	De Sector Público Provincial y M	0,00	0,00	0,00	0,00	0,00	0,00
107050400	Otras instituciones publicas p	0,00	0,00	0,00	0,00	0,00	0,00
200000000	RECURSOS DE CAPITAL	0,00	0,00	0,00	0,00	0,00	0,00
300000000	FUENTES FINANCIERAS	0,00	0,00	0,00	0,00	0,00	0,00
401000000	CONTIBUCIONES FIGURATIVAS	0,00	0,00	0,00	0,00	0,00	0,00
1000000000	TOTALES	313.136.401,75	0,00	0,00	313.136.401,75	264.495.367,06	48.641.034,69

Dr. Abel O. Galeano
Presidente
I.P.R.A.

Fecha de Impresión: 11/03/19 12:23:08 SIVILA, ANALIA





Provincia de Tierra del Fuego,
Antártida e Islas del Atlántico Sur.
República Argentina.

ADMINISTRACIÓN PROVINCIAL

EJECUCIÓN DE GASTOS POR OBJETO A NIVEL DE PARCIAL


Organismo: Instituto Provincial de Regulación de Apu Mes: 10 Año: 2018

COD. GASTO	GASTOS	CRED ORIGINAL	AUMENTOS	DISMINUCIONES	CRED VIGENTE	COMPROMISO	DEVENGADO	MAND A PAGAR	PAGADO	NO EJECUTADO
10000	GASTOS EN PERSONAL	70.000.000,00	0,00	0,00	70.000.000,00	50.476.289,98	50.476.289,98	45.811.070,47	45.791.986,99	19.523.710,02
10100	Personal permanente	70.000.000,00	0,00	0,00	70.000.000,00	50.476.289,98	50.476.289,98	45.811.070,47	45.791.986,99	19.523.710,02
10101	Retribuciones del Cargo	70.000.000,00	0,00	0,00	70.000.000,00	50.476.289,98	50.476.289,98	45.811.070,47	45.791.986,99	19.523.710,02
10200	Personal Temporario	0,00	0,00	0,00	0,00	0,00	0,00	0,00	0,00	0,00
10300	Servicios extraordinarios	0,00	0,00	0,00	0,00	0,00	0,00	0,00	0,00	0,00
10400	Asignaciones familiares	0,00	0,00	0,00	0,00	0,00	0,00	0,00	0,00	0,00
10500	Asistencia social al personal	0,00	0,00	0,00	0,00	0,00	0,00	0,00	0,00	0,00
10600	Beneficios y compensaciones	0,00	0,00	0,00	0,00	0,00	0,00	0,00	0,00	0,00
20000	BIENES DE CONSUMO	615.448,25	0,00	0,00	615.448,25	486.177,97	455.952,97	455.952,97	455.952,96	159.495,28
20100	Productos alimenticios, agropecuarios y forestales	43.214,20	0,00	0,00	43.214,20	134.258,27	104.033,27	104.033,27	104.033,27	-60.819,07
20101	Alimentos para personas	43.214,20	0,00	0,00	43.214,20	134.258,27	104.033,27	104.033,27	104.033,27	-60.819,07
20200	Textiles y vestuario	343.500,00	0,00	0,00	343.500,00	2.250,00	2.250,00	2.250,00	2.250,00	341.250,00
20201	Hilados y telas	3.500,00	0,00	0,00	3.500,00	960,00	960,00	960,00	960,00	2.540,00
20202	Prendas de vestir	340.000,00	0,00	0,00	340.000,00	1.290,00	1.290,00	1.290,00	1.290,00	338.710,00
20300	Productos de papel, cartón e impresos	23.265,02	0,00	0,00	23.265,02	24.427,56	24.427,56	24.427,56	24.427,56	-1.162,54
20301	Papel de escritorio y cartón	2.447,02	0,00	0,00	2.447,02	10.760,81	10.760,81	10.760,81	10.760,81	-8.313,79
20303	Productos de artes gráficas	19.980,00	0,00	0,00	19.980,00	8.135,75	8.135,75	8.135,75	8.135,75	11.824,25
20305	Libros revistas y periódicos	858,00	0,00	0,00	858,00	5.531,00	5.531,00	5.531,00	5.531,00	-4.673,00
20400	Productos de cuero y caucho	7.612,00	0,00	0,00	7.612,00	0,00	0,00	0,00	0,00	7.612,00
20404	Cubiertas y cámaras de aire	7.612,00	0,00	0,00	7.612,00	0,00	0,00	0,00	0,00	7.612,00
20500	Productos químicos, combustibles y lubricantes	43.162,34	0,00	0,00	43.162,34	67.753,41	67.753,41	67.753,41	67.753,41	-24.591,07
20502	Productos farmacéuticos y medicinales	2.182,34	0,00	0,00	2.182,34	1.857,94	1.857,94	1.857,94	1.857,94	22,34
20505	Tintas pinturas y colorantes	0,00	0,00	0,00	0,00	0,00	0,00	0,00	0,00	0,00
20506	Combustibles y lubricantes	40.000,00	0,00	0,00	40.000,00	62.715,47	62.715,47	62.715,47	62.715,47	-22.715,47
20507	Específicos veterinarios	1.000,00	0,00	0,00	1.000,00	0,00	0,00	0,00	0,00	1.000,00
20508	Productos de material plástico	0,00	0,00	0,00	0,00	1.040,00	1.040,00	1.040,00	1.040,00	-1.040,00
20600	Productos de minerales no metálicos	5.528,82	0,00	0,00	5.528,82	267,48	267,48	267,48	267,48	5.261,34
20603	Productos de loza y porcelana	5.528,82	0,00	0,00	5.528,82	267,48	267,48	267,48	267,48	5.261,34
20700	Productos metálicos	11.560,00	0,00	0,00	11.560,00	11.039,91	11.039,91	11.039,91	11.039,91	520,09
20705	Herramientas menores	1.560,00	0,00	0,00	1.560,00	2.815,28	2.815,28	2.815,28	2.815,28	-1.255,28
20709	Otros n.e.p.	10.000,00	0,00	0,00	10.000,00	8.224,63	8.224,63	8.224,63	8.224,63	1.775,37

Fecha de Impresión: 11/03/19 12:23:44 SIVILA, ANALIA

Página: 1

Dr. Abel O. Galeano
Presidente
I.P.R.A.





Provincia de Tierra del Fuego,
Antártida e Islas del Atlántico Sur.
República Argentina.

ADMINISTRACIÓN PROVINCIAL

EJECUCIÓN DE GASTOS POR OBJETO A NIVEL DE PARCIAL

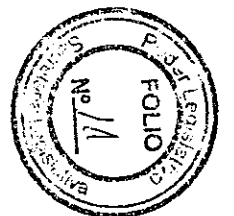
Organismo: Instituto Provincial de Regulación de Apu Mes: 10 Año: 2018

COD. GASTO	GASTOS	CRED ORIGINAL	AUMENTOS	DISMINUCIONES	CRED VIGENTE	COMPROMISO	DEVENGADO	MAND A PAGAR	PAGADO	NO EJECUTADO
20800	Minerales	0,00	0,00	0,00	0,00	0,00	0,00	0,00	0,00	0,00
20900	Otros bienes de consumo	137.605,87	0,00	0,00	137.605,87	248.181,34	248.181,34	248.181,34	246.181,33	-108.575,47
20901	Elementos de limpieza	46.374,38	0,00	0,00	46.374,38	49.350,78	49.350,78	49.350,78	49.350,77	-2.976,40
20902	Útiles de escritorio, oficina y enseñanza	30.938,79	0,00	0,00	30.938,79	62.124,41	62.124,41	62.124,41	62.124,41	-31.185,62
20903	Útiles y materiales eléctricos	2.132,00	0,00	0,00	2.132,00	17.865,86	17.865,86	17.865,86	17.865,86	-15.733,86
20904	Utensilios de cocina y comedor	10.000,00	0,00	0,00	10.000,00	11.110,79	11.110,79	11.110,79	11.110,79	-1.110,79
20906	Repuestos y accesorios	30.603,98	0,00	0,00	30.603,98	98.719,37	98.719,37	98.719,37	98.719,37	-68.115,39
20909	Otros n.e.p	17.558,72	0,00	0,00	17.558,72	7.010,13	7.010,13	7.010,13	7.010,13	10.546,59
30000	SERVICIOS NO PERSONALES	67.782.270,88	6.000.000,00	0,00	73.782.270,88	69.549.050,57	61.098.969,09	58.766.566,94	57.562.249,64	12.683.301,79
30100	Servicios básicos	1.966.197,78	0,00	0,00	1.966.197,78	2.069.056,94	1.479.377,41	1.479.377,41	1.409.398,41	486.820,37
30101	Energía eléctrica	408.000,00	0,00	0,00	408.000,00	531.578,72	365.248,39	365.248,39	365.248,39	42.751,61
30102	Agua	592.800,00	0,00	0,00	592.800,00	600.000,00	472.723,45	472.723,45	414.311,85	120.076,55
30103	Gas	60.000,00	0,00	0,00	60.000,00	67.818,57	50.314,62	50.314,62	49.559,44	9.685,38
30104	Teléfonos, telex y telefax	200.000,00	0,00	0,00	200.000,00	120.106,29	77.230,39	77.230,39	67.409,33	122.769,61
30105	correos y telégrafo	240.500,00	0,00	0,00	240.500,00	183.476,56	183.476,56	183.476,56	183.476,56	57.023,44
30109	Otros n.e.p.	464.897,78	0,00	0,00	464.897,78	566.076,90	330.384,00	330.384,00	329.392,84	134.513,78
30200	Alquileres y derechos	12.850.685,84	0,00	0,00	12.850.685,84	15.819.776,87	12.102.643,47	9.980.075,27	9.654.568,04	747.842,37
30203	Alquileres de equipos de computación	12.511.385,84	0,00	0,00	12.511.385,84	15.271.976,87	11.870.643,47	9.773.075,27	9.477.688,04	640.542,37
30204	Alquileres de fotocopiadoras	182.500,00	0,00	0,00	182.500,00	427.800,00	136.000,00	111.000,00	81.600,00	26.500,00
30209	Otros n.e.p	176.800,00	0,00	0,00	176.800,00	120.000,00	96.000,00	96.000,00	95.280,00	80.800,00
30300	Mantenimiento, reparación y limpieza	615.460,00	0,00	0,00	615.460,00	2.262.711,27	1.119.886,14	1.119.886,14	1.111.867,14	-504.426,14
30301	Mantenimiento y reparación de edificios y locales	50.000,00	0,00	0,00	50.000,00	1.639.881,27	675.256,14	675.256,14	675.256,14	-625.256,14
30302	Mantenimiento y reparación de vehículos	5.460,00	0,00	0,00	5.460,00	3.730,00	3.730,00	3.730,00	3.730,00	1.730,00
30303	Mantenimiento y reparación de maquinaria y equipo	0,00	0,00	0,00	0,00	5.500,00	5.500,00	5.500,00	5.500,00	-5.500,00
30305	Limpieza, aseo y fumigación	560.000,00	0,00	0,00	560.000,00	813.600,00	435.400,00	435.400,00	427.381,00	124.600,00
30400	Servicios técnicos y profesionales	1.100.000,00	0,00	0,00	1.100.000,00	2.642.737,04	1.707.512,04	1.703.512,04	1.628.042,66	-607.512,04
30406	De informática y sistemas computarizados	1.000.000,00	0,00	0,00	1.000.000,00	1.467.625,00	788.750,00	784.750,00	712.335,00	211.250,00
30409	Otros n.e.p.	100.000,00	0,00	0,00	100.000,00	1.175.112,04	918.762,04	918.762,04	915.707,66	-818.762,04
30500	Servicios comerciales y financieros	1.092.950,28	0,00	0,00	1.092.950,28	1.175.119,28	844.781,58	812.781,58	808.101,58	248.168,70
30501	Transporte	45.718,15	0,00	0,00	45.718,15	38.243,82	38.243,82	38.243,82	38.243,82	7.474,33
30502	Almacenamiento	4.093,10	0,00	0,00	4.093,10	1.920,00	1.920,00	1.920,00	1.920,00	2.173,10

Fecha de Impresión: 11/03/19 12:23:44 SIVILA, ANALIA

Página: 2

Dr. Abel O. Galeano
Presidente
I.P.R.A.





Provincia de Tierra del Fuego,
Antártida e Islas del Atlántico Sur.
República Argentina.

ADMINISTRACIÓN PROVINCIAL

EJECUCIÓN DE GASTOS POR OBJETO A NIVEL DE PARCIAL

Organismo: Instituto Provincial de Regulación de Apu Mes: 10 Año: 2018


COD. GASTO	GASTOS	CRED ORIGINAL	AUMENTOS	DISMINUCIONES	CRED VIGENTE	COMPROMISO	DEVENGADO	MAND A PAGAR	PAGADO	NO EJECUTADO
30503	Imprenta, publicaciones y reproducciones	982.950,00	0,00	0,00	982.950,00	980.172,85	655.172,85	623.172,85	618.492,85	327.777,15
30504	Primas y gastos de seguros	60.189,03	0,00	0,00	60.189,03	154.562,61	149.224,91	149.224,91	149.224,91	-89.035,88
30509	Otros n.e.p.	0,00	0,00	0,00	0,00	220,00	220,00	220,00	220,00	-220,00
30600	Publicidad y propaganda	2.000.000,00	0,00	0,00	2.000.000,00	4.459.675,00	3.064.335,00	2.914.335,00	2.430.195,00	-1.064.335,00
30700	Pasajes y viáticos	470.975,34	0,00	0,00	470.975,34	334.706,16	334.706,16	334.706,16	334.706,16	136.269,18
30701	Pasajes	383.825,34	0,00	0,00	383.825,34	231.663,95	231.663,95	231.663,95	231.663,95	152.161,39
30702	Viáticos	87.150,00	0,00	0,00	87.150,00	103.042,21	103.042,21	103.042,21	103.042,21	-15.892,21
30800	Impuestos, derechos y tasas	833.310,57	0,00	0,00	833.310,57	577.764,56	387.723,84	364.089,89	370.911,23	445.586,73
30803	Derechos y tasas	373.045,17	0,00	0,00	373.045,17	363.000,00	299.606,00	299.606,00	299.606,00	73.439,17
30804	Multas, recargos y gastos judiciales	0,00	0,00	0,00	0,00	33.247,96	33.247,96	33.247,96	33.247,96	-33.247,96
30806	Juicios y Mediaciones	400.000,00	0,00	0,00	400.000,00	0,00	0,00	0,00	0,00	400.000,00
30809	Otros n.e.p.	60.265,40	0,00	0,00	60.265,40	181.516,60	54.869,88	38.218,93	38.057,27	5.395,52
30900	Otros Servicios	46.852.691,07	6.000.000,00	0,00	52.852.691,07	40.207.503,45	40.057.803,45	40.057.803,45	39.614.459,42	12.794.887,62
30901	Servicios de ceremonial	90.063,82	0,00	0,00	90.063,82	573.267,36	423.567,36	423.567,36	404.892,36	-333.503,54
30903	Servicios de vigilancia	1.699.297,86	0,00	0,00	1.699.297,86	337.016,80	337.016,80	337.016,80	337.016,80	1.362.281,06
30909	Otros n.e.p.	45.063.329,39	6.000.000,00	0,00	51.063.329,39	39.297.219,29	39.297.219,29	39.297.219,29	39.072.550,26	11.766.110,10
40000	BIENES DE USO	963.617,61	0,00	0,00	963.617,61	504.089,46	384.089,46	384.089,46	384.089,46	579.528,15
40100	Bienes Preexistentes	0,00	0,00	0,00	0,00	0,00	0,00	0,00	0,00	0,00
40200	Construcciones	0,00	0,00	0,00	0,00	0,00	0,00	0,00	0,00	0,00
40300	Maquinaria y equipo	963.617,61	0,00	0,00	963.617,61	504.089,46	384.089,46	384.089,46	384.089,46	579.528,15
40302	Equipo de transporte, tracción y elevación	300.000,00	0,00	0,00	300.000,00	0,00	0,00	0,00	0,00	300.000,00
40304	Equipo de comunicación y señalamiento	50.000,00	0,00	0,00	50.000,00	5.852,00	5.852,00	5.852,00	5.852,00	44.148,00
40305	Equipo educacional y recreativo	30.000,00	0,00	0,00	30.000,00	0,00	0,00	0,00	0,00	30.000,00
40306	Equipo para computación	350.000,00	0,00	0,00	350.000,00	308.959,40	188.959,40	188.959,40	188.959,41	161.040,60
40307	Equipo de oficina y muebles	80.000,00	0,00	0,00	80.000,00	69.848,00	69.848,00	69.848,00	69.848,00	10.152,00
40308	Herramientas y repuestos mayores	40.000,00	0,00	0,00	40.000,00	25.798,52	25.798,52	25.798,52	25.798,52	14.201,48
40309	Equipos varios	113.617,61	0,00	0,00	113.617,61	93.631,54	93.631,54	93.631,54	93.631,53	19.986,07
40800	Activos Intangibles	0,00	0,00	0,00	0,00	0,00	0,00	0,00	0,00	0,00
50000	TRANSFERENCIAS	44.453.187,06	0,00	20.000.000,00	24.453.187,06	19.535.660,35	19.535.660,35	19.535.660,35	17.624.924,32	4.917.526,71
50100	Transferencias al Sector Privado p/ financiar Gastos Corrientes	44.453.187,06	0,00	20.000.000,00	24.453.187,06	19.535.660,35	19.535.660,35	19.535.660,35	17.624.924,32	4.917.526,71
50102	Pensiones	283.234,15	0,00	0,00	283.234,15	29.901,92	29.901,92	29.901,92	29.901,92	253.332,23

Fecha de Impresión: 11/03/19 12:23:44

SIVILA, ANALIA

Página: 3

D/ Abel O. Galeano
Presidente
I.P.R.A.





Provincia de Tierra del Fuego,
Antártida e Islas del Atlántico Sur,
República Argentina.

ADMINISTRACIÓN PROVINCIAL

EJECUCIÓN DE GASTOS POR OBJETO A NIVEL DE PARCIAL

Organismo: Instituto Provincial de Regulación de Apu Mes: 10 Año: 2018


COD. GASTO	GASTOS	CRED ORIGINAL	AUMENTOS	DISMINUCIONES	CRED VIGENTE	COMPROMISO	DEVENGADO	MAND A PAGAR	PAGADO	NO EJECUTADO
50109	Transferencias a empresas privadas	44.189.952,91	0,00	20.000.000,00	24.189.952,91	19.505.758,43	19.505.758,43	19.505.758,43	17.595.022,40	4.664.194,48
50200	Transferencias al Sector Privado p/ financiar Gastos de Capital	0,00	0,00	0,00	0,00	0,00	0,00	0,00	0,00	0,00
60000	ACTIVOS FINANCIEROS	0,00	0,00	0,00	0,00	0,00	0,00	0,00	0,00	0,00
70000	SERVICIO DE LA DEUDA Y DISMINUCIÓN DE OTROS PASIVOS	1.550.000,00	0,00	0,00	1.550.000,00	0,00	0,00	0,00	0,00	0,00
70100	Servicio de la deuda interna	1.550.000,00	0,00	0,00	1.550.000,00	1.507.899,14	606.226,59	405.788,54	405.788,54	943.773,41
70101	Intereses de la deuda Interna a corto plazo	1.550.000,00	0,00	0,00	1.550.000,00	1.507.899,14	606.226,59	405.788,54	405.788,54	943.773,41
70102	Amortización de la deuda interna a corto plazo	0,00	0,00	0,00	0,00	7.899,14	7.899,14	7.899,14	7.899,14	1.542.100,86
80000	OTROS GASTOS	115.121.568,27	14.000.000,00	0,00	129.121.568,27	125.879.415,55	125.879.415,55	124.875.178,03	124.147.845,12	3.242.152,72
80100	Intereses de Instituciones Publicas Financieras	0,00	0,00	0,00	0,00	0,00	0,00	0,00	0,00	0,00
80200	Depreciación y amortización	0,00	0,00	0,00	0,00	0,00	0,00	0,00	0,00	0,00
80300	Descuentos y bonificaciones	0,00	0,00	0,00	0,00	0,00	0,00	0,00	0,00	0,00
80400	Otras pérdidas	115.121.568,27	14.000.000,00	0,00	129.121.568,27	125.879.415,55	125.879.415,55	124.875.178,03	124.147.845,12	3.242.152,72
80406	Otras pérdidas de operación	115.121.568,27	14.000.000,00	0,00	129.121.568,27	125.879.415,55	125.879.415,55	124.875.178,03	124.147.845,12	3.242.152,72
80500	Disminución del patrimonio	0,00	0,00	0,00	0,00	0,00	0,00	0,00	0,00	0,00
90000	GASTOS FIGURATIVOS	12.650.309,68	0,00	0,00	12.650.309,68	0,00	0,00	0,00	0,00	12.650.309,68
90100	Gastos Figurativos de la Adm. Prov. para transacciones ctes.	12.650.309,68	0,00	0,00	12.650.309,68	0,00	0,00	0,00	0,00	12.650.309,68
90109	Otros n.s.p.	12.650.309,68	0,00	0,00	12.650.309,68	0,00	0,00	0,00	0,00	12.650.309,68
990000	TOTAL DE GASTOS	313.136.401,75	20.000.000,00	20.000.000,00	313.136.401,75	267.938.583,02	258.436.603,99	250.234.306,76	246.372.837,03	54.699.797,76

Fecha de Impresión: 11/03/19 12:23:44

SIVILA, ANALIA

Página: 4

Df. Abel O. Galeano
Presidente
I.P.R.A.





Provincia de Tierra del Fuego,
Antártida e Islas del Atlántico Sur.
República Argentina.

ADMINISTRACIÓN PROVINCIAL

EJECUCIÓN DE GASTOS POR OBJETO A NIVEL DE PARCIAL

Organismo: Instituto Provincial de Regulación de Apu Mes: 10 Año: 2018

TOTALES POR FINANCIAMIENTO


COD. GASTO	GASTOS	CRED ORIGINAL	AUMENTOS	DISMINUCIONES	CRED VIGENTE	COMPROMISO	DEVENGADO	MAND A PAGAR	PAGADO	NO EJECUTADO
10000	GASTOS EN PERSONAL	70.000.000,00	0,00	0,00	70.000.000,00	50.476.289,98	50.476.289,98	45.811.070,47	45.791.986,99	19.523.710,02
990000	001002001001 Recursos Propios	70.000.000,00	0,00	0,00	70.000.000,00	50.476.289,98	50.476.289,98	45.811.070,47	45.791.986,99	19.523.710,02
20000	BIENES DE CONSUMO	615.448,25	0,00	0,00	615.448,25	486.177,97	455.952,97	455.952,97	455.952,96	159.495,28
990000	001002001001 Recursos Propios	615.448,25	0,00	0,00	615.448,25	486.177,97	455.952,97	455.952,97	455.952,96	159.495,28
30000	SERVICIOS NO PERSONALES	67.782.270,88	6.000.000,00	0,00	73.782.270,88	69.549.050,57	61.098.969,09	58.766.566,94	57.562.249,64	12.683.301,79
990000	001002001001 Recursos Propios	67.782.270,88	6.000.000,00	0,00	73.782.270,88	69.549.050,57	61.098.969,09	58.766.566,94	57.562.249,64	12.683.301,79
40000	BIENES DE USO	963.617,61	0,00	0,00	963.617,61	504.089,46	384.089,46	384.089,46	384.089,46	579.528,15
990000	001002001001 Recursos Propios	963.617,61	0,00	0,00	963.617,61	504.089,46	384.089,46	384.089,46	384.089,46	579.528,15
50000	TRANSFERENCIAS	44.453.187,06	0,00	20.000.000,00	24.453.187,06	19.535.660,35	19.535.660,35	19.535.660,35	17.624.924,32	4.917.528,71
990000	001002001001 Recursos Propios	44.453.187,06	0,00	20.000.000,00	24.453.187,06	19.535.660,35	19.535.660,35	19.535.660,35	17.624.924,32	4.917.528,71
70000	SERVICIO DE LA DEUDA Y DISMINUCIÓN DE OTROS PASIVOS	1.550.000,00	0,00	0,00	1.550.000,00	1.507.899,14	606.226,59	405.788,54	405.788,54	943.773,41
990000	001002001001 Recursos Propios	1.550.000,00	0,00	0,00	1.550.000,00	1.507.899,14	606.226,59	405.788,54	405.788,54	943.773,41
80000	OTROS GASTOS	115.121.568,27	14.000.000,00	0,00	129.121.568,27	125.879.415,55	125.879.415,55	124.875.178,03	124.147.845,12	3.242.152,72
990000	001002001001 Recursos Propios	115.121.568,27	14.000.000,00	0,00	129.121.568,27	125.879.415,55	125.879.415,55	124.875.178,03	124.147.845,12	3.242.152,72
90000	GASTOS FIGURATIVOS	12.650.309,68	0,00	0,00	12.650.309,68	0,00	0,00	0,00	0,00	12.650.309,68
990000	001002001001 Recursos Propios	12.650.309,68	0,00	0,00	12.650.309,68	0,00	0,00	0,00	0,00	12.650.309,68
990000	TOTAL	313.136.401,75	20.000.000,00	20.000.000,00	313.136.401,75	267.938.583,02	258.436.603,89	250.234.306,76	246.372.837,03	54.699.797,76

Fecha de Impresión: 11/03/19 12:23:44

SIVILA, ANALIA

Página: 5

Dr. Abel O. Galeano
Presidente
I.P.R.A.





Provincia de Tierra del Fuego,
Antártida e Islas del Atlántico Sur.
República Argentina.

ADMINISTRACIÓN PROVINCIAL

EVOLUCIÓN DE LA DEUDA PÚBLICA


MES 10 DE 2018

UNIDAD ORGANIZATIVA: Instituto Provincial de Regulación de Apuestas

ETAPA: Ninguno

CÓDIGO	CONCEPTO	STOCK al Inicio Ejercicio	INCREMENTOS			DISMINUCIONES			STOCK a Fin de Mes
			PRESUPUEST	NO PRESUPUEST	TOTAL	PRESUPUEST	NO PRESUPUEST	TOTAL	
10000000000	GOBIERNO NACIONAL	0,00	0,00	0,00	0,00	0,00	0,00	0,00	0,00
20000000000	PRESTAMOS DEL SECTOR	0,00	0,00	0,00	0,00	0,00	0,00	0,00	0,00
30000000000	PRESTAMOS DEL SECTOR	0,00	0,00	0,00	0,00	0,00	0,00	0,00	0,00
40000000000	TÍTULOS PÚBLICOS	0,00	0,00	0,00	0,00	0,00	0,00	0,00	0,00
50000000000	OTROS PASIVOS	11.764.069,58	12.063.766,96	0,00	12.063.766,96	0,00	0,00	0,00	0,00
50200000000	DEUDA FLOTANTE	11.764.069,58	12.063.766,96	0,00	12.063.766,96	0,00	8.997.919,86	8.997.919,86	14.829.916,68
50201000000	Personal	5.501.788,50	4.684.302,99	0,00	4.684.302,99	0,00	8.997.919,86	8.997.919,86	14.829.916,68
50202000000	Bienes de Consumo	37.500,00	0,01	0,00	0,01	0,00	5.498.047,96	5.498.047,96	4.688.043,53
50203000000	Servicios no Personales	3.099.369,07	3.536.719,45	0,00	3.536.719,45	0,00	0,00	0,00	37.500,01
50204000000	Bienes de Uso	184.690,00	0,00	0,00	0,00	0,00	2.469.691,67	2.469.691,67	4.166.396,85
50204090000	Otros Bs de Uso	184.690,00	0,00	0,00	0,00	0,00	111.658,00	111.658,00	73.032,00
50205000000	Transferencias	1.868.555,49	1.910.736,03	0,00	1.910.736,03	0,00	111.658,00	111.658,00	73.032,00
50206000000	Otros Gastos	804.616,52	1.731.570,43	0,00	1.731.570,43	0,00	318.124,45	318.124,45	3.461.167,07
50207000000	Gastos Figurativos	0,00	0,00	0,00	0,00	0,00	332.847,78	332.847,78	2.203.339,17
50208000000	Servicios de la Deuda	267.550,00	200.438,05	0,00	200.438,05	0,00	0,00	0,00	0,00
80000000000	TOTAL	11.764.069,58	12.063.766,96	0,00	12.063.766,96	0,00	267.550,00	267.550,00	200.438,05
				0,00		0,00	8.997.919,86	8.997.919,86	14.829.916,68

Dr. Abel O. Galeano
Presidente
I.P.R.A.





Provincia de Tierra del Fuego,
Antártida e Islas del Atlántico Sur

PROVINCIA DE TIERRA DEL FUEGO

CUENTAS BANCARIAS

MES 10 DE 2018

PLANILLA EN ETAPA: Ninguno

UNIDAD ORGANIZATIVA: 224 Instituto Provincial de Regulación de Apuestas

Nº Cuenta	Tipo de Cuenta	Moneda	Banco	Saldo Libro Banco	Saldo Extracto	Firmantes	Instrumento Legal	Fondo Tipo
0001	Plazo Fijo	Peso	Bco. Tierra del Fuego	6.632.067,53	6.632.067,53	Arzamendia, Soria		Recursos de Afectación
109119-0	Cuenta Corriente	Peso	Bco. Tierra del Fuego	843.870,83	843.870,83	García, Martínez, Sanchez, Tol		Recursos de Afectación
109487-0	Cuenta Corriente	Peso	Bco. Tierra del Fuego	0,00	0,00			Recursos de Afectación
1403330	Cuenta Corriente	Peso	Bco. Tierra del Fuego	9.984,83	11.190,27	García, Vidal, Perez, Sanchez		Recursos de Afectación
1710251/1	Cuenta Corriente	Peso	Bco. Tierra del Fuego	0,00	0,00			Fondos Permanentes
1710283/2	Cuenta Corriente	Peso	Bco. Tierra del Fuego	0,00	0,00	Martínez, Sanchez		Recursos de Afectación
1710415/9	Cuenta Corriente	Peso	Bco. Tierra del Fuego	2.201.529,97	3.550.548,14	García, Martínez, Sánchez, Tol		Fondos Permanentes
1710439/5	Cuenta Corriente	Peso	Bco. Tierra del Fuego	0,00	0,00			Libre disponibilidad
1710451/7	Cuenta Corriente	Peso	Bco. Tierra del Fuego	168.468,30	177.947,30	García, Martínez, Sanchez, Tol		Recursos de Afectación
1710519/0	Cuenta Corriente	Peso	Bco. Tierra del Fuego	0,00	0,00			Libre disponibilidad
1710694/0	Cuenta Corriente	Peso	Bco. Tierra del Fuego	0,00	0,00			Recursos de Afectación
1710695/7	Cuenta Corriente	Peso	Bco. Tierra del Fuego	31.906,67	31.906,67	García, Martínez, Sanchez, Tol		Recursos de Afectación
1710723/3	Cuenta Corriente	Peso	Bco. Tierra del Fuego	8.963.251,54	6.187.513,94	García, Martínez, Sanchez, Tol		Recursos de Afectación
2710081/8	Cuenta Corriente	Peso	Bco. Tierra del Fuego	5.118.342,12	5.091.437,94	Arzamendia, Canalis, Pacheco,		Recursos de Afectación
317748-00	Cuenta Corriente	Peso	Bco. Tierra del Fuego	32.293,88	46.588,33	García, Vidal, Perez, Sanchez,		Libre disponibilidad
358910	Cuenta Corriente	Peso	Bco. Tierra del Fuego	63.498,55	0,00			Fondos Permanentes
37100015	Cuenta Corriente	Dólar	Bco. Tierra del Fuego	139,09	139,09	Martínez, Tolaba		Recursos de Afectación
3710078/8	Cuenta Corriente	Peso	Bco. Tierra del Fuego	0,00	0,00			Libre disponibilidad
37101835-0	Cuenta Corriente	Peso	Bco. Tierra del Fuego	7.086,39	7.086,39	Arzamendia, Canalis, Pacheco,		Recursos de Afectación
								Fondos Permanentes

TOTALES:

Por Banco:

	Moneda	Saldo Libro Banco	Saldo Extracto
Bco. Tierra del Fuego	Peso	24.072.300,61	22.580.157,34
	Dólar	139,09	139,09

Por tipo de Cuenta:


	Moneda	Saldo Libro Banco	Saldo Extracto
Cuenta Corriente	Peso	17.440.233,08	15.948.089,81
	Dólar	139,09	139,09

Fecha de Impresión: 11/03/19 12:27:53

SIVILA, ANALIA

Página 1

Dr. Abel O. Galeano
Presidente
I.P.R.A.





Provincia de Tierra del Fuego,
Antártida e Islas del Atlántico Sur

PROVINCIA DE TIERRA DEL FUEGO

CUENTAS BANCARIAS

MES 10 DE 2018

PLANILLA EN ETAPA: Ninguno

UNIDAD ORGANIZATIVA: 224 Instituto Provincial de Regulación de Apuestas


Plazo Fijo	Moneda		Saldo Libro Banco	Saldo Extracción
	Peso	Dólar		
	6.632.067,53	0,00		6.632.067,53
				0,00

Totales Generales

Cuentas Generales	Moneda		Saldo Libro Banco	Saldo Extracción
	Peso	Dólar		
	24.072.300,61	139,09		22.680.157,34
				139,09

OBSERVACIONES

Número: 1 Usuario: ASIVILA Fecha: 11/02/19 09:30
Dolar TC BNA \$35 fecha 31/10/18


Dr. Abel O. Galeano
Presidente
I.P.R.A.

Fecha de Impresión: 11/03/19 12:27:53

SIVILA, ANALIA





Provincia de Tierra del Fuego,
Antártida e Islas del Atlántico Sur
República Argentina


PROVINCIA DE TIERRA DEL FUEGO

NOMINA DE PERSONAL

ORGANISMO: Instituto Provincial de Regulación de Apuestas
ETAPA: Ninguno
MES 10 DE 2018

En Pesos

COD	ESCALAFONES	APORTES PATRONALES (a)	REMUNERACIONES (b)	ADICIONALES (c)	SUB TOTAL (a+b+c)(d)	ASIGNACIONES FAMILIARES (e)	TOTAL (f=d+e)	APORTES PERSONALES (g)	SUELDO LÍQUIDO (f-a-g)
5	Vial	0,00	0,00	0,00	0,00	0,00	0,00	0,00	0,00
10	Autoridades Superiores	48.787,42	207.454,36	9.000,00	265.241,78	2.376,60	267.618,38	45.783,97	173.046,99
11	Otros - Escalafones Propios	801.052,76	3.404.791,97	234.000,00	4.439.844,73	200.756,40	4.640.601,13	729.763,06	3.109.785,3
12	SUBTOTAL I	849.840,18	3.612.246,33	243.000,00	4.705.086,51	203.133,00	4.908.219,51	775.547,03	3.282.832,3
13	DOCENTES	0,00	0,00	0,00	0,00	0,00	0,00	0,00	0,00
17	SUBTOTAL (sin S.A.C.)	849.840,18	3.612.246,33	243.000,00	4.705.086,51	203.133,00	4.908.219,51	775.547,03	3.282.832,3
18	SAC - Autoridades Superior	0,00	0,00	0,00	0,00	0,00	0,00	0,00	0,00
19	SAC - Resto	0,00	0,00	0,00	0,00	0,00	0,00	0,00	0,00
20	SUBTOTAL (incluido el SAC)	849.840,18	3.612.246,33	243.000,00	4.705.086,51	203.133,00	4.908.219,51	775.547,03	3.282.832,3



Dr. Abel O. Galeano
Presidente
I.P.R.A.



ORGANISMO Instituto Provincial de Regulación de Apuestas
 ETAPA Devengado
 MES 10 DE 2016
 TRIMESTRE 4

CODIGO	CONCEPTO	TOTAL GENERAL (a) (b) (c)	GASTOS CORRIENTES								GASTOS DE CAPITAL					APLICACIONES FINANCIERAS			
			GASTOS DE CONSUMO					RENTAS DE LA PROPIEDAD	PRESTAC. SEG. SOCIAL	TRANSFERENCIAS	OTROS	TOTAL (d)	BIENES DE USO				TOTAL (e)	ACTIVOS FINANCIEROS	SERVICIOS DE LA DEUDA
			TOTAL (a)	GASTOS EN PERSONAL	BIENES DE CONSUMO	SERVICIOS NO PERSONALES	CONSTRUCIONES						BIENES PRE-EXISTENTES	MADURNARIA Y EQUIPOS	OTROS	TRANSFERENCIAS			
10000000	ADMINISTRACION GUBERNAMENTAL	0,00	0,00	0,00	0,00	0,00	0,00	0,00	0,00	0,00	0,00	0,00	0,00	0,00	0,00	0,00	0,00	0,00	0,00
20000000	SERVICIOS DE SEGURIDAD	0,00	0,00	0,00	0,00	0,00	0,00	0,00	0,00	0,00	0,00	0,00	0,00	0,00	0,00	0,00	0,00	0,00	0,00
30000000	SERVICIOS SOCIALES	258.436.603,99	258.052.514,53	50.476.289,98	455.952,97	61.098.969,09	806.228,69	0,00	19.535.660,35	125.879.415,55	384.089,46	0,00	0,00	384.089,46	0,00	0,00	0,00	0,00	0,00
302000000	Promoción y Asistencia Social	258.436.603,99	258.052.514,53	50.476.289,98	455.952,97	61.098.969,09	806.228,69	0,00	19.535.660,35	125.879.415,55	384.089,46	0,00	0,00	384.089,46	0,00	0,00	0,00	0,00	0,00
40000000	SERVICIOS ECONOMICOS	0,00	0,00	0,00	0,00	0,00	0,00	0,00	0,00	0,00	0,00	0,00	0,00	0,00	0,00	0,00	0,00	0,00	0,00
50000000	DEUDA PUBLICA	0,00	0,00	0,00	0,00	0,00	0,00	0,00	0,00	0,00	0,00	0,00	0,00	0,00	0,00	0,00	0,00	0,00	0,00
60000000	TOTAL	258.436.603,99	258.052.514,53	50.476.289,98	455.952,97	61.098.969,09	806.228,69	0,00	19.535.660,35	125.879.415,55	384.089,46	0,00	0,00	384.089,46	0,00	0,00	0,00	0,00	0,00

Dr. Abel O. Galeano
 Presidente
 I.P.R.A.



ORGANISMO: Instituto Provincial de Regulación de Aprestos
ETAPA: Pagado
MES: 10 DE 2018
TRIMESTRE: 4

En Pesos

CÓDIGO	CONCEPTO	TOTAL CÓDIGO (A+B+C)	GASTOS DE CORRIENTES				GASTOS DE CAPITAL						APLICACIONES FINANCIERAS						
			TOTAL (P)	GASTOS EN PERSONAL	BIENES DE CONSUMO	SERVICIOS NO PERSONALES	RENTAS DE LA PROPIEDAD	PRESTAC. SEG. SOCIAL	TRANSFEREN- CIAS	OTROS	TOTAL (Q)	CONSTRU- CIONES	BIENES IN- EXISTENTES	MAQUINARIA Y EQUIPOS	OTROS	TRANSFEREN- CIAS	INVERSION FCIERA	TOTAL (R)	ACTIVOS FINANCIEROS
10000000	ADMINISTRACION GOBIERNO	0,00	0,00	0,00	0,00	0,00	0,00	0,00	0,00	0,00	0,00	0,00	0,00	0,00	0,00	0,00	0,00	0,00	0,00
20000000	SERVICIOS DE SEGURIDAD	246.372.837,03	246.883.747,57	46.731.986,96	456.952,96	57.627.249,64	405.168,24	0,00	0,00	0,00	17.624.923,32	124.117.243,12	384.099,46	0,00	0,00	0,00	0,00	0,00	0,00
30000000	SERVICIOS SOCIALES	246.372.837,03	246.883.747,57	46.731.986,96	456.952,96	57.627.249,64	405.168,24	0,00	0,00	0,00	17.624.923,32	124.117.243,12	384.099,46	0,00	0,00	0,00	0,00	0,00	0,00
40000000	Personas y Acciones Sociales	0,00	0,00	0,00	0,00	0,00	0,00	0,00	0,00	0,00	0,00	0,00	0,00	0,00	0,00	0,00	0,00	0,00	0,00
50000000	SERVICIOS ECONÓMICOS	0,00	0,00	0,00	0,00	0,00	0,00	0,00	0,00	0,00	0,00	0,00	0,00	0,00	0,00	0,00	0,00	0,00	0,00
60000000	EDUCACION	0,00	0,00	0,00	0,00	0,00	0,00	0,00	0,00	0,00	0,00	0,00	0,00	0,00	0,00	0,00	0,00	0,00	0,00
80000000	DEUDA PUBLICA	0,00	0,00	0,00	0,00	0,00	0,00	0,00	0,00	0,00	0,00	0,00	0,00	0,00	0,00	0,00	0,00	0,00	0,00
90000000	TOTAL	246.372.837,03	246.883.747,57	46.731.986,96	456.952,96	57.627.249,64	405.168,24	0,00	0,00	0,00	17.624.923,32	124.117.243,12	384.099,46	0,00	0,00	0,00	0,00	0,00	0,00



[Signature]
Dr. Abel O. Galeano
Presidente
I.P.R.A.



Provincia de Tierra del Fuego,
Antártida e Islas del Atlántico Sur.
República Argentina.

PLANTA OCUPADA DE PERSONAL

Organismo: 224 Instituto Provincial de Regulación de Apuestas

Valores Expresados en Pesos

Mes: 10

Año: 2018

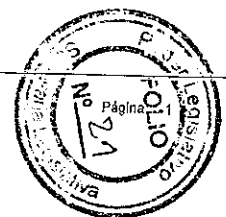
CÓDIGO	DESCRIPCIÓN	S/ LEY PRESUP. APROBADA		S/ MODIFIC. PRESUP.		S/ EJECUCIÓN PRESUPUESTARIA					
		CARGOS APROBADOS	CRÉDITO APROBADO	AUM/DISM	VIGENTE	CANTIDAD DE CARGOS			VACANTE	COSTO SALARIAL	
						PERMANENTE	TEMPORARIA	TOTAL		PERMANENTE	TEMPORARIA
1000000000	ENCUADRAMIENTO GENERAL	111	0,00	0	111	81	0	81	30		
1010000000	AUTORIDADES SUPERIORES	4	0,00	0	4	4	0	4	0	50.141.168,11	335.121,87
1010400000	Presidente	1	0,00	0	1	1	0	1	0	3.019.497,55	0,00
1010600000	Secretario	2	0,00	0	2	2	0	2	0	1.043.790,84	0,00
1011100000	Gerente	1	0,00	0	1	1	0	1	0	1.693.744,83	0,00
1020000000	PERSONAL DE GABINETE	7	0,00	0	7	5	0	5	2	281.961,88	0,00
1021300000	Categoría A	3	0,00	0	3	1	0	1	2	3.043.951,59	0,00
1021400000	Categoría B	4	0,00	0	4	4	0	4	0	311.296,89	0,00
1030000000	PERSONAL DIRECTIVO	0	0,00	0	0	0	0	0	0	2.732.654,70	0,00
1030100000	Director General	0	0,00	0	0	0	0	0	0	478.135,99	0,00
1030400000	Director	0	0,00	0	0	0	0	0	0	0,00	0,00
1040000000	PERSONAL SUPERIOR	0	0,00	0	0	0	0	0	0	478.135,99	0,00
1040100000	Jefe de Departamento	0	0,00	0	0	0	0	0	0	791.782,74	0,00
1040200000	Jefe de División	0	0,00	0	0	0	0	0	0	659.125,55	0,00
1040300000	Jefe de Grupo	0	0,00	0	0	0	0	0	0	132.657,19	0,00
1050000000	PERSONAL ADMINISTRATIVO Y TECNICO	88	0,00	0	88	70	0	70	18	0,00	0,00
1050100000	Categoría 24	8	0,00	0	8	4	0	4	4	41.854.214,45	335.121,87
1050200000	Categoría 23	15	0,00	0	15	8	0	8	7	2.749.084,57	0,00
1050300000	Categoría 22	20	0,00	0	20	15	0	15	5	5.035.372,24	0,00
1050400000	Categoría 21	13	0,00	0	13	9	0	9	4	9.817.130,26	0,00
1050500000	Categoría 19	19	0,00	0	19	5	0	5	14	5.420.969,27	0,00
1050700000	Categoría 18	8	0,00	0	8	16	0	16	-8	2.519.846,72	0,00
1050900000	Categoría 16	0	0,00	0	0	0	0	0	0	9.295.622,35	0,00
1051300000	Categoría 12	0	0,00	0	0	0	0	0	0	0,00	0,00
1051500000	Categoría 10	5	0,00	0	5	13	0	13	-8	0,00	0,00
1060000000	PERSONAL DE OBRAS, MAESTRANZA Y SERVICIOS	12	0,00	0	12	2	0	2	10	7.016.169,04	335.121,87
1060100000	Categoría 19	8	0,00	0	8	0	0	0	6	953.585,79	0,00
1061000000	Categoría 10	6	0,00	0	6	2	0	2	4	0,00	0,00
2000000000	ENCUADRAMIENTO PARTICULAR	0	0,00	0	0	0	0	0	0	953.585,79	0,00
2060000000	ESCALAFON PROFESIONAL UNIVERSITARIO	0	0,00	0	0	0	0	0	0	0,00	0,00
2060300000	PERSONAL ADMINISTRATIVO Y TECNICO	0	0,00	0	0	0	0	0	0	0,00	0,00
2060302000	Categoría B	0	0,00	0	0	0	0	0	0	0,00	0,00
3000000000	TOTAL	111	0,00	0	111	81	0	81	30	50.141.168,11	335.121,87

OBSERVACIONES

Número: 1 Usuario: ASIVILA Fecha: 11/02/19 13:33

No se presupuestan las vacantes de personal por categoría al 31/10/2018. Cargos aprobados 111 mediante Decreto N° 3054/16.
Se presupuestó \$70.000.000,00 de forma global para la partida 1

Dr. Abel O. Galeano
Presidente
I.P.R.A.






Provincia de Tierra del Fuego,
Antártida e Islas del Atlántico Sur
República Argentina

PROVINCIA DE TIERRA DEL FUEGO

ADMINISTRACION PROVINCIAL
ESTADO DE MOVIMIENTO DEL TESORO



MES 10 DE 2018

UNIDAD ORGANIZATIVA: Instituto Provincial de Regulación de Apuestas


En Pesos

CÓDIGO	CONCEPTO	IMPORTE
1000000000	SALDOS INICIALES	
1010000000	Fondos Propios	13.560.415,32
1010100000	Caja	13.560.415,32
1010200000	Bancos	100.000,00
10102010000	Cuentas a la Vista	13.460.415,32
10102020000	Plazos Fijos	6.460.415,32
1020000000	Fondos de Terceros	7.000.000,00
2000000000	INGRESOS	0,00
2010000000	Fondos Propios	264.495.367,06
2010100000	Tributarios	264.495.367,06
2010200000	No Tributarios	0,00
2010400000	Venta de Bs y Servicios	22.149.222,39
2010800000	Otros	242.346.144,67
2010900000	Diferencia de Cambio Positiva (Mon. Extranjera)	0,00
3000000000	EGRESOS	0,00
3010000000	Gastos en Personal	255.370.756,89
3010100000	Remuneraciones	51.290.034,95
3010200000	Aportes y Cont. a la Seg. Social	49.042.064,94
3020000000	Bienes y Servicios	2.247.970,01
3030000000	Bienes de Uso	60.487.894,27
3040000000	Transferencias	495.747,46
3040200000	Otros	17.943.048,77
3060000000	Otros Egresos	17.943.048,77
3080000000	Diferidos Presupuestariamente	125.154.031,44
3080100000	Fondos Permanentes	0,00
4000000000	SALDOS FINALES	0,00
4010000000	Fondos Propios	22.685.025,49
4010100000	Caja	22.685.025,49
4010200000	Bancos	100.000,00
40102010000	Cuentas a la Vista	22.585.025,49
40102020000	Plazos Fijos	15.952.957,96
4020000000	Fondos de Terceros	6.632.067,53
5000000000	DIFERENCIAS	0,00
		0,00

OBSERVACIONES

Número: 1 Usuario: ASIVILA Fecha: 11/02/19 13:52

Los valores informados en SALDOS FINALES son los correspondientes a los montos de extracto bancario (según planilla n° 5)



Dr. Abel O. Galca
Presidente
I.P.R.A.



Provincia de Tierra del Fuego,
Antártida e Islas del Atlántico Sur
República Argentina

PROVINCIA DE TIERRA DEL FUEGO

ADMINISTRACION PROVINCIAL
SITUACION DEL TESORO



MES 10 DE 2018
UNIDAD ORGANIZATIVA: Instituto Provincial de Regulación de Apuestas

En Pesos

CÓDIGO	CONCEPTO	IMPORTE
10000000000	VALORES ACTIVOS	
10100000000	Caja	22.685.025,49
10200000000	Bancos	100.000,00
10201000000	Libre Disponibilidad	15.952.957,96
10300000000	Inversiones Financieras	15.952.957,96
10302000000	Plazos Fijos	6.632.067,53
10400000000	Créditos	6.632.067,53
20000000000	VALORES PASIVOS	0,00
20100000000	Personal	14.829.916,68
20101000000	Remuneraciones a Pagar	4.688.043,53
20200000000	Proveedores	4.688.043,53
20400000000	Beneficiarios de la Seg. Social	4.276.928,86
20700000000	Instituto Prov. Seguridad Social	0,00
21400000000	Otros	0,00
30000000000	DIFERENCIA (1-2)	5.864.944,29
		7.855.108,81

Dr. Abel O. Galeano
Presidente
I.P.R.A.



Provincia de Tierra del Fuego,
Antártida e Islas del Atlántico Sur
República Argentina

PROVINCIA DE TIERRA DEL FUEGO
ADMINISTRACION PROVINCIAL

STOCK DE DEUDA, USO DEL CRÉDITO Y SERVICIOS DE DEUDA

ORGANISMO: 224 Instituto Provincial de Regulación de Apuestas
ETAPA: Devengado
MES 10 DE 2018

En Pesos

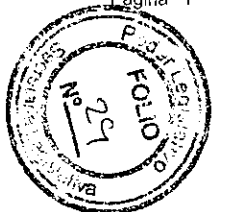
CÓDIGO	PRESTAMISTA (*)	MONEDA (\$ o US\$)	STOCK	DATOS DEL PERIODO		MONTO ORIGINAL	GARANTÍA	FECHA OPERACIÓN	TASA ANUAL	PLAZO
				AMORTIZACIÓN	INTERESES					
1000000000	GOBIERNO NACIONAL	Peso	0,00	0,00	0,00	0,00		//	0,00	
2000000000	ENTIDADES BANCARIAS Y FINANCIERAS	Peso	0,00	0,00	0,00	0,00		//	0,00	
3000000000	PRESTAMOS DIRECTOS CON ORG. INTERNACIONALE	Peso	0,00	0,00	0,00	0,00		//	0,00	
4000000000	DEUDA CONSOLIDADA	Peso	0,00	0,00	0,00	0,00		//	0,00	
5000000000	TITULOS PUBLICOS PROVINCIALES	Peso	0,00	0,00	0,00	0,00		//	0,00	
7000000000	OTROS	Peso	0,00	0,00	0,00	0,00		//	0,00	
8000000000	TOTAL DEUDA PROVINCIAL	Peso	0,00	0,00	0,00	0,00		//	0,00	
9000000000	DEUDA FLOTANTE	Peso	14.829.916,68	0,00	0,00	0,00		//	0,00	
9010000000	Personal	Peso	4.688.043,53	0,00	0,00	0,00		//	0,00	
9020000000	Proveedores	Peso	4.276.928,86	0,00	0,00	0,00		//	0,00	
9040000000	Transferencias	Peso	3.461.167,07	0,00	0,00	0,00		//	0,00	
9060000000	Otros	Peso	2.403.777,22	0,00	0,00	0,00		//	0,00	
9060100000	Servicios de la Deuda	Peso	200.438,05	0,00	0,00	0,00		//	0,00	
9060900000	Otros	Peso	2.203.339,17	0,00	0,00	0,00		//	0,00	

Dr. Abel O. Gallo
Presidente
I.P.R.A.

Fecha de Impresión: 22/03/19 13:02:08

SIVILA, ANALIA

Página 1





Provincia de Tierra del Fuego,
Antártida e Islas del Atlántico Sur
República Argentina

PROVINCIA DE TIERRA DEL FUEGO
ADMINISTRACION PROVINCIAL

STOCK DE DEUDA, USO DEL CRÉDITO Y SERVICIOS DE DEUDA

ORGANISMO: 224 Instituto Provincial de Regulación de Apuestas
ETAPA: Pagado
MES 10 DE 2018

En Pesos

CÓDIGO	PRESTAMISTA (*)	MONEDA (\$ o US\$)	STOCK	DATOS DEL PERIODO		MONTO ORIGINAL	GARANTÍA	FECHA OPERACIÓN	TASA ANUAL	PLAZO
				AMORTIZACIÓN	INTERESES					
1000000000	GOBIERNO NACIONAL	Peso	0,00	0,00	0,00	0,00		//	0,00	
2000000000	ENTIDADES BANCARIAS Y FINANCIERAS	Peso	0,00	0,00	0,00	0,00		//	0,00	
3000000000	PRESTAMOS DIRECTOS CON ORG. INTERNACIONALE	Peso	0,00	0,00	0,00	0,00		//	0,00	
4000000000	DEUDA CONSOLIDADA	Peso	0,00	0,00	0,00	0,00		//	0,00	
5000000000	TITULOS PUBLICOS PROVINCIALES	Peso	0,00	0,00	0,00	0,00		//	0,00	
7000000000	OTROS	Peso	0,00	0,00	0,00	0,00		//	0,00	
8000000000	TOTAL DEUDA PROVINCIAL	Peso	0,00	0,00	0,00	0,00		//	0,00	
9000000000	DEUDA FLOTANTE	Peso	14.829.916,68	0,00	0,00	0,00		//	0,00	
9010000000	Personal	Peso	4.688.043,53	0,00	0,00	0,00		//	0,00	
9020000000	Proveedores	Peso	4.276.928,86	0,00	0,00	0,00		//	0,00	
9040000000	Transferencias	Peso	3.461.167,07	0,00	0,00	0,00		//	0,00	
9060000000	Otros	Peso	2.403.777,22	0,00	0,00	0,00		//	0,00	
9060100000	Servicios de la Deuda	Peso	200.438,05	0,00	0,00	0,00		//	0,00	
9060900000	Otros	Peso	2.203.339,17	0,00	0,00	0,00		//	0,00	

Dr. Abel O. Galea
Presidente
IPRA

Fecha de Impresión: 22/03/19 13:02:34

SIVILA, ANALIA





Provincia de Tierra del Fuego,
Antártida e Islas del Atlántico Sur

PROVINCIA DE TIERRA DEL FUEGO

AVANCE FISICO Y FINANCIERO DE OBRAS EN EJECUCION

MES 10 DE 2018

PLANILLA EN ETAPA: Ninguno

UNIDAD ORGANIZATIVA: 224 Instituto Provincial de Regulación de Apuestas


Código	Fuente Financiamiento - Denominación de la Obra	Código Obra	Código BAPIN	Fecha Inicio	Fecha Fin	Clase	Avance Físico (%)	Ubicación Geográfica	Costo Total	Ejecución Acumulada	Estimación a Cierre de Ejercicio
100000000	Fuentes Internas						0,00		0,00	0,00	0,00
101000000	Tesoro Provincial						0,00		0,00	0,00	0,00
102000000	Recursos Propios						0,00		0,00	0,00	0,00
103000000	Recursos con Afectación Especifica						0,00		0,00	0,00	0,00
104000000	Transferencias Internas						0,00		0,00	0,00	0,00
200000000	Fuente Externas						0,00		0,00	0,00	0,00
TOTALES:										0,00	0,00

OBSERVACIONES

Número: 1 Usuario: ASIVILA Fecha: 11/02/19 13:53
No se realizan obras en el período

Fecha de Impresión: 22/03/19 13:14:52 SIVILA, ANALIA




Dr. Abel O. Galeano
Presidente
I.P.R.A.



Provincia de Tierra del Fuego,
Antártida e Islas del Atlántico Sur.
República Argentina.

PROVINCIA DE TIERRA DEL FUEGO

ADMINISTRACIÓN PROVINCIAL

CARACTERÍSTICAS DE LOS AVALES Y/O GARANTÍAS OTORGADOS

Organismo: Instituto Provincial de Regulación de Apu Mes: 10 Año: 2018

BENEFICIARIOS	MARCO LEGAL	PROYECTO	PROGRAMA	MONTO DEL CONTRATO	MONEDA	GARANTÍA DE CONTRAPARTE	SALDO ADEUDADO	CONDICIONES FINANCIERAS			CANTIDAD DE CUOTAS	PERIODICIDAD
								PLAZO	GRACIA	TASA		
Detallar (informar al				0,00	Peso	0,00	0,00			0,00	0	
Detallar (informar al				0,00	Peso	0,00	0,00			0,00	0	
Detallar (informar al				0,00	Peso	0,00	0,00			0,00	0	
Detallar (informar al				0,00	Peso	0,00	0,00			0,00	0	
Detallar (informar al				0,00	Peso	0,00	0,00			0,00	0	
Detallar (informar al				0,00	Peso	0,00	0,00			0,00	0	
Detallar (informar al				0,00	Peso	0,00	0,00			0,00	0	
Detallar (informar al				0,00	Peso	0,00	0,00			0,00	0	
Detallar (informar al				0,00	Peso	0,00	0,00			0,00	0	


OBSERVACIONES

Número: 1 Usuario: ASIVILA Fecha: 11/02/19 13:52

La entidad no otorgó avales ni garantías.

Fecha de Impresión: 11/03/19 12:19:37 SIVILA, ANALIA

Dr. Abel O. Galeano
Presidente
I.P.R.A.





Provincia de Tierra del Fuego,
Antártida e Islas del Atlántico Sur
República Argentina

PROVINCIA DE TIERRA DEL FUEGO

ESQUEMA AHORRO - INVERSION - FINANCIAMIENTO



ORGANISMO: Instituto Provincial de Regulación de Apuestas


ETAPA: Crédito Vigente

MES 11 DE 2018

TRIMESTRE 4

En Pesos

COD	CONCEPTO	IMPORTE
100000000	I. INGRESOS CORRIENTES	371.199.866,25
101000000	TRIBUTARIOS	0,00
102000000	NO TRIBUTARIOS	29.046.867,23
102010000	Recursos No Tributarios	0,00
102020000	Otros No Tributarios	29.046.867,23
103000000	VENTA DE BS. Y SERV. DE LA ADMIN. PUBLICA/ ING. OPERACION	342.152.999,02
103130000	Otros	342.152.999,02
104000000	RENTAS DE LA PROPIEDAD	0,00
105000000	TRANSFERENCIAS CORRIENTES	0,00
105020000	del Sector Público Nacional	0,00
105030000	del Sector Público Provincial y Municipal	0,00
200000000	II. GASTOS CORRIENTES	357.585.938,96
201000000	GASTOS DE CONSUMO	329.982.751,90
201010000	Personal	70.000.000,00
201020000	Bienes de Consumo	615.448,25
201030000	Servicios	80.245.735,38
201040000	Otros Gastos	179.121.568,27
202000000	RENTAS DE LA PROPIEDAD	3.150.000,00
202010000	Intereses y Gastos de la Deuda	3.150.000,00
203000000	PRESTACIONES DE LA SEGURIDAD SOCIAL	0,00
204000000	TRANSFERENCIAS CORRIENTES	24.453.187,06
204010000	Al Sector Privado	24.453.187,06
204010800	Otros	24.453.187,06
204020000	Al Sector Público	0,00
300000000	III. RESULTADO ECONOMICO (I-II)	13.613.927,29
400000000	IV. INGRESOS DE CAPITAL	0,00
401000000	RECURSOS PROPIOS DE CAPITAL	0,00
402000000	TRANSFERENCIAS DE CAPITAL	0,00
403000000	DISMINUCIÓN DE LA INVERSION FINANCIERA	0,00
500000000	V. GASTOS DE CAPITAL	963.617,61
501000000	INVERSION REAL DIRECTA	963.617,61
501010000	Maquinaria y Equipo	963.617,61
501020000	Construcciones	0,00
502000000	TRANSFERENCIAS DE CAPITAL	0,00
503000000	INVERSION FINANCIERA	0,00
600000000	VI. INGRESOS TOTALES (I+IV)	371.199.866,25
700000000	VII. GASTOS TOTALES (II+V)	358.549.556,57
800000000	VIII. GASTOS PRIMARIOS (VII-Rentas de la Propiedad)	355.399.556,57
900000000	IX. RESULTADO FINANCIERO PREVIO A EROG. FIGUR.(VI-VII)	12.650.309,68
1100000000	XI. GASTOS FIGURATIVOS	12.650.309,68
1101000000	Gastos Figurativos de la Adm. Prov. p/ transacciones corrientes	12.650.309,68
1101020000	Contribuciones a Instituciones Descentralizadas	12.650.309,68
1200000000	XII. RESULTADO PRIMARIO (VI-VIII)	15.800.309,68


Dr. Abel O. Galeano
Presidente
L.P.R.A.



Provincia de Tierra del Fuego,
Antártida e Islas del Atlántico Sur
República Argentina

PROVINCIA DE TIERRA DEL FUEGO

ESQUEMA AHORRO - INVERSION - FINANCIAMIENTO



ORGANISMO: Instituto Provincial de Regulación de Apuestas


ETAPA: Crédito Vigente

MES 11 DE 2018

TRIMESTRE 4

En Pesos

COD	CONCEPTO	IMPORTE
1400000000	XIV. FUENTES FINANCIERAS	0,00
1500000000	XV. APLICACIONES FINANCIERAS	0,00
1600000000	OTROS CONCEPTOS NO INFORMADOS	0,00



Dr. Abel O. Galeano
Presidente
I.P.R.A.



Provincia de Tierra del Fuego,
Antártida e Islas del Atlántico Sur
República Argentina

PROVINCIA DE TIERRA DEL FUEGO


ESQUEMA AHORRO - INVERSION - FINANCIAMIENTO



ORGANISMO: Instituto Provincial de Regulación de Apuestas
ETAPA: Devengado
MES 11 DE 2018
TRIMESTRE 4

En Pesos

COD	CONCEPTO	IMPORTE
10000000	I. INGRESOS CORRIENTES	293.453.590,65
10100000	TRIBUTARIOS	0,00
10200000	NO TRIBUTARIOS	24.250.918,01
10201000	Recursos No Tributarios	0,00
10202000	Otros No Tributarios	24.250.918,01
10300000	VENTA DE BS. Y SERV. DE LA ADMIN. PUBLICA/ ING. OPERACION	269.202.672,64
10313000	Otros	269.202.672,64
10400000	RENTAS DE LA PROPIEDAD	0,00
10500000	TRANSFERENCIAS CORRIENTES	0,00
10502000	del Sector Público Nacional	0,00
10503000	del Sector Público Provincial y Municipal	0,00
105030100	del Sector Público Provincial	0,00
20000000	II. GASTOS CORRIENTES	285.088.801,63
20100000	GASTOS DE CONSUMO	263.948.417,19
20101000	Personal	55.489.371,82
20102000	Bienes de Consumo	527.725,76
20103000	Servicios	68.878.718,04
20104000	Otros Gastos	139.052.601,57
20200000	RENTAS DE LA PROPIEDAD	606.226,59
20201000	Intereses y Gastos de la Deuda	606.226,59
20300000	PRESTACIONES DE LA SEGURIDAD SOCIAL	0,00
20400000	TRANSFERENCIAS CORRIENTES	20.534.157,85
20401000	Al Sector Privado	20.534.157,85
204010300	Jubilaciones y Pensiones	29.901,92
204010800	Otros	20.504.255,93
20402000	Al Sector Público	0,00
204020100	Municipios	0,00
30000000	III. RESULTADO ECONOMICO (I-II)	8.364.789,02
40000000	IV. INGRESOS DE CAPITAL	0,00
40100000	RECURSOS PROPIOS DE CAPITAL	0,00
40200000	TRANSFERENCIAS DE CAPITAL	0,00
40300000	DISMINUCIÓN DE LA INVERSION FINANCIERA	0,00
50000000	V. GASTOS DE CAPITAL	384.089,46
50100000	INVERSION REAL DIRECTA	384.089,46
50101000	Maquinaria y Equipo	384.089,46
50102000	Construcciones	0,00
50200000	TRANSFERENCIAS DE CAPITAL	0,00
50300000	INVERSION FINANCIERA	0,00
60000000	VI. INGRESOS TOTALES (I+IV)	293.453.590,65
70000000	VII. GASTOS TOTALES (II+V)	285.472.891,09
80000000	VIII. GASTOS PRIMARIOS (VII-Rentas de la Propiedad)	284.866.664,50
90000000	IX. RESULTADO FINANCIERO PREVIO A EROG. FIGUR.(VI-VII)	7.980.699,56
110000000	XI. GASTOS FIGURATIVOS	0,00



Dr. Abel O. Galeano
Presidente
I.P.R.A.



Provincia de Tierra del Fuego,
Antártida e Islas del Atlántico Sur
República Argentina

PROVINCIA DE TIERRA DEL FUEGO


ESQUEMA AHORRO - INVERSION - FINANCIAMIENTO



ORGANISMO: Instituto Provincial de Regulación de Apuestas
ETAPA: Devengado
MES 11 DE 2018
TRIMESTRE 4

En Pesos

COD	CONCEPTO	IMPORTE
1300000000	XIII. RESULTADO FINANCIERO (IX+X-XI)	7.980.699,56
1400000000	XIV. FUENTES FINANCIERAS	8.707.279,07
1401000000	DISMINUCION DE LA INVERSION FINANCIERA	0,00
1401010000	Disminución de Disponibilidades	0,00
1401040000	Disminución de Otros Activos Financieros	0,00
1402000000	ENDEUDAMIENTO PUBLICO E INCREMENTO DE OTROS PASIVOS	8.707.279,07
1402040000	Incremento de la Deuda Flotante	8.707.279,07
1500000000	XV. APLICACIONES FINANCIERAS	16.687.978,63
1501000000	INVERSION FINANCIERA	7.690.058,77
1501010000	Incremento de Disponibilidades	7.690.058,77
1502000000	AMORTIZACION DE DEUDA Y DISMINUCION DE OTROS PASIVOS	8.997.919,86
1502040000	Disminucion de la Deuda Flotante	8.997.919,86
1503000000	GASTOS FIGURATIVOS PARA APLICACIONES FINANCIERAS	0,00
1509000000	PENDIENTES DE CONCILIACION	0,00
1600000000	OTROS CONCEPTOS NO INFORMADOS	0,00



Dr. Abel O. Galeano
Presidente
I.P.R.A.



Provincia de Tierra del Fuego,
Antártida e Islas del Atlántico Sur
República Argentina

PROVINCIA DE TIERRA DEL FUEGO


ESQUEMA AHORRO - INVERSION - FINANCIAMIENTO



ORGANISMO: Instituto Provincial de Regulación de Apuestas
ETAPA: Pagado de Ejercicios Anteriores
MES 11 DE 2018
TRIMESTRE 4

En Pesos

COD	CONCEPTO	IMPORTE
100000000	I. INGRESOS CORRIENTES	0,00
200000000	II. GASTOS CORRIENTES	8.886.261,86
201000000	GASTOS DE CONSUMO	8.300.587,41
201010000	Personal	5.498.047,96
201020000	Bienes de Consumo	0,00
201030000	Servicios	2.469.691,67
201040000	Otros Gastos	332.847,78
202000000	RENTAS DE LA PROPIEDAD	267.550,00
202010000	Intereses y Gastos de la Deuda	267.550,00
203000000	PRESTACIONES DE LA SEGURIDAD SOCIAL	0,00
204000000	TRANSFERENCIAS CORRIENTES	318.124,45
204010000	Al Sector Privado	318.124,45
204010300	Jubilaciones y Pensiones	318.124,45
204010800	Otros	0,00
300000000	III. RESULTADO ECONOMICO (I-II)	-8.886.261,86
400000000	IV. INGRESOS DE CAPITAL	0,00
500000000	V. GASTOS DE CAPITAL	111.658,00
501000000	INVERSION REAL DIRECTA	111.658,00
501010000	Maquinaria y Equipo	111.658,00
501020000	Construcciones	0,00
502000000	TRANSFERENCIAS DE CAPITAL	0,00
503000000	INVERSION FINANCIERA	0,00
600000000	VI. INGRESOS TOTALES (I+IV)	0,00
700000000	VII. GASTOS TOTALES (II+V)	8.997.919,86
800000000	VIII. GASTOS PRIMARIOS (VII-Rentas de la Propiedad)	8.730.369,86
900000000	IX. RESULTADO FINANCIERO PREVIO A EROG. FIGUR.(VI-VII)	-8.997.919,86
1100000000	XI. GASTOS FIGURATIVOS	0,00
1200000000	XII. RESULTADO PRIMARIO (VI-VIII)	-8.730.369,86
1300000000	XIII. RESULTADO FINANCIERO (IX+X-XI)	-8.997.919,86
1400000000	XIV. FUENTES FINANCIERAS	0,00
1500000000	XV. APLICACIONES FINANCIERAS	0,00
1600000000	OTROS CONCEPTOS NO INFORMADOS	-8.997.919,86


Dr. Abel O. Galeano
Presidente
I.P.R.A.



Provincia de Tierra del Fuego,
Antártida e Islas del Atlántico Sur
República Argentina

PROVINCIA DE TIERRA DEL FUEGO


ESQUEMA AHORRO - INVERSION - FINANCIAMIENTO



ORGANISMO: Instituto Provincial de Regulación de Apuestas
ETAPA: Pagado
MES 11 DE 2018
TRIMESTRE 4

En Pesos

COD	CONCEPTO	IMPORTE
100000000	I. INGRESOS CORRIENTES	293.453.590,65
101000000	TRIBUTARIOS	0,00
102000000	NO TRIBUTARIOS	24.250.918,01
102010000	Recursos No Tributarios	0,00
102020000	Otros No Tributarios	24.250.918,01
103000000	VENTA DE BS. Y SERV. DE LA ADMIN. PUBLICA/ ING. OPERACION	269.202.672,64
103130000	Otros	269.202.672,64
104000000	RENTAS DE LA PROPIEDAD	0,00
105000000	TRANSFERENCIAS CORRIENTES	0,00
105020000	del Sector Público Nacional	0,00
105030000	del Sector Público Provincial y Municipal	0,00
105030100	del Sector Público Provincial	0,00
200000000	II. GASTOS CORRIENTES	276.381.522,56
201000000	GASTOS DE CONSUMO	255.531.239,18
201010000	Personal	50.719.289,98
201020000	Bienes de Consumo	527.725,75
201030000	Servicios	66.242.174,43
201040000	Otros Gastos	138.042.049,02
202000000	RENTAS DE LA PROPIEDAD	606.226,59
202010000	Intereses y Gastos de la Deuda	606.226,59
203000000	PRESTACIONES DE LA SEGURIDAD SOCIAL	0,00
204000000	TRANSFERENCIAS CORRIENTES	20.244.056,79
204010000	Al Sector Privado	20.244.056,79
204010300	Jubilaciones y Pensiones	29.901,92
204010800	Otros	20.214.154,87
204020000	Al Sector Público	0,00
300000000	III. RESULTADO ECONOMICO (I-II)	17.072.068,09
400000000	IV. INGRESOS DE CAPITAL	0,00
401000000	RECURSOS PROPIOS DE CAPITAL	0,00
402000000	TRANSFERENCIAS DE CAPITAL	0,00
403000000	DISMINUCIÓN DE LA INVERSION FINANCIERA	0,00
500000000	V. GASTOS DE CAPITAL	384.089,46
501000000	INVERSION REAL DIRECTA	384.089,46
501010000	Maquinaria y Equipo	384.089,46
501020000	Construcciones	0,00
502000000	TRANSFERENCIAS DE CAPITAL	0,00
503000000	INVERSION FINANCIERA	0,00
600000000	VI. INGRESOS TOTALES (I+IV)	293.453.590,65
700000000	VII. GASTOS TOTALES (II+V)	276.765.612,02
800000000	VIII. GASTOS PRIMARIOS (VII-Rentas de la Propiedad)	276.159.385,43
900000000	IX. RESULTADO FINANCIERO PREVIO A EROG. FIGUR.(VI-VII)	16.687.978,63
1100000000	XI. GASTOS FIGURATIVOS	0,00
1200000000	XII. RESULTADO PRIMARIO (VI-VIII)	17.294.205,22


Dr. Abel O. Galeano
Presidente
I.P.R.A.



Provincia de Tierra del Fuego,
Antártida e Islas del Atlántico Sur
República Argentina

PROVINCIA DE TIERRA DEL FUEGO


ESQUEMA AHORRO - INVERSION - FINANCIAMIENTO



ORGANISMO: Instituto Provincial de Regulación de Apuestas
ETAPA: Pagado
MES 11 DE 2018
TRIMESTRE 4

En Pesos

COD	CONCEPTO	IMPORTE
1400000000	XIV. FUENTES FINANCIERAS	0,00
1401000000	DISMINUCION DE LA INVERSION FINANCIERA	0,00
1401010000	Disminución de Disponibilidades	0,00
1401040000	Disminución de Otros Activos Financieros	0,00
1402000000	ENDEUDAMIENTO PUBLICO E INCREMENTO DE OTROS PASIVOS	0,00
1500000000	XV. APLICACIONES FINANCIERAS	7.690.058,77
1501000000	INVERSION FINANCIERA	7.690.058,77
1501010000	Incremento de Disponibilidades	7.690.058,77
1502000000	AMORTIZACION DE DEUDA Y DISMINUCION DE OTROS PASIVOS	0,00
1503000000	GASTOS FIGURATIVOS PARA APLICACIONES FINANCIERAS	0,00
1509000000	PENDIENTES DE CONCILIACION	0,00
1600000000	OTROS CONCEPTOS NO INFORMADOS	8.997.919,86


Dr. Abel O. Galeano
Presidente
I.P.R.A.



Provincia de Tierra del Fuego,
Antártida e Islas del Atlántico Sur.
República Argentina.

ADMINISTRACIÓN PROVINCIAL


EJECUCIÓN DE RECURSOS POR RUBRO

Organismo: Instituto Provincial de Regulación de Apu

Mes: 11

Año: 2018

COD. RECURSO	RECURSOS	FORMULADO	AUMENTOS	DISMINUCIONES	DEFINITIVO	EJECUTADO	SALDO
100000000	RECURSOS	313.136.401,75	58.063.464,50	0,00	371.199.866,25	293.453.590,65	77.746.275,60
101000000	INGRESOS TRIBUTARIOS	0,00	0,00	0,00	0,00	0,00	0,00
102000000	INGRESOS NO TRIBUTARIOS	29.046.867,23	0,00	0,00	29.046.867,23	24.250.918,01	4.795.949,22
102020000	Derechos	0,00	0,00	0,00	0,00	0,00	0,00
102020700	Canon IPRA	0,00	0,00	0,00	0,00	0,00	0,00
102090000	Otros Ingresos No Tributarios	29.046.867,23	0,00	0,00	29.046.867,23	24.250.918,01	4.795.949,22
102090900	Otros	29.046.867,23	0,00	0,00	29.046.867,23	24.250.918,01	4.795.949,22
102090909	Otros No Tributarios	29.046.867,23	0,00	0,00	29.046.867,23	24.250.918,01	4.795.949,22
103000000	CONTRIBUCIONES	0,00	0,00	0,00	0,00	0,00	0,00
104000000	VENTA DE BS. Y SERV. DE LA AD	0,00	0,00	0,00	0,00	0,00	0,00
105000000	INGRESOS DE OPERACIÓN	284.089.534,52	58.063.464,50	0,00	342.152.999,02	269.202.672,64	72.950.326,38
105020000	Venta Bruta de Servicios	284.089.534,52	58.063.464,50	0,00	342.152.999,02	269.202.672,64	72.950.326,38
106000000	RENTAS DE LA PROPIEDAD	0,00	0,00	0,00	0,00	0,00	0,00
107000000	TRANSFERENCIAS CORRIENTES	0,00	0,00	0,00	0,00	0,00	0,00
107020000	Del sector público Nacional	0,00	0,00	0,00	0,00	0,00	0,00
107020400	De Otras Instituciones Pública	0,00	0,00	0,00	0,00	0,00	0,00
107050000	De Sector Público Provincial y M	0,00	0,00	0,00	0,00	0,00	0,00
107050400	Otras instituciones publicas p	0,00	0,00	0,00	0,00	0,00	0,00
200000000	RECURSOS DE CAPITAL	0,00	0,00	0,00	0,00	0,00	0,00
300000000	FUENTES FINANCIERAS	0,00	0,00	0,00	0,00	0,00	0,00
401000000	CONTIBUCIONES FIGURATIVAS	0,00	0,00	0,00	0,00	0,00	0,00
1000000000	TOTALES	313.136.401,75	58.063.464,50	0,00	371.199.866,25	293.453.590,65	77.746.275,60


Dr. Abel O. Galeano
Presidente
IPRA

Fecha de Impresión: 11/03/19 12:43:43

SIVILA, ANALIA



Página: 1



Provincia de Tierra del Fuego,
Antártida e Islas del Atlántico Sur.
República Argentina.

ADMINISTRACIÓN PROVINCIAL

EJECUCIÓN DE GASTOS POR OBJETO A NIVEL DE PARCIAL.


Organismo: Instituto Provincial de Regulación de Apu Mes: 11 Año: 2018

COD. GASTO	GASTOS	CRED ORIGINAL	AUMENTOS	DISMINUCIONES	CRED VIGENTE	COMPROMISO	DEVENGADO	MAND A PAGAR	PAGADO	NO EJECUTADO
10000	GASTOS EN PERSONAL	70.000.000,00	0,00	0,00	70.000.000,00	55.489.371,82	55.489.371,82	50.719.289,98	50.719.289,98	14.510.628,18
10100	Personal permanente	70.000.000,00	0,00	0,00	70.000.000,00	55.489.371,82	55.489.371,82	50.719.289,98	50.719.289,98	14.510.628,18
10101	Retribuciones del Cargo	70.000.000,00	0,00	0,00	70.000.000,00	55.489.371,82	55.489.371,82	50.719.289,98	50.719.289,98	14.510.628,18
10200	Personal Temporario	0,00	0,00	0,00	0,00	0,00	0,00	0,00	0,00	0,00
10300	Servicios extraordinarios	0,00	0,00	0,00	0,00	0,00	0,00	0,00	0,00	0,00
10400	Asignaciones familiares	0,00	0,00	0,00	0,00	0,00	0,00	0,00	0,00	0,00
10500	Asistencia social al personal	0,00	0,00	0,00	0,00	0,00	0,00	0,00	0,00	0,00
10600	Beneficios y compensaciones	0,00	0,00	0,00	0,00	0,00	0,00	0,00	0,00	0,00
20000	BIENES DE CONSUMO	615.448,25	0,00	0,00	615.448,25	557.950,76	527.725,76	527.725,76	527.725,76	87.722,49
20100	Productos alimenticios, agropecuarios y forestales	43.214,20	0,00	0,00	43.214,20	151.032,67	120.807,67	120.807,67	120.807,67	-77.593,47
20101	Alimentos para personas	43.214,20	0,00	0,00	43.214,20	151.032,67	120.807,67	120.807,67	120.807,67	-77.593,47
20200	Textiles y vestuario	343.500,00	0,00	0,00	343.500,00	3.300,00	3.300,00	3.300,00	3.300,00	340.200,00
20201	Hilados y telas	3.500,00	0,00	0,00	3.500,00	2.010,00	2.010,00	2.010,00	2.010,00	1.490,00
20202	Prendas de vestir	340.000,00	0,00	0,00	340.000,00	1.290,00	1.290,00	1.290,00	1.290,00	338.710,00
20300	Productos de papel, cartón e impresos	23.265,02	0,00	0,00	23.265,02	32.247,56	32.247,56	32.247,56	32.247,56	-8.982,54
20301	Papel de escritorio y carton	2.447,02	0,00	0,00	2.447,02	17.950,81	17.950,81	17.950,81	17.950,81	-15.503,79
20303	Productos de artes gráficas	19.960,00	0,00	0,00	19.960,00	8.135,75	8.135,75	8.135,75	8.135,75	11.824,25
20305	Libros revistas y periódicos	858,00	0,00	0,00	858,00	6.161,00	6.161,00	6.161,00	6.161,00	-5.303,00
20400	Productos de cuero y caucho	7.612,00	0,00	0,00	7.612,00	0,00	0,00	0,00	0,00	7.612,00
20404	Cubiertas y cámaras de aire	7.612,00	0,00	0,00	7.612,00	0,00	0,00	0,00	0,00	7.612,00
20500	Productos químicos, combustibles y lubricantes	43.162,34	0,00	0,00	43.162,34	70.702,41	70.702,41	70.702,41	70.702,41	-27.540,07
20502	Productos farmacéuticos y medicinales	2.162,34	0,00	0,00	2.162,34	4.430,00	4.430,00	4.430,00	4.430,00	-2.267,66
20505	Tintas pinturas y colorantes	0,00	0,00	0,00	0,00	1.857,94	1.857,94	1.857,94	1.857,94	-1.857,94
20506	Combustibles y lubricantes	40.000,00	0,00	0,00	40.000,00	63.374,47	63.374,47	63.374,47	63.374,47	-23.374,47
20507	Específicos veterinarios	1.000,00	0,00	0,00	1.000,00	0,00	0,00	0,00	0,00	1.000,00
20508	Productos de material plástico	0,00	0,00	0,00	0,00	1.040,00	1.040,00	1.040,00	1.040,00	-1.040,00
20600	Productos de minerales no metálicos	5.528,82	0,00	0,00	5.528,82	267,48	267,48	267,48	267,48	5.261,34
20603	Productos de loza y porcelana	5.528,82	0,00	0,00	5.528,82	267,48	267,48	267,48	267,48	5.261,34
20700	Productos metálicos	11.560,00	0,00	0,00	11.560,00	11.039,91	11.039,91	11.039,91	11.039,91	520,09
20703	Material de guerra	0,00	0,00	0,00	0,00	1.618,00	1.618,00	1.618,00	1.618,00	-1.618,00
20705	Herramientas menores	1.560,00	0,00	0,00	1.560,00	1.197,28	1.197,28	1.197,28	1.197,28	362,72

Fecha de Impresión: 22/03/19 08:45:31 SIVILA, ANALIA

Página: 1

Dr. Abel O. Galeano
Presidente
I.P.R.A.





Provincia de Tierra del Fuego,
Antártida e Islas del Atlántico Sur.
República Argentina.

ADMINISTRACIÓN PROVINCIAL

EJECUCIÓN DE GASTOS POR OBJETO A NIVEL DE PARCIAL


Organismo: Instituto Provincial de Regulación de Apu Mes: 11 Año: 2018

COD. GASTO	GASTOS	CRED ORIGINAL	AUMENTOS	DISMINUCIONES	CRED VIGENTE	COMPROMISO	DEVENGADO	MAND A PAGAR	PAGADO	NO EJECUTADO
20709	Otros n.e.p.	10.000,00	0,00	0,00	10.000,00	8.224,63	8.224,63	8.224,63	8.224,63	1.775,37
20800	Minerales	0,00	0,00	0,00	0,00	0,00	0,00	0,00	0,00	0,00
20900	Otros bienes de consumo	137.605,87	0,00	0,00	137.605,87	289.360,73	289.360,73	289.360,73	289.360,72	-151.754,86
20901	Elementos de limpieza	46.374,38	0,00	0,00	46.374,38	66.967,13	66.967,13	66.967,13	66.967,12	-20.592,75
20902	Utiles de escritorio, oficina y enseñanza	30.938,79	0,00	0,00	30.938,79	79.376,51	79.376,51	79.376,51	79.376,51	-48.437,72
20903	Utiles y materiales eléctricos	2.132,00	0,00	0,00	2.132,00	20.870,22	20.870,22	20.870,22	20.870,22	-18.738,22
20904	Utensillos de cocina y comedor	10.000,00	0,00	0,00	10.000,00	11.110,79	11.110,79	11.110,79	11.110,79	-1.110,79
20906	Repuestos y accesorios	30.603,98	0,00	0,00	30.603,98	104.025,95	104.025,95	104.025,95	104.025,95	-73.421,97
20909	Otros n.e.p.	17.556,72	0,00	0,00	17.556,72	7.010,13	7.010,13	7.010,13	7.010,13	10.546,59
30000	SERVICIOS NO PERSONALES	67.782.270,88	12.463.464,50	0,00	80.245.735,38	74.346.920,36	68.878.718,04	66.958.916,83	66.242.174,43	11.367.017,34
30100	Servicios básicos	1.966.197,78	0,00	0,00	1.966.197,78	2.085.252,24	1.645.869,04	1.572.588,53	1.553.871,93	320.328,74
30101	Energía eléctrica	408.000,00	0,00	0,00	408.000,00	531.578,72	401.266,15	401.266,15	401.266,15	6.733,85
30102	Agua	592.800,00	0,00	0,00	592.800,00	600.000,00	531.135,05	472.723,45	472.723,45	61.664,95
30103	Gas	60.000,00	0,00	0,00	60.000,00	67.818,57	66.707,37	66.707,37	49.559,44	-6.707,37
30104	Teléfonos, telex y telefax	200.000,00	0,00	0,00	200.000,00	120.106,29	83.666,21	83.552,60	82.975,09	116.333,79
30105	correos y telégrafo	240.500,00	0,00	0,00	240.500,00	199.671,86	199.671,86	184.916,56	184.916,56	40.828,14
30109	Otros n.e.p.	464.897,78	0,00	0,00	464.897,78	566.076,80	363.422,40	363.422,40	362.431,24	101.475,38
30200	Alquileres y derechos	12.850.685,84	0,00	0,00	12.850.685,84	15.819.776,87	13.242.291,17	12.077.843,47	12.000.294,98	-391.605,33
30203	Alquileres de equipos de computación	12.511.385,84	0,00	0,00	12.511.385,84	15.271.976,87	12.987.591,17	11.870.843,47	11.794.617,98	-476.205,33
30204	Alquileres de fotocopiadoras	162.500,00	0,00	0,00	162.500,00	427.800,00	150.700,00	111.000,00	109.677,00	11.800,00
30209	Otros n.e.p.	176.800,00	0,00	0,00	176.800,00	120.000,00	104.000,00	96.000,00	96.000,00	72.800,00
30300	Mantenimiento, reparación y limpieza	615.460,00	0,00	0,00	615.460,00	2.632.766,20	2.475.118,20	2.414.566,20	2.357.476,59	-1.859.656,20
30301	Mantenimiento y reparación de edificios y locales	50.000,00	0,00	0,00	50.000,00	2.009.936,20	1.985.936,20	1.969.936,20	1.912.846,59	-1.935.936,20
30302	Mantenimiento y reparación de vehiculos	5.460,00	0,00	0,00	5.460,00	3.730,00	3.730,00	3.730,00	3.730,00	1.730,00
30303	Mantenimiento y reparación de maquinaria y equipo	0,00	0,00	0,00	0,00	5.500,00	5.500,00	5.500,00	5.500,00	-5.500,00
30305	Limpieza, aseo y fumigación	560.000,00	0,00	0,00	560.000,00	613.600,00	479.950,00	435.400,00	435.400,00	80.060,00
30400	Servicios técnicos y profesionales	1.100.000,00	0,00	0,00	1.100.000,00	2.575.137,04	1.805.032,04	1.780.532,04	1.776.590,78	-705.032,04
30406	De informática y sistemas computarizados	1.000.000,00	0,00	0,00	1.000.000,00	1.467.625,00	794.750,00	788.750,00	786.473,74	205.250,00
30409	Otros n.e.p.	100.000,00	0,00	0,00	100.000,00	1.107.512,04	1.010.282,04	991.782,04	990.117,04	-910.282,04
30500	Servicios comerciales y financieros	1.092.950,28	0,00	0,00	1.092.950,28	1.180.989,48	910.651,78	850.651,78	849.691,78	182.298,50
30501	Transporte	45.718,15	0,00	0,00	45.718,15	40.388,82	40.388,82	40.388,82	40.388,82	5.329,33

Fecha de Impresión: 22/03/19 08:45:31 SIVILA, ANALIA

Página: 2

Dr. Abel O. Galeano
Presidente
I.P.R.A.





Provincia de Tierra del Fuego,
Antártida e Islas del Atlántico Sur.
Republica Argentina.

ADMINISTRACIÓN PROVINCIAL

EJECUCIÓN DE GASTOS POR OBJETO A NIVEL DE PARCIAL


Organismo: Instituto Provincial de Regulación de Apu Mes: 11 Año: 2018

COD. GASTO	GASTOS	CRED ORIGINAL	AUMENTOS	DISMINUCIONES	CRED VIGENTE	COMPROMISO	DEVENGADO	MAND A PAGAR	PAGADO	NO EJECUTADO
30502	Almacenamiento	4.093,10	0,00	0,00	4.093,10	1.920,00	1.920,00	1.920,00	1.920,00	2.173,10
30503	Imprenta, publicaciones y reproducciones	982.950,00	0,00	0,00	982.950,00	981.852,85	716.852,85	656.852,85	655.882,85	266.097,15
30504	Primas y gastos de seguros	60.189,03	0,00	0,00	60.189,03	156.607,81	151.270,11	151.270,11	151.270,11	-91.081,08
30509	Otros n.e.p.	0,00	0,00	0,00	0,00	220,00	220,00	220,00	220,00	-220,00
30600	Publicidad y propaganda	2.000.000,00	0,00	0,00	2.000.000,00	4.810.875,00	3.571.675,00	3.137.335,00	2.783.015,00	-1.571.675,00
30700	Pasajes y viáticos	470.975,34	0,00	0,00	470.975,34	413.791,16	413.791,16	413.791,16	413.791,16	57.184,18
30701	Pasajes	383.825,34	0,00	0,00	383.825,34	307.748,95	307.748,95	307.748,95	307.748,95	76.076,39
30702	Viáticos	87.150,00	0,00	0,00	87.150,00	106.042,21	106.042,21	106.042,21	106.042,21	-18.892,21
30800	Impuestos, derechos y tasas	833.310,57	0,00	0,00	833.310,57	580.217,75	420.177,03	413.194,03	418.266,65	413.133,54
30803	Derechos y tasas	373.045,17	0,00	0,00	373.045,17	363.500,00	330.106,00	323.123,00	330.106,00	42.939,17
30804	Multas, recargos y gastos judiciales	0,00	0,00	0,00	0,00	33.247,96	33.247,96	33.247,96	33.247,96	-33.247,96
30806	Juicios y Mediaciones	400.000,00	0,00	0,00	400.000,00	0,00	0,00	0,00	0,00	400.000,00
30809	Otros n.e.p.	60.265,40	0,00	0,00	60.265,40	183.489,79	56.823,07	56.823,07	54.912,69	3.442,33
30900	Otros Servicios	46.852.691,07	12.463.484,50	0,00	59.316.155,57	44.448.114,62	44.394.114,62	44.298.414,62	44.089.175,56	14.822.040,95
30901	Servicios de ceremonial	90.063,82	0,00	0,00	90.063,82	589.647,36	535.647,36	439.947,36	431.872,96	-445.663,54
30903	Servicios de vigilancia	1.699.297,86	0,00	0,00	1.699.297,86	337.016,80	337.016,80	337.016,80	337.016,80	1.362.281,06
30909	Otros n.e.p.	45.063.329,39	12.463.484,50	0,00	57.526.793,89	43.521.450,46	43.521.450,46	43.521.450,46	43.320.285,90	14.005.343,43
40000	BIENES DE USO	963.617,61	0,00	0,00	963.617,61	504.089,46	384.089,46	384.089,46	384.089,46	579.528,15
40100	Bienes Preexistentes	0,00	0,00	0,00	0,00	0,00	0,00	0,00	0,00	0,00
40200	Construcciones	0,00	0,00	0,00	0,00	0,00	0,00	0,00	0,00	0,00
40300	Maquinaria y equipo	963.617,61	0,00	0,00	963.617,61	504.089,46	384.089,46	384.089,46	384.089,46	579.528,15
40302	Equipo de transporte, traccion y elevación	300.000,00	0,00	0,00	300.000,00	0,00	0,00	0,00	0,00	300.000,00
40304	Equipo de comunicación y señalamiento	50.000,00	0,00	0,00	50.000,00	5.852,00	5.852,00	5.852,00	5.852,00	44.148,00
40305	Equipo educacional y recreativo	30.000,00	0,00	0,00	30.000,00	0,00	0,00	0,00	0,00	30.000,00
40306	Equipo para computación	350.000,00	0,00	0,00	350.000,00	306.959,40	188.959,40	188.959,40	188.959,41	161.040,60
40307	Equipo de oficina y muebles	80.000,00	0,00	0,00	80.000,00	69.848,00	69.848,00	69.848,00	69.848,00	10.162,00
40308	Herramientas y repuestos mayores	40.000,00	0,00	0,00	40.000,00	25.798,52	25.798,52	25.798,52	25.798,52	14.201,48
40309	Equipos varios	113.617,61	0,00	0,00	113.617,61	93.631,54	93.631,54	93.631,54	93.631,53	19.986,07
40800	Activos Intangibles	0,00	0,00	0,00	0,00	0,00	0,00	0,00	0,00	0,00
50000	TRANSFERENCIAS	44.453.187,06	0,00	20.000.000,00	24.453.187,06	20.534.157,85	20.534.157,85	20.534.157,85	20.244.056,79	3.919.029,21
50100	Transferencias al Sector Privado pf financiar Gastos Corrientes	44.453.187,06	0,00	20.000.000,00	24.453.187,06	20.534.157,85	20.534.157,85	20.534.157,85	20.244.056,79	3.919.029,21

Fecha de Impresión: 22/03/19 08:45:31

SIVILA, ANA/LA




Dr. Abel O. Galeano
Presidente
I.P.R.A.



Provincia de Tierra del Fuego,
Antártida e Islas del Atlántico Sur.
República Argentina.

ADMINISTRACIÓN PROVINCIAL

EJECUCIÓN DE GASTOS POR OBJETO A NIVEL DE PARCIAL.

Organismo: Instituto Provincial de Regulación de Apu Mes: 11 Año: 2018


COD. GASTO	GASTOS	CRED ORIGINAL	AUMENTOS	DISMINUCIONES	CRED VIGENTE	COMPROMISO	DEVENGADO	MAND A PAGAR	PAGADO	NO EJECUTADO
50102	Pensiones	283.234,15	0,00	0,00	283.234,15	29.901,92	29.901,92	29.901,92	29.901,92	253.332,23
50109	Transferencias a empresas privadas	44.169.952,91	0,00	20.000.000,00	24.169.952,91	20.504.255,93	20.504.255,93	20.504.255,93	20.214.154,87	3.665.696,98
50200	Transferencias al Sector Privado p/ financiar Gastos de Capital	0,00	0,00	0,00	0,00	0,00	0,00	0,00	0,00	0,00
60000	ACTIVOS FINANCIEROS	0,00	0,00	0,00	0,00	0,00	0,00	0,00	0,00	0,00
70000	SERVICIO DE LA DEUDA Y DISMINUCIÓN DE OTROS PASIVOS	1.550.000,00	1.600.000,00	0,00	3.150.000,00	1.507.899,14	606.226,59	606.226,59	606.226,59	2.543.773,41
70100	Servicio de la deuda interna	1.550.000,00	1.600.000,00	0,00	3.150.000,00	1.507.899,14	606.226,59	606.226,59	606.226,59	2.543.773,41
70101	Intereses de la deuda interna a corto plazo	1.550.000,00	0,00	0,00	1.550.000,00	7.899,14	7.899,14	7.899,14	7.899,14	1.542.100,86
70102	Amortización de la deuda interna a corto plazo	0,00	1.600.000,00	0,00	1.600.000,00	1.500.000,00	598.327,45	598.327,45	598.327,45	1.001.672,55
80000	OTROS GASTOS	115.121.568,27	64.000.000,00	0,00	179.121.568,27	139.052.601,57	139.052.601,57	138.647.254,86	138.042.049,02	40.068.966,70
80100	Intereses de Instituciones Publicas Financieras	0,00	0,00	0,00	0,00	0,00	0,00	0,00	0,00	0,00
80200	Depreciación y amortización	0,00	0,00	0,00	0,00	0,00	0,00	0,00	0,00	0,00
80300	Descuentos y bonificaciones	0,00	0,00	0,00	0,00	0,00	0,00	0,00	0,00	0,00
80400	Otras pérdidas	115.121.568,27	64.000.000,00	0,00	179.121.568,27	139.052.601,57	139.052.601,57	138.647.254,86	138.042.049,02	40.068.966,70
80406	Otras pérdidas de operación	115.121.568,27	64.000.000,00	0,00	179.121.568,27	139.052.601,57	139.052.601,57	138.647.254,86	138.042.049,02	40.068.966,70
80500	Disminución del patrimonio	0,00	0,00	0,00	0,00	0,00	0,00	0,00	0,00	0,00
90000	GASTOS FIGURATIVOS	12.650.309,68	0,00	0,00	12.650.309,68	0,00	0,00	0,00	0,00	12.650.309,68
90100	Gastos Figurativos de la Adm. Prov. para transacciones ctes.	12.650.309,68	0,00	0,00	12.650.309,68	0,00	0,00	0,00	0,00	12.650.309,68
90109	Otros n.e.p.	12.650.309,68	0,00	0,00	12.650.309,68	0,00	0,00	0,00	0,00	12.650.309,68
990000	TOTAL DE GASTOS	313.136.401,75	78.063.464,50	20.000.000,00	371.199.866,25	291.992.990,96	285.472.891,09	278.377.661,33	276.765.612,02	85.726.975,16

Fecha de Impresión: 22/03/19 08:45:31

SIVILA, ANALIA

Página: 4

Dr. Abel O. Galeano
Presidente
I.P.R.A.





Provincia de Tierra del Fuego,
Antártida e Islas del Atlántico Sur.
República Argentina.

ADMINISTRACIÓN PROVINCIAL

EJECUCIÓN DE GASTOS POR OBJETO A NIVEL DE PARCIAL

Organismo: Instituto Provincial de Regulación de Apu Mes: 11 Año: 2018

TOTALES POR FINANCIAMIENTO


COD. GASTO	GASTOS	CRED ORIGINAL	AUMENTOS	DISMINUCIONES	CRED VIGENTE	COMPROMISO	DEVENGADO	MAND A PAGAR	PAGADO	NO EJECUTADO
10000	GASTOS EN PERSONAL	70.000.000,00	0,00	0,00	70.000.000,00	55.489.371,82	55.489.371,82	50.719.289,98	50.719.289,98	14.510.628,18
990000	001002001001 Recursos Propios	70.000.000,00	0,00	0,00	70.000.000,00	55.489.371,82	55.489.371,82	50.719.289,98	50.719.289,98	14.510.628,18
20000	BIENES DE CONSUMO	615.448,25	0,00	0,00	615.448,25	557.950,76	527.725,76	527.725,76	527.725,75	87.722,49
990000	001002001001 Recursos Propios	615.448,25	0,00	0,00	615.448,25	557.950,76	527.725,76	527.725,76	527.725,75	87.722,49
30000	SERVICIOS NO PERSONALES	67.782.270,88	12.463.464,50	0,00	80.245.735,38	74.346.920,36	68.878.718,04	66.958.916,83	66.242.174,43	11.367.017,34
990000	001002001001 Recursos Propios	67.782.270,88	12.463.464,50	0,00	80.245.735,38	74.346.920,36	68.878.718,04	66.958.916,83	66.242.174,43	11.367.017,34
40000	BIENES DE USO	963.617,61	0,00	0,00	963.617,61	504.089,46	384.089,46	384.089,46	384.089,46	579.528,15
990000	001002001001 Recursos Propios	963.617,61	0,00	0,00	963.617,61	504.089,46	384.089,46	384.089,46	384.089,46	579.528,15
50000	TRANSFERENCIAS	44.453.187,06	0,00	20.000.000,00	24.453.187,06	20.534.157,85	20.534.157,85	20.534.157,85	20.244.056,79	3.919.029,21
990000	001002001001 Recursos Propios	44.453.187,06	0,00	20.000.000,00	24.453.187,06	20.534.157,85	20.534.157,85	20.534.157,85	20.244.056,79	3.919.029,21
70000	SERVICIO DE LA DEUDA Y DISMINUCIÓN DE OTROS PASIVOS	1.550.000,00	1.600.000,00	0,00	3.150.000,00	1.507.899,14	606.226,59	606.226,59	606.226,59	2.543.773,41
990000	001002001001 Recursos Propios	1.550.000,00	1.600.000,00	0,00	3.150.000,00	1.507.899,14	606.226,59	606.226,59	606.226,59	2.543.773,41
80000	OTROS GASTOS	115.121.568,27	64.000.000,00	0,00	179.121.568,27	139.052.601,57	139.052.601,57	138.647.254,86	138.042.049,02	40.068.966,70
990000	001002001001 Recursos Propios	115.121.568,27	64.000.000,00	0,00	179.121.568,27	139.052.601,57	139.052.601,57	138.647.254,86	138.042.049,02	40.068.966,70
90000	GASTOS FIGURATIVOS	12.650.309,68	0,00	0,00	12.650.309,68	0,00	0,00	0,00	0,00	12.650.309,68
990000	001002001001 Recursos Propios	12.650.309,68	0,00	0,00	12.650.309,68	0,00	0,00	0,00	0,00	12.650.309,68
990000	TOTAL	313.136.401,75	78.063.464,50	20.000.000,00	371.199.866,25	291.992.990,96	285.472.891,09	276.377.661,33	276.765.612,02	85.726.975,16

Fecha de Impresión: 22/03/19 08:45:31

SIVILA, ANALIA

Página: 5

Dr. Abel O. Galeano
Presidente
I.P.R.A.






MES 11 DE 2018

UNIDAD ORGANIZATIVA: Instituto Provincial de Regulación de Apuestas

ETAPA: Ninguno

CÓDIGO	CONCEPTO	STOCK al Inicio Ejercicio	INCREMENTOS			DISMINUCIONES			STOCK a Fin de Mes
			PRESUPUEST	NO PRESUPUEST	TOTAL	PRESUPUEST	NO PRESUPUEST	TOTAL	
10000000000	GOBIERNO NACIONAL	0,00	0,00	0,00	0,00	0,00	0,00	0,00	0,00
20000000000	PRESTAMOS DEL SECTOR	0,00	0,00	0,00	0,00	0,00	0,00	0,00	0,00
30000000000	PRESTAMOS DEL SECTOR	0,00	0,00	0,00	0,00	0,00	0,00	0,00	0,00
40000000000	TÍTULOS PÚBLICOS	0,00	0,00	0,00	0,00	0,00	0,00	0,00	0,00
50000000000	OTROS PASIVOS	11.764.069,58	8.707.279,07	0,00	8.707.279,0	0,00	8.997.919,86	8.997.919,86	11.473.428,79
50200000000	DEUDA FLOTANTE	11.764.069,58	8.707.279,07	0,00	8.707.279,0	0,00	8.997.919,86	8.997.919,86	11.473.428,79
50201000000	Personal	5.501.788,50	4.770.081,84	0,00	4.770.081,8	0,00	5.498.047,96	5.498.047,96	4.773.822,38
50202000000	Bienes de Consumo	37.500,00	0,01	0,00	0,01	0,00	0,00	0,00	37.500,01
50203000000	Servicios no Personales	3.099.369,07	2.636.543,61	0,00	2.636.543,6	0,00	2.469.691,67	2.469.691,67	3.266.221,01
50204000000	Bienes de Uso	184.690,00	0,00	0,00	0,00	0,00	111.658,00	111.658,00	73.032,00
50204090000	Otros Bs de Uso	184.690,00	0,00	0,00	0,00	0,00	111.658,00	111.658,00	73.032,00
50205000000	Transferencias	1.868.555,49	290.101,06	0,00	290.101,06	0,00	318.124,45	318.124,45	1.840.532,10
50206000000	Otros Gastos	804.616,52	1.010.552,55	0,00	1.010.552,5	0,00	332.847,78	332.847,78	1.482.321,29
50207000000	Gastos Figurativos	0,00	0,00	0,00	0,00	0,00	0,00	0,00	0,00
50208000000	Servicios de la Deuda	267.550,00	0,00	0,00	0,00	0,00	267.550,00	267.550,00	0,00
80000000000	TOTAL	11.764.069,58	8.707.279,07	0,00	8.707.279,0	0,00	8.997.919,86	8.997.919,86	11.473.428,79



Dr. Abel O. Galeano
Presidente
I.P.R.A.



Provincia de Tierra del Fuego,
Antártida e Islas del Atlántico Sur

PROVINCIA DE TIERRA DEL FUEGO

CUENTAS BANCARIAS

MES 11 DE 2018

PLANILLA EN ETAPA: Ninguno

UNIDAD ORGANIZATIVA: 224 Instituto Provincial de Regulación de Apuestas

Nº Cuenta	Tipo de Cuenta	Moneda	Banco	Saldo Libro Banco	Saldo Extracto	Firmantes	Instrumento Legal	Fondo Tipo
0001	Plazo Fijo	Peso	Bco. Tierra del Fuego	5.000.000,00	5.000.000,00	Arzamendia, Soria.		Recursos de Afectación
109119-0	Cuenta Corriente	Peso	Bco. Tierra del Fuego	919.268,09	919.268,09	Gar., Vidal, Perez, San. Sivila		Recursos de Afectación
109487-0	Cuenta Corriente	Peso	Bco. Tierra del Fuego	0,00	0,00			Recursos de Afectación
1403330	Cuenta Corriente	Peso	Bco. Tierra del Fuego	-6.016,44	28.019,99	Gar, Vidal, Perez, San. Sivila		Fondos Permanentes
1710251/1	Cuenta Corriente	Peso	Bco. Tierra del Fuego	0,00	0,00	Gar, martinez, San, tola, Sivila		Recursos de Afectación
1710283/2	Cuenta Corriente	Peso	Bco. Tierra del Fuego	0,00	0,00	Martinez, Sanchez, Sivila		Fondos Permanentes
1710415/9	Cuenta Corriente	Peso	Bco. Tierra del Fuego	-829.362,59	4.029.112,99	Gar, Martinez, San, Tol. Sivila		Libre disponibilidad
1710439/5	Cuenta Corriente	Peso	Bco. Tierra del Fuego	0,00	0,00			Recursos de Afectación
1710451/7	Cuenta Corriente	Peso	Bco. Tierra del Fuego	168.468,30	177.947,30	Gar, Martinez, San, Tol. Sivila		Libre disponibilidad
1710519/0	Cuenta Corriente	Peso	Bco. Tierra del Fuego	0,00	0,00			Recursos de Afectación
1710694/0	Cuenta Corriente	Peso	Bco. Tierra del Fuego	0,00	0,00			Recursos de Afectación
1710695/7	Cuenta Corriente	Peso	Bco. Tierra del Fuego	31.906,67	31.906,67	Gar, Martinez, San, Tol. Sivila		Recursos de Afectación
1710723/3	Cuenta Corriente	Peso	Bco. Tierra del Fuego	3.658.870,62	3.647.363,21	Gar, Martinez, San, Tol. Sivila		Recursos de Afectación
2710081/8	Cuenta Corriente	Peso	Bco. Tierra del Fuego	6.937.592,44	7.036.168,31	Arza, Canalis, Pache, Sivila		Libre disponibilidad
317748-00	Cuenta Corriente	Peso	Bco. Tierra del Fuego	98.474,57	149.410,54	Gar, Vidal, Perez, San, Sivila		Fondos Permanentes
358910	Cuenta Corriente	Peso	Bco. Tierra del Fuego	59.010,85	0,00	Gar, Vidal, Perez, San, Sivila		Recursos de Afectación
37100015	Cuenta Corriente	Dolar	Bco. Tierra del Fuego	139,09	139,09			Libre disponibilidad
3710078/8	Cuenta Corriente	Peso	Bco. Tierra del Fuego	0,00	0,00			Recursos de Afectación
37101835-0	Cuenta Corriente	Peso	Bco. Tierra del Fuego	25.127,23	26.158,48	Arza, Canalis, Pache, Sivila		Fondos Permanentes

TOTALES


Por Banco

	Moneda	Saldo Libro Banco	Saldo Extracto
Bco. Tierra del Fuego	Peso	16.063.339,74	21.045.355,58
	Dólar	139,09	139,09

Por Tipo de Cuenta

	Moneda	Saldo Libro Banco	Saldo Extracto
Cuenta Corriente	Peso	11.063.339,74	16.045.355,58
	Dólar	139,09	139,09

Dr. Abel O. Galea
Presidente
I.P.R.A.






Provincia de Tierra del Fuego,
Antártida e Islas del Atlántico Sur

PROVINCIA DE TIERRA DEL FUEGO

CUENTAS BANCARIAS

MES 11 DE 2018

PLANILLA EN ETAPA: Ninguno

UNIDAD ORGANIZATIVA: 224 Instituto Provincial de Regulación de Apuestas

	Moneda	Saldo Libro Banco	Saldo Extracto
Plazo Fijo	Peso	5.000.000,00	5.000.000,00
	Dólar	0,00	0,00


Totales Generales


TOTALES GENERALES	Moneda	Saldo Libro Banco	Saldo Extracto
	Peso	16.063.339,74	21.045.355,58
	Dólar	139,09	139,09

OBSERVACIONES

Número: 1 Usuario: ASIVILA Fecha: 11/02/19 12:44

Dolar TC BNA \$36.80 fecha 30/11/18


Dr. Abel O. Galeano
Presidente
IPRA





Provincia de Tierra del Fuego,
Antártida e Islas del Atlántico Sur
República Argentina

PROVINCIA DE TIERRA DEL FUEGO

NOMINA DE PERSONAL

ORGANISMO: Instituto Provincial de Regulación de Apuestas
ETAPA: Ninguno
MES 11 DE 2018

En Pesos

COD	ESCALAFONES	APORTES PATRONALES (a)	REMUNERACIONES (b)	ADICIONALES (c)	SUB TOTAL (a+b+c)(d)	ASIGNACIONES FAMILIARES (e)	TOTAL (f=d+e)	APORTES PERSONALES (g)	SUELDO LÍQUIDO (f-a-g)
5	Vial	0,00	0,00	0,00	0,00	0,00	0,00	0,00	0,00
10	Autoridades Superiores	48.787,42	207.454,36	9.000,00	265.241,78	2.376,60	267.618,38	45.783,97	173.046,99
11	Otros - Escalafones Propios	820.540,34	3.487.616,72	234.000,00	4.542.157,06	203.306,40	4.745.463,46	759.818,89	3.165.104,2
12	SUBTOTAL I	869.327,76	3.695.071,08	243.000,00	4.807.398,84	205.683,00	5.013.081,84	805.602,86	3.338.151,2
13	DOCENTES	0,00	0,00	0,00	0,00	0,00	0,00	0,00	0,00
17	SUBTOTAL (sin S.A.C.)	869.327,76	3.695.071,08	243.000,00	4.807.398,84	205.683,00	5.013.081,84	805.602,86	3.338.151,2
18	SAC - Autoridades Superior	0,00	0,00	0,00	0,00	0,00	0,00	0,00	0,00
19	SAC - Resto	0,00	0,00	0,00	0,00	0,00	0,00	0,00	0,00
20	SUBTOTAL (incluido el SAC)	869.327,76	3.695.071,08	243.000,00	4.807.398,84	205.683,00	5.013.081,84	805.602,86	3.338.151,2

Dr. Abel O. Galésina
Presidente
IPRA.






Provincia de Terni del DUEGO - Administracion Provincial - Av. Almirante Sur
Instituto de Registros

ORGANISMO: Instituto Provincial de Regulación de Aduanas
ETAPA: Devengado
MES 11 DE 2016
TRIMESTRE 4

CODIGO	CONCEPTO	TOTAL GASTOS EN PERSONAL (b)	GASTOS CORRIENTES					GASTOS DE CAPITAL					APLICACIONES FINANCIERAS						
			TOTAL (a)	GASTOS EN PERSONAL	BIENES DE CONSUMO	SERVICIOS NO PERSONALES	RENTAS DE LA PROPIEDAD	PRESTAC. SEC. SOCIAL	TRANSFERENCIAS	OTROS	TOTAL (b)	CONSTRUCCIONES	BIENES PRE-EXISTENTES	MAQUINARIA Y EQUIPOS	OTROS	TRANSFERENCIAS	INVERSION FUERA	TOTAL (c)	ACTIVOS FINANCIEROS
10000000	ADMINISTRACION GOBIERNO LOCAL	0,00	0,00	0,00	0,00	0,00	0,00	0,00	0,00	0,00	0,00	0,00	0,00	0,00	0,00	0,00	0,00	0,00	0,00
20000000	SERVICIOS DE SEGURO	0,00	0,00	0,00	0,00	0,00	0,00	0,00	0,00	0,00	0,00	0,00	0,00	0,00	0,00	0,00	0,00	0,00	0,00
30000000	SERVICIOS SOCIALES	285.472.891,09	285.088.801,83	55.489.371,82	537.725,74	68.878.715,04	606.226,59	0,00	20.534.157,85	0,00	139.052.601,57	0,00	0,00	0,00	0,00	0,00	0,00	0,00	0,00
40000000	Provincia y Autonomia Social	285.472.891,09	285.088.801,83	55.489.371,82	537.725,74	68.878.715,04	606.226,59	0,00	20.534.157,85	0,00	139.052.601,57	0,00	0,00	0,00	0,00	0,00	0,00	0,00	0,00
50000000	SERVICIOS ECONOMICOS	0,00	0,00	0,00	0,00	0,00	0,00	0,00	0,00	0,00	0,00	0,00	0,00	0,00	0,00	0,00	0,00	0,00	0,00
60000000	DEUDA PUBLICA	0,00	0,00	0,00	0,00	0,00	0,00	0,00	0,00	0,00	0,00	0,00	0,00	0,00	0,00	0,00	0,00	0,00	0,00
60000000	TOTAL	285.472.891,09	285.088.801,83	55.489.371,82	537.725,74	68.878.715,04	606.226,59	0,00	20.534.157,85	0,00	139.052.601,57	0,00	0,00	0,00	0,00	0,00	0,00	0,00	0,00



[Handwritten Signature]
Dr. Abel O. Galeano
Presidente
I.P.R.A.



ORGANISMO: Instituto Provincial de Regulación de Aguas
ESTADO: Pagar
MES: 11 DE 2018
TRIMESTRE: 4

CODIGO	CONCEPTO	TOTAL GENERAL (A+B+C+D)	GASTOS CORRIENTES										GASTOS DE CAPITAL					APLICACIONES FINANCIERAS		
			TOTAL (A)	GASTOS EN PERSONAL	BIENES DE CONSUMO	BIENES DE CONSUMO PERSONALES	RENTAS DE LA PROPIEDAD	PRESTAC. SEC. SOCIAL	TRANSFEREN. CAS	OTROS	TOTAL (B)	CONSTRUC. COCHES	BIENES PRE-EXISTENTES	MAQUINARIA Y EQUIPOS	OTROS	TRANSFEREN. CAS	INVERSION FCERA	TOTAL (C)	ACTIVOS FINANCIEROS	SERVICIOS DE LA DEUDA
10000000	ADMINISTRACION GOBIERNAMENTAL	0,00	0,00	0,00	0,00	0,00	0,00	0,00	0,00	0,00	0,00	0,00	0,00	0,00	0,00	0,00	0,00	0,00	0,00	
20000000	SERVICIOS DE SEGURIDAD	0,00	0,00	0,00	0,00	0,00	0,00	0,00	0,00	0,00	0,00	0,00	0,00	0,00	0,00	0,00	0,00	0,00	0,00	
30000000	SERVICIOS SOCIALES	276.765.613,52	50.719.239,96	577.725,75	66.242.114,43	666.258,59	666.258,59	666.258,59	0,00	20.244.056,79	138.042.046,02	334.089,46	0,00	0,00	0,00	0,00	0,00	0,00	0,00	
40000000	PREVISION FINANCIERA	276.765.613,52	50.719.239,96	577.725,75	66.242.114,43	666.258,59	666.258,59	666.258,59	0,00	20.244.056,79	138.042.046,02	334.089,46	0,00	0,00	0,00	0,00	0,00	0,00	0,00	
50000000	SERVICIOS ECONOMICOS	0,00	0,00	0,00	0,00	0,00	0,00	0,00	0,00	0,00	0,00	0,00	0,00	0,00	0,00	0,00	0,00	0,00	0,00	
60000000	SECA-UBUCA	0,00	0,00	0,00	0,00	0,00	0,00	0,00	0,00	0,00	0,00	0,00	0,00	0,00	0,00	0,00	0,00	0,00	0,00	
80000000	TOTAL	276.765.613,52	50.719.239,96	577.725,75	66.242.114,43	666.258,59	666.258,59	666.258,59	0,00	20.244.056,79	138.042.046,02	334.089,46	0,00	0,00	0,00	0,00	0,00	0,00	0,00	



[Handwritten Signature]
Dr. Abel O. Galeano
Presidente
I.P.R.A.



Provincia de Tierra del Fuego,
Antártida e Islas del Atlántico Sur.
República Argentina.

PLANTA OCUPADA DE PERSONAL

Organismo: 224 Instituto Provincial de Regulación de Apuestas

Valores Expresados en Pesos

Mes: 11

Año: 2018

CÓDIGO	DESCRIPCIÓN	S/ LEY PRESUP. APROBADA		S/ MODIFIC. PRESUP.		S/ EJECUCIÓN PRESUPUESTARIA				COSTO SALARIAL	
		CARGOS APROBADOS	CRÉDITO APROBADO	AUM/DISM	VIGENTE	CANTIDAD DE CARGOS			VACANTE	CANTIDAD OCUPADA	
						PERMANENTE	TEMPORARIA	TOTAL		PERMANENTE	TEMPORARIA
1000000000	ENCUADRAMIENTO GENERAL	111	0,00	0	111	83	0	83	28	55.154.249,95	335.121,87
1010000000	AUTORIDADES SUPERIORES	4	0,00	0	4	4	0	4	0	3.359.106,40	0,00
1010400000	Presidente	1	0,00	0	1	1	0	1	0	1.145.343,54	0,00
1010600000	Secretario	2	0,00	0	2	2	0	2	0	1.859.810,51	0,00
1011100000	Gerente	1	0,00	0	1	1	0	1	0	353.952,35	0,00
1020000000	PERSONAL DE GABINETE	7	0,00	0	7	6	0	6	1	3.388.377,59	0,00
1021300000	Categoría A	3	0,00	0	3	1	0	1	2	373.433,26	0,00
1021400000	Categoría B	4	0,00	0	4	5	0	5	-1	3.014.944,33	0,00
1030000000	PERSONAL DIRECTIVO	0	0,00	0	0	0	0	0	0	527.723,13	0,00
1030100000	Director General	0	0,00	0	0	0	0	0	0	0,00	0,00
1030400000	Director	0	0,00	0	0	0	0	0	0	527.723,13	0,00
1040000000	PERSONAL SUPERIOR	0	0,00	0	0	0	0	0	0	869.659,60	0,00
1040100000	Jefe de Departamento	0	0,00	0	0	0	0	0	0	725.546,31	0,00
1040200000	Jefe de División	0	0,00	0	0	0	0	0	0	144.113,29	0,00
1040300000	Jefe de Grupo	0	0,00	0	0	0	0	0	0	0,00	0,00
1050000000	PERSONAL ADMINISTRATIVO Y TECNICO	88	0,00	0	88	71	0	71	17	45.958.100,10	335.121,87
1050100000	Categoría 24	8	0,00	0	8	4	0	4	4	3.022.127,24	0,00
1050200000	Categoría 23	15	0,00	0	15	9	0	9	6	5.560.081,39	0,00
1050300000	Categoría 22	20	0,00	0	20	15	0	15	5	10.752.329,66	0,00
1050400000	Categoría 21	13	0,00	0	13	9	0	9	4	5.939.806,86	0,00
1050600000	Categoría 19	19	0,00	0	19	5	0	5	14	2.779.352,87	0,00
1050700000	Categoría 18	8	0,00	0	8	16	0	16	-8	10.192.172,98	0,00
1050900000	Categoría 16	0	0,00	0	0	0	0	0	0	0,00	0,00
1051300000	Categoría 12	0	0,00	0	0	0	0	0	0	0,00	0,00
1051500000	Categoría 10	5	0,00	0	5	13	0	13	-8	7.712.229,00	335.121,87
1060000000	PERSONAL DE OBRAS, MAESTRANZA Y SERVICIOS	12	0,00	0	12	2	0	2	10	1.051.283,13	0,00
1060100000	Categoría 19	6	0,00	0	6	0	0	0	6	0,00	0,00
1061000000	Categoría 10	6	0,00	0	6	2	0	2	4	1.051.283,13	0,00
2000000000	ENCUADRAMIENTO PARTICULAR	0	0,00	0	0	0	0	0	0	0,00	0,00
2060000000	ESCALAFON PROFESIONAL UNIVERSITARIO	0	0,00	0	0	0	0	0	0	0,00	0,00
2060300000	PERSONAL ADMINISTRATIVO Y TECNICO	0	0,00	0	0	0	0	0	0	0,00	0,00
2060302000	Categoría B	0	0,00	0	0	0	0	0	0	0,00	0,00
3000000000	TOTAL	111	0,00	0	111	83	0	83	28	55.154.249,95	335.121,87

OBSERVACIONES

Número: 1 Usuario: ASIVILA Fecha: 11/02/19 13:35

No se presupuestan las vacantes de personal por categoría al 30/11/2018. Cargos aprobados 111 mediante Decreto N° 3054/16.
Se presupuestó \$70.000.000,00 de forma global para la partida 1

Dr. Abel O. Galeano
Presidente
I.P.R.A.





Provincia de Tierra del Fuego,
Antártida e Islas del Atlántico Sur
República Argentina

PROVINCIA DE TIERRA DEL FUEGO

ADMINISTRACION PROVINCIAL
ESTADO DE MOVIMIENTO DEL TESORO



MES 11 DE 2018

UNIDAD ORGANIZATIVA: Instituto Provincial de Regulación de Apuestas


En Pesos

CÓDIGO	CONCEPTO	IMPORTE
1000000000	SALDOS INICIALES	13.560.415,32
1010000000	Fondos Propios	13.560.415,32
1010100000	Caja	100.000,00
1010200000	Bancos	13.460.415,32
10102010000	Cuentas a la Vista	6.460.415,32
10102020000	Plazos Fijos	7.000.000,00
1020000000	Fondos de Terceros	0,00
2000000000	INGRESOS	293.453.590,65
2010000000	Fondos Propios	293.453.590,65
2010100000	Tributarios	0,00
2010200000	No Tributarios	24.250.918,01
2010400000	Venta de Bs y Servicios	269.202.672,64
2010800000	Otros	0,00
2010900000	Diferencia de Cambio Positiva (Mon. Extranjera)	0,00
3000000000	EGRESOS	285.763.531,88
3010000000	Gastos en Personal	56.217.337,94
3010100000	Remuneraciones	53.969.367,93
3010200000	Aportes y Cont. a la Seg. Social	2.247.970,01
3020000000	Bienes y Servicios	69.239.591,85
3030000000	Bienes de Uso	495.747,46
3040000000	Transferencias	20.562.181,24
3040200000	Otros	20.562.181,24
3060000000	Otros Egresos	139.248.673,39
3080000000	Diferidos Presupuestariamente	0,00
3080100000	Fondos Permanentes	0,00
4000000000	SALDOS FINALES	21.250.474,09
4010000000	Fondos Propios	21.250.474,09
4010100000	Caja	200.000,00
4010200000	Bancos	21.050.474,09
40102010000	Cuentas a la Vista	16.050.474,09
40102020000	Plazos Fijos	5.000.000,00
4020000000	Fondos de Terceros	0,00
5000000000	DIFERENCIAS	0,00

OBSERVACIONES

Número: 1 Usuario: ASIVILA Fecha: 11/02/19 13:49

Los valores informados en SALDOS FINALES son los correspondientes a los montos de extracto bancario (según planilla n° 5)


Dr. Abel O. Galeano
Presidente
I.P.R.A.



Provincia de Tierra del Fuego,
Antártida e Islas del Atlántico Sur
República Argentina

PROVINCIA DE TIERRA DEL FUEGO

ADMINISTRACION PROVINCIAL
SITUACION DEL TESORO




MES 11 DE 2018

UNIDAD ORGANIZATIVA: Instituto Provincial de Regulación de Apuestas

En Pesos

CÓDIGO	CONCEPTO	IMPORTE
10000000000	VALORES ACTIVOS	21.250.474,09
10100000000	Caja	200.000,00
10200000000	Bancos	16.050.474,09
10201000000	Libre Disponibilidad	16.050.474,09
10300000000	Inversiones Financieras	5.000.000,00
10302000000	Plazos Fijos	5.000.000,00
10400000000	Créditos	0,00
20000000000	VALORES PASIVOS	11.473.428,79
20100000000	Personal	4.773.822,38
20101000000	Remuneraciones a Pagar	4.773.822,38
20200000000	Proveedores	3.376.753,02
20400000000	Beneficiarios de la Seg. Social	0,00
20700000000	Instituto Prov. Seguridad Social	0,00
21400000000	Otros	3.322.853,39
30000000000	DIFERENCIA (1-2)	9.777.045,30



Dr. Abel O. Galeano
Presidente
I.P.R.A.



Provincia de Tierra del Fuego,
Antártida e Islas del Atlántico Sur
República Argentina

PROVINCIA DE TIERRA DEL FUEGO
ADMINISTRACION PROVINCIAL


STOCK DE DEUDA, USO DEL CRÉDITO Y SERVICIOS DE DEUDA

ORGANISMO: 224 Instituto Provincial de Regulación de Apuestas
ETAPA: Devengado
MES 11 DE 2018

En Pesos

CÓDIGO	PRESTAMISTA (*)	MONEDA (\$ o US\$)	STOCK	DATOS DEL PERIODO		MONTO ORIGINAL	GARANTÍA	FECHA OPERACIÓN	TASA ANUAL	PLAZO
				AMORTIZACIÓN	INTERESES					
1000000000	GOBIERNO NACIONAL	Peso	0,00	0,00	0,00	0,00		//	0,00	
2000000000	ENTIDADES BANCARIAS Y FINANCIERAS	Peso	0,00	0,00	0,00	0,00		//	0,00	
3000000000	PRESTAMOS DIRECTOS CON ORG. INTERNACIONALE	Peso	0,00	0,00	0,00	0,00		//	0,00	
4000000000	DEUDA CONSOLIDADA	Peso	0,00	0,00	0,00	0,00		//	0,00	
5000000000	TITULOS PUBLICOS PROVINCIALES	Peso	0,00	0,00	0,00	0,00		//	0,00	
7000000000	OTROS	Peso	0,00	0,00	0,00	0,00		//	0,00	
8000000000	TOTAL DEUDA PROVINCIAL	Peso	0,00	0,00	0,00	0,00		//	0,00	
9000000000	DEUDA FLOTANTE	Peso	11.473.428,79	0,00	0,00	0,00		//	0,00	
9010000000	Personal	Peso	4.773.822,38	0,00	0,00	0,00		//	0,00	
9020000000	Proveedores	Peso	3.376.753,02	0,00	0,00	0,00		//	0,00	
9040000000	Transferencias	Peso	1.840.532,10	0,00	0,00	0,00		//	0,00	
9060000000	Otros	Peso	1.482.321,29	0,00	0,00	0,00		//	0,00	
9060100000	Servicios de la Deuda	Peso	0,00	0,00	0,00	0,00		//	0,00	
9060900000	Otros	Peso	1.482.321,29	0,00	0,00	0,00		//	0,00	

Dr. Abel O. Galera
Presidente
I.P.R.A.



Fecha de Impresión: 11/03/19 12:50:06

SIVILA, ANALIA

Página 1





Provincia de Tierra del Fuego,
Antártida e Islas del Atlántico Sur
República Argentina

PROVINCIA DE TIERRA DEL FUEGO
ADMINISTRACION PROVINCIAL


STOCK DE DEUDA, USO DEL CRÉDITO Y SERVICIOS DE DEUDA

ORGANISMO: 224 Instituto Provincial de Regulación de Apuestas
ETAPA: Pagado
MES 11 DE 2018

En Pesos

CÓDIGO	PRESTAMISTA (*)	MONEDA (\$ o U\$S)	STOCK	DATOS DEL PERIODO		MONTO ORIGINAL	GARANTÍA	FECHA OPERACIÓN	TASA ANUAL	PLAZO
				AMORTIZACIÓN	INTERESES					
1000000000	GOBIERNO NACIONAL	Peso	0,00	0,00	0,00	0,00		//	0,00	
2000000000	ENTIDADES BANCARIAS Y FINANCIERAS	Peso	0,00	0,00	0,00	0,00		//	0,00	
3000000000	PRESTAMOS DIRECTOS CON ORG. INTERNACIONALE	Peso	0,00	0,00	0,00	0,00		//	0,00	
4000000000	DEUDA CONSOLIDADA	Peso	0,00	0,00	0,00	0,00		//	0,00	
5000000000	TITULOS PUBLICOS PROVINCIALES	Peso	0,00	0,00	0,00	0,00		//	0,00	
7000000000	OTROS	Peso	0,00	0,00	0,00	0,00		//	0,00	
8000000000	TOTAL DEUDA PROVINCIAL	Peso	0,00	0,00	0,00	0,00		//	0,00	
9000000000	DEUDA FLOTANTE	Peso	11.473.428,79	0,00	0,00	0,00		//	0,00	
9010000000	Personal	Peso	4.773.822,38	0,00	0,00	0,00		//	0,00	
9020000000	Proveedores	Peso	3.376.753,02	0,00	0,00	0,00		//	0,00	
9040000000	Transferencias	Peso	1.840.532,10	0,00	0,00	0,00		//	0,00	
9060000000	Otros	Peso	1.482.321,29	0,00	0,00	0,00		//	0,00	
9060100000	Servicios de la Deuda	Peso	0,00	0,00	0,00	0,00		//	0,00	
9060900000	Otros	Peso	1.482.321,29	0,00	0,00	0,00		//	0,00	

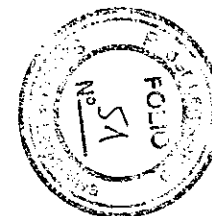
Dr. Abel O. Galeano
Presidente
I.P.R.A.



Fecha de Impresión: 22/03/19 09:06:20

SIVILA, ANALIA

Página 1





Provincia de Tierra del Fuego,
Antártida e Islas del Atlántico Sur.
República Argentina.

PROVINCIA DE TIERRA DEL FUEGO

ADMINISTRACIÓN PROVINCIAL

CARACTERÍSTICAS DE LOS AVALES Y/O GARANTÍAS OTORGADOS

Organismo: Instituto Provincial de Regulación de Apu Mes: 11 Año: 2018

BENEFICIARIOS	MARCO LEGAL	PROYECTO	PROGRAMA	MONTO DEL CONTRATO	MONEDA	GARANTÍA DE CONTRAPARTE	SALDO ADEUDADO	CONDICIONES FINANCIERAS			CANTIDAD DE CUOTAS	PERIODICIDAD
								PLAZO	GRACIA	TASA		
Detallar (informar al				0,00	Peso	0,00	0,00			0,00	0	
Detallar (informar al				0,00	Peso	0,00	0,00			0,00	0	
Detallar (informar al				0,00	Peso	0,00	0,00			0,00	0	
Detallar (informar al				0,00	Peso	0,00	0,00			0,00	0	
Detallar (informar al				0,00	Peso	0,00	0,00			0,00	0	
Detallar (informar al				0,00	Peso	0,00	0,00			0,00	0	
Detallar (informar al				0,00	Peso	0,00	0,00			0,00	0	
Detallar (informar al				0,00	Peso	0,00	0,00			0,00	0	
Detallar (informar al				0,00	Peso	0,00	0,00			0,00	0	

OBSERVACIONES

Número: 1 Usuario: ASIVLA Fecha: 11/02/19 13:41


La entidad no otorgó avales ni garantías.

Fecha de Impresión: 11/03/19 12:51:04

SIVILA, ANALIA

Página: 1

Dr. Abel O. Gu.
Presidente
I.P.R.A.





PROVINCIA DE TIERRA DEL FUEGO
 AVANCE FISICO Y FINANCIERO DE OBRAS EN EJECUCION

MES 11 DE 2018

PLANILLA EN ETAPA: Ninguno
 UNIDAD ORGANIZATIVA: 224 Instituto Provincial de Regulación de Apuestas

Código	Fuente Financiamiento - Denominación de la Obra	Código Obra	Código BAPIN	Fecha Inicio	Fecha Fin	Clase	Avance Físico (%)	Ubicación Geográfica	Costo Total	Ejecución Acumulada	Estimación a Cierre de Ejercicio
100000000	Fuentes Internas						0,00		0,00	0,00	0,00
101000000	Tesoro Provincial						0,00		0,00	0,00	0,00
102000000	Recursos Propios						0,00		0,00	0,00	0,00
103000000	Recursos con Afectación Específica						0,00		0,00	0,00	0,00
104000000	Transferencias Internas						0,00		0,00	0,00	0,00
200000000	Fuente Externas						0,00		0,00	0,00	0,00
TOTALES:									0,00	0,00	0,00

OBSERVACIONES

Número: 1 Usuario: ASVILA Fecha: 11/02/19 13:42
 No se realizan obras en el periodo.

Fecha de impresión: 11/03/19 12:51:33 SITVLA-ANALIA

Página

Dr. Abel O. Galeano
 Presidente
 I.P.R.A.





Provincia de Tierra del Fuego,
Antártida e Islas del Atlántico Sur
República Argentina

PROVINCIA DE TIERRA DEL FUEGO

ESQUEMA AHORRO - INVERSION - FINANCIAMIENTO



ORGANISMO: Instituto Provincial de Regulación de Apuestas
ETAPA: Crédito Vigente
MES 12 DE 2018
TRIMESTRE 4


En Pesos

COD	CONCEPTO	IMPORTE
10000000	I. INGRESOS CORRIENTES	342.168.134,00
10100000	TRIBUTARIOS	0,00
10200000	NO TRIBUTARIOS	31.278.599,48
10201000	Recursos No Tributarios	2.231.732,25
102012400	Primas	2.231.732,25
10202000	Otros No Tributarios	29.046.867,23
10300000	VENTA DE BS. Y SERV. DE LA ADMIN. PUBLICA/ ING. OPERACION	310.889.534,52
103130000	Otros	310.889.534,52
10400000	RENTAS DE LA PROPIEDAD	0,00
10500000	TRANSFERENCIAS CORRIENTES	0,00
10502000	del Sector Público Nacional	0,00
10503000	del Sector Público Provincial y Municipal	0,00
20000000	II. GASTOS CORRIENTES	328.554.206,71
20100000	GASTOS DE CONSUMO	302.551.019,65
20101000	Personal	70.000.000,00
20102000	Bienes de Consumo	1.415.448,25
20103000	Servicios	77.014.003,13
20104000	Otros Gastos	154.121.568,27
20200000	RENTAS DE LA PROPIEDAD	1.550.000,00
20201000	Intereses y Gastos de la Deuda	1.550.000,00
20300000	PRESTACIONES DE LA SEGURIDAD SOCIAL	0,00
20400000	TRANSFERENCIAS CORRIENTES	24.453.187,06
20401000	Al Sector Privado	24.453.187,06
204010800	Otros	24.453.187,06
20402000	Al Sector Público	0,00
30000000	III. RESULTADO ECONOMICO (I-II)	13.613.927,29
40000000	IV. INGRESOS DE CAPITAL	0,00
40100000	RECURSOS PROPIOS DE CAPITAL	0,00
40200000	TRANSFERENCIAS DE CAPITAL	0,00
40300000	DISMINUCIÓN DE LA INVERSION FINANCIERA	0,00
50000000	V. GASTOS DE CAPITAL	963.617,61
50100000	INVERSION REAL DIRECTA	963.617,61
50101000	Maquinaria y Equipo	963.617,61
50102000	Construcciones	0,00
50200000	TRANSFERENCIAS DE CAPITAL	0,00
50300000	INVERSION FINANCIERA	0,00
60000000	VI. INGRESOS TOTALES (I+IV)	342.168.134,00
70000000	VII. GASTOS TOTALES (II+V)	329.517.824,32
80000000	VIII. GASTOS PRIMARIOS (VII-Rentas de la Propiedad)	327.967.824,32
90000000	IX. RESULTADO FINANCIERO PREVIO A EROG. FIGUR.(VI-VII)	12.650.309,68
110000000	XI. GASTOS FIGURATIVOS	12.650.309,68
110100000	Gastos Figurativos de la Adm. Prov. p/ transacciones corrientes	12.650.309,68
110102000	Contribuciones a Instituciones Descentralizadas	12.650.309,68
120000000	XII. RESULTADO PRIMARIO (VI-VIII)	14.200.309,68

Fecha de Impresión: 22/03/19 09:55:52

SIVILA, ANALIA

Página 1


Dr. Abel O. Galeano
Presidente
I.P.R.A.



Provincia de Tierra del Fuego,
Antártida e Islas del Atlántico Sur
República Argentina

PROVINCIA DE TIERRA DEL FUEGO


ESQUEMA AHORRO - INVERSION - FINANCIAMIENTO



ORGANISMO: Instituto Provincial de Regulación de Apuestas
ETAPA: Crédito Vigente
MES 12 DE 2018
TRIMESTRE 4

En Pesos

COD	CONCEPTO	IMPORTE
1300000000	XIII. RESULTADO FINANCIERO (IX+X-XI)	0,00
1400000000	XIV. FUENTES FINANCIERAS	0,00
1500000000	XV. APLICACIONES FINANCIERAS	0,00
1600000000	OTROS CONCEPTOS NO INFORMADOS	0,00



Dr. Abel O. Galeano
Presidente
I.P.R.A.



Provincia de Tierra del Fuego,
Antártida e Islas del Atlántico Sur
República Argentina

PROVINCIA DE TIERRA DEL FUEGO

ESQUEMA AHORRO - INVERSION - FINANCIAMIENTO



ORGANISMO: Instituto Provincial de Regulación de Apuestas
ETAPA: Devengado
MES 12 DE 2018
TRIMESTRE 4

En Pesos

COD	CONCEPTO	IMPORTE
100000000	I. INGRESOS CORRIENTES	325.443.752,92
101000000	TRIBUTARIOS	0,00
102000000	NO TRIBUTARIOS	26.858.022,48
102010000	Recursos No Tributarios	0,00
102020000	Otros No Tributarios	26.858.022,48
103000000	VENTA DE BS. Y SERV. DE LA ADMIN. PUBLICA/ ING. OPERACION	298.585.730,44
103130000	Otros	298.585.730,44
104000000	RENTAS DE LA PROPIEDAD	0,00
105000000	TRANSFERENCIAS CORRIENTES	0,00
105020000	del Sector Público Nacional	0,00
105030000	del Sector Público Provincial y Municipal	0,00
105030100	del Sector Público Provincial	0,00
200000000	II. GASTOS CORRIENTES	314.221.163,00
201000000	GASTOS DE CONSUMO	290.683.593,49
201010000	Personal	63.447.954,68
201020000	Bienes de Consumo	631.973,62
201030000	Servicios	76.511.735,97
201040000	Otros Gastos	150.091.929,22
202000000	RENTAS DE LA PROPIEDAD	807.666,85
202010000	Intereses y Gastos de la Deuda	807.666,85
203000000	PRESTACIONES DE LA SEGURIDAD SOCIAL	0,00
204000000	TRANSFERENCIAS CORRIENTES	22.729.902,66
204010000	Al Sector Privado	22.729.902,66
204010300	Jubilaciones y Pensiones	29.901,92
204010800	Otros	22.700.000,74
204020000	Al Sector Público	0,00
204020100	Municipios	0,00
300000000	III. RESULTADO ECONOMICO (I-II)	11.222.589,92
400000000	IV. INGRESOS DE CAPITAL	0,00
401000000	RECURSOS PROPIOS DE CAPITAL	0,00
402000000	TRANSFERENCIAS DE CAPITAL	0,00
403000000	DISMINUCIÓN DE LA INVERSION FINANCIERA	0,00
500000000	V. GASTOS DE CAPITAL	641.837,16
501000000	INVERSION REAL DIRECTA	641.837,16
501010000	Maquinaria y Equipo	641.837,16
501020000	Construcciones	0,00
502000000	TRANSFERENCIAS DE CAPITAL	0,00
503000000	INVERSION FINANCIERA	0,00
600000000	VI. INGRESOS TOTALES (I+IV)	325.443.752,92
700000000	VII. GASTOS TOTALES (II+V)	314.863.000,16
800000000	VIII. GASTOS PRIMARIOS (VII-Rentas de la Propiedad)	314.055.333,31
900000000	IX. RESULTADO FINANCIERO PREVIO A EROG. FIGUR.(VI-VII)	10.580.752,76
1100000000	XI. GASTOS FIGURATIVOS	0,00
1200000000	XII. RESULTADO PRIMARIO (VI-VIII)	11.388.419,61

Dr. Abel O. Galeano
Presidente
I.P.R.A.



Provincia de Tierra del Fuego,
Antártida e Islas del Atlántico Sur
República Argentina

PROVINCIA DE TIERRA DEL FUEGO

ESQUEMA AHORRO - INVERSION - FINANCIAMIENTO



ORGANISMO: Instituto Provincial de Regulación de Apuestas
ETAPA: Devengado
MES 12 DE 2018
TRIMESTRE 4

En Pesos

COD	CONCEPTO	IMPORTE
1300000000	XIII. RESULTADO FINANCIERO (IX+X-XI)	10.580.752,76
1400000000	XIV. FUENTES FINANCIERAS	10.006.519,08
1401000000	DISMINUCION DE LA INVERSION FINANCIERA	0,00
1401010000	Disminución de Disponibilidades	0,00
1401040000	Disminución de Otros Activos Financieros	0,00
1402000000	ENDEUDAMIENTO PUBLICO E INCREMENTO DE OTROS PASIVOS	10.006.519,08
1402040000	Incremento de la Deuda Flotante	10.006.519,08
1500000000	XV. APLICACIONES FINANCIERAS	20.587.271,84
1501000000	INVERSION FINANCIERA	11.518.327,29
1501010000	Incremento de Disponibilidades	11.518.327,29
1502000000	AMORTIZACION DE DEUDA Y DISMINUCION DE OTROS PASIVOS	9.068.944,55
1502040000	Disminucion de la Deuda Flotante	9.068.944,55
1503000000	GASTOS FIGURATIVOS PARA APLICACIONES FINANCIERAS	0,00
1509000000	PENDIENTES DE CONCILIACION	0,00
1600000000	OTROS CONCEPTOS NO INFORMADOS	0,00

Dr. Abel O. Galeano
Presidente
I.P.R.A



Provincia de Tierra del Fuego,
Antártida e Islas del Atlántico Sur
República Argentina

PROVINCIA DE TIERRA DEL FUEGO


ESQUEMA AHORRO - INVERSION - FINANCIAMIENTO



ORGANISMO: Instituto Provincial de Regulación de Apuestas
ETAPA: Pagado de Ejercicios Anteriores
MES 12 DE 2018
TRIMESTRE 4

En Pesos

COD	CONCEPTO	IMPORTE
100000000	I. INGRESOS CORRIENTES	0,00
200000000	II. GASTOS CORRIENTES	8.957.286,55
201000000	GASTOS DE CONSUMO	8.300.587,41
201010000	Personal	5.498.047,96
201020000	Bienes de Consumo	0,00
201030000	Servicios	2.469.691,67
201040000	Otros Gastos	332.847,78
202000000	RENTAS DE LA PROPIEDAD	267.550,00
202010000	Intereses y Gastos de la Deuda	267.550,00
203000000	PRESTACIONES DE LA SEGURIDAD SOCIAL	0,00
204000000	TRANSFERENCIAS CORRIENTES	389.149,14
204010000	Al Sector Privado	389.149,14
204010300	Jubilaciones y Pensiones	318.124,45
204010800	Otros	71.024,69
300000000	III. RESULTADO ECONOMICO (I-II)	-8.957.286,55
400000000	IV. INGRESOS DE CAPITAL	0,00
500000000	V. GASTOS DE CAPITAL	111.658,00
501000000	INVERSION REAL DIRECTA	111.658,00
501010000	Maquinaria y Equipo	111.658,00
501020000	Construcciones	0,00
502000000	TRANSFERENCIAS DE CAPITAL	0,00
503000000	INVERSION FINANCIERA	0,00
600000000	VI. INGRESOS TOTALES (I+IV)	0,00
700000000	VII. GASTOS TOTALES (II+V)	9.068.944,55
800000000	VIII. GASTOS PRIMARIOS (VII-Rentas de la Propiedad)	8.801.394,55
900000000	IX. RESULTADO FINANCIERO PREVIO A EROG. FIGUR.(VI-VII)	-9.068.944,55
1100000000	XI. GASTOS FIGURATIVOS	0,00
1200000000	XII. RESULTADO PRIMARIO (VI-VIII)	-8.801.394,55
1300000000	XIII. RESULTADO FINANCIERO (IX+X-XI)	-9.068.944,55
1400000000	XIV. FUENTES FINANCIERAS	0,00
1500000000	XV. APLICACIONES FINANCIERAS	0,00
1600000000	OTROS CONCEPTOS NO INFORMADOS	-9.068.944,55


Dr. Abel O. Galeano
Presidente
I.P.R.A.



Provincia de Tierra del Fuego,
Antártida e Islas del Atlántico Sur
República Argentina

PROVINCIA DE TIERRA DEL FUEGO

ESQUEMA AHORRO - INVERSION - FINANCIAMIENTO



ORGANISMO: Instituto Provincial de Regulación de Apuestas
ETAPA: Pagado
MES 12 DE 2018
TRIMESTRE 4

En Pesos

COD	CONCEPTO	IMPORTE
10000000	I. INGRESOS CORRIENTES	325.443.752,92
10100000	TRIBUTARIOS	0,00
10200000	NO TRIBUTARIOS	26.858.022,48
102010000	Recursos No Tributarios	0,00
102020000	Otros No Tributarios	26.858.022,48
103000000	VENTA DE BS. Y SERV. DE LA ADMIN. PUBLICA/ ING. OPERACION	298.585.730,44
103130000	Otros	298.585.730,44
104000000	RENTAS DE LA PROPIEDAD	0,00
105000000	TRANSFERENCIAS CORRIENTES	0,00
105020000	del Sector Público Nacional	0,00
105030000	del Sector Público Provincial y Municipal	0,00
105030100	del Sector Público Provincial	0,00
200000000	II. GASTOS CORRIENTES	304.334.643,92
201000000	GASTOS DE CONSUMO	281.051.557,72
201010000	Personal	57.491.647,92
201020000	Bienes de Consumo	631.973,61
201030000	Servicios	74.362.353,54
201040000	Otros Gastos	148.565.582,65
202000000	RENTAS DE LA PROPIEDAD	807.666,85
202010000	Intereses y Gastos de la Deuda	807.666,85
203000000	PRESTACIONES DE LA SEGURIDAD SOCIAL	0,00
204000000	TRANSFERENCIAS CORRIENTES	22.475.419,35
204010000	Al Sector Privado	22.475.419,35
204010300	Jubilaciones y Pensiones	29.901,92
204010800	Otros	22.445.517,43
204020000	Al Sector Público	0,00
300000000	III. RESULTADO ECONOMICO (I-II)	21.109.109,00
400000000	IV. INGRESOS DE CAPITAL	0,00
401000000	RECURSOS PROPIOS DE CAPITAL	0,00
402000000	TRANSFERENCIAS DE CAPITAL	0,00
403000000	DISMINUCIÓN DE LA INVERSION FINANCIERA	0,00
500000000	V. GASTOS DE CAPITAL	521.837,16
501000000	INVERSION REAL DIRECTA	521.837,16
501010000	Maquinaria y Equipo	521.837,16
501020000	Construcciones	0,00
502000000	TRANSFERENCIAS DE CAPITAL	0,00
503000000	INVERSION FINANCIERA	0,00
600000000	VI. INGRESOS TOTALES (I+IV)	325.443.752,92
700000000	VII. GASTOS TOTALES (II+V)	304.856.481,08
800000000	VIII. GASTOS PRIMARIOS (VII-Rentas de la Propiedad)	304.048.814,23
900000000	IX. RESULTADO FINANCIERO PREVIO A EROG. FIGUR.(VI-VII)	20.587.271,84
1100000000	XI. GASTOS FIGURATIVOS	0,00
1200000000	XII. RESULTADO PRIMARIO (VI-VIII)	21.394.938,69
1300000000	XIII. RESULTADO FINANCIERO (IX+X-XI)	20.587.271,84

Dr. Abel O. Galeano
Presidente
I.P.R.A.



Provincia de Tierra del Fuego,
Antártida e Islas del Atlántico Sur
República Argentina

PROVINCIA DE TIERRA DEL FUEGO

ESQUEMA AHORRO - INVERSION - FINANCIAMIENTO



ORGANISMO: Instituto Provincial de Regulación de Apuestas
ETAPA: Pagado
MES 12 DE 2018
TRIMESTRE 4

En Pesos

COD	CONCEPTO	IMPORTE
1400000000	XIV. FUENTES FINANCIERAS	0,00
1401000000	DISMINUCION DE LA INVERSION FINANCIERA	0,00
1401010000	Disminución de Disponibilidades	0,00
1401040000	Disminución de Otros Activos Financieros	0,00
1402000000	ENDEUDAMIENTO PUBLICO E INCREMENTO DE OTROS PASIVOS	0,00
1500000000	XV. APLICACIONES FINANCIERAS	11.518.327,29
1501000000	INVERSION FINANCIERA	11.518.327,29
1501010000	Incremento de Disponibilidades	11.518.327,29
1502000000	AMORTIZACION DE DEUDA Y DISMINUCION DE OTROS PASIVOS	0,00
1503000000	GASTOS FIGURATIVOS PARA APLICACIONES FINANCIERAS	0,00
1509000000	PENDIENTES DE CONCILIACION	0,00
1600000000	OTROS CONCEPTOS NO INFORMADOS	9.068.944,55

Dr. Abel O. Galeano
Presidente
I.P.R.A.



Provincia de Tierra del Fuego,
Antártida e Islas del Atlántico Sur.
República Argentina.

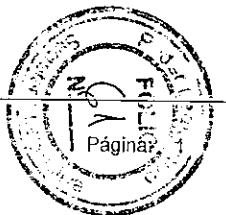
ADMINISTRACIÓN PROVINCIAL

EJECUCIÓN DE RECURSOS POR RUBRO

Organismo: Instituto Provincial de Regulación de Apu Mes: 12 Año: 2018

COD. RECURSO	RECURSOS	FORMULADO	AUMENTOS	DISMINUCIONES	DEFINITIVO	EJECUTADO	SALDO
100000000	RECURSOS	313.136.401,75	29.031.732,25	0,00	342.168.134,00	325.443.752,92	16.724.381,08
101000000	INGRESOS TRIBUTARIOS	0,00	0,00	0,00	0,00	0,00	0,00
102000000	INGRESOS NO TRIBUTARIOS	29.046.867,23	2.231.732,25	0,00	31.278.599,48	26.858.022,48	4.420.577,00
102020000	Derechos	0,00	0,00	0,00	0,00	0,00	0,00
102020700	Canon IPRA	0,00	0,00	0,00	0,00	0,00	0,00
102030000	Primas	0,00	2.231.732,25	0,00	2.231.732,25	0,00	2.231.732,25
102090000	Otros Ingresos No Tributarios	29.046.867,23	0,00	0,00	29.046.867,23	26.858.022,48	2.188.844,75
102090900	Otros	29.046.867,23	0,00	0,00	29.046.867,23	26.858.022,48	2.188.844,75
102090909	Otros No Tributarios	29.046.867,23	0,00	0,00	29.046.867,23	26.858.022,48	2.188.844,75
103000000	CONTRIBUCIONES	0,00	0,00	0,00	0,00	0,00	0,00
104000000	VENTA DE BS. Y SERV. DE LA AD	0,00	0,00	0,00	0,00	0,00	0,00
105000000	INGRESOS DE OPERACIÓN	284.089.534,52	26.800.000,00	0,00	310.889.534,52	298.585.730,44	12.303.804,08
105020000	Venta Bruta de Servicios	284.089.534,52	26.800.000,00	0,00	310.889.534,52	298.585.730,44	12.303.804,08
106000000	RENTAS DE LA PROPIEDAD	0,00	0,00	0,00	0,00	0,00	0,00
107000000	TRANSFERENCIAS CORRIENTES	0,00	0,00	0,00	0,00	0,00	0,00
107020000	Del sector público Nacional	0,00	0,00	0,00	0,00	0,00	0,00
107020400	De Otras Instituciones Pública	0,00	0,00	0,00	0,00	0,00	0,00
107050000	De Sector Público Provincial y M	0,00	0,00	0,00	0,00	0,00	0,00
107050400	Otras instituciones publicas p	0,00	0,00	0,00	0,00	0,00	0,00
200000000	RECURSOS DE CAPITAL	0,00	0,00	0,00	0,00	0,00	0,00
300000000	FUENTES FINANCIERAS	0,00	0,00	0,00	0,00	0,00	0,00
401000000	CONTIBUCIONES FIGURATIVAS	0,00	0,00	0,00	0,00	0,00	0,00
1000000000	TOTALES	313.136.401,75	29.031.732,25	0,00	342.168.134,00	325.443.752,92	16.724.381,08

Dr. Abel O. Galeano
Presidente
I.P.R.A.





Provincia de Tierra del Fuego,
Antártida e Islas del Atlántico Sur,
República Argentina.

ADMINISTRACIÓN PROVINCIAL

EJECUCIÓN DE GASTOS POR OBJETO A NIVEL DE PARCIAL

Organismo: Instituto Provincial de Regulación de Apu Mes: 12 Año: 2018


COD. GASTO	GASTOS	CRED ORIGINAL	AUMENTOS	DISMINUCIONES	CRED VIGENTE	COMPROMISO	DEVENGADO	MANDA A PAGAR	PAGADO	NO EJECUTADO
10000	GASTOS EN PERSONAL	70.000.000,00	0,00	0,00	70.000.000,00	63.447.954,68	63.447.954,68	63.447.954,68	57.491.647,92	6.552.045,32
10100	Personal permanente	70.000.000,00	0,00	0,00	70.000.000,00	63.447.954,68	63.447.954,68	63.447.954,68	57.491.647,92	6.552.045,32
10101	Reintegraciones del Cargo	70.000.000,00	0,00	0,00	70.000.000,00	63.447.954,68	63.447.954,68	63.447.954,68	57.491.647,92	6.552.045,32
10200	Personal Temporario	0,00	0,00	0,00	0,00	0,00	0,00	0,00	0,00	0,00
10300	Servicios extraordinarios	0,00	0,00	0,00	0,00	0,00	0,00	0,00	0,00	0,00
10400	Asignaciones familiares	0,00	0,00	0,00	0,00	0,00	0,00	0,00	0,00	0,00
10500	Asistencia social al personal	0,00	0,00	0,00	0,00	0,00	0,00	0,00	0,00	0,00
10600	Beneficios y compensaciones	0,00	0,00	0,00	0,00	0,00	0,00	0,00	0,00	0,00
20000	BIENES DE CONSUMO	615.448,25	800.000,00	0,00	1.415.448,25	689.798,62	631.973,62	631.973,62	631.973,61	783.474,63
20100	Productos alimenticios, agropecuarios y forestales	43.214,20	0,00	0,00	43.214,20	186.931,41	129.106,41	129.106,41	129.106,41	-85.892,21
20101	Alimentos para personas	43.214,20	0,00	0,00	43.214,20	186.931,41	129.106,41	129.106,41	129.106,41	-85.892,21
20200	Textiles y vestuario	343.500,00	0,00	0,00	343.500,00	3.300,00	3.300,00	3.300,00	3.300,00	340.200,00
20201	Hilados y telas	3.500,00	0,00	0,00	3.500,00	2.010,00	2.010,00	2.010,00	2.010,00	1.490,00
20202	Prendas de vestir	340.000,00	0,00	0,00	340.000,00	1.290,00	1.290,00	1.290,00	1.290,00	338.710,00
20300	Productos de papel, cartón e impresos	23.265,02	0,00	0,00	23.265,02	34.060,56	34.060,56	34.060,56	34.060,56	-10.815,54
20301	Papel de escritorio y cartón	2.447,02	0,00	0,00	2.447,02	18.190,81	18.190,81	18.190,81	18.190,81	-15.743,79
20303	Productos de artes gráficas	19.960,00	0,00	0,00	19.960,00	9.035,75	9.035,75	9.035,75	9.035,75	10.924,25
20305	Libros revistas y periódicos	858,00	0,00	0,00	858,00	6.854,00	6.854,00	6.854,00	6.854,00	-5.996,00
20400	Productos de cuero y caucho	7.612,00	0,00	0,00	7.612,00	0,00	0,00	0,00	0,00	7.612,00
20404	Cubiertas y cámaras de aire	7.612,00	0,00	0,00	7.612,00	0,00	0,00	0,00	0,00	7.612,00
20500	Productos químicos, combustibles y lubricantes	43.162,34	0,00	0,00	43.162,34	95.795,96	95.795,96	95.795,96	95.795,96	-52.633,62
20502	Productos farmacéuticos y medicinales	2.162,34	0,00	0,00	2.162,34	9.716,42	9.716,42	9.716,42	9.716,42	-7.554,08
20505	Tintas pinturas y colorantes	0,00	0,00	0,00	0,00	1.857,94	1.857,94	1.857,94	1.857,94	-1.857,94
20506	Combustibles y lubricantes	40.000,00	0,00	0,00	40.000,00	83.181,60	83.181,60	83.181,60	83.181,60	-43.181,60
20507	Específicos veterinarios	1.000,00	0,00	0,00	1.000,00	0,00	0,00	0,00	0,00	1.000,00
20508	Productos de material plástico	0,00	0,00	0,00	0,00	1.040,00	1.040,00	1.040,00	1.040,00	-1.040,00
20600	Productos de minerales no metálicos	5.528,82	0,00	0,00	5.528,82	267,48	267,48	267,48	267,48	5.261,34
20603	Productos de leza y porcelana	5.528,82	0,00	0,00	5.528,82	267,48	267,48	267,48	267,48	5.261,34
20700	Productos metálicos	11.560,00	0,00	0,00	11.560,00	11.039,91	11.039,91	11.039,91	11.039,91	520,09
20703	Material de guerra	0,00	0,00	0,00	0,00	1.618,00	1.618,00	1.618,00	1.618,00	-1.618,00
20705	Herramientas menores	1.560,00	0,00	0,00	1.560,00	1.197,28	1.197,28	1.197,28	1.197,28	362,72

Fecha de Impresión: 22/03/19 10:01:12

SIVILA, ANAJIA

Página: 1




Dr. Abel O. Galeano
Presidente
I.P.R.A.



Provincia de Tierra del Fuego,
Antártida e Islas del Atlántico Sur.
República Argentina.


ADMINISTRACIÓN PROVINCIAL

EJECUCIÓN DE GASTOS POR OBJETO A NIVEL DE PARCIAL

Organismo: Instituto Provincial de Regulación de Apu Mes: 12 Año: 2018

COD. GASTO	GASTOS	CRED ORIGINAL	AUMENTOS	DISMINUCIONES	CRED VIGENTE	COMPROMISO	DEVENGADO	MANDA A PAGAR	PAGADO	NO EJECUTADO
20709	Otros n.e.p.	10.000,00	0,00	0,00	10.000,00	8.224,63	8.224,63	8.224,63	8.224,63	1.775,37
20800	Minerales	0,00	0,00	0,00	0,00	0,00	0,00	0,00	0,00	0,00
20900	Otros bienes de consumo	137.605,87	800.000,00	0,00	937.605,87	358.383,30	358.383,30	358.383,30	358.383,29	579.222,57
20901	Elementos de limpieza	46.374,38	0,00	0,00	46.374,38	91.383,06	91.383,06	91.383,06	91.383,05	-45.008,68
20902	Utiles de escritorio, oficina y enseñanza	30.938,79	0,00	0,00	30.938,79	114.583,51	114.583,51	114.583,51	114.583,51	-83.644,72
20903	Utiles y materiales eléctricos	2.132,00	0,00	0,00	2.132,00	25.724,86	25.724,86	25.724,86	25.724,86	-23.582,86
20904	Utensilios de cocina y comedor	10.000,00	0,00	0,00	10.000,00	11.110,79	11.110,79	11.110,79	11.110,79	-1.110,79
20906	Repuestos y accesorios	30.603,98	0,00	0,00	30.603,98	108.570,95	108.570,95	108.570,95	108.570,95	-77.966,97
20909	Otros n.e.p	17.556,72	800.000,00	0,00	817.556,72	7.010,13	7.010,13	7.010,13	7.010,13	810.546,59
30000	SERVICIOS NO PERSONALES	67.782.270,88	9.231.732,25	0,00	77.014.003,13	76.511.735,97	76.511.735,97	75.171.418,60	74.382.353,54	502.287,16
30100	Servicios básicos	1.966.167,78	0,00	0,00	1.966.167,78	1.907.270,76	1.907.270,76	1.876.457,29	1.869.209,75	56.927,02
30101	Energía eléctrica	408.000,00	0,00	0,00	408.000,00	434.924,12	434.924,12	434.924,12	434.924,12	-26.924,12
30102	Agua	592.800,00	0,00	0,00	592.800,00	589.546,65	589.546,65	589.546,65	589.546,65	3.253,35
30103	Gas	60.000,00	0,00	0,00	60.000,00	98.823,71	98.823,71	82.765,54	65.617,61	-38.823,71
30104	Teléfonos, telex y telefax	200.000,00	0,00	0,00	200.000,00	90.483,31	90.483,31	90.483,31	90.383,70	109.516,69
30105	correos y telégrafo	240.500,00	0,00	0,00	240.500,00	209.980,16	209.980,16	195.224,86	195.224,86	30.519,84
30109	Otros n.e.p.	454.897,78	0,00	0,00	464.897,78	483.512,81	483.512,81	483.512,81	483.512,81	-18.615,03
30200	Alquileres y derechos	12.850.685,84	0,00	0,00	12.850.685,84	14.577.473,13	14.577.473,13	13.503.309,53	13.480.609,53	-1.726.787,29
30203	Alquileres de equipos de computación	12.511.385,84	0,00	0,00	12.511.385,84	14.287.573,13	14.287.573,13	13.248.409,53	13.248.409,53	-1.786.187,29
30204	Alquileres de fotocopiadoras	162.500,00	0,00	0,00	162.500,00	165.400,00	165.400,00	140.400,00	125.700,00	-2.900,00
30209	Otros n.e.p	176.800,00	0,00	0,00	176.800,00	114.500,00	114.500,00	114.500,00	106.500,00	62.300,00
30300	Mantenimiento, reparación y limpieza	615.460,00	0,00	0,00	615.460,00	2.564.966,20	2.564.966,20	2.564.966,20	2.540.966,20	-1.849.506,20
30301	Mantenimiento y reparación de edificios y locales	50.000,00	0,00	0,00	50.000,00	2.031.236,20	2.031.236,20	2.031.236,20	2.007.236,20	-1.981.236,20
30302	Mantenimiento y reparación de vehículos	5.460,00	0,00	0,00	5.460,00	3.730,00	3.730,00	3.730,00	3.730,00	1.730,00
30303	Mantenimiento y reparación de maquinaria y equipo	0,00	0,00	0,00	0,00	5.500,00	5.500,00	5.500,00	5.500,00	-5.500,00
30305	Limpieza, aseo y fumigación	560.000,00	0,00	0,00	560.000,00	524.500,00	524.500,00	524.500,00	524.500,00	35.500,00
30400	Servicios técnicos y profesionales	1.000.000,00	0,00	0,00	1.100.000,00	2.008.972,04	2.008.972,04	1.850.847,04	1.850.847,04	-908.972,04
30406	De informática y sistemas computarizados	100.000,00	0,00	0,00	1.000.000,00	952.875,00	952.875,00	794.750,00	794.750,00	47.125,00
30408	Otros n.e.p.	100.000,00	0,00	0,00	100.000,00	1.056.097,04	1.056.097,04	1.056.097,04	1.056.097,04	-956.097,04
30500	Servicios comerciales y financieros	1.092.950,28	0,00	0,00	1.092.950,28	938.582,08	938.582,08	918.349,78	918.349,78	154.368,20
30501	Transporte	45.718,15	0,00	0,00	45.718,15	48.086,82	48.086,82	48.086,82	48.086,82	-2.368,67

Fecha de Impresión: 22/03/19 10:01:12 SIVILA, ANAJA



Dr. Abel O. Galea,
Presidente
I.P.R.A.



Provincia de Tierra del Fuego,
Antártida e Islas del Atlántico Sur.
República Argentina.

ADMINISTRACIÓN PROVINCIAL


EJECUCIÓN DE GASTOS POR OBJETO A NIVEL DE PARCIAL

Organismo: Instituto Provincial de Regulación de Agua Mes: 12 Año: 2018

COD. GASTO	GASTOS	CRED ORIGINAL	AUMENTOS	DISMINUCIONES	CRED VIGENTE	COMPROMISO	DEVENGADO	MAND A PAGAR	PAGADO	NO EJECUTADO
30502	Almacenamiento	4.093,10	0,00	0,00	4.093,10	1.920,00	1.920,00	1.920,00	1.920,00	2.173,10
30503	Imprenta, publicaciones y reproducciones	982.950,00	0,00	0,00	982.950,00	716.852,85	716.852,85	716.852,85	716.852,85	266.097,15
30504	Primas y gastos de seguros	60.189,03	0,00	0,00	60.189,03	171.502,41	171.502,41	151.270,11	151.270,11	-111.313,38
30508	Otros n.e.p.	0,00	0,00	0,00	0,00	220,00	220,00	220,00	220,00	-220,00
30600	Publicidad y propaganda	2.000.000,00	0,00	0,00	2.000.000,00	4.118.875,00	4.118.875,00	4.068.875,00	3.656.375,00	-2.118.875,00
30700	Pasajes y viáticos	470.975,34	0,00	0,00	470.975,34	527.437,90	527.437,90	527.437,90	468.037,90	-56.462,56
30701	Pasajes	383.825,34	0,00	0,00	383.825,34	417.995,69	417.995,69	417.995,69	358.595,69	-54.170,35
30702	Viáticos	87.150,00	0,00	0,00	87.150,00	109.442,21	109.442,21	109.442,21	109.442,21	-22.292,21
30800	Impuestos, derechos y tasas	833.310,57	0,00	0,00	833.310,57	438.703,17	438.703,17	431.720,17	436.797,65	394.607,40
30803	Derechos y tasas	373.045,17	0,00	0,00	373.045,17	332.993,40	332.993,40	326.000,40	332.993,40	40.061,77
30804	Multas, recargos y gastos judiciales	0,00	0,00	0,00	0,00	33.247,96	33.247,96	33.247,96	33.247,96	-33.247,96
30806	Juicios y Mediciones	400.000,00	0,00	0,00	400.000,00	0,00	0,00	0,00	0,00	400.000,00
30809	Otros n.e.p.	60.265,40	0,00	0,00	60.265,40	72.471,81	72.471,81	72.471,81	70.566,29	-12.206,41
30900	Otros Servicios	46.852.691,07	9.231.732,25	0,00	56.084.423,32	49.429.455,69	49.429.455,69	49.429.455,69	48.151.190,69	6.654.967,63
30901	Servicios de ceremonial	90.053,82	0,00	0,00	90.053,82	829.378,36	829.378,36	829.378,36	561.083,36	-739.314,54
30903	Servicios de vigilancia	1.699.297,66	0,00	0,00	1.699.297,66	337.016,80	337.016,80	337.016,80	337.016,80	1.362.281,06
30909	Otros n.e.p.	45.063.329,99	9.231.732,25	0,00	54.295.061,84	48.263.060,53	48.263.060,53	48.263.060,53	48.263.060,53	6.032.001,11
40000	BIENES DE USO	963.617,61	0,00	0,00	963.617,61	641.837,16	641.837,16	521.837,16	521.837,16	321.780,45
40100	Bienes Preexistentes	0,00	0,00	0,00	0,00	0,00	0,00	0,00	0,00	0,00
40200	Construcciones	0,00	0,00	0,00	0,00	0,00	0,00	0,00	0,00	0,00
40300	Máquinaria y equipo	963.617,61	0,00	0,00	963.617,61	521.837,16	521.837,16	521.837,16	521.837,16	441.780,45
40302	Equipo de transporte, tracción y elevación	300.000,00	0,00	0,00	300.000,00	0,00	0,00	0,00	0,00	300.000,00
40304	Equipo de comunicación y señalamiento	50.000,00	0,00	0,00	50.000,00	143.599,70	143.599,70	143.599,70	143.599,70	-93.599,70
40305	Equipo educacional y recreativo	30.000,00	0,00	0,00	30.000,00	0,00	0,00	0,00	0,00	30.000,00
40306	Equipo para computación	350.000,00	0,00	0,00	350.000,00	188.959,40	188.959,40	188.959,40	188.959,41	161.040,80
40307	Equipo de oficina y muebles	80.000,00	0,00	0,00	80.000,00	69.848,00	69.848,00	69.848,00	69.848,00	10.152,00
40308	Herramientas y repuestos mayores	40.000,00	0,00	0,00	40.000,00	25.798,52	25.798,52	25.798,52	25.798,52	14.201,48
40309	Equipos varios	113.617,61	0,00	0,00	113.617,61	93.631,54	93.631,54	93.631,54	93.631,53	19.986,07
40800	Activos intangibles	0,00	0,00	0,00	0,00	120.000,00	120.000,00	0,00	0,00	-120.000,00
40801	Programas de computación	0,00	0,00	0,00	0,00	120.000,00	120.000,00	0,00	0,00	-120.000,00
50000	TRANSFERENCIAS	44.453.187,06	0,00	20.000.000,00	24.453.187,06	22.729.902,66	22.729.902,66	22.729.902,66	22.475.419,35	1.723.264,40

Fecha de impresión: 22/03/18 10:01:12 SIVILA, ANALIA




Dr. Abel O. Galeano
Presidente
I.P.R.A.



Provincia de Tierra del Fuego,
Antártida e Islas del Atlántico Sur.
República Argentina.

ADMINISTRACIÓN PROVINCIAL

EJECUCIÓN DE GASTOS POR OBJETO A NIVEL DE PARCIAL

Organismo: Instituto Provincial de Regulación de Apu Mes: 12 Año: 2018

COD. GASTO	GASTOS	CRED ORIGINAL	AUMENTOS	DISMINUCIONES	CRED VIGENTE	COMPROMISO	DEVENGADO	MAND A PAGAR	PAGADO	NO EJECUTADO
50100	Transferencias al Sector Privado p/ financiar Gastos Corrientes	44.453.187,06	0,00	20.000.000,00	24.453.187,06	22.729.902,66	22.729.902,66	22.729.902,66	22.475.419,35	1.723.284,40
50102	Pensiones	283.234,15	0,00	0,00	283.234,15	29.901,92	29.901,92	29.901,92	29.901,92	253.332,23
50109	Transferencias a empresas privadas	44.169.952,91	0,00	20.000.000,00	24.169.952,91	22.700.000,74	22.700.000,74	22.700.000,74	22.445.517,43	1.469.952,17
50200	Transferencias al Sector Privado p/ financiar Gastos de Capital	0,00	0,00	0,00	0,00	0,00	0,00	0,00	0,00	0,00
60000	ACTIVOS FINANCIEROS	0,00	0,00	0,00	0,00	0,00	0,00	0,00	0,00	0,00
70000	SERVICIO DE LA DEUDA Y DISMINUCIÓN DE OTROS PASIVOS	1.550.000,00	800.000,00	800.000,00	1.550.000,00	1.507.899,14	807.666,85	807.666,85	807.666,85	742.333,15
70100	Servicio de la deuda interna	1.550.000,00	800.000,00	800.000,00	1.550.000,00	1.507.899,14	807.666,85	807.666,85	807.666,85	742.333,15
70101	Intereses de la deuda interna a corto plazo	1.550.000,00	0,00	800.000,00	750.000,00	7.899,14	7.899,14	7.899,14	7.899,14	742.100,86
70102	Amortización de la deuda interna a corto plazo	0,00	800.000,00	0,00	800.000,00	1.500.000,00	799.767,71	799.767,71	799.767,71	232,29
80000	OTROS GASTOS	115.121.568,27	39.000.000,00	0,00	154.121.568,27	150.091.929,22	150.091.929,22	149.614.894,86	148.565.582,65	4.029.639,05
80100	Intereses de Instituciones Publicas Financieras	0,00	0,00	0,00	0,00	0,00	0,00	0,00	0,00	0,00
80200	Depreciación y amortización	0,00	0,00	0,00	0,00	0,00	0,00	0,00	0,00	0,00
80300	Descuentos y bonificaciones	0,00	0,00	0,00	0,00	0,00	0,00	0,00	0,00	0,00
80400	Otras pérdidas	115.121.568,27	39.000.000,00	0,00	154.121.568,27	150.091.929,22	150.091.929,22	149.614.894,86	148.565.582,65	4.029.639,05
80406	Otras pérdidas de operación	115.121.568,27	39.000.000,00	0,00	154.121.568,27	150.091.929,22	150.091.929,22	149.614.894,86	148.565.582,65	4.029.639,05
80500	Disminución del patrimonio	0,00	0,00	0,00	0,00	0,00	0,00	0,00	0,00	0,00
90000	GASTOS FIGURATIVOS	12.650.309,68	0,00	0,00	12.650.309,68	0,00	0,00	0,00	0,00	12.650.309,68
90100	Gastos Figurativos de la Adm. Prov. para transacciones ctes.	12.650.309,68	0,00	0,00	12.650.309,68	0,00	0,00	0,00	0,00	12.650.309,68
90109	Otros n.e.p.	12.650.309,68	0,00	0,00	12.650.309,68	0,00	0,00	0,00	0,00	12.650.309,68
990000	TOTAL DE GASTOS	313.136.401,75	49.831.732,25	20.800.000,00	342.168.134,00	315.621.057,45	314.863.000,16	312.757.540,16	304.856.481,06	27.305.133,84

Dr. Abel O. Galeano
Presidente
I.P.R.A.





Provincia de Tierra del Fuego,
Antártida e Islas del Atlántico Sur.
República Argentina.

ADMINISTRACIÓN PROVINCIAL

EJECUCIÓN DE GASTOS POR OBJETO A NIVEL DE PARCIAL

Organismo: Instituto Provincial de Regulación de Aduanas Mes: 12 Año: 2018

TOTALES POR FINANCIAMIENTO

COD. GASTO	GASTOS	CRED ORIGINAL	AUMENTOS	DISMINUCIONES	CRED VIGENTE	COMPROMISO	DEVENGADO	MAND A PAGAR	PAGADO	NO EJECUTADO
10000	GASTOS EN PERSONAL	70.000.000,00	0,00	0,00	70.000.000,00	63.447.954,68	63.447.954,68	63.279.846,41	57.491.647,92	6.552.045,32
990000	001002001001 Recursos Propios	70.000.000,00	0,00	0,00	70.000.000,00	63.447.954,68	63.447.954,68	63.279.846,41	57.491.647,92	6.552.045,32
20000	BIENES DE CONSUMO	615.448,25	800.000,00	0,00	1.415.448,25	689.798,62	631.973,62	631.973,62	631.973,61	783.474,63
990000	001002001001 Recursos Propios	615.448,25	800.000,00	0,00	1.415.448,25	689.798,62	631.973,62	631.973,62	631.973,61	783.474,63
30000	SERVICIOS NO PERSONALES	67.792.270,88	9.231.732,25	0,00	77.014.003,13	76.511.735,97	76.511.735,97	75.171.418,60	74.362.353,54	502.267,16
990000	001002001001 Recursos Propios	67.792.270,88	9.231.732,25	0,00	77.014.003,13	76.511.735,97	76.511.735,97	75.171.418,60	74.362.353,54	502.267,16
40000	BIENES DE USO	963.617,61	0,00	0,00	963.617,61	641.837,16	641.837,16	521.837,16	521.837,16	321.780,45
990000	001002001001 Recursos Propios	963.617,61	0,00	0,00	963.617,61	641.837,16	641.837,16	521.837,16	521.837,16	321.780,45
50000	TRANSFERENCIAS	44.453.187,06	0,00	20.000.000,00	24.453.187,06	22.729.902,66	22.729.902,66	22.729.902,66	22.475.419,35	1.723.284,40
990000	001002001001 Recursos Propios	44.453.187,06	0,00	20.000.000,00	24.453.187,06	22.729.902,66	22.729.902,66	22.729.902,66	22.475.419,35	1.723.284,40
70000	SERVICIO DE LA DEUDA Y DISMINUCION DE OTROS PASIVOS	1.550.000,00	800.000,00	800.000,00	1.550.000,00	1.507.899,14	807.666,85	807.666,85	807.666,85	742.333,15
990000	001002001001 Recursos Propios	1.550.000,00	800.000,00	800.000,00	1.550.000,00	1.507.899,14	807.666,85	807.666,85	807.666,85	742.333,15
80000	OTROS GASTOS	115.121.568,27	39.000.000,00	0,00	154.121.568,27	150.091.929,22	150.091.929,22	149.614.894,86	148.565.582,65	4.029.639,05
990000	001002001001 Recursos Propios	115.121.568,27	39.000.000,00	0,00	154.121.568,27	150.091.929,22	150.091.929,22	149.614.894,86	148.565.582,65	4.029.639,05
90000	GASTOS FIGURATIVOS	12.650.309,68	0,00	0,00	12.650.309,68	0,00	0,00	0,00	0,00	12.650.309,68
990000	001002001001 Recursos Propios	12.650.309,68	0,00	0,00	12.650.309,68	0,00	0,00	0,00	0,00	12.650.309,68
990000	TOTAL	313.139.401,75	49.931.732,25	20.800.000,00	342.168.134,00	315.621.037,45	314.863.000,16	312.757.540,16	304.858.481,09	27.305.133,84

Dr. Abel O. Galeano
Presidente
I.P.R.A.

Fecha de impresión: 22/03/19 10:01:12 SIVILA, ANALIA

Página: 5





Provincia de Tierra del Fuego,
Antártida e Islas del Atlántico Sur.
República Argentina.

ADMINISTRACIÓN PROVINCIAL
EVOLUCIÓN DE LA DEUDA PÚBLICA




MES 12 DE 2018

UNIDAD ORGANIZATIVA: Instituto Provincial de Regulación de Apuestas

ETAPA: Ninguno

CÓDIGO	CONCEPTO	STOCK al Inicio Ejercicio	INCREMENTOS			DISMINUCIONES			STOCK a Fin de Mes
			PRESUPUEST	NO PRESUPUEST	TOTAL	PRESUPUEST	NO PRESUPUEST	TOTAL	
10000000000	GOBIERNO NACIONAL	0,00	0,00	0,00	0,00	0,00	0,00	0,00	0,00
20000000000	PRESTAMOS DEL SECTOR	0,00	0,00	0,00	0,00	0,00	0,00	0,00	0,00
30000000000	PRESTAMOS DEL SECTOR	0,00	0,00	0,00	0,00	0,00	0,00	0,00	0,00
40000000000	TÍTULOS PÚBLICOS	0,00	0,00	0,00	0,00	0,00	0,00	0,00	0,00
50000000000	OTROS PASIVOS	11.764.069,58	10.006.519,08	0,00	10.006.519,08	0,00	9.068.944,55	9.068.944,55	12.701.644,11
50200000000	DEUDA FLOTANTE	11.764.069,58	10.006.519,08	0,00	10.006.519,08	0,00	9.068.944,55	9.068.944,55	12.701.644,11
50201000000	Personal	5.501.788,50	5.956.306,76	0,00	5.956.306,76	0,00	5.498.047,96	5.498.047,96	5.960.047,30
50202000000	Bienes de Consumo	37.500,00	0,01	0,00	0,01	0,00	0,00	0,00	37.500,01
50203000000	Servicios no Personales	3.099.369,07	2.149.382,43	0,00	2.149.382,43	0,00	2.469.691,67	2.469.691,67	2.779.059,83
50204000000	Bienes de Uso	184.690,00	120.000,00	0,00	120.000,00	0,00	111.658,00	111.658,00	193.032,00
50204090000	Otros Bs de Uso	184.690,00	120.000,00	0,00	120.000,00	0,00	111.658,00	111.658,00	193.032,00
50205000000	Transferencias	1.868.555,49	254.483,31	0,00	254.483,31	0,00	389.149,14	389.149,14	1.733.889,66
50206000000	Otros Gastos	804.616,52	1.526.346,57	0,00	1.526.346,57	0,00	332.847,78	332.847,78	1.998.115,31
50207000000	Gastos Figurativos	0,00	0,00	0,00	0,00	0,00	0,00	0,00	0,00
50208000000	Servicios de la Deuda	267.550,00	0,00	0,00	0,00	0,00	267.550,00	267.550,00	0,00
80000000000	TOTAL	11.764.069,58	10.006.519,08	0,00	10.006.519,08	0,00	9.068.944,55	9.068.944,55	12.701.644,11



Dr. Abel O. Galeano
Presidente
I.P.R.A.



Provincia de Tierra del Fuego,
Antártida e Islas del Atlántico Sur

PROVINCIA DE TIERRA DEL FUEGO

CUENTAS BANCARIAS

MES 12 DE 2018

PLANILLA EN ETAPA: Ninguno

UNIDAD ORGANIZATIVA: 224 Instituto Provincial de Regulación de Apuestas

Nº Cuenta	Tipo de Cuenta	Moneda	Banco	Saldo Libro Banco	Saldo Extracto	Firmantes	Instrumento Legal	Fondo Tipo
0001	Plazo Fijo	Peso	Bco. Tierra del Fuego	8.000.000,00	8.000.000,00	Arzamendia, Soria		Recursos de Afectación
109119-0	Cuenta Corriente	Peso	Bco. Tierra del Fuego	998.198,84	998.198,84	García, Martínez, Sanch, Sivil		Recursos de Afectación
109487-0	Cuenta Corriente	Peso	Bco. Tierra del Fuego	0,00	0,00			Recursos de Afectación
1403330	Cuenta Corriente	Peso	Bco. Tierra del Fuego	619,76	19.956,97	Gar, Vidal, Perez, Sanch.Sivil		Fondos Permanentes
1710251/1	Cuenta Corriente	Peso	Bco. Tierra del Fuego	0,00	0,00			Recursos de Afectación
1710283/2	Cuenta Corriente	Peso	Bco. Tierra del Fuego	0,00	0,00	Martinez, Sanchez,Sivila		Fondos Permanentes
1710415/9	Cuenta Corriente	Peso	Bco. Tierra del Fuego	2.215.984,13	5.477.523,71	Martí.Sanchez.Sivila.Gar.Ac		Libre disponibilidad
1710439/5	Cuenta Corriente	Peso	Bco. Tierra del Fuego	0,00	0,00			Recursos de Afectación
1710451/7	Cuenta Corriente	Peso	Bco. Tierra del Fuego	168.468,30	177.947,30	Terru.Pier.Sanch.Sivila		Libre disponibilidad
1710519/0	Cuenta Corriente	Peso	Bco. Tierra del Fuego	0,00	0,00			Recursos de Afectación
1710694/0	Cuenta Corriente	Peso	Bco. Tierra del Fuego	0,00	0,00			Recursos de Afectación
1710695/7	Cuenta Corriente	Peso	Bco. Tierra del Fuego	31.906,67	31.906,67	García, Martínez, Sanch.Sivila		Recursos de Afectación
1710723/3	Cuenta Corriente	Peso	Bco. Tierra del Fuego	3.197.955,92	3.889.037,60	Martí.Sanch.Sivila.Garcia		Recursos de Afectación
2710081/8	Cuenta Corriente	Peso	Bco. Tierra del Fuego	5.742.376,51	6.237.183,33	Arza, Canalis, Pacheco,Sivila		Libre disponibilidad
317748-00	Cuenta Corriente	Peso	Bco. Tierra del Fuego	0,00	29.602,31	Gar, Vidal, Perez, Sanch,Sivil		Fondos Permanentes
358910	Cuenta Corriente	Peso	Bco. Tierra del Fuego	0,00	4.913,62			Recursos de Afectación
37100015	Cuenta Corriente	Dolar	Bco. Tierra del Fuego	139,09	139,09	Martínez,Sivila		Libre disponibilidad
3710078/8	Cuenta Corriente	Peso	Bco. Tierra del Fuego	0,00	0,00			Recursos de Afectación
37101835-0	Cuenta Corriente	Peso	Bco. Tierra del Fuego	0,00	7.353,75	Ríos.Pot.Can.Arzam.Sor.Siv.		Fondos Permanentes

TOTALES

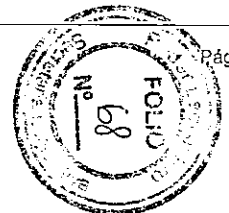
Por Banco

	Moneda	Saldo Libro Banco	Saldo Extracto
Bco. Tierra del Fuego	Peso	20.355.510,13	24.873.624,10
	Dólar	139,09	139,09

Por Tipo de Cuenta

	Moneda	Saldo Libro Banco	Saldo Extracto
Cuenta Corriente	Peso	12.355.510,13	16.873.624,10
	Dólar	139,09	139,09

Dr. Abel O. Galván
Presidente
I.P.R.A.



Provincia de Tierra del Fuego,
Antártida e Islas del Atlántico Sur

PROVINCIA DE TIERRA DEL FUEGO

CUENTAS BANCARIAS

MES 12 DE 2018

PLANILLA EN ETAPA: Ninguno

UNIDAD ORGANIZATIVA: 224 Instituto Provincial de Regulación de Apuestas

	Moneda	Saldo Libro Banco	Saldo Extracto
Plazo Fijo	Peso	8.000.000,00	8.000.000,00
	Dólar	0,00	0,00

Totales Generales


TOTALES GENERALES	Moneda	Saldo Libro Banco	Saldo Extracto
	Peso	20.355.510,13	24.873.624,10
	Dólar	139,09	139,09

OBSERVACIONES

Número: 1 Usuario: ASIVILA Fecha: 11/02/19 14:58

Dolar TC BNA 36.800 fecha 31/12/18

Dr. Abel O. Galeano
Presidente
I.P.R.A.





Provincia de Tierra del Fuego,
Antártida e Islas del Atlántico Sur
República Argentina

PROVINCIA DE TIERRA DEL FUEGO


NOMINA DE PERSONAL



ORGANISMO: Instituto Provincial de Regulación de Apuestas
ETAPA: Ninguno
MES 12 DE 2018

En Pesos

COD	ESCALAFONES	APORTES PATRONALES (a)	REMUNERACIONES (b)	ADICIONALES (c)	SUB TOTAL (a+b+c)(d)	ASIGNACIONES FAMILIARES (e)	TOTAL (f=d+e)	APORTES PERSONALES (g)	SUELDO LÍQUIDO (f-a-g)
5	Vial	0,00	0,00	0,00	0,00	0,00	0,00	0,00	0,00
10	Autoridades Superiores	72.644,66	207.454,36	18.000,00	298.099,02	4.753,20	302.852,22	45.855,97	184.351,59
11	Otros - Escalafones Propios	819.864,24	3.630.088,77	511.482,19	4.961.435,20	494.867,26	5.456.302,46	805.411,61	3.831.026,6
12	SUBTOTAL I	892.508,90	3.837.543,13	529.482,19	5.259.534,22	499.620,46	5.759.154,68	851.267,58	4.015.378,2
13	DOCENTES	0,00	0,00	0,00	0,00	0,00	0,00	0,00	0,00
17	SUBTOTAL (sin S.A.C.)	892.508,90	3.837.543,13	529.482,19	5.259.534,22	499.620,46	5.759.154,68	851.267,58	4.015.378,2
18	SAC - Autoridades Superiores	24.375,88	103.727,19	0,00	128.103,07	0,00	128.103,07	22.819,97	80.907,22
19	SAC - Resto	402.489,27	1.668.835,84	0,00	2.071.325,11	0,00	2.071.325,11	352.886,46	1.315.949,3
20	SUBTOTAL (incluido el SAC)	1.319.374,05	5.610.106,16	529.482,19	7.458.962,40	499.620,46	7.958.582,86	1.226.974,01	5.412.234,8


Dr. Abel O. Galeano
Presidente
I.P.R.A.



Provincia de Tierra del Fuego, Antártida e Islas del Atlántico Sur
República Argentina

PROVINCIA DE TIERRA DEL FUEGO
ADMINISTRACION PROVINCIAL

COMPOSICION DEL GASTO POR FINALIDAD-FUNCION Y CARACTER ECONOMICO

ORGANISMO: Instituto Provincial de Regulación de Aduanas
ETAPA: Desembargo
MES: 12 DE 2018
TRIMESTRE: 4

En Pesos

CODIGO	CONCEPTO	TOTAL GENERAL (B) + (C)	GASTOS CORRIENTES										GASTOS DE CAPITAL						AFILIACIONES FINANCIERAS												
			GASTOS DE PERSONAL		BIENES DE CONSUMO		SERVICIOS PERSONALES		RENTAS DE LA PROPIEDAD		PRESTAC. SEC. SOCIAL		TRANSFERENCIAS		OTROS		TOTAL (B)		BIENES DE USO		OTROS		TOTAL (E)	ACTIVOS FINANCIEROS	SERVICIOS DE LA DEUDA						
			TOTAL (A)	GASTOS EN PERSONAL	BIENES DE CONSUMO	SERVICIOS PERSONALES	RENTAS DE LA PROPIEDAD	PRESTAC. SEC. SOCIAL	TRANSFERENCIAS	OTROS	CONSTRUC. COMUNES	BIENES PRE. ENLUTADOS	BIENES DE USO MAQUINARIA Y EQUIPOS	OTROS	INVERSION FUERA	TRANSFERENCIAS															
10000000	ADMINISTRACION GOBIERNAL	0,00	0,00	0,00	0,00	0,00	0,00	0,00	0,00	0,00	0,00	0,00	0,00	0,00	0,00	0,00	0,00	0,00	0,00	0,00	0,00	0,00	0,00	0,00	0,00	0,00	0,00				
20000000	SERVICIOS DE SEGURIDAD	0,00	0,00	0,00	0,00	0,00	0,00	0,00	0,00	0,00	0,00	0,00	0,00	0,00	0,00	0,00	0,00	0,00	0,00	0,00	0,00	0,00	0,00	0,00	0,00	0,00	0,00	0,00			
30000000	SERVICIOS SOCIALES	314.021.163,30	63.417.964,56	631.978,62	76.511.753,97	807.696,65	0,00	22.729.502,86	0,00	0,00	0,00	0,00	0,00	0,00	0,00	0,00	0,00	0,00	0,00	0,00	0,00	0,00	0,00	0,00	0,00	0,00	0,00	0,00	0,00		
32000000	SERVICIOS DE SALUD	314.021.163,30	63.417.964,56	631.978,62	76.511.753,97	807.696,65	0,00	22.729.502,86	0,00	0,00	0,00	0,00	0,00	0,00	0,00	0,00	0,00	0,00	0,00	0,00	0,00	0,00	0,00	0,00	0,00	0,00	0,00	0,00	0,00	0,00	
40000000	SERVICIOS EDUCATIVOS	0,00	0,00	0,00	0,00	0,00	0,00	0,00	0,00	0,00	0,00	0,00	0,00	0,00	0,00	0,00	0,00	0,00	0,00	0,00	0,00	0,00	0,00	0,00	0,00	0,00	0,00	0,00	0,00	0,00	
50000000	SERVICIOS ECONOMICOS	0,00	0,00	0,00	0,00	0,00	0,00	0,00	0,00	0,00	0,00	0,00	0,00	0,00	0,00	0,00	0,00	0,00	0,00	0,00	0,00	0,00	0,00	0,00	0,00	0,00	0,00	0,00	0,00	0,00	0,00
60000000	SERVICIOS PUBLICOS	0,00	0,00	0,00	0,00	0,00	0,00	0,00	0,00	0,00	0,00	0,00	0,00	0,00	0,00	0,00	0,00	0,00	0,00	0,00	0,00	0,00	0,00	0,00	0,00	0,00	0,00	0,00	0,00	0,00	0,00
80000000	TOTAL	314.021.163,30	63.417.964,56	631.978,62	76.511.753,97	807.696,65	0,00	22.729.502,86	0,00	0,00	0,00	0,00	0,00	0,00	0,00	0,00	0,00	0,00	0,00	0,00	0,00	0,00	0,00	0,00	0,00	0,00	0,00	0,00	0,00	0,00	0,00



[Handwritten Signature]
Dr. Abel O. Galeano
Presidente
I.P.R.A.

PROVINCIA DE TIERRA DEL FUEGO
ADMINISTRACION PROVINCIAL

COMPOSICION DEL GASTO POR FINALIDAD-FUNCION Y CARACTER ECONOMICO




Provincia de Tierra del Fuego, Antártida e Islas del Atlántico Sur
Río Grande, Argentina

ORGANISMO Instituto Provincial de Regulación de Apuestas
ETAPA Pagado
MES 12 DE 2018
TRIMESTRE 4

CODIGO	CONCEPTO	TOTAL GENERAL (R\$) (H) (G)	GASTOS CORRIENTES										GASTOS DE CAPITAL							INDICADORES FINANCIEROS	
			GASTOS DE CONSUMO		RENTAS DE LA PROPIEDAD		PRESTAC. SEC. SOCIAL	TRANSFERENCIAS	OTROS	TOTAL (R)	BIENES DE USO			OTROS	TRANSFERENCIAS	INVERSION FUERA	TOTAL (I)	ACTIVOS FINANCIEROS	SERVICIOS DE LA DEUDA		
			TOTAL (A)	GASTOS EN PERSONAL	BIENES DE GOBIERNO	SERVICIOS PERSONALES					RENTAS DE LA PROPIEDAD	CONSTRUC. CIVILES	BIENES EXISTENTES							BIENES MOBILIARIOS Y EQUIPOS	
10000000	ADMINISTRACION GOBIERNAL	0,00	0,00	0,00	0,00	0,00	0,00	0,00	0,00	0,00	0,00	0,00	0,00	0,00	0,00	0,00	0,00	0,00			
20000000	SERVICIOS DE REGULACION	0,00	0,00	0,00	0,00	0,00	0,00	0,00	0,00	0,00	0,00	0,00	0,00	0,00	0,00	0,00	0,00	0,00			
30000000	SERVICIOS SOCIALES	304.856.481,00	57.491.847,52	631.973,91	74.582.353,54	807.666,85	0,00	0,00	22.475.419,25	146.565.582,55	521.037,16	0,00	521.837,16	0,00	0,00	0,00	0,00	0,00			
40000000	Proteccion y Asistencia Social	304.856.481,00	57.491.847,52	631.973,91	74.582.353,54	807.666,85	0,00	0,00	22.475.419,25	146.565.582,55	521.837,16	0,00	521.837,16	0,00	0,00	0,00	0,00	0,00			
50000000	SERVICIOS ECONOMICOS	0,00	0,00	0,00	0,00	0,00	0,00	0,00	0,00	0,00	0,00	0,00	0,00	0,00	0,00	0,00	0,00	0,00			
60000000	DEUDA PUBLICA	0,00	0,00	0,00	0,00	0,00	0,00	0,00	0,00	0,00	0,00	0,00	0,00	0,00	0,00	0,00	0,00	0,00			
90000000	TOTAL	304.856.481,00	57.491.847,52	631.973,91	74.582.353,54	807.666,85	0,00	0,00	22.475.419,25	146.565.582,55	521.837,16	0,00	521.837,16	0,00	0,00	0,00	0,00	0,00			

En Pesos




Dr. Abel O. Galeano
Presidente
I.P.R.A.



Provincia de Tierra del Fuego,
Antártida e Islas del Atlántico Sur.
República Argentina.

PLANTA OCUPADA DE PERSONAL

Organismo: 224 Instituto Provincial de Regulación de Apuestas

Valores expresados en Pesos


Mes: 12


Año: 2018


CÓDIGO	DESCRIPCIÓN	SI LEY PRESUP. APROBADA		SI MODIFIC. PRESUP.		SI EJECUCIÓN PRESUPUESTARIA				COSTO SALARIAL		
		CARGOS APROBADOS	CRÉDITO APROBADO	AUMIDISM	VIGENTE	CANTIDAD DE CARGOS		VACANTE	PERMANENTE	TEMPORARIA	PERMANENTE	TEMPORARIA
						PERMANENTE	TEMPORARIA					
10000000000	ENCUADRAMIENTO GENERAL	111	0,00	0	111	84	0	84	27	63.087.350,62	360.604,06	
10100000000	AUTORIDADES SUPERIORES	4	0,00	0	4	3	0	3	1	3.772.204,45	0,00	
10104000000	Presidente	1	0,00	0	1	1	0	1	0	1.266.166,65	0,00	
10106000000	Secretario	2	0,00	0	2	2	0	2	0	2.113.085,45	0,00	
10111000000	Gerente	1	0,00	0	1	0	0	0	1	359.952,35	0,00	
10200000000	PERSONAL DE GABINETE	7	0,00	0	7	6	0	6	1	3.897.003,77	0,00	
10213000000	Categoría A	3	0,00	0	3	2	0	2	1	516.487,12	0,00	
10214000000	Categoría B	4	0,00	0	4	4	0	4	0	3.378.516,65	0,00	
10300000000	PERSONAL DIRECTIVO	0	0,00	0	0	0	0	0	0	561.124,66	0,00	
10301000000	Director General	0	0,00	0	0	0	0	0	0	0,00	0,00	
10304000000	Director	0	0,00	0	0	0	0	0	0	561.124,66	0,00	
10400000000	PERSONAL SUPERIOR	0	0,00	0	0	0	0	0	0	947.536,46	0,00	
10401000000	Jefe de Departamento	0	0,00	0	0	0	0	0	0	791.967,07	0,00	
10402000000	Jefe de División	0	0,00	0	0	0	0	0	0	155.569,39	0,00	
10403000000	Jefe de Grupo	0	0,00	0	0	0	0	0	0	0,00	0,00	
10500000000	PERSONAL ADMINISTRATIVO Y TECNICO	88	0,00	0	88	73	0	73	15	52.666.399,62	360.604,06	
10501000000	Categoría 24	8	0,00	0	8	4	0	4	4	3.462.571,60	0,00	
10502000000	Categoría 23	15	0,00	0	15	9	0	9	6	6.416.327,36	24.482,19	
10503000000	Categoría 22	20	0,00	0	20	15	0	15	5	12.248.420,98	0,00	
10504000000	Categoría 21	13	0,00	0	13	9	0	9	4	6.782.504,06	0,00	
10505000000	Categoría 19	19	0,00	0	19	7	0	7	12	3.396.208,16	0,00	
10507000000	Categoría 18	8	0,00	0	8	16	0	16	-8	11.592.741,95	0,00	
10509000000	Categoría 16	0	0,00	0	0	0	0	0	0	0,00	0,00	
10510000000	Categoría 12	0	0,00	0	0	0	0	0	0	0,00	0,00	
10515000000	Categoría 10	5	0,00	0	5	13	0	13	-8	8.807.325,51	0,00	
10600000000	PERSONAL DE OBRAS, MAESTRANZA Y SERVICIOS	12	0,00	0	12	2	0	2	10	1.203.081,66	0,00	
10601000000	Categoría 19	6	0,00	0	6	0	0	0	6	0,00	0,00	
10610000000	Categoría 10	6	0,00	0	6	2	0	2	4	1.203.081,66	0,00	
20000000000	ENCUADRAMIENTO PARTICULAR	0	0,00	0	0	0	0	0	0	0,00	0,00	
20600000000	ESCALAFON PROFESIONAL UNIVERSITARIO	0	0,00	0	0	0	0	0	0	0,00	0,00	
20603000000	PERSONAL ADMINISTRATIVO Y TECNICO	0	0,00	0	0	0	0	0	0	0,00	0,00	
30000000000	TOTAL	111	0,00	0	111	84	0	84	27	63.087.350,62	360.604,06	

OBSERVACIONES

Número: 1 Usuario: ASIVILA Fecha: 11/02/19 15:00
 No se presupuestan las vacantes de personal por categoría al 31/12/2018. Cargos aprobados 111 mediante Decreto N° 3054/16.
 Se presupuestó \$70.000.000 de forma global para la partida 1


 Dr. Abel O. Galeano
 Presidente
 I.P.R.A.





MES 12 DE 2018

UNIDAD ORGANIZATIVA: Instituto Provincial de Regulación de Apuestas


En Pesos

CÓDIGO	CONCEPTO	IMPORTE
1000000000	SALDOS INICIALES	13.560.415,32
1010000000	Fondos Propios	13.560.415,32
1010100000	Caja	100.000,00
1010200000	Bancos	13.460.415,32
10102010000	Cuentas a la Vista	6.460.415,32
10102020000	Plazos Fijos	7.000.000,00
1020000000	Fondos de Terceros	0,00
2000000000	INGRESOS	325.443.752,92
2010000000	Fondos Propios	325.443.752,92
2010100000	Tributarios	0,00
2010200000	No Tributarios	26.858.022,48
2010400000	Venta de Bs y Servicios	298.585.730,44
2010800000	Otros	0,00
2010900000	Diferencia de Cambio Positiva (Mon. Extranjera)	0,00
3000000000	EGRESOS	313.925.425,63
3010000000	Gastos en Personal	62.989.695,88
3010100000	Remuneraciones	60.741.725,87
3010200000	Aportes y Cont. a la Seg. Social	2.247.970,01
3020000000	Bienes y Servicios	77.464.018,82
3030000000	Bienes de Uso	633.495,16
3040000000	Transferencias	22.864.568,49
3040200000	Otros	22.864.568,49
3060000000	Otros Egresos	149.973.647,28
3080000000	Diferidos Presupuestariamente	0,00
3080100000	Fondos Permanentes	0,00
4000000000	SALDOS FINALES	25.078.742,61
4010000000	Fondos Propios	25.078.742,61
4010100000	Caja	200.000,00
4010200000	Bancos	24.878.742,61
40102010000	Cuentas a la Vista	16.878.742,61
40102020000	Plazos Fijos	8.000.000,00
4020000000	Fondos de Terceros	0,00
5000000000	DIFERENCIAS	0,00

OBSERVACIONES

Número: 1 Usuario: ASIVILA Fecha: 11/02/19 13:51

Los valores informados en SALDOS FINALES son los correspondientes a los montos de extracto bancario (según planilla nº 5)



Dr. Abel O. Galeano
Presidente
I.P.R.A.



Provincia de Tierra del Fuego,
Antártida e Islas del Atlántico Sur
República Argentina

PROVINCIA DE TIERRA DEL FUEGO

ADMINISTRACION PROVINCIAL
SITUACION DEL TESORO



MES 12 DE 2018
UNIDAD ORGANIZATIVA: Instituto Provincial de Regulación de Apuestas

En Pesos

CÓDIGO	CONCEPTO	IMPORTE
1000000000	VALORES ACTIVOS	25.078.742,61
1010000000	Caja	200.000,00
1020000000	Bancos	16.878.742,61
1020100000	Libre Disponibilidad	16.878.742,61
1030000000	Inversiones Financieras	8.000.000,00
1030200000	Plazos Fijos	8.000.000,00
1040000000	Créditos	0,00
2000000000	VALORES PASIVOS	12.701.644,11
2010000000	Personal	5.960.047,30
2010100000	Remuneraciones a Pagar	5.960.047,30
2020000000	Proveedores	3.009.591,84
2040000000	Beneficiarios de la Seg. Social	0,00
2070000000	Instituto Prov. Seguridad Social	0,00
2140000000	Otros	3.732.004,97
3000000000	DIFERENCIA (1-2)	12.377.098,50

Dr. Abel O. Galeano
Presidente
I.P.R.A.



Provincia de Tierra del Fuego,
Antártida e Islas del Atlántico Sur
República Argentina

PROVINCIA DE TIERRA DEL FUEGO
ADMINISTRACION PROVINCIAL


STOCK DE DEUDA, USO DEL CRÉDITO Y SERVICIOS DE DEUDA

ORGANISMO: 224 Instituto Provincial de Regulación de Apuestas
ETAPA: Devengado
MES 12 DE 2018

En Pesos

CÓDIGO	PRESTAMISTA (*)	MONEDA (\$ o US\$)	STOCK	DATOS DEL PERIODO		MONTO ORIGINAL	GARANTÍA	FECHA OPERACIÓN	TASA ANUAL	PLAZO
				AMORTIZACIÓN	INTERESES					
1000000000	GOBIERNO NACIONAL	Peso	0,00	0,00	0,00	0,00		//	0,00	
2000000000	ENTIDADES BANCARIAS Y FINANCIERAS	Peso	0,00	0,00	0,00	0,00		//	0,00	
3000000000	PRESTAMOS DIRECTOS CON ORG. INTERNACIONALE	Peso	0,00	0,00	0,00	0,00		//	0,00	
4000000000	DEUDA CONSOLIDADA	Peso	0,00	0,00	0,00	0,00		//	0,00	
5000000000	TITULOS PUBLICOS PROVINCIALES	Peso	0,00	0,00	0,00	0,00		//	0,00	
7000000000	OTROS	Peso	0,00	0,00	0,00	0,00		//	0,00	
8000000000	TOTAL DEUDA PROVINCIAL	Peso	0,00	0,00	0,00	0,00		//	0,00	
9000000000	DEUDA FLOTANTE	Peso	12.701.644,11	0,00	0,00	0,00		//	0,00	
9010000000	Personal	Peso	5.960.047,30	0,00	0,00	0,00		//	0,00	
9020000000	Proveedores	Peso	3.009.591,84	0,00	0,00	0,00		//	0,00	
9040000000	Transferencias	Peso	1.733.889,66	0,00	0,00	0,00		//	0,00	
9060000000	Otros	Peso	1.998.115,31	0,00	0,00	0,00		//	0,00	
9060100000	Servicios de la Deuda	Peso	0,00	0,00	0,00	0,00		//	0,00	
9060900000	Otros	Peso	1.998.115,31	0,00	0,00	0,00		//	0,00	

Dr. Abel O. Galeano
Presidente
I.P.R.A.





Provincia de Tierra del Fuego,
Antártida e Islas del Atlántico Sur
República Argentina

PROVINCIA DE TIERRA DEL FUEGO
ADMINISTRACION PROVINCIAL


STOCK DE DEUDA, USO DEL CRÉDITO Y SERVICIOS DE DEUDA

ORGANISMO: 224 Instituto Provincial de Regulación de Apuestas
ETAPA: Pagado
MES 12 DE 2018

En Pesos

CÓDIGO	PRESTAMISTA (*)	MONEDA (\$ o U\$S)	STOCK	DATOS DEL PERIODO		MONTO ORIGINAL	GARANTÍA	FECHA OPERACIÓN	TASA ANUAL	PLAZO
				AMORTIZACIÓN	INTERESES					
1000000000	GOBIERNO NACIONAL	Peso	0,00	0,00	0,00	0,00		//	0,00	
2000000000	ENTIDADES BANCARIAS Y FINANCIERAS	Peso	0,00	0,00	0,00	0,00		//	0,00	
3000000000	PRESTAMOS DIRECTOS CON ORG. INTERNACIONALE	Peso	0,00	0,00	0,00	0,00		//	0,00	
4000000000	DEUDA CONSOLIDADA	Peso	0,00	0,00	0,00	0,00		//	0,00	
5000000000	TITULOS PUBLICOS PROVINCIALES	Peso	0,00	0,00	0,00	0,00		//	0,00	
7000000000	OTROS	Peso	0,00	0,00	0,00	0,00		//	0,00	
8000000000	TOTAL DEUDA PROVINCIAL	Peso	0,00	0,00	0,00	0,00		//	0,00	
9000000000	DEUDA FLOTANTE	Peso	12.701.644,11	0,00	0,00	0,00		//	0,00	
9010000000	Personal	Peso	5.960.047,30	0,00	0,00	0,00		//	0,00	
9020000000	Proveedores	Peso	3.009.591,84	0,00	0,00	0,00		//	0,00	
9040000000	Transferencias	Peso	1.733.889,66	0,00	0,00	0,00		//	0,00	
9060000000	Otros	Peso	1.998.115,31	0,00	0,00	0,00		//	0,00	
9060100000	Servicios de la Deuda	Peso	0,00	0,00	0,00	0,00		//	0,00	
9060900000	Otros	Peso	1.998.115,31	0,00	0,00	0,00		//	0,00	

Dr. Abel O. Galván
Presidente
I.P.R.A.





Provincia de Tierra del Fuego,
Antártida e Islas del Atlántico Sur.
República Argentina.

PROVINCIA DE TIERRA DEL FUEGO

ADMINISTRACIÓN PROVINCIAL

CARACTERÍSTICAS DE LOS AVALES Y/O GARANTÍAS OTORGADOS

Organismo: Instituto Provincial de Regulación de Apu Mes: 12 Año: 2018

BENEFICIARIOS	MARCO LEGAL	PROYECTO	PROGRAMA	MONTO DEL CONTRATO	MONEDA	GARANTÍA DE CONTRAPARTE	SALDO ADEUDADO	CONDICIONES FINANCIERAS			CANTIDAD DE CUOTAS	PERIODICIDAD
								PLAZO	GRACIA	TASA		
Detallar (informar al				0,00	Peso	0,00	0,00			0,00	0	
Detallar (informar al				0,00	Peso	0,00	0,00			0,00	0	
Detallar (informar al				0,00	Peso	0,00	0,00			0,00	0	
Detallar (informar al				0,00	Peso	0,00	0,00			0,00	0	
Detallar (informar al				0,00	Peso	0,00	0,00			0,00	0	
Detallar (informar al				0,00	Peso	0,00	0,00			0,00	0	
Detallar (informar al				0,00	Peso	0,00	0,00			0,00	0	
Detallar (informar al				0,00	Peso	0,00	0,00			0,00	0	
Detallar (informar al				0,00	Peso	0,00	0,00			0,00	0	

OBSERVACIONES

Número: 1 Usuario: ASIVILA Fecha: 11/02/19 13:50

La entidad no otorgó avales ni garantías.

Dr. Abel O. Galeano
Presidente
I.P.R.A.

Fecha de Impresión: 22/03/19 10:06:25

SIVILA, ANALIA

Página: 1





PROVINCIA DE TIERRA DEL FUEGO
AVANCE FISICO Y FINANCIERO DE OBRAS EN EJECUCION

MES 12 DE 2018

PLANILLA EN ETAPA: Ninguno

UNIDAD ORGANIZATIVA: 224 Instituto Provincial de Regulación de Apuestas

Código	Fuente Financiamiento - Denominación de la Obra	Código Obra	Código BAPIN	Fecha Inicio	Fecha Fin	Clase	Avance Físico (%)	Ubicación Geográfica	Costo Total	Ejecución Acumulada	Estimación a Cierre de Ejercicio
10000000	Fuentes Internas						0,00		0,00	0,00	0,00
10100000	Tesoro Provincial						0,00		0,00	0,00	0,00
10200000	Recursos Propios						0,00		0,00	0,00	0,00
10300000	Recursos con Afectación Específica						0,00		0,00	0,00	0,00
10400000	Transferencias Internas						0,00		0,00	0,00	0,00
20000000	Fuente Externas						0,00		0,00	0,00	0,00
TOTALES:									0,00	0,00	0,00


OBSERVACIONES

Número: 1 Usuario: ASIVILA Fecha: 11/02/19 13:50

No se realizan obras en el período.

Fecha de Impresión: 22/03/19 10:06:49 SIVILA, ANALIA

Página


Dr. Abel O. Galeano
Presidente
I.P.R.A.

