



Provincia de Tierra del Fuego, Antártida e Islas del Atlántico Sur

PODER LEGISLATIVO
SECRETARÍA LEGISLATIVA

16 JUL 2019

MESA DE ENTRADA

Nº 063 Hs. 12:17 FIRMA



"2019 - AÑO DEL CENTENARIO DEL NACIMIENTO DE EVA DUARTE DE PERON"

Provincia de Tierra del Fuego, Antártida e Islas del Atlántico Sur
Poder Legislativo

REGISTRO Nº 3319 11 JUL 2019 11:12

Cristian RIGONI FUENTES
Auxiliar Administrativo
Despacho de Presidencia
PODER LEGISLATIVO

Nota Nº 357 2019.-
Letra: PRESIDENCIA.-

Ushuaia, 03 de Julio de 2019.-

Tengo el agrado de dirigirme a Ud. en mi carácter de Presidente de la Obra Social de la Provincia de Tierra del Fuego, a efectos de remitir la documentación correspondiente a la información económica financiera de la OSPTDF del primer trimestre del ejercicio 2019, dando cumplimiento al artículo 35 de la Ley Provincial Nº 1191.

Cabe destacar que las planillas pertinentes se encuentran debidamente cargadas en el portal web "COMPROMISO FISCAL Y TRANSPARENCIA DE LA GESTIÓN FINANCIERA - Ley Provincial Nº 487".

Sin otro particular, saludo a Ud. atentamente.

[Handwritten signature]
Juan Carlos Arcando
Presidente del Poder Legislativo
OSPTF

PASE A SECRETARIA LEGISLATIVA

[Handwritten signature]
Juan Carlos ARCANDO
Vicegobernador
Presidente del Poder Legislativo

12 JUL 2019

Sr. Presidente de la Legislatura de la Provincia de Tierra del Fuego
JUAN CARLOS ARCANDO

S _____ / _____ D.

OSPTF

MR.



Provincia de Tierra del Fuego,
Antártida e Islas del Atlántico Sur
República Argentina

PROVINCIA DE TIERRA DEL FUEGO

ESQUEMA AHORRO - INVERSION - FINANCIAMIENTO



ORGANISMO: Obra Social TDF
ETAPA: Crédito Vigente
MES 3 DE 2019
TRIMESTRE 1

En Pesos

COD	CONCEPTO	IMPORTE
10000000	I. INGRESOS CORRIENTES	1.647.709.467,36
10100000	TRIBUTARIOS	0,00
10104000	CONTRIBUCIONES A LA SEGURIDAD SOCIAL	1.575.953.877,60
101040100	Aportes y Retenciones que perciben Org. de Prev. y Asist. Soc.	1.575.953.877,60
10200000	NO TRIBUTARIOS	2.201.254,72
10202000	Otros No Tributarios	2.201.254,72
10300000	VENTA DE BS. Y SERV. DE LA ADMIN. PUBLICA/ ING. OPERACION	69.554.335,04
103130000	Otros	69.554.335,04
10400000	RENTAS DE LA PROPIEDAD	0,00
10500000	TRANSFERENCIAS CORRIENTES	0,00
20000000	II. GASTOS CORRIENTES	1.647.709.467,36
20100000	GASTOS DE CONSUMO	1.609.901.699,22
201010000	Personal	171.862.956,66
201020000	Bienes de Consumo	293.649.306,69
201030000	Servicios	1.144.389.435,87
20200000	RENTAS DE LA PROPIEDAD	0,00
20300000	PRESTACIONES DE LA SEGURIDAD SOCIAL	0,00
20400000	TRANSFERENCIAS CORRIENTES	37.807.768,14
204010000	Al Sector Privado	37.807.768,14
204010800	Otros	37.807.768,14
204020000	Al Sector Público	0,00
204020400	Otros	0,00
30000000	III. RESULTADO ECONOMICO (I-II)	0,00
40000000	IV. INGRESOS DE CAPITAL	12.219.945,75
40100000	RECURSOS PROPIOS DE CAPITAL	0,00
40200000	TRANSFERENCIAS DE CAPITAL	12.219.945,75
402030000	del Sector Público Provincial	12.219.945,75
403000000	DISMINUCIÓN DE LA INVERSION FINANCIERA	0,00
500000000	V. GASTOS DE CAPITAL	3.422.094,87
501000000	INVERSION REAL DIRECTA	3.422.094,87
501010000	Maquinaria y Equipo	3.376.450,85
501020000	Construcciones	0,00
501020200	Con Recursos Afectados	0,00
501040000	Otros	45.644,02
502000000	TRANSFERENCIAS DE CAPITAL	0,00
502010000	Al Sector Privado	0,00
502010200	a Empresas	0,00
502020000	Al Sector Público	0,00
502020100	Municipios	0,00
503000000	INVERSION FINANCIERA	0,00
600000000	VI. INGRESOS TOTALES (I+IV)	1.659.929.413,11
700000000	VII. GASTOS TOTALES (II+V)	1.651.131.562,23
800000000	VIII. GASTOS PRIMARIOS (VII-Rentas de la Propiedad)	1.651.131.562,23
900000000	IX. RESULTADO FINANCIERO PREVIO A EROG. FIGUR.(VI-VII)	8.797.850,88

Fecha de Impresión: 03/07/19 10:32:27

REINO, MILAGRO

Página 1

OS.P.F.S.
mf

[Handwritten signature]
 REINO, MILAGRO



Provincia de Tierra del Fuego,
Antártida e Islas del Atlántico Sur
República Argentina

PROVINCIA DE TIERRA DEL FUEGO


ESQUEMA AHORRO - INVERSION - FINANCIAMIENTO



ORGANISMO: Obra Social TDF
ETAPA: Crédito Vigente
MES 3 DE 2019
TRIMESTRE 1

En Pesos

COD	CONCEPTO	IMPORTE
100000000	X. CONTRIBUCIONES FIGURATIVAS	0,00
110000000	XI. GASTOS FIGURATIVOS	0,00
120000000	XII. RESULTADO PRIMARIO (VI-VIII)	8.797.850,88
130000000	XIII. RESULTADO FINANCIERO (IX+X-XI)	8.797.850,88
140000000	XIV. FUENTES FINANCIERAS	96.569.549,50
140100000	DISMINUCION DE LA INVERSION FINANCIERA	87.771.698,62
140102000	Disminución de Inversiones Fcras. Temporarias	8.925.405,70
140104000	Disminución de Otros Activos Financieros	78.846.292,92
140200000	ENDEUDAMIENTO PUBLICO E INCREMENTO DE OTROS PASIVOS	8.797.850,88
140205000	Incremento de Otros Pasivos / Inc. del Patrimonio	8.797.850,88
150000000	XV. APLICACIONES FINANCIERAS	105.367.400,38
150100000	INVERSION FINANCIERA	64.188.196,33
150105000	Incremento de Otros Activos Financieros	64.188.196,33
150200000	AMORTIZACION DE DEUDA Y DISMINUCION DE OTROS PASIVOS	32.381.353,17
150205000	Disminución de Otros Pasivos	32.381.353,17
150300000	GASTOS FIGURATIVOS PARA APLICACIONES FINANCIERAS	8.797.850,88
150303000	Contribuciones a Inst. de la Seguridad Social	8.797.850,88
160000000	OTROS CONCEPTOS NO INFORMADOS	0,00



[Handwritten Signature]
SECRETARÍA LEGISLATIVA



Provincia de Tierra del Fuego.
Antártida e Islas del Atlántico Sur
República Argentina

PROVINCIA DE TIERRA DEL FUEGO


ESQUEMA AHORRO - INVERSION - FINANCIAMIENTO



ORGANISMO: Obra Social TDF
ETAPA: Devengado
MES 3 DE 2019
TRIMESTRE 1

En Pesos

COD	CONCEPTO	IMPORTE
100000000	I. INGRESOS CORRIENTES	400.301.516,80
101000000	TRIBUTARIOS	0,00
101040000	CONTRIBUCIONES A LA SEGURIDAD SOCIAL	390.239.664,15
101040100	Aportes y Retenciones que perciben Org. de Prev. y Asist. Soc.	390.239.664,15
102000000	NO TRIBUTARIOS	128.545,41
102020000	Otros No Tributarios	128.545,41
103000000	VENTA DE BS. Y SERV. DE LA ADMIN. PUBLICA/ ING. OPERACION	9.931.347,26
103120000	Farmacia del Ipauss	9.931.347,26
104000000	RENTAS DE LA PROPIEDAD	1.959,98
104030000	Intereses por Depósito	1.959,98
105000000	TRANSFERENCIAS CORRIENTES	0,00
200000000	II. GASTOS CORRIENTES	426.325.777,92
201000000	GASTOS DE CONSUMO	414.679.464,13
201010000	Personal	48.034.609,18
201020000	Bienes de Consumo	44.539.957,94
201030000	Servicios	322.104.897,01
202000000	RENTAS DE LA PROPIEDAD	0,00
203000000	PRESTACIONES DE LA SEGURIDAD SOCIAL	0,00
204000000	TRANSFERENCIAS CORRIENTES	11.646.313,79
204010000	Al Sector Privado	11.646.313,79
204010100	Ayudas Sociales a personas	11.646.313,79
204020000	Al Sector Público	0,00
300000000	III. RESULTADO ECONOMICO (I-II)	-26.024.261,12
400000000	IV. INGRESOS DE CAPITAL	0,00
401000000	RECURSOS PROPIOS DE CAPITAL	0,00
402000000	TRANSFERENCIAS DE CAPITAL	0,00
403000000	DISMINUCIÓN DE LA INVERSION FINANCIERA	0,00
500000000	V. GASTOS DE CAPITAL	1.916.705,89
501000000	INVERSION REAL DIRECTA	1.916.705,89
501010000	Maquinaria y Equipo	1.916.705,89
501040000	Otros	0,00
502000000	TRANSFERENCIAS DE CAPITAL	0,00
503000000	INVERSION FINANCIERA	0,00
600000000	VI. INGRESOS TOTALES (I+IV)	400.301.516,80
700000000	VII. GASTOS TOTALES (II+V)	428.242.483,81
800000000	VIII. GASTOS PRIMARIOS (VII-Rentas de la Propiedad)	428.242.483,81
900000000	IX. RESULTADO FINANCIERO PREVIO A EROG. FIGUR. (VI-VII)	-27.940.967,01
1000000000	X. CONTRIBUCIONES FIGURATIVAS	0,00
1100000000	XI. GASTOS FIGURATIVOS	0,00
1200000000	XII. RESULTADO PRIMARIO (VI-VIII)	-27.940.967,01
1300000000	XIII. RESULTADO FINANCIERO (IX+X-XI)	-27.940.967,01
1400000000	XIV. FUENTES FINANCIERAS	193.293.346,51
1401000000	DISMINUCION DE LA INVERSION FINANCIERA	103.211.830,74
1401010000	Disminución de Disponibilidades	0,00






Provincia de Tierra del Fuego,
Antártida e Islas del Atlántico Sur
República Argentina

PROVINCIA DE TIERRA DEL FUEGO

ESQUEMA AHORRO - INVERSION - FINANCIAMIENTO



ORGANISMO: Obra Social TDF
ETAPA: Devengado
MES 3 DE 2019
TRIMESTRE 1

En Pesos

COD	CONCEPTO	IMPORTE
1401030000	Disminución de Adelantos a Prov. y Cont.	0,00
1401040000	Disminución de Otros Activos Financieros	103.211.830,74
1402000000	ENDEUDAMIENTO PUBLICO E INCREMENTO DE OTROS PASIVOS	90.081.515,77
1402040000	Incremento de la Deuda Flotante	86.657.180,85
1402050000	Incremento de Otros Pasivos / Inc. del Patrimonio	3.424.334,92
1500000000	XV. APLICACIONES FINANCIERAS	165.352.379,50
1501000000	INVERSION FINANCIERA	56.819.657,72
1501010000	Incremento de Disponibilidades	28.911.480,27
1501020000	Incremento de Inversiones Fcras. Temporarias	0,00
1501050000	Incremento de Otros Activos Financieros	27.908.177,45
1502000000	AMORTIZACION DE DEUDA Y DISMINUCION DE OTROS PASIVOS	108.532.721,78
1502040000	Disminucion de la Deuda Flotante	91.715.123,85
1502050000	Disminución de Otros Pasivos	16.817.597,93
1503000000	GASTOS FIGURATIVOS PARA APLICACIONES FINANCIERAS	0,00
1600000000	OTROS CONCEPTOS NO INFORMADOS	0,00



[Handwritten Signature]
SECRETARIA LEGISLATIVA
O.S.P.T.F.



Provincia de Tierra del Fuego,
Antártida e Islas del Atlántico Sur
República Argentina

PROVINCIA DE TIERRA DEL FUEGO


ESQUEMA AHORRO - INVERSION - FINANCIAMIENTO



ORGANISMO: Obra Social TDF
ETAPA: Pagado de Ejercicios Anteriores
MES 3 DE 2019
TRIMESTRE 1

En Pesos

COD	CONCEPTO	IMPORTE
100000000	I. INGRESOS CORRIENTES	0,00
101000000	TRIBUTARIOS	0,00
101040000	CONTRIBUCIONES A LA SEGURIDAD SOCIAL	0,00
102000000	NO TRIBUTARIOS	0,00
103000000	VENTA DE BS. Y SERV. DE LA ADMIN. PUBLICA/ ING. OPERACION	0,00
104000000	RENTAS DE LA PROPIEDAD	0,00
105000000	TRANSFERENCIAS CORRIENTES	0,00
200000000	II. GASTOS CORRIENTES	84.179.866,25
201000000	GASTOS DE CONSUMO	83.557.044,35
201010000	Personal	5.422.915,46
201020000	Bienes de Consumo	9.386.414,83
201030000	Servicios	68.747.714,06
202000000	RENTAS DE LA PROPIEDAD	0,00
203000000	PRESTACIONES DE LA SEGURIDAD SOCIAL	0,00
204000000	TRANSFERENCIAS CORRIENTES	622.821,90
204010000	Al Sector Privado	622.821,90
204010100	Ayudas Sociales a personas	622.821,90
204020000	Al Sector Público	0,00
300000000	III. RESULTADO ECONOMICO (I-II)	-84.179.866,25
400000000	IV. INGRESOS DE CAPITAL	0,00
401000000	RECURSOS PROPIOS DE CAPITAL	0,00
402000000	TRANSFERENCIAS DE CAPITAL	0,00
403000000	DISMINUCIÓN DE LA INVERSION FINANCIERA	0,00
500000000	V. GASTOS DE CAPITAL	600.858,50
501000000	INVERSION REAL DIRECTA	600.858,50
501010000	Maquinaria y Equipo	600.858,50
502000000	TRANSFERENCIAS DE CAPITAL	0,00
502020100	Municipios	0,00
503000000	INVERSION FINANCIERA	0,00
600000000	VI. INGRESOS TOTALES (I+IV)	0,00
700000000	VII. GASTOS TOTALES (II+V)	84.780.724,75
800000000	VIII. GASTOS PRIMARIOS (VII-Rentas de la Propiedad)	84.780.724,75
900000000	IX. RESULTADO FINANCIERO PREVIO A EROG. FIGUR.(VI-VII)	-84.780.724,75
1000000000	X. CONTRIBUCIONES FIGURATIVAS	0,00
1100000000	XI. GASTOS FIGURATIVOS	0,00
1200000000	XII. RESULTADO PRIMARIO (VI-VIII)	-84.780.724,75
1300000000	XIII. RESULTADO FINANCIERO (IX+X-XI)	-84.780.724,75
1400000000	XIV. FUENTES FINANCIERAS	0,00
1401000000	DISMINUCION DE LA INVERSION FINANCIERA	0,00
1402000000	ENDEUDAMIENTO PUBLICO E INCREMENTO DE OTROS PASIVOS	0,00
1500000000	XV. APLICACIONES FINANCIERAS	6.934.399,10
1501000000	INVERSION FINANCIERA	6.934.399,10
1501050000	Incremento de Otros Activos Financieros	6.934.399,10
1502000000	AMORTIZACION DE DEUDA Y DISMINUCION DE OTROS PASIVOS	0,00





Provincia de Tierra del Fuego.
 Antártida e Islas del Atlántico Sur
 República Argentina

PROVINCIA DE TIERRA DEL FUEGO

ESQUEMA AHORRO - INVERSION - FINANCIAMIENTO



ORGANISMO: Obra Social TDF
 ETAPA: Pagado de Ejercicios Anteriores
 MES 3 DE 2019
 TRIMESTRE 1

En Pesos

COD	CONCEPTO	IMPORTE
1503000000	GASTOS FIGURATIVOS PARA APLICACIONES FINANCIERAS	0,00
1600000000	OTROS CONCEPTOS NO INFORMADOS	-91.715.123,85

OSPTF
M.R.

[Handwritten Signature]
 Presidente
 Obra Social TDF



Provincia de Tierra del Fuego.
Antártida e Islas del Atlántico Sur
República Argentina

PROVINCIA DE TIERRA DEL FUEGO

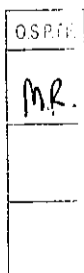
ESQUEMA AHORRO - INVERSION - FINANCIAMIENTO



ORGANISMO: Obra Social TDF
ETAPA: Pagado
MES 3 DE 2019
TRIMESTRE 1

En Pesos

COD	CONCEPTO	IMPORTE
100000000	I. INGRESOS CORRIENTES	400.301.516,80
101000000	TRIBUTARIOS	0,00
101040000	CONTRIBUCIONES A LA SEGURIDAD SOCIAL	390.239.664,15
101040100	Aportes y Retenciones que perciben Org. de Prev. y Asist. Soc.	390.239.664,15
102000000	NO TRIBUTARIOS	128.545,41
102020000	Otros No Tributarios	128.545,41
103000000	VENTA DE BS. Y SERV. DE LA ADMIN. PUBLICA/ ING. OPERACION	9.931.347,26
103120000	Farmacia del Ipauss	9.931.347,26
104000000	RENTAS DE LA PROPIEDAD	1.959,98
104030000	Intereses por Depósito	1.959,98
105000000	TRANSFERENCIAS CORRIENTES	0,00
200000000	II. GASTOS CORRIENTES	347.092.163,32
201000000	GASTOS DE CONSUMO	336.358.054,28
201010000	Personal	40.127.755,29
201020000	Bienes de Consumo	40.645.173,01
201030000	Servicios	255.585.125,98
202000000	RENTAS DE LA PROPIEDAD	0,00
203000000	PRESTACIONES DE LA SEGURIDAD SOCIAL	0,00
204000000	TRANSFERENCIAS CORRIENTES	10.734.109,04
204010000	Al Sector Privado	10.734.109,04
204010100	Ayudas Sociales a personas	10.734.109,04
204010800	Otros	0,00
204020000	Al Sector Público	0,00
204020100	Municipios	0,00
300000000	III. RESULTADO ECONOMICO (I-II)	53.209.353,48
400000000	IV. INGRESOS DE CAPITAL	0,00
401000000	RECURSOS PROPIOS DE CAPITAL	0,00
402000000	TRANSFERENCIAS DE CAPITAL	0,00
403000000	DISMINUCIÓN DE LA INVERSION FINANCIERA	0,00
500000000	V. GASTOS DE CAPITAL	1.423.030,89
501000000	INVERSION REAL DIRECTA	1.423.030,89
501010000	Maquinaria y Equipo	1.423.030,89
501040000	Otros	0,00
502000000	TRANSFERENCIAS DE CAPITAL	0,00
503000000	INVERSION FINANCIERA	0,00
600000000	VI. INGRESOS TOTALES (I+IV)	400.301.516,80
700000000	VII. GASTOS TOTALES (II+V)	348.515.194,21
800000000	VIII. GASTOS PRIMARIOS (VII-Rentas de la Propiedad)	348.515.194,21
900000000	IX. RESULTADO FINANCIERO PREVIO A EROG. FIGUR.(VI-VII)	51.786.322,59
1000000000	X. CONTRIBUCIONES FIGURATIVAS	0,00
1100000000	XI. GASTOS FIGURATIVOS	0,00
1200000000	XII. RESULTADO PRIMARIO (VI-VIII)	51.786.322,59
1300000000	XIII. RESULTADO FINANCIERO (IX+X-XI)	51.786.322,59
1400000000	XIV. FUENTES FINANCIERAS	106.636.165,66





Provincia de Tierra del Fuego,
Antártida e Islas del Atlántico Sur
República Argentina

PROVINCIA DE TIERRA DEL FUEGO


ESQUEMA AHORRO - INVERSION - FINANCIAMIENTO



ORGANISMO: Obra Social TDF
ETAPA: Pagado
MES 3 DE 2019
TRIMESTRE 1

En Pesos

COD	CONCEPTO	IMPORTE
140100000	DISMINUCION DE LA INVERSION FINANCIERA	103.211.830,74
1401010000	Disminución de Disponibilidades	0,00
1401030000	Disminución de Adelantos a Prov. y Cont.	0,00
1401040000	Disminución de Otros Activos Financieros	103.211.830,74
1402000000	ENDEUDAMIENTO PUBLICO E INCREMENTO DE OTROS PASIVOS	3.424.334,92
1402050000	Incremento de Otros Pasivos / Inc. del Patrimonio	3.424.334,92
1500000000	XV. APLICACIONES FINANCIERAS	66.707.364,40
1501000000	INVERSION FINANCIERA	49.889.766,47
1501010000	Incremento de Disponibilidades	28.911.480,27
1501020000	Incremento de Inversiones Fcras. Temporarias	0,00
1501050000	Incremento de Otros Activos Financieros	20.978.286,20
1502000000	AMORTIZACION DE DEUDA Y DISMINUCION DE OTROS PASIVOS	16.817.597,93
1502050000	Disminución de Otros Pasivos	16.817.597,93
1503000000	GASTOS FIGURATIVOS PARA APLICACIONES FINANCIERAS	0,00
1600000000	OTROS CONCEPTOS NO INFORMADOS	91.715.123,85



[Handwritten Signature]



Provincia de Tierra del Fuego,
Antártida e Islas del Atlántico Sur.
República Argentina.

ADMINISTRACIÓN PROVINCIAL

EJECUCIÓN DE RECURSOS POR RUBRO

Organismo: Obra Social TDF

Mes: 3

Año: 2019

COD. RECURSO	RECURSOS	FORMULADO	AUMENTOS	DISMINUCIONES	DEFINITIVO	EJECUTADO	SALDO
100000000	RECURSOS	1.647.709.467,36	0,00	0,00	1.647.709.467,36	400.301.516,80	1.247.407.950,56
101000000	INGRESOS TRIBUTARIOS	0,00	0,00	0,00	0,00	0,00	0,00
102000000	INGRESOS NO TRIBUTARIOS	2.201.254,72	0,00	0,00	2.201.254,72	128.545,41	2.072.709,31
102090000	Otros Ingresos No Tributarios	2.201.254,72	0,00	0,00	2.201.254,72	128.545,41	2.072.709,31
102090900	Otros	2.201.254,72	0,00	0,00	2.201.254,72	128.545,41	2.072.709,31
102090909	Otros No Tributarios	2.201.254,72	0,00	0,00	2.201.254,72	128.545,41	2.072.709,31
103000000	CONTRIBUCIONES	1.575.953.877,60	0,00	0,00	1.575.953.877,60	390.239.664,15	1.185.714.213,45
103020000	Contribuciones a las Obras Soci	1.575.953.877,60	0,00	0,00	1.575.953.877,60	390.239.664,15	1.185.714.213,45
103020100	Aportes Personales	582.512.009,36	0,00	0,00	582.512.009,36	142.666.345,83	439.845.663,53
103020200	Contribuciones Patronales	993.441.868,24	0,00	0,00	993.441.868,24	247.573.318,32	745.868.549,92
104000000	VENTA DE BS. Y SERV. DE LA AD	0,00	0,00	0,00	0,00	0,00	0,00
105000000	INGRESOS DE OPERACIÓN	69.554.335,04	0,00	0,00	69.554.335,04	9.931.347,26	59.622.987,78
105010000	Venta Bruta de Bienes	69.387.981,14	0,00	0,00	69.387.981,14	9.904.326,58	59.483.654,56
105020000	Venta Bruta de Servicios	166.353,90	0,00	0,00	166.353,90	27.020,68	139.333,22
106000000	RENTAS DE LA PROPIEDAD	0,00	0,00	0,00	0,00	1.959,98	-1.959,98
106020000	Intereses por Depósitos	0,00	0,00	0,00	0,00	1.959,98	-1.959,98
106020100	Intereses por Depósitos Intern	0,00	0,00	0,00	0,00	1.959,98	-1.959,98
107000000	TRANSFERENCIAS CORRIENTES	0,00	0,00	0,00	0,00	0,00	0,00
200000000	RECURSOS DE CAPITAL	12.219.945,75	0,00	0,00	12.219.945,75	0,00	12.219.945,75
201000000	RECURSOS PROPIOS DE CAPIT	0,00	0,00	0,00	0,00	0,00	0,00
202000000	TRANSFERENCIAS DE CAPITAL	12.219.945,75	0,00	0,00	12.219.945,75	0,00	12.219.945,75
202050000	Del Sector Público Provincial y M	12.219.945,75	0,00	0,00	12.219.945,75	0,00	12.219.945,75
202050200	De instituciones publicas finan	0,00	0,00	0,00	0,00	0,00	0,00
202050400	De otras instituciones publicas	12.219.945,75	0,00	0,00	12.219.945,75	0,00	12.219.945,75
300000000	FUENTES FINANCIERAS	96.569.549,50	0,00	0,00	96.569.549,50	103.211.830,74	-6.642.281,24
301000000	VENTA DE TITULOS Y VALORES	0,00	0,00	0,00	0,00	0,00	0,00
302000000	VENTA DE ACCIONES Y PARTIC	0,00	0,00	0,00	0,00	0,00	0,00
303000000	RECUPERACION DE PRESTAMO	8.925.405,70	0,00	0,00	8.925.405,70	22.095,81	8.903.309,89
303010000	Del sector privado	1.000.000,00	0,00	0,00	1.000.000,00	22.095,81	977.904,19
303030000	Del Sector Publico Provincial	7.925.405,70	0,00	0,00	7.925.405,70	0,00	7.925.405,70
304000000	RECUPERACION DE PRESTAMO	0,00	0,00	0,00	0,00	0,00	0,00



[Handwritten Signature]
LITONDA
FRENTE
C.A.S.P.

0.311F
ML



Provincia de Tierra del Fuego,
Antártida e Islas del Atlántico Sur.
Republica Argentina.

ADMINISTRACIÓN PROVINCIAL


EJECUCIÓN DE RECURSOS POR RUBRO

Organismo: Obra Social TDF

Mes: 3

Año: 2019

COD. RECURSO	RECURSOS	FORMULADO	AUMENTOS	DISMINUCIONES	DEFINITIVO	EJECUTADO	SALDO
305000000	DISMINUCIÓN DE OTROS ACTIV	78.846.292,92	0,00	0,00	78.846.292,92	103.189.734,93	-24.343.442,01
305010000	Disminución de Disponibilidades	0,00	0,00	0,00	0,00	0,00	0,00
305020000	Disminución de Inversiones Fina	0,00	0,00	0,00	0,00	0,00	0,00
305030000	Disminución de Cuentas Comerc	0,00	0,00	0,00	0,00	0,00	0,00
305040000	Disminución de Otras Cuentas a	78.846.292,92	0,00	0,00	78.846.292,92	103.189.734,93	-24.343.442,01
305040100	Otras cuentas a cobrar a corto	0,00	0,00	0,00	0,00	62.971.233,22	-62.971.233,22
305040200	Otras cuentas a cobrar a largo	78.846.292,92	0,00	0,00	78.846.292,92	40.218.501,71	38.627.791,21
305050000	Disminución de Documentos Co	0,00	0,00	0,00	0,00	0,00	0,00
305060000	Disminución de Otros Document	0,00	0,00	0,00	0,00	0,00	0,00
305070000	Adelantos a Proveedores y Cont	0,00	0,00	0,00	0,00	0,00	0,00
305070200	Adelantos a Proveedores y Co	0,00	0,00	0,00	0,00	0,00	0,00
305080000	Activos Diferidos	0,00	0,00	0,00	0,00	0,00	0,00
306010000	Colocación de Deuda Interna	0,00	0,00	0,00	0,00	0,00	0,00
306020000	Colocación de Deuda Externa	0,00	0,00	0,00	0,00	0,00	0,00
307000000	OBTENCIÓN DE PRESTAMOS	0,00	0,00	0,00	0,00	0,00	0,00
308000000	INCREMENTO DE OTROS PASIV	8.797.850,88	0,00	0,00	8.797.850,88	0,00	8.797.850,88
308010000	De Cuentas a Pagar Comercial	0,00	0,00	0,00	0,00	0,00	0,00
308010100	De cuentas a pagar comerciale	0,00	0,00	0,00	0,00	0,00	0,00
308020000	De Otras Cuentas a Pagar	8.797.850,88	0,00	0,00	8.797.850,88	0,00	8.797.850,88
308020100	De otras cuentas a pagar a co	8.797.850,88	0,00	0,00	8.797.850,88	0,00	8.797.850,88
308040000	De Otros Documentos a Pagar	0,00	0,00	0,00	0,00	0,00	0,00
308040100	De Otros documentos a pagar	0,00	0,00	0,00	0,00	0,00	0,00
308060000	De Pasivos Diferidos	0,00	0,00	0,00	0,00	0,00	0,00
308060100	De pasivos diferidos a corto p	0,00	0,00	0,00	0,00	0,00	0,00
309000000	INCREMENTO DEL PATRIMONIO	0,00	0,00	0,00	0,00	0,00	0,00
401000000	CONTRIBUCIONES FIGURATIVAS	0,00	0,00	0,00	0,00	0,00	0,00
401010000	CONTRIBUCIONES FIGURATIVAS	0,00	0,00	0,00	0,00	0,00	0,00
401020000	CONTRIBUCIONES FIGURATIVAS	0,00	0,00	0,00	0,00	0,00	0,00
401030000	CONTRIBUCIONES FIGURATIVAS	0,00	0,00	0,00	0,00	0,00	0,00
1000000000	TOTALES	1.756.498.962,61	0,00	0,00	1.756.498.962,61	503.513.347,54	1.252.985.615,07



[Handwritten signature]
SECRETARÍA DE LEGISLACIÓN
COMISIÓN DE LEGISLACIÓN



Provincia de Tierra del Fuego,
Antártida e Islas del Atlántico Sur.
Republica Argentina

ADMINISTRACIÓN PROVINCIAL

EJECUCIÓN DE GASTOS POR OBJETO A NIVEL DE PARCIAL

Organismo: Obra Social TDF

Mes: 3 Año: 2019

COD. GASTO	GASTOS CON FINANCIAMIENTOS	CRED ORIGINAL	AUMENTOS	DISMINUCIONES	CRED VIGENTE	COMPROMISO	DEVENGADO	MAND A PAGAR	PAGADO	NO EJECUTADO
10000	GASTOS EN PERSONAL	171.862.956,86	0,00	0,00	171.862.956,86	48.034.606,18	48.034.606,18	48.034.606,18	40.127.755,29	123.828.347,48
10100	Personal permanente	142.223.296,11	0,00	0,00	142.223.296,11	39.091.515,08	39.091.515,08	39.091.515,08	32.322.751,99	103.131.781,03
10101	Retribuciones del Cargo	105.712.733,42	0,00	0,00	105.712.733,42	31.150.752,50	31.150.752,50	31.150.752,50	27.436.977,30	74.561.980,92
	001002001001 - Recursos Propios	105.712.733,42	0,00	0,00	105.712.733,42	31.150.752,50	31.150.752,50	31.150.752,50	27.436.977,30	74.561.980,92
10104	Sueldo anual complementario	9.433.276,07	0,00	0,00	9.433.276,07	98.323,01	98.323,01	98.323,01	98.323,01	9.334.953,06
	001002001001 - Recursos Propios	9.433.276,07	0,00	0,00	9.433.276,07	98.323,01	98.323,01	98.323,01	98.323,01	9.334.953,06
10106	Contribuciones patronales	26.401.286,62	0,00	0,00	26.401.286,62	7.166.439,57	7.166.439,57	7.166.439,57	4.111.451,68	19.234.847,05
	001002001001 - Recursos Propios	26.401.286,62	0,00	0,00	26.401.286,62	7.166.439,57	7.166.439,57	7.166.439,57	4.111.451,68	19.234.847,05
10107	Complementos	676.000,00	0,00	0,00	676.000,00	676.000,00	676.000,00	676.000,00	676.000,00	0,00
	001002001001 - Recursos Propios	676.000,00	0,00	0,00	676.000,00	676.000,00	676.000,00	676.000,00	676.000,00	0,00
10200	Personal Temporario	20.280.401,97	0,00	0,00	20.280.401,97	4.913.207,26	4.913.207,26	4.913.207,26	4.221.831,43	15.367.194,71
10201	Retribuciones del cargo	15.338.414,74	0,00	0,00	15.338.414,74	3.948.606,08	3.948.606,08	3.948.606,08	3.589.289,96	11.389.808,66
	001002001001 - Recursos Propios	15.338.414,74	0,00	0,00	15.338.414,74	3.948.606,08	3.948.606,08	3.948.606,08	3.589.289,96	11.389.808,66
10203	Sueldo anual complementario	1.265.867,42	0,00	0,00	1.265.867,42	16.604,38	16.604,38	16.604,38	16.604,38	1.249.263,04
	001002001001 - Recursos Propios	1.265.867,42	0,00	0,00	1.265.867,42	16.604,38	16.604,38	16.604,38	16.604,38	1.249.263,04
10205	Contribuciones patronales	3.608.119,81	0,00	0,00	3.608.119,81	879.996,80	879.996,80	879.996,80	547.937,09	2.728.123,01
	001002001001 - Recursos Propios	3.608.119,81	0,00	0,00	3.608.119,81	879.996,80	879.996,80	879.996,80	547.937,09	2.728.123,01
10206	Complementos	68.000,00	0,00	0,00	68.000,00	68.000,00	68.000,00	68.000,00	68.000,00	0,00
	001002001001 - Recursos Propios	68.000,00	0,00	0,00	68.000,00	68.000,00	68.000,00	68.000,00	68.000,00	0,00
10300	Servicios extraordinarios	3.547.845,98	0,00	0,00	3.547.845,98	1.649.574,77	1.649.574,77	1.649.574,77	1.523.919,63	1.898.271,21
10301	Retribuciones extraordinarias	3.041.677,33	0,00	0,00	3.041.677,33	1.341.117,84	1.341.117,84	1.341.117,84	1.341.117,84	1.700.559,49
	001002001001 - Recursos Propios	3.041.677,33	0,00	0,00	3.041.677,33	1.341.117,84	1.341.117,84	1.341.117,84	1.341.117,84	1.700.559,49
10303	Contribuciones patronales	506.168,65	0,00	0,00	506.168,65	308.456,93	308.456,93	308.456,93	182.801,79	197.711,72
	001002001001 - Recursos Propios	506.168,65	0,00	0,00	506.168,65	308.456,93	308.456,93	308.456,93	182.801,79	197.711,72
10400	Asignaciones familiares	3.372.341,85	0,00	0,00	3.372.341,85	1.436.544,00	1.436.544,00	1.436.544,00	1.436.544,00	1.935.797,85
10401	Asignaciones familiares	3.372.341,85	0,00	0,00	3.372.341,85	1.436.544,00	1.436.544,00	1.436.544,00	1.436.544,00	1.935.797,85
	001002001001 - Recursos Propios	3.372.341,85	0,00	0,00	3.372.341,85	1.436.544,00	1.436.544,00	1.436.544,00	1.436.544,00	1.935.797,85
10500	Asistencia social al personal	1.194.162,40	0,00	0,00	1.194.162,40	320.686,56	320.686,56	320.686,56	187.977,46	873.475,84
10501	Seguros de Riesgo del Trabajo	1.194.162,40	0,00	0,00	1.194.162,40	320.686,56	320.686,56	320.686,56	187.977,46	873.475,84
	001002001001 - Recursos Propios	1.194.162,40	0,00	0,00	1.194.162,40	320.686,56	320.686,56	320.686,56	187.977,46	873.475,84
10509	Otras asistencias sociales al personal	100.557,44	0,00	0,00	100.557,44	52.464,75	52.464,75	52.464,75	52.464,75	48.032,69



[Handwritten Signature]
SECRETARÍA LEGISLATIVA

Fecha de Impresión: 03/07/19 10:38:33
m.c.



Provincia de Tierra del Fuego,
Antártida e Islas del Atlántico Sur.
Republica Argentina

ADMINISTRACIÓN PROVINCIAL

EJECUCIÓN DE GASTOS POR OBJETO A NIVEL DE PARCIAL

Organismo: Obra Social TDF

Mes: 3 Año: 2019

COD. GASTO	GASTOS CON FINANCIAMIENTOS	CRED ORIGINAL	AUMENTOS	DISMINUCIONES	CRED VIGENTE	COMPROMISO	DEVENGADO	MAND A PAGAR	PAGADO	NO EJECUTADO
10600	001002001001 - Recursos Propios	100.557,44	0,00	0,00	100.557,44	52.464,75	52.464,75	52.464,75	52.464,75	48.092,89
10601	Beneficios y compensaciones	1.144.350,91	0,00	0,00	1.144.350,91	570.616,76	570.616,76	570.616,76	382.266,03	573.734,15
	Beneficios y compensaciones	1.144.350,91	0,00	0,00	1.144.350,91	570.616,76	570.616,76	570.616,76	382.266,03	573.734,15
	001002001001 - Recursos Propios	1.144.350,91	0,00	0,00	1.144.350,91	570.616,76	570.616,76	570.616,76	382.266,03	573.734,15
20000	BIENES DE CONSUMO	293.648.306,69	1.271.590,00	1.271.590,00	293.648.306,69	78.885.605,26	44.539.967,94	41.129.717,31	40.645.173,01	249.109.348,75
20100	Productos alimenticios, agropecuarios y fore	3.334,91	202.000,00	0,00	205.334,91	115.380,00	31.130,00	31.130,00	31.130,00	174.204,91
20101	Alimentos para personas	3.334,91	202.000,00	0,00	205.334,91	115.380,00	31.130,00	31.130,00	31.130,00	174.204,91
	001002001001 - Recursos Propios	3.334,91	202.000,00	0,00	205.334,91	115.380,00	31.130,00	31.130,00	31.130,00	174.204,91
20200	Textiles y vestuario	14.372,82	1.019.590,00	0,00	1.033.962,82	20.245,00	20.245,00	20.245,00	20.245,00	1.013.717,82
20202	Prendas de vestir	7.700,00	1.019.590,00	0,00	1.027.290,00	19.590,00	19.590,00	19.590,00	19.590,00	1.007.700,00
	001002001001 - Recursos Propios	7.700,00	1.019.590,00	0,00	1.027.290,00	19.590,00	19.590,00	19.590,00	19.590,00	1.007.700,00
20203	Confecciones textiles	6.672,82	0,00	0,00	6.672,82	655,00	655,00	655,00	655,00	6.017,82
	001002001001 - Recursos Propios	6.672,82	0,00	0,00	6.672,82	655,00	655,00	655,00	655,00	6.017,82
20300	Productos de papel, cartón e impresos	688.789,22	0,00	0,00	688.789,22	172.924,79	166.724,79	152.724,79	152.724,79	522.074,43
20301	Papel de escritorio y cartón	484.253,08	0,00	0,00	484.253,08	154.954,79	148.754,79	134.754,79	134.754,79	335.498,29
	001002001001 - Recursos Propios	484.253,08	0,00	0,00	484.253,08	154.954,79	148.754,79	134.754,79	134.754,79	335.498,29
20303	Productos de artes gráficas	142.992,14	0,00	0,00	142.992,14	17.970,00	17.970,00	17.970,00	17.970,00	125.022,14
	001002001001 - Recursos Propios	142.992,14	0,00	0,00	142.992,14	17.970,00	17.970,00	17.970,00	17.970,00	125.022,14
20305	Libros revistas y periódicos	61.554,00	0,00	0,00	61.554,00	0,00	0,00	0,00	0,00	61.554,00
	001002001001 - Recursos Propios	61.554,00	0,00	0,00	61.554,00	0,00	0,00	0,00	0,00	61.554,00
20400	Productos de cuero y caucho	0,00	50.000,00	0,00	50.000,00	21.129,00	21.129,00	21.129,00	21.129,00	28.871,00
20404	Cubiertas y cámaras de aire	0,00	50.000,00	0,00	50.000,00	21.129,00	21.129,00	21.129,00	21.129,00	28.871,00
	001002001001 - Recursos Propios	0,00	50.000,00	0,00	50.000,00	21.129,00	21.129,00	21.129,00	21.129,00	28.871,00
20500	Productos químicos, combustibles y lubrica	244.130.629,11	0,00	554.923,00	243.575.706,11	54.965.160,79	34.811.212,59	33.250.601,28	32.859.756,98	208.764.493,52
20502	Productos farmacéuticos y medicinales	243.846.867,86	0,00	554.923,00	243.291.944,86	54.944.879,42	34.790.931,22	33.230.319,91	32.839.475,61	208.501.013,64
	001002001001 - Recursos Propios	243.846.867,86	0,00	554.923,00	243.291.944,86	54.944.879,42	34.790.931,22	33.230.319,91	32.839.475,61	208.501.013,64
20505	Tintas pinturas y colorantes	14.614,95	0,00	0,00	14.614,95	0,00	0,00	0,00	0,00	14.614,95
	001002001001 - Recursos Propios	14.614,95	0,00	0,00	14.614,95	0,00	0,00	0,00	0,00	14.614,95
20506	Combustibles y lubricantes	44.156,30	0,00	0,00	44.156,30	19.081,37	19.081,37	19.081,37	19.081,37	25.074,93
	001002001001 - Recursos Propios	44.156,30	0,00	0,00	44.156,30	19.081,37	19.081,37	19.081,37	19.081,37	25.074,93
20508	Productos de material plástico	224.960,00	0,00	0,00	224.960,00	1.200,00	1.200,00	1.200,00	1.200,00	223.790,00

[Handwritten Signature]
SECRETARÍA DE ECONOMÍA
GOBIERNO DE TIERRA DEL FUEGO



0.0111
M.B.



Provincia de Tierra del Fuego,
Antártida e Islas del Atlántico Sur.
Republica Argentina

ADMINISTRACIÓN PROVINCIAL

EJECUCIÓN DE GASTOS POR OBJETO A NIVEL DE PARCIAL

Organismo: Obra Social TDF

Mes: 3

Año: 2019

COD. GASTO	GASTOS CON FINANCIAMIENTOS	CRED ORIGINAL	AUMENTOS	DISMINUCIONES	CRED VIGENTE	COMPROMISO	DEVENGADO	MAND A PAGAR	PAGADO	NO EJECUTADO
20600	001002001001 - Recursos Propios	224.990,00	0,00	0,00	224.990,00	1.200,00	1.200,00	1.200,00	1.200,00	223.790,00
20602	Productos de minerales no metálicos	5.637,00	0,00	0,00	5.637,00	0,00	0,00	0,00	0,00	5.637,00
	Productos de vidrio	5.637,00	0,00	0,00	5.637,00	0,00	0,00	0,00	0,00	5.637,00
	001002001001 - Recursos Propios	5.637,00	0,00	0,00	5.637,00	0,00	0,00	0,00	0,00	5.637,00
20700	Productos metálicos	21.623,20	0,00	0,00	21.623,20	1.106,00	1.106,00	1.106,00	1.106,00	20.517,20
20704	Estructuras metálicas acabadas	16.766,22	0,00	0,00	16.766,22	0,00	0,00	0,00	0,00	16.766,22
	001002001001 - Recursos Propios	16.766,22	0,00	0,00	16.766,22	0,00	0,00	0,00	0,00	16.766,22
20705	Herramientas menores	478,17	0,00	0,00	478,17	0,00	0,00	0,00	0,00	478,17
	001002001001 - Recursos Propios	478,17	0,00	0,00	478,17	0,00	0,00	0,00	0,00	478,17
20709	Otros n.e.p	4.378,81	0,00	0,00	4.378,81	1.106,00	1.106,00	1.106,00	1.106,00	3.272,81
	001002001001 - Recursos Propios	4.378,81	0,00	0,00	4.378,81	1.106,00	1.106,00	1.106,00	1.106,00	3.272,81
20800	Minerales	0,00	0,00	0,00	0,00	0,00	0,00	0,00	0,00	0,00
20900	Otros bienes de consumo	48.784.910,43	0,00	716.667,00	48.068.243,43	23.660.659,68	9.468.410,56	7.652.781,24	7.558.081,24	38.579.832,87
20901	Elementos de limpieza	21.466,89	0,00	0,00	21.466,89	2.605,42	2.605,42	2.605,42	2.605,42	18.861,47
	001002001001 - Recursos Propios	21.466,89	0,00	0,00	21.466,89	2.605,42	2.605,42	2.605,42	2.605,42	18.861,47
20902	Utiles de escritorio, oficina y enseñanza	271.924,40	0,00	50.000,00	221.924,40	43.366,17	43.366,17	43.366,17	43.366,17	178.558,23
	001002001001 - Recursos Propios	271.924,40	0,00	50.000,00	221.924,40	43.366,17	43.366,17	43.366,17	43.366,17	178.558,23
20903	Utiles y materiales eléctricos	91.236,80	0,00	0,00	91.236,80	395,00	395,00	395,00	395,00	90.841,80
	001002001001 - Recursos Propios	91.236,80	0,00	0,00	91.236,80	395,00	395,00	395,00	395,00	90.841,80
20904	Utensilios de cocina y comedor	4.835,00	0,00	0,00	4.835,00	0,00	0,00	0,00	0,00	4.835,00
	001002001001 - Recursos Propios	4.835,00	0,00	0,00	4.835,00	0,00	0,00	0,00	0,00	4.835,00
20905	Utiles menores médicos, quirúrgico y de	48.175.290,39	0,00	666.667,00	47.508.623,39	23.594.103,69	9.391.854,57	7.592.215,25	7.498.515,25	38.116.768,82
	001002001001 - Recursos Propios	48.175.290,39	0,00	666.667,00	47.508.623,39	23.594.103,69	9.391.854,57	7.592.215,25	7.498.515,25	38.116.768,82
20906	Repuestos y accesorios	176.442,07	0,00	0,00	176.442,07	46.811,50	46.811,50	46.811,50	46.811,50	129.630,57
	001002001001 - Recursos Propios	176.442,07	0,00	0,00	176.442,07	46.811,50	46.811,50	46.811,50	46.811,50	129.630,57
20909	Otros n.e.p	43.714,88	0,00	0,00	43.714,88	3.377,90	3.377,90	3.377,90	3.377,90	40.336,98
	001002001001 - Recursos Propios	43.714,88	0,00	0,00	43.714,88	3.377,90	3.377,90	3.377,90	3.377,90	40.336,98
30000	SERVICIOS NO PERSONALES	1.144.389.435,87	33.261.653,61	33.261.653,61	1.144.389.435,87	1.106.611.487,74	322.104.837,01	256.688.895,19	255.985.125,98	822.284.538,85
30100	Servicios básicos	3.906.680,61	0,00	0,00	3.906.680,61	1.295.563,91	1.080.244,34	1.062.688,85	1.062.688,85	2.825.436,27
	Energía eléctrica	745.571,99	0,00	0,00	745.571,99	223.857,32	223.857,32	223.857,32	223.857,32	521.714,67
30101	001002001001 - Recursos Propios	745.571,99	0,00	0,00	745.571,99	223.857,32	223.857,32	223.857,32	223.857,32	521.714,67





M.L.



Provincia de Tierra del Fuego,
Antártida e Islas del Atlántico Sur.
Republica Argentina.

ADMINISTRACIÓN PROVINCIAL


EJECUCIÓN DE GASTOS POR OBJETO A NIVEL DE PARCIAL

Organismo: Obra Social TDF

Mes: 3 Año: 2019

COD. GASTO	GASTOS CON FINANCIAMIENTOS	CRED ORIGINAL	AUMENTOS	DISMINUCIONES	CRED VIGENTE	COMPROMISO	DEVENGADO	MAND A PAGAR	PAGADO	NO EJECUTADO
30102	Agua 001002001001 - Recursos Propios	564.118,63	0,00	0,00	564.118,63	154.520,05	154.520,05	154.520,05	154.520,05	409.598,58
30103	Gas 001002001001 - Recursos Propios	564.118,63	0,00	0,00	564.118,63	154.520,05	154.520,05	154.520,05	154.520,05	409.598,58
30104	Teléfonos, telex y telefax 001002001001 - Recursos Propios	207.873,62	0,00	0,00	207.873,62	92.866,24	92.866,24	92.866,24	92.866,24	115.007,38
30105	correos y telegrafo 001002001001 - Recursos Propios	2.246.824,13	0,00	0,00	2.246.824,13	693.652,68	693.652,68	693.652,68	693.652,68	1.666.398,41
30200	Alquileres y derechos 001002001001 - Recursos Propios	142.292,24	0,00	0,00	142.292,24	28.575,01	28.575,01	11.263,62	11.263,62	113.717,23
30201	Alquileres de edificios y locales 001002001001 - Recursos Propios	6.312.931,97	478.252,10	100.000,00	6.891.184,07	6.316.168,26	1.720.137,26	1.501.340,26	1.501.340,26	4.971.046,81
30204	Alquileres de fotocopiadoras 001002001001 - Recursos Propios	4.667.881,90	392.252,10	0,00	5.060.134,00	4.823.734,00	1.261.578,00	1.057.506,00	1.057.506,00	3.798.556,00
30209	Otros n.e.p 001002001001 - Recursos Propios	203.688,07	0,00	100.000,00	103.688,07	18.724,26	18.724,26	18.724,26	18.724,26	84.963,81
30300	Mantenimiento, reparación y limpieza 001002001001 - Recursos Propios	1.441.362,00	86.000,00	0,00	1.527.362,00	1.473.710,00	439.835,00	425.110,00	425.110,00	1.087.527,00
30301	Mantenimiento y reparación de edificios y 001002001001 - Recursos Propios	6.933.296,35	3.003.416,98	150.000,00	9.786.713,33	5.770.365,26	1.523.942,50	1.019.917,82	1.011.127,83	8.262.770,83
30302	Mantenimiento y reparación de vehículos 001002001001 - Recursos Propios	2.134.822,51	975.016,98	0,00	3.109.839,49	104.220,04	104.220,04	73.333,36	73.333,36	3.005.619,45
30303	Mantenimiento y reparación de maquina 001002001001 - Recursos Propios	102.326,14	0,00	0,00	102.326,14	17.421,23	17.421,23	17.421,23	17.421,23	84.904,91
30305	Limpieza, aseo y fumigación 001002001001 - Recursos Propios	222.890,03	0,00	100.000,00	122.890,03	84.577,99	34.439,99	24.779,99	15.990,00	88.450,04
30309	Otros n.e.p 001002001001 - Recursos Propios	4.380.225,00	2.028.400,00	0,00	6.408.625,00	5.555.746,00	1.363.988,24	901.853,24	901.853,24	5.044.636,76
30400	Servicios técnicos y profesionales 001002001001 - Recursos Propios	93.032,67	0,00	50.000,00	43.032,67	8.400,00	3.873,00	2.530,00	2.530,00	39.159,67
30401	Estudios, investigaciones y proyectos de 001002001001 - Recursos Propios	1.091.530,19	28.775.780,00	32.472.636,63	1.087.853.337,17	1.084.648.671,24	303.691.631,64	240.453.324,10	239.370.468,88	784.161.705,53
30402	Medicos y sanitarios 001002001001 - Recursos Propios	337.375,48	720.000,00	0,00	1.057.375,48	749.451,95	469.451,95	432.386,59	432.386,59	587.923,53
		1.089.714.815,95	23.700.000,00	32.045.100,10	1.081.369.715,85	1.059.318.650,29	300.990.010,69	237.990.010,69	236.907.943,29	780.379.705,16
		1.089.714.815,95	23.700.000,00	32.045.100,10	1.081.369.715,85	1.059.318.650,29	300.990.010,69	237.990.010,69	236.907.943,29	780.379.705,16

ML



[Handwritten Signature]
Poder Legislativo
Comisión de Presupuesto y Cuenta General de la Provincia



Provincia de Tierra del Fuego,
Antártida e Islas del Atlántico Sur
República Argentina

ADMINISTRACIÓN PROVINCIAL


EJECUCIÓN DE GASTOS POR OBJETO A NIVEL DE PARCIAL

Organismo: Obra Social TDF

Mes: 3

Año: 2019

COD. GASTO	GASTOS CON FINANCIAMIENTOS	CRED ORIGINAL	AUMENTOS	DISMINUCIONES	CRED VIGENTE	COMPROMISO	DEVENGADO	MANDA A PAGAR	PAGADO	NO EJECUTADO
30403	Jurídicos	0,00	557.780,00	0,00	557.780,00	557.690,00	94.290,00	94.290,00	94.290,00	463.490,00
30404	001002001001 - Recursos Propios	0,00	557.780,00	0,00	557.780,00	557.690,00	94.290,00	94.290,00	94.290,00	463.490,00
	Contabilidad y Auditoría	310.682,80	3.258.000,00	0,00	3.568.682,80	3.408.000,00	1.729.000,00	1.729.000,00	1.729.000,00	1.839.682,80
30405	001002001001 - Recursos Propios	310.682,80	3.258.000,00	0,00	3.568.682,80	3.408.000,00	1.729.000,00	1.729.000,00	1.729.000,00	1.839.682,80
	De capacitación	194.125,00	0,00	125.636,53	68.288,47	8.879,00	8.879,00	8.879,00	8.879,00	59.408,47
30406	001002001001 - Recursos Propios	194.125,00	0,00	125.636,53	68.288,47	8.879,00	8.879,00	8.879,00	8.879,00	59.408,47
	De informática y sistemas computarizado	636.094,57	540.000,00	300.000,00	876.094,57	336.000,00	280.000,00	168.000,00	168.000,00	596.094,57
30409	001002001001 - Recursos Propios	636.094,57	540.000,00	300.000,00	876.094,57	336.000,00	280.000,00	168.000,00	168.000,00	596.094,57
	Otros n.e.p	357.100,00	0,00	1.700,00	355.400,00	270.000,00	120.000,00	30.000,00	30.000,00	235.400,00
30500	001002001001 - Recursos Propios	357.100,00	0,00	1.700,00	355.400,00	270.000,00	120.000,00	30.000,00	30.000,00	235.400,00
30501	001002001001 - Recursos Propios	384.612,47	0,00	50.000,00	334.612,47	34.318,54	34.318,54	34.318,54	34.318,54	300.293,93
	Servicios comerciales y financieros	106.674,77	0,00	50.000,00	56.674,77	24.194,00	24.194,00	24.194,00	24.194,00	31.480,77
30503	001002001001 - Recursos Propios	106.674,77	0,00	50.000,00	56.674,77	24.194,00	24.194,00	24.194,00	24.194,00	31.480,77
	Imprenta, publicaciones y reproducciones	8.763,00	0,00	0,00	8.763,00	3.932,00	3.932,00	3.932,00	3.932,00	4.831,00
30504	001002001001 - Recursos Propios	8.763,00	0,00	0,00	8.763,00	3.932,00	3.932,00	3.932,00	3.932,00	4.831,00
	Primas y gastos de seguros	238.170,40	0,00	0,00	238.170,40	0,00	0,00	0,00	0,00	238.170,40
30505	001002001001 - Recursos Propios	238.170,40	0,00	0,00	238.170,40	0,00	0,00	0,00	0,00	238.170,40
	Comisiones y gastos bancarios	16.480,00	0,00	0,00	16.480,00	3.034,44	3.034,44	3.034,44	3.034,44	13.445,56
30509	001002001001 - Recursos Propios	16.480,00	0,00	0,00	16.480,00	3.034,44	3.034,44	3.034,44	3.034,44	13.445,56
	Otros n.e.p.	15.524,30	0,00	0,00	15.524,30	3.158,10	3.158,10	3.158,10	3.158,10	12.366,20
30600	001002001001 - Recursos Propios	15.524,30	0,00	0,00	15.524,30	3.158,10	3.158,10	3.158,10	3.158,10	12.366,20
	Publicidad y propaganda	259.620,00	0,00	125.400,00	134.220,00	42.280,00	42.280,00	42.280,00	42.280,00	91.940,00
30700	001002001001 - Recursos Propios	259.620,00	0,00	125.400,00	134.220,00	42.280,00	42.280,00	42.280,00	42.280,00	91.940,00
	Pasajes y viáticos	1.930.097,56	0,00	14.000,00	1.916.097,56	1.301.534,73	945.939,96	772.406,43	760.252,43	970.157,60
30701	001002001001 - Recursos Propios	1.930.097,56	0,00	14.000,00	1.916.097,56	1.301.534,73	945.939,96	772.406,43	760.252,43	970.157,60
	Pasajes	1.495.956,82	0,00	0,00	1.495.956,82	1.084.564,64	728.969,87	555.436,34	554.836,34	766.986,95
30702	001002001001 - Recursos Propios	1.495.956,82	0,00	0,00	1.495.956,82	1.084.564,64	728.969,87	555.436,34	554.836,34	766.986,95
	Viáticos	434.140,74	0,00	14.000,00	420.140,74	216.970,09	216.970,09	216.970,09	205.416,09	203.170,65
30800	001002001001 - Recursos Propios	434.140,74	0,00	14.000,00	420.140,74	216.970,09	216.970,09	216.970,09	205.416,09	203.170,65
	Impuestos, derechos y tasas	406.811,14	0,00	0,00	406.811,14	62.557,80	62.557,80	42.080,80	42.080,80	344.253,34
30802	001002001001 - Recursos Propios	406.811,14	0,00	0,00	406.811,14	62.557,80	62.557,80	42.080,80	42.080,80	344.253,34
	Impuestos directos	122.070,46	0,00	0,00	122.070,46	17.252,80	17.252,80	17.239,80	17.239,80	104.817,66
30802	001002001001 - Recursos Propios	122.070,46	0,00	0,00	122.070,46	17.252,80	17.252,80	17.239,80	17.239,80	104.817,66



[Handwritten signature]

ML



Provincia de Tierra del Fuego,
Antártida e Islas del Atlántico Sur.
República Argentina.

ADMINISTRACIÓN PROVINCIAL

ELECCIÓN DE GASTOS POR OBJETO A NIVEL DE PARCIAL

Organismo: Obra Social TDF

Mes: 3 Año: 2019

COD. GASTO	GASTOS CON FINANCIAMIENTOS	CRED ORIGINAL	AUMENTOS	DISMINUCIONES	CRED VIGENTE	COMPROMISO	DEVENGADO	MAND A PAGAR	PAGADO	NO EJECUTADO
30803	Derechos y tasas	270.740,68	0,00	0,00	270.740,68	45.305,00	45.305,00	24.841,00	24.841,00	225.435,68
	001002001001 - Recursos Propios	270.740,68	0,00	0,00	270.740,68	45.305,00	45.305,00	24.841,00	24.841,00	225.435,68
30804	Multas, recargos y gastos judiciales	14.000,00	0,00	0,00	14.000,00	0,00	0,00	0,00	0,00	14.000,00
	001002001001 - Recursos Propios	14.000,00	0,00	0,00	14.000,00	0,00	0,00	0,00	0,00	14.000,00
30900	Otros Servicios	32.705.191,97	1.004.204,53	349.616,98	33.359.779,52	27.140.028,00	13.003.844,97	11.760.540,39	11.760.540,39	20.355.934,55
	Servicios de ceremonial	383.451,38	14.000,00	349.616,98	47.834,40	45.158,02	40.258,02	40.258,02	40.258,02	7.576,38
	001002001001 - Recursos Propios	383.451,38	14.000,00	349.616,98	47.834,40	45.158,02	40.258,02	40.258,02	40.258,02	7.576,38
30903	Servicios de vigilancia	369.638,00	764.368,00	0,00	1.134.006,00	994.815,00	289.634,60	230.863,80	230.863,80	835.371,40
	001002001001 - Recursos Propios	369.638,00	764.368,00	0,00	1.134.006,00	994.815,00	289.634,60	230.863,80	230.863,80	835.371,40
30905	Pasantías	2.336.274,26	225.836,53	0,00	2.562.110,79	2.552.508,16	418.429,29	418.429,29	418.429,29	2.143.681,50
	001002001001 - Recursos Propios	2.336.274,26	225.836,53	0,00	2.562.110,79	2.552.508,16	418.429,29	418.429,29	418.429,29	2.143.681,50
30909	Otros n.e.p	29.615.828,33	0,00	0,00	29.615.828,33	23.547.546,80	12.246.523,06	11.070.969,28	11.070.969,28	17.369.305,27
	001002001001 - Recursos Propios	29.615.828,33	0,00	0,00	29.615.828,33	23.547.546,80	12.246.523,06	11.070.969,28	11.070.969,28	17.369.305,27
40000	BIENES DE USO	3.422.094,87	300.170,00	300.170,00	3.422.094,87	2.215.412,89	1.916.705,89	1.423.030,89	1.423.030,89	1.505.388,98
	Bienes Preexistentes	0,00	0,00	0,00	0,00	0,00	0,00	0,00	0,00	0,00
40100	Construcciones	0,00	0,00	0,00	0,00	0,00	0,00	0,00	0,00	0,00
40200	Maquinaria y equipo	3.376.450,85	300.170,00	300.170,00	3.376.450,85	2.215.412,89	1.916.705,89	1.423.030,89	1.423.030,89	1.459.744,96
40300	Equipo de transporte, tracción y elevación	510.000,00	0,00	260.000,00	250.000,00	0,00	0,00	0,00	0,00	250.000,00
	001002001001 - Recursos Propios	510.000,00	0,00	260.000,00	250.000,00	0,00	0,00	0,00	0,00	250.000,00
40302	Equipo sanitario y de laboratorio	1.606.319,45	0,00	0,00	1.606.319,45	1.018.737,02	777.510,02	771.010,02	771.010,02	828.809,43
	001002001001 - Recursos Propios	1.606.319,45	0,00	0,00	1.606.319,45	1.018.737,02	777.510,02	771.010,02	771.010,02	828.809,43
40303	Equipo de comunicación y señalamiento	51.885,13	0,00	0,00	51.885,13	20.542,98	20.542,98	20.542,98	20.542,98	31.342,15
	001002001001 - Recursos Propios	51.885,13	0,00	0,00	51.885,13	20.542,98	20.542,98	20.542,98	20.542,98	31.342,15
40304	Equipo educacional y recreativo	28.854,31	0,00	0,00	28.854,31	1.330,00	1.330,00	1.330,00	1.330,00	27.524,31
	001002001001 - Recursos Propios	28.854,31	0,00	0,00	28.854,31	1.330,00	1.330,00	1.330,00	1.330,00	27.524,31
40305	Equipo para computación	969.654,68	40.170,00	0,00	1.010.024,68	944.886,00	944.886,00	584.491,00	584.491,00	65.138,68
	001002001001 - Recursos Propios	969.654,68	40.170,00	0,00	1.010.024,68	944.886,00	944.886,00	584.491,00	584.491,00	65.138,68
40307	Equipo de oficina y muebles	23.778,18	260.000,00	0,00	283.778,18	218.341,59	160.861,59	34.081,59	34.081,59	122.916,59
	001002001001 - Recursos Propios	23.778,18	260.000,00	0,00	283.778,18	218.341,59	160.861,59	34.081,59	34.081,59	122.916,59
40309	Equipos varios	185.759,10	0,00	40.170,00	145.589,10	11.575,30	11.575,30	11.575,30	11.575,30	134.013,80
	001002001001 - Recursos Propios	185.759,10	0,00	40.170,00	145.589,10	11.575,30	11.575,30	11.575,30	11.575,30	134.013,80

OSP: ML



[Handwritten signature]



Provincia de Tierra del Fuego,
Antártida e Islas del Atlántico Sur.
República Argentina

ADMINISTRACIÓN PROVINCIAL

EJECUCIÓN DE GASTOS POR OBJETO A NIVEL DE PARCIAL

Organismo: Obra Social TDF

Mes: 3 Año: 2019

COD. GASTO	GASTOS CON FINANCIAMIENTOS	CRED ORIGINAL	AUMENTOS	DISMINUCIONES	CRED VIGENTE	COMPROMISO	DEVENGADO	MANDA A PAGAR	PAGADO	NO EJECUTADO
40800	Activos intangibles	45.644,02	0,00	0,00	45.644,02	0,00	0,00	0,00	0,00	45.644,02
40801	Programas de computación	45.644,02	0,00	0,00	45.644,02	0,00	0,00	0,00	0,00	45.644,02
	001002001001 - Recursos Propios	45.644,02	0,00	0,00	45.644,02	0,00	0,00	0,00	0,00	45.644,02
50000	TRANSFERENCIAS	37.807.768,14	45.638,11	45.638,11	37.807.768,14	12.957.644,64	11.646.313,79	11.046.979,66	10.734.109,04	26.161.454,35
50100	Transferencias al Sector Privado p/ financia	37.821.586,25	0,00	45.638,11	37.875.948,14	12.775.824,64	11.563.358,79	10.964.024,66	10.651.154,04	26.012.589,35
50104	Ayudas sociales a personas	37.821.586,25	0,00	45.638,11	37.875.948,14	12.775.824,64	11.563.358,79	10.964.024,66	10.651.154,04	26.012.589,35
	001002001001 - Recursos Propios	37.821.586,25	0,00	45.638,11	37.875.948,14	12.775.824,64	11.563.358,79	10.964.024,66	10.651.154,04	26.012.589,35
50200	Transferencias al Sector Privado p/ financia	0,00	0,00	0,00	0,00	0,00	0,00	0,00	0,00	0,00
50300	Transferencias al Sector Público Nacional p	0,00	0,00	0,00	0,00	0,00	0,00	0,00	0,00	0,00
50400	Transferencias al Sector Público Nacional p	0,00	0,00	0,00	0,00	0,00	0,00	0,00	0,00	0,00
50500	Transferencias al Sector Público empresaria	0,00	0,00	0,00	0,00	0,00	0,00	0,00	0,00	0,00
50700	Transferencias a Inst. Prov. y Munic. para fina	186.181,89	45.638,11	0,00	231.820,00	181.820,00	82.955,00	82.955,00	82.955,00	148.865,00
50705	Transferencias a otras instituciones publi	186.181,89	45.638,11	0,00	231.820,00	181.820,00	82.955,00	82.955,00	82.955,00	148.865,00
	001002001001 - Recursos Propios	0,00	0,00	0,00	0,00	0,00	0,00	0,00	0,00	0,00
50800	Transferencias a Inst. Prov. y Munic. para fin	0,00	0,00	0,00	0,00	0,00	0,00	0,00	0,00	0,00
50900	Transferencias al Exterior	0,00	0,00	0,00	0,00	0,00	0,00	0,00	0,00	0,00
60000	ACTIVOS FINANCIEROS	64.188.196,33	3.489.716,71	3.489.716,71	64.188.196,33	39.882.284,39	27.524.077,69	20.670.915,41	20.594.186,44	36.664.118,64
60100	Aportes de capital	0,00	0,00	0,00	0,00	0,00	0,00	0,00	0,00	0,00
60200	Prestamos a corto plazo	1.000.000,00	3.489.716,71	0,00	4.489.716,71	3.308.735,94	2.782.345,29	2.572.488,29	2.572.488,29	1.707.371,42
60201	Prestamos a corto plazo al sector privado	1.000.000,00	3.489.716,71	0,00	4.489.716,71	3.308.735,94	2.782.345,29	2.572.488,29	2.572.488,29	1.707.371,42
	001002001001 - Recursos Propios	1.000.000,00	3.489.716,71	0,00	4.489.716,71	3.308.735,94	2.782.345,29	2.572.488,29	2.572.488,29	1.707.371,42
60300	Prestamos a largo plazo	0,00	0,00	0,00	0,00	0,00	0,00	0,00	0,00	0,00
60400	Títulos y valores	0,00	0,00	0,00	0,00	0,00	0,00	0,00	0,00	0,00
60500	Incremento de disponibilidades	0,00	0,00	0,00	0,00	0,00	0,00	0,00	0,00	0,00
60600	Incremento de cuentas a cobrar	63.188.196,33	0,00	0,00	63.188.196,33	36.579.548,45	24.741.732,40	18.098.427,12	18.021.698,15	34.956.747,22
60602	Incremento de otras cuentas a cobrar a c	63.188.196,33	0,00	0,00	63.188.196,33	36.579.548,45	24.741.732,40	18.098.427,12	18.021.698,15	34.956.747,22
	001002001001 - Recursos Propios	63.188.196,33	0,00	0,00	63.188.196,33	36.579.548,45	24.741.732,40	18.098.427,12	18.021.698,15	34.956.747,22
60700	Incremento de documentos a cobrar	0,00	0,00	0,00	0,00	0,00	0,00	0,00	0,00	0,00
60800	Incremento de activos diferidos y adelantos	0,00	0,00	0,00	0,00	0,00	0,00	0,00	0,00	0,00
70000	SERVICIO DE LA DEUDA Y DISMINUCIÓN D	32.381.353,17	0,00	0,00	32.381.353,17	0,00	0,00	0,00	0,00	32.381.353,17
70100	Servicio de la deuda interna	0,00	0,00	0,00	0,00	0,00	0,00	0,00	0,00	0,00



[Handwritten signature]

[Handwritten initials]



Provincia de Tierra del Fuego,
Antártida e Islas del Atlántico Sur.
República Argentina

ADMINISTRACIÓN PROVINCIAL



EJECUCIÓN DE GASTOS POR OBJETO A NIVEL DE PARCIAL

Organismo: Obra Social TDF

Mes: 3

Año: 2019

COD. GASTO	GASTOS CON FINANCIAMIENTOS	CRED ORIGINAL	AUMENTOS	DISMINUCIONES	CRED VIGENTE	COMPROMISO	DEVENGADO	MAND A PAGAR	PAGADO	NO EJECUTADO
70200	Servicio de la deuda externa	0,00	0,00	0,00	0,00	0,00	0,00	0,00	0,00	0,00
70300	Intereses por préstamos recibidos	0,00	0,00	0,00	0,00	0,00	0,00	0,00	0,00	0,00
70400	Disminución de préstamos a corto plazo	0,00	0,00	0,00	0,00	0,00	0,00	0,00	0,00	0,00
70500	Disminución de préstamos a largo plazo	0,00	0,00	0,00	0,00	0,00	0,00	0,00	0,00	0,00
70600	Disminución de cuentas y documentos a pa	32.381.353,17	0,00	0,00	32.381.353,17	0,00	0,00	0,00	0,00	32.381.353,17
70602	Disminución de otras cuentas a pagar a c	32.381.353,17	0,00	0,00	32.381.353,17	0,00	0,00	0,00	0,00	32.381.353,17
	001002001001 - Recursos Propios	32.381.353,17	0,00	0,00	32.381.353,17	0,00	0,00	0,00	0,00	32.381.353,17
70700	Disminución de depósitos en instituciones p	0,00	0,00	0,00	0,00	0,00	0,00	0,00	0,00	0,00
70800	Disminución de otros pasivos	0,00	0,00	0,00	0,00	0,00	0,00	0,00	0,00	0,00
70900	Conversión de la deuda	0,00	0,00	0,00	0,00	0,00	0,00	0,00	0,00	0,00
80000	OTROS GASTOS	0,00	0,00	0,00	0,00	0,00	0,00	0,00	0,00	0,00
80100	Intereses de Instituciones Publicas Financie	0,00	0,00	0,00	0,00	0,00	0,00	0,00	0,00	0,00
80200	Depreciación y amortización	0,00	0,00	0,00	0,00	0,00	0,00	0,00	0,00	0,00
80300	Descuentos y bonificaciones	0,00	0,00	0,00	0,00	0,00	0,00	0,00	0,00	0,00
80400	Otras pérdidas	0,00	0,00	0,00	0,00	0,00	0,00	0,00	0,00	0,00
80500	Disminución del patrimonio	0,00	0,00	0,00	0,00	0,00	0,00	0,00	0,00	0,00
90000	GASTOS FIGURATIVOS	8.797.850,88	0,00	0,00	8.797.850,88	0,00	0,00	0,00	0,00	8.797.850,88
90100	Gastos Figurativos de la Adm. Prov. para tr	8.797.850,88	0,00	0,00	8.797.850,88	0,00	0,00	0,00	0,00	8.797.850,88
90101	Contribuciones a la administración centra	8.797.850,88	0,00	0,00	8.797.850,88	0,00	0,00	0,00	0,00	8.797.850,88
	001002001001 - Recursos Propios	8.797.850,88	0,00	0,00	8.797.850,88	0,00	0,00	0,00	0,00	8.797.850,88
90200	Gastos Figurativos de la Adm. Provincial pa	0,00	0,00	0,00	0,00	0,00	0,00	0,00	0,00	0,00
90300	Gastos Figurativos de la Adm. Provincial pa	0,00	0,00	0,00	0,00	0,00	0,00	0,00	0,00	0,00
990000	TOTAL DE GASTOS	1.756.498.962,61	38.368.768,43	38.368.768,43	1.756.498.962,61	1.288.694.044,10	455.766.561,50	378.994.147,64	369.108.380,65	1.300.732.401,11



[Handwritten signature]



Provincia de Tierra del Fuego,
Antártida e Islas del Atlántico Sur.
República Argentina.

ADMINISTRACIÓN PROVINCIAL

EJECUCIÓN DE GASTOS POR OBJETO A NIVEL DE PARCIAL


Organismo: Obra Social TDF

Mes: 3

Año: 2019

TOTALES POR FINANCIAMIENTO

COD. GASTO	GASTOS CON FINANCIAMIENTOS	CRED ORIGINAL	AUMENTOS	DISMINUCIONES	CRED VIGENTE	COMPROMISO	DEVENGADO	MAND A PAGAR	PAGADO	NO EJECUTADO
10000	GASTOS EN PERSONAL	171.862.956,66	0,00	0,00	171.862.956,66	48.034.609,18	48.034.609,18	48.034.609,18	40.127.755,29	123.828.347,48
	001002001001 Recursos Propios	171.862.956,66	0,00	0,00	171.862.956,66	48.034.609,18	48.034.609,18	48.034.609,18	40.127.755,29	123.828.347,48
20000	BIENES DE CONSUMO	293.649.306,69	1.271.590,00	1.271.590,00	293.649.306,69	78.866.605,26	44.539.957,94	41.129.717,31	40.646.173,01	249.109.348,75
	001002001001 Recursos Propios	293.649.306,69	1.271.590,00	1.271.590,00	293.649.306,69	78.866.605,26	44.539.957,94	41.129.717,31	40.646.173,01	249.109.348,75
30000	SERVICIOS NO PERSONALES	1.144.389.435,87	33.261.653,61	33.261.653,61	1.144.389.435,87	1.106.611.487,74	322.104.887,01	256.688.895,19	255.585.125,98	822.284.538,86
	001002001001 Recursos Propios	1.144.389.435,87	33.261.653,61	33.261.653,61	1.144.389.435,87	1.106.611.487,74	322.104.887,01	256.688.895,19	255.585.125,98	822.284.538,86
40000	BIENES DE USO	3.422.094,87	300.170,00	300.170,00	3.422.094,87	2.215.412,89	1.916.705,89	1.423.030,89	1.423.030,89	1.505.388,98
	001002001001 Recursos Propios	3.422.094,87	300.170,00	300.170,00	3.422.094,87	2.215.412,89	1.916.705,89	1.423.030,89	1.423.030,89	1.505.388,98
50000	TRANSFERENCIAS	37.807.768,14	45.638,11	45.638,11	37.807.768,14	12.957.644,64	11.646.313,79	11.046.979,66	10.734.109,04	26.161.454,35
	001002001001 Recursos Propios	37.807.768,14	45.638,11	45.638,11	37.807.768,14	12.957.644,64	11.646.313,79	11.046.979,66	10.734.109,04	26.161.454,35
60000	ACTIVOS FINANCIEROS	64.188.196,33	3.489.716,71	3.489.716,71	64.188.196,33	39.888.284,39	27.524.077,69	20.670.915,41	20.594.186,44	36.664.118,64
	001002001001 Recursos Propios	64.188.196,33	3.489.716,71	3.489.716,71	64.188.196,33	39.888.284,39	27.524.077,69	20.670.915,41	20.594.186,44	36.664.118,64
70000	SERVICIO DE LA DEUDA Y DISMINUCIÓN D	32.381.353,17	0,00	0,00	32.381.353,17	0,00	0,00	0,00	0,00	32.381.353,17
	001002001001 Recursos Propios	32.381.353,17	0,00	0,00	32.381.353,17	0,00	0,00	0,00	0,00	32.381.353,17
90000	GASTOS FIGURATIVOS	8.797.850,88	0,00	0,00	8.797.850,88	0,00	0,00	0,00	0,00	8.797.850,88
	001002001001 Recursos Propios	8.797.850,88	0,00	0,00	8.797.850,88	0,00	0,00	0,00	0,00	8.797.850,88
	TOTAL	1.756.498.962,61	38.368.768,43	38.368.768,43	1.756.498.962,61	1.288.694.044,10	455.766.561,50	378.994.147,64	369.109.380,65	1.300.732.401,11



[Handwritten signature]

MR



Provincia de Tierra del Fuego,
Antártida e Islas del Atlántico Sur.
República Argentina.

ADMINISTRACIÓN PROVINCIAL
EVOLUCIÓN DE LA DEUDA PÚBLICA




MES 3 DE 2019

UNIDAD ORGANIZATIVA: Obra Social TDF

ETAPA: Ninguno

CÓDIGO	CONCEPTO	STOCK al Inicio Ejercicio	INCREMENTOS			DISMINUCIONES			STOCK a Fin de Mes
			PRESUPUEST	NO PRESUPUEST	TOTAL	PRESUPUEST	NO PRESUPUEST	TOTAL	
1000000000	GOBIERNO NACIONAL	0,00	0,00	0,00	0,00	0,00	0,00	0,00	0,00
1010000000	Deuda de la Administració	0,00	0,00	0,00	0,00	0,00	0,00	0,00	0,00
2000000000	PRESTAMOS DEL SECTOR	0,00	0,00	0,00	0,00	0,00	0,00	0,00	0,00
3000000000	PRESTAMOS DEL SECTOR	0,00	0,00	0,00	0,00	0,00	0,00	0,00	0,00
4000000000	TÍTULOS PÚBLICOS	0,00	0,00	0,00	0,00	0,00	0,00	0,00	0,00
5000000000	OTROS PASIVOS	160.822.676,2	86.657.180,85	0,00	86.657.180,	0,00	91.715.123,85	91.715.123,85	155.764.733,25
5010000000	DEUDA CONSOLIDADA	0,00	0,00	0,00	0,00	0,00	0,00	0,00	0,00
5020000000	DEUDA FLOTANTE	160.822.676,2	86.657.180,85	0,00	86.657.180,	0,00	91.715.123,85	91.715.123,85	155.764.733,25
5020100000	Personal	5.901.563,67	7.906.853,89	0,00	7.906.853,8	0,00	5.422.915,46	5.422.915,46	8.385.502,10
5020200000	Bienes de Consumo	12.074.186,42	3.894.784,93	0,00	3.894.784,9	0,00	9.386.414,83	9.386.414,83	6.582.556,52
5020300000	Servicios no Personales	126.993.698,2	66.519.771,03	0,00	66.519.771,	0,00	68.747.714,06	68.747.714,06	124.765.755,17
5020400000	Bienes de Uso	1.094.212,16	493.675,00	0,00	493.675,00	0,00	600.858,50	600.858,50	987.028,66
50204010000	Construcciones	0,00	0,00	0,00	0,00	0,00	0,00	0,00	0,00
50204090000	Otros Bs de Uso	1.094.212,16	493.675,00	0,00	493.675,00	0,00	600.858,50	600.858,50	987.028,66
50205000000	Transferencias	1.084.999,32	912.204,75	0,00	912.204,75	0,00	622.821,90	622.821,90	1.374.382,17
50206000000	Otros Gastos	13.674.016,48	6.929.891,25	0,00	6.929.891,2	0,00	6.934.399,10	6.934.399,10	13.669.508,63
50207000000	Gastos Figurativos	0,00	0,00	0,00	0,00	0,00	0,00	0,00	0,00
50208000000	Servicios de la Deuda	0,00	0,00	0,00	0,00	0,00	0,00	0,00	0,00
50212000000	Letras de Tesorería (1)	0,00	0,00	0,00	0,00	0,00	0,00	0,00	0,00
50300000000	OTRAS DEUDAS	0,00	0,00	0,00	0,00	0,00	0,00	0,00	0,00
60000000000	AVALES Y GARANTÍAS	0,00	0,00	0,00	0,00	0,00	0,00	0,00	0,00
80000000000	TOTAL	160.822.676,2	86.657.180,85	0,00	86.657.180,	0,00	91.715.123,85	91.715.123,85	155.764.733,25

[Handwritten Signature]
 J. Corti
 Director General
 2019





Provincia de Tierra del Fuego,
Antártida e Islas del Atlántico Sur

PROVINCIA DE TIERRA DEL FUEGO

CUENTAS BANCARIAS

MES 3 DE 2019


PLANILLA EN ETAPA: Ninguno
UNIDAD ORGANIZATIVA: 212 Obra Social TDF

Nº Cuenta	Tipo de Cuenta	Moneda	Banco	Saldo Libro Banco	Saldo Extracto	Firmantes	Instrumento Legal	Fondo Tipo
1	Plazo Fijo	Peso	Bco. Tierra del Fuego	0,00	0,00			Recursos de Afectación
2130164633	Cuenta Corriente	Peso	Bco. Tierra del Fuego	134.428,15	134.428,15			Recursos de Afectación
336879	Cuenta Corriente	Peso	Bco. Tierra del Fuego	61.105.574,44	61.105.574,44			Recursos de Afectación
336888	Cuenta Corriente	Peso	Bco. Tierra del Fuego	105.623,30	105.623,30			Recursos de Afectación
337301-00	Cuenta Corriente	Peso	Bco. Tierra del Fuego	4.614.319,42	4.319.361,08			Recursos de Afectación
337311	Cuenta Corriente	Peso	Bco. Tierra del Fuego	2.112.740,00	1.956.938,00			Fondos Permanentes
337320	Cuenta Corriente	Peso	Bco. Tierra del Fuego	1.182.085,79	1.182.085,79			Recursos de Afectación
337339-00	Cuenta Corriente	Peso	Bco. Tierra del Fuego	129.127,08	129.127,08			Recursos de Afectación
337348-00	Cuenta Corriente	Peso	Bco. Tierra del Fuego	900.636,86	899.782,01			Recursos de Afectación
337357	Cuenta Corriente	Peso	Bco. Tierra del Fuego	342.799,07	342.799,07			Recursos de Afectación
337400-00	Cuenta Corriente	Peso	Bco. Tierra del Fuego	114.361,24	114.361,24			Recursos de Afectación
337419	Cuenta Corriente	Peso	Bco. Tierra del Fuego	613.686,50	613.686,50			Recursos de Afectación
337437	Cuenta Corriente	Peso	Bco. Tierra del Fuego	1.002.155,51	1.002.155,51			Recursos de Afectación
337455	Cuenta Corriente	Peso	Bco. Tierra del Fuego	129.607,69	183.100,58			Recursos de Afectación

	Moneda	Saldo Libro Banco	Saldo Extracto
Bco. Tierra del Fuego	Peso	72.487.145,05	72.089.022,75
	Dólar	0,00	0,00

	Moneda	Saldo Libro Banco	Saldo Extracto
Cuenta Corriente	Peso	72.487.145,05	72.089.022,75
	Dólar	0,00	0,00

	Moneda	Saldo Libro Banco	Saldo Extracto
Plazo Fijo	Peso	0,00	0,00
	Dólar	0,00	0,00



[Handwritten Signature]
 J. J. COMA
 Jefe de Oficina
 Contable



Provincia de Tierra del Fuego,
Antártida e Islas del Atlántico Sur

PROVINCIA DE TIERRA DEL FUEGO

CUENTAS BANCARIAS

MES 3 DE 2019

PLANILLA EN ETAPA: Ninguno
UNIDAD ORGANIZATIVA: 212 Obra Social TDF

Peso	72.487.146,05	72.089.022,75
Dólar	0,00	0,00

O.S. TDF
<i>mk</i>

[Handwritten Signature]



Provincia de Tierra del Fuego,
Antártida e Islas del Atlántico Sur
República Argentina

PROVINCIA DE TIERRA DEL FUEGO

NOMINA DE PERSONAL



ORGANISMO: Obra Social TDF
ETAPA: Ninguno
MES 3 DE 2019

En Pesos

COD	ESCALAFONES	APORTES PATRONALES (a)	REMUNERACIONES (b)	ADICIONALES (c)	SUB TOTAL (a+b+c)(d)	ASIGNACIONES FAMILIARES (e)	TOTAL (f=d+e)	APORTES PERSONALES (g)	SUELDO LÍQUIDO (f-a-g)
10	Autoridades Superiores	250.043,34	33.371,58	1.029.627,26	1.313.042,18	14.484,00	1.327.526,18	177.736,80	899.746,04
11	Otros - Escalafones Propios	3.410.977,07	3.047.806,30	11.232.412,08	17.691.195,45	313.528,80	18.004.724,25	2.411.378,86	12.182.368,00
12	SUBTOTAL I	3.661.020,41	3.081.177,88	12.262.039,34	19.004.237,63	328.012,80	19.332.250,43	2.589.115,66	13.082.114,00
13	DOCENTES	0,00	0,00	0,00	0,00	0,00	0,00	0,00	0,00
17	SUBTOTAL (sin S.A.C.)	3.661.020,41	3.081.177,88	12.262.039,34	19.004.237,63	328.012,80	19.332.250,43	2.589.115,66	13.082.114,00
18	SAC - Autoridades Superiores	0,00	0,00	0,00	0,00	0,00	0,00	0,00	0,00
19	SAC - Resto	0,00	0,00	30.060,78	30.060,78	0,00	30.060,78	0,00	30.060,78
20	SUBTOTAL (incluido el SAC)	3.661.020,41	3.081.177,88	12.292.100,12	19.034.298,41	328.012,80	19.362.311,21	2.589.115,66	13.112.175,00
30	TOTAL	3.661.020,41	3.081.177,88	12.292.100,12	19.034.298,41	328.012,80	19.362.311,21	2.589.115,66	13.112.175,00

OSPTDF
m.f.

PROVINCIA DE ENTRE RÍOS
 ADMINISTRACIÓN PROVINCIAL
 COMPOSICIÓN DEL GASTO POR FINALIDAD-FUNCIÓN Y CARÁCTER ECONOMICO



ORGANISMO: Obris Social TDF
 ETAPA: Devengado
 MES: 3 DE 2019
 TRIMESTRE: 1

EN PESOS	CÓDIGO	CONCEPTO	TOTAL GENERAL (M/D/H/G)	GASTOS CORRIENTES										GASTOS DE CAPITAL					APLICACIONES FINANCIERAS		
				GASTOS DE CONSUMO		SERVICIOS NO PERSONALES		RENTAS DE LA PROPIEDAD	PRESTAC. SEG. SOCIAL	TRANSFERENCIAS	OTROS	TOTAL (b)	CONSTRUCCIONES	BIENES PRE. EXISTENTES	MOBILIARIO Y EQUIPOS	OTROS	TRANSFERENCIAS	INVERSIÓN	TOTAL (c)	ACTIVOS FINANCIEROS	SERVICIOS DE LA DEUDA
				TOTAL (a)	GASTOS EN PERSONAL	BIENES DE CONSUMO	PERSONALES	PERSONALES													
	10000000	ADMINISTRACION GOBIERNO LOCAL	0,00	0,00	0,00	0,00	0,00	0,00	0,00	0,00	0,00	0,00	0,00	0,00	0,00	0,00	0,00	0,00	0,00		
	20000000	SERVICIOS DE SEGURIDAD	0,00	0,00	0,00	0,00	0,00	0,00	0,00	0,00	0,00	0,00	0,00	0,00	0,00	0,00	0,00	0,00	0,00		
	30000000	SERVICIOS SOCIALES	455.786.561,50	48.024.609,18	44.528.957,94	327.024.897,01	0,00	0,00	11.646.313,79	0,00	1.916.705,89	0,00	0,00	0,00	0,00	0,00	27.524.077,89	27.524.077,89	0,00		
	40000000	SERVICIOS ECONOMICOS	455.786.561,50	48.024.609,18	44.528.957,94	327.024.897,01	0,00	0,00	11.646.313,79	0,00	1.916.705,89	0,00	0,00	0,00	0,00	0,00	27.524.077,89	27.524.077,89	0,00		
	50000000	DEUDA PUBLICA	0,00	0,00	0,00	0,00	0,00	0,00	0,00	0,00	0,00	0,00	0,00	0,00	0,00	0,00	0,00	0,00	0,00		
	60000000	TOTAL	455.786.561,50	48.024.609,18	44.528.957,94	327.024.897,01	0,00	0,00	11.646.313,79	0,00	1.916.705,89	0,00	0,00	0,00	0,00	0,00	27.524.077,89	27.524.077,89	0,00		

OSPE
 M.C.

PROVINCIA DE TIERRA DEL FUEGO
ADMINISTRACION PROVINCIAL
COMPOSICION DEL GASTO POR FINALIDAD-FUNCION Y CARACTER ECONOMICO




ORGANISMO: Obra Social TDF
ETAPA: Pagado
MES: 3 DE 2019
TRIMESTRE: 1

CODIGO	CONCEPTO	TOTAL GENERAL (a+b+c)	GASTOS CORRIENTES										GASTOS DE CAPITAL					APLICACIONES FINANCIERAS			
			GASTOS EN PERSONAL		BIENES DE CONSUMO		SERVIDORES NO PERSONALES	RENTAS DE LA PROPIEDAD	PRESTAC. SEG. SOCIAL	TRANSFEREN. CIAS	OTROS	TOTAL (b)	CONSTRUCIONES	BIENES DE USO		OTROS	TRANSFEREN. CIAS	INVERSION FUERA	TOTAL (c)	ACTIVOS FINANCIEROS	SERVIDOS DE LA DEUDA
			TOTAL (a)	PERSONAL	TOTAL	CONSUMO								BIENES PRE. EXISTENTES	BIENES DE USO Y EQUIPOS						
10000000	ADMINISTRACION GOBIERNAL	0.00	0.00	0.00	0.00	0.00	0.00	0.00	0.00	0.00	0.00	0.00	0.00	0.00	0.00	0.00	0.00	0.00	0.00	0.00	0.00
20000000	SERVICIOS DE SEGURIDAD	0.00	0.00	0.00	0.00	0.00	0.00	0.00	0.00	0.00	0.00	0.00	0.00	0.00	0.00	0.00	0.00	0.00	0.00	0.00	0.00
30000000	SERVICIOS SOCIALES	389 029 360.65	46 127 755.29	46 646 173.01	255 265 125.96	0.00	0.00	0.00	10 734 029.04	0.00	0.00	1 423 000.89	0.00	0.00	0.00	0.00	0.00	20 584 186.44	20 584 186.44	0.00	0.00
30000000	Seguridad Social	389 029 360.65	46 127 755.29	46 646 173.01	255 265 125.96	0.00	0.00	0.00	10 734 029.04	0.00	0.00	1 423 000.89	0.00	0.00	0.00	0.00	0.00	20 584 186.44	20 584 186.44	0.00	0.00
40000000	SERVICIOS ECONOMICOS	0.00	0.00	0.00	0.00	0.00	0.00	0.00	0.00	0.00	0.00	0.00	0.00	0.00	0.00	0.00	0.00	0.00	0.00	0.00	0.00
50000000	DEUDA PUBLICA	0.00	0.00	0.00	0.00	0.00	0.00	0.00	0.00	0.00	0.00	0.00	0.00	0.00	0.00	0.00	0.00	0.00	0.00	0.00	0.00
60000000	TOTAL	389 029 360.65	46 127 755.29	46 646 173.01	255 265 125.96	0.00	0.00	0.00	10 734 029.04	0.00	0.00	1 423 000.89	0.00	0.00	0.00	0.00	0.00	20 584 186.44	20 584 186.44	0.00	0.00

COSTA: M.F.

[Handwritten Signature]





Provincia de Tierra del Fuego,
Antártida e Islas del Atlántico Sur.
República Argentina.

PLANTA OCUPADA DE PERSONAL

Organismo: 212 Obra Social TDF

Valores Expresados en Pesos

Mes: 3

Año: 2019

CÓDIGO	DESCRIPCIÓN	SI LEY PRESUP. APROBADA		SI MODIFIC. PRESUP.		S/EJECUCIÓN PRESUPUESTARIA				COSTO SALARIAL	
		CARGOS APROBADOS	CRÉDITO APROBADO	AUMDISM	VIGENTE	CANTIDAD DE CARGOS		TOTAL	VACANTE	PERMANENTE	TEMPORARIA
						PERMANENTE	TEMPORARIA				
10000000000	ENCUADRAMIENTO GENERAL	214	0,00	0	214	183	18	201	13	42.726.186,39	4.893.237,21
10100000000	AUTORIDADES SUPERIORES	4	0,00	0	4	0	4	4	0	0,00	1.327.144,05
10102000000	Vocal	3	0,00	0	3	0	3	3	0	0,00	945.624,50
10104000000	Presidente	1	0,00	0	1	0	1	1	0	0,00	381.519,55
10200000000	PERSONAL DE GABINETE	10	0,00	0	10	0	10	10	0	0,00	2.690.775,51
10205000000	Contador General	0	0,00	0	0	0	0	0	0	0,00	0,00
10206000000	Auditor Interno	1	0,00	0	1	0	1	1	0	0,00	348.379,05
10207000000	Delegado Buenos Aires	1	0,00	0	1	0	1	1	0	0,00	234.392,98
10208000000	Delegado Rio Grande	1	0,00	0	1	0	1	1	0	0,00	234.392,98
10209000000	Secretario Privado	0	0,00	0	0	0	0	0	0	0,00	0,00
10210000000	Secretario	5	0,00	0	5	0	5	5	0	0,00	1.408.535,82
10212000000	Coordinador	1	0,00	0	1	0	1	1	0	0,00	256.632,98
10240000000	Delegado Tolhuin	0	0,00	0	0	0	0	0	0	0,00	0,00
10250000000	Subcoordinador	0	0,00	0	0	0	0	0	0	0,00	0,00
10260000000	Representación Cordoba	1	0,00	0	1	0	1	1	0	0,00	208.441,70
10300000000	PERSONAL DIRECTIVO	0	0,00	0	0	0	0	0	0	0,00	0,00
10400000000	PERSONAL SUPERIOR	0	0,00	0	0	0	0	0	0	0,00	0,00
10500000000	PERSONAL ADMINISTRATIVO Y TECNICO	186	0,00	0	186	179	4	183	13	41.898.817,92	873.317,65
10501000000	Categoría 24	6	0,00	0	6	6	0	6	0	1.828.493,47	0,00
10502000000	Categoría 23	13	0,00	0	13	12	1	12	1	4.072.166,35	0,00
10503000000	Categoría 22	27	0,00	0	27	23	0	23	4	6.824.134,09	0,00
10504000000	Categoría 21	55	0,00	0	55	46	3	49	6	10.561.747,15	0,00
10505000000	Categoría 20	2	0,00	0	2	2	0	2	0	468.922,69	0,00
10506000000	Categoría 19	8	0,00	0	8	8	0	8	0	1.868.458,46	0,00
10507000000	Categoría 18	1	0,00	0	1	1	0	1	0	250.289,94	0,00
10508000000	Categoría 17	0	0,00	0	0	0	0	0	0	71.287,19	0,00
10509000000	Categoría 16	6	0,00	0	6	6	0	6	0	1.154.693,20	0,00
10510000000	Categoría 15	3	0,00	0	3	3	0	3	0	726.293,98	0,00
10511000000	Categoría 14	5	0,00	0	5	5	0	5	0	1.100.873,88	0,00
10512000000	Categoría 13	1	0,00	0	1	1	0	1	0	393.227,81	0,00
10515000000	Categoría 10	69	0,00	0	69	66	1	67	2	12.538.127,71	186.410,10
10600000000	PERSONAL DE OBRAS, MAESTRANZA Y SERVICIOS	4	0,00	0	4	4	0	4	0	827.368,47	0,00
10606000000	Categoría 14	1	0,00	0	1	1	0	1	0	192.486,74	0,00
10607000000	Categoría 13	3	0,00	0	3	3	0	3	0	634.881,73	0,00
20000000000	ENCUADRAMIENTO PARTICULAR	0	0,00	0	0	0	0	0	0	0,00	0,00
30000000000	TOTAL	214	0,00	0	214	183	18	201	13	42.726.186,39	4.893.237,21
40000000000	PERSONAL ADSCRIPTO AL ORGANISMO/FONTE	4	0,00	0	4	0	4	4	0	0,00	415.185,58

CSBTF
mf.

[Handwritten Signature]





Provincia de Tierra del Fuego,
Antártida e Islas del Atlántico Sur
República Argentina

PROVINCIA DE TIERRA DEL FUEGO

ADMINISTRACION PROVINCIAL
ESTADO DE MOVIMIENTO DEL TESORO



MES 3 DE 2019
UNIDAD ORGANIZATIVA: Obra Social TDF

En Pesos

CÓDIGO	CONCEPTO	IMPORTE
1000000000	SALDOS INICIALES	43.575.664,78
1010000000	Fondos Propios	43.470.041,48
1010200000	Bancos	43.470.041,48
10102010000	Cuentas a la Vista	43.470.041,48
1020000000	Fondos de Terceros	105.623,30
1020200000	Fondos de Reparación	105.623,30
2000000000	INGRESOS	506.937.682,46
2010000000	Fondos Propios	506.937.682,46
20101000000	Tributarios	0,00
20102000000	No Tributarios	128.545,41
20103000000	Contribuciones Seguridad Social	390.239.664,15
20104000000	Venta de Bs y Servicios	9.931.347,26
20105000000	Contribuciones Figurativas	0,00
20108000000	Otros	106.638.125,64
20200000000	Fondos de Terceros	0,00
30000000000	EGRESOS	478.026.202,19
30100000000	Gastos en Personal	45.550.670,75
30101000000	Remuneraciones	37.994.086,84
30102000000	Aportes y Cont. a la Seg. Social	7.556.583,91
30200000000	Bienes y Servicios	374.364.427,88
30300000000	Bienes de Uso	2.023.889,39
30400000000	Transferencias	11.356.930,94
30402000000	Otros	11.356.930,94
30600000000	Otros Egresos	44.539.401,80
30700000000	Fondos de Terceros	190.881,43
30800000000	Diferidos Presupuestariamente	0,00
30801000000	Fondos Permanentes	0,00
40000000000	SALDOS FINALES	72.487.145,05
40100000000	Fondos Propios	72.381.521,75
40102000000	Bancos	72.381.521,75
40102010000	Cuentas a la Vista	72.381.521,75
40102020000	Plazos Fijos	0,00
40200000000	Fondos de Terceros	105.623,30
40205000000	Otros	105.623,30
50000000000	DIFERENCIAS	0,00

OSPTA
MR.



Provincia de Tierra del Fuego,
Antártida e Islas del Atlántico Sur
República Argentina

PROVINCIA DE TIERRA DEL FUEGO

ADMINISTRACION PROVINCIAL
SITUACION DEL TESORO



MES 3 DE 2019

UNIDAD ORGANIZATIVA: Obra Social TDF

En Pesos

CÓDIGO	CONCEPTO	IMPORTE
1000000000	VALORES ACTIVOS	405.270.828,57
1020000000	Bancos	72.487.145,05
1020100000	Libre Disponibilidad	61.211.197,74
1020200000	Afectación Específica	11.275.947,31
1030000000	Inversiones Financieras	0,00
1030200000	Plazos Fijos	0,00
1040000000	Créditos	332.783.683,52
1040100000	Tesorería General de la Provincia	289.031.045,66
1040101000	Del Ejercicio	0,00
1040102000	Ejercicios Anteriores	289.031.045,66
1040200000	Organismos Descentralizados	1.418.603,65
1040500000	Deudores por Vta Bs. y Serv.	18.597.065,90
1040700000	Otros Créditos	23.736.968,31
1040701000	Al Sector Público	23.736.968,31
10407010100	Administración Central	0,00
10407010900	Otros	23.736.968,31
2000000000	VALORES PASIVOS	155.764.733,25
2010000000	Personal	7.906.853,89
2010100000	Remuneraciones a Pagar	7.906.853,89
2020000000	Proveedores	70.908.230,96
2040000000	Beneficiarios de la Seg. Social	0,00
2070000000	Instituto Prov. Seguridad Social	0,00
2120000000	Obligaciones de Ejercicios Anteriores	69.107.552,40
2140000000	Otros	7.842.096,00
3000000000	DIFERENCIA (1-2)	249.506.095,32





PROVINCIA DE TIERRA DEL FUEGO
ADMINISTRACION PROVINCIAL

ORGANISMO: 212 Obra Social TDF
ETAPA: Devengado
MES 3 DE 2019

Provincia de Tierra del Fuego,
Antártida e Islas del Atlántico Sur
República Argentina

STOCK DE DEUDA, USO DEL CRÉDITO Y SERVICIOS DE DEUDA

En Pesos

CODIGO	PRESTAMISTA (*)	MONEDA (\$ o US\$)	STOCK	DATOS DEL PERIODO		MONTO ORIGINAL	GARANTÍA	FECHA OPERACIÓN	TASA ANUAL	PLAZO
				AMORTIZACIÓN	INTERESES					
1000000000	GOBIERNO NACIONAL	Peso	0,00	0,00	0,00	0,00		/ /	0,00	
1010000000	Tesoro Nacional	Peso	0,00	0,00	0,00	0,00		/ /	0,00	
1040000000	Financiamiento de Organismos Internacionales	Peso	0,00	0,00	0,00	0,00		/ /	0,00	
1040100000	BID	Peso	0,00	0,00	0,00	0,00		/ /	0,00	
1040200000	BIRF	Peso	0,00	0,00	0,00	0,00		/ /	0,00	
2000000000	ENTIDADES BANCARIAS Y FINANCIERAS	Peso	0,00	0,00	0,00	0,00		/ /	0,00	
2010000000	Entidades Bancarias y Financieras Regidas	Peso	0,00	0,00	0,00	0,00		/ /	0,00	
3000000000	PRESTAMOS DIRECTOS CON ORG. INTERNACIONALE	Peso	0,00	0,00	0,00	0,00		/ /	0,00	
4000000000	DEUDA CONSOLIDADA	Peso	0,00	0,00	0,00	0,00		/ /	0,00	
4060000000	Convenio 022/2013 IPAUSS /In.Fue.Tur.	Peso	0,00	0,00	0,00	0,00		/ /	0,00	
4090000000	Convenio Nº 074/14 P.JUDICIAL - IPAUSS	Peso	0,00	0,00	0,00	0,00		/ /	0,00	
5000000000	TITULOS PUBLICOS PROVINCIALES	Peso	0,00	0,00	0,00	0,00		/ /	0,00	
5010000000	Títulos Públicos Locales	Peso	0,00	0,00	0,00	0,00		/ /	0,00	
7000000000	OTROS	Peso	0,00	0,00	0,00	0,00		/ /	0,00	
7010000000	Municipio de Rio Grande	Peso	0,00	0,00	0,00	0,00		/ /	0,00	
7020000000	Municipio de Ushuaia	Peso	0,00	0,00	0,00	0,00		/ /	0,00	
8000000000	TOTAL DEUDA PROVINCIAL	Peso	0,00	0,00	0,00	0,00		/ /	0,00	
9000000000	DEUDA FLOTANTE	Peso	155.764.733,25	0,00	0,00	0,00		/ /	0,00	
9010000000	Personal	Peso	8.385.502,10	0,00	0,00	0,00		/ /	0,00	
9020000000	Proveedores	Peso	132.335.340,35	0,00	0,00	0,00		/ /	0,00	
9040000000	Transferencias	Peso	1.374.382,17	0,00	0,00	0,00		/ /	0,00	
9060000000	Otros	Peso	13.669.508,63	0,00	0,00	0,00		/ /	0,00	
9060900000	Otros	Peso	13.669.508,63	0,00	0,00	0,00		/ /	0,00	



[Handwritten signature]

mf.



PROVINCIA DE TIERRA DEL FUEGO
ADMINISTRACION PROVINCIAL


ORGANISMO: 212 Obra Social TDF
ETAPA: Pagado
MES 3 DE 2019

Provincia de Tierra del Fuego,
Antártida e Islas del Atlántico Sur
República Argentina

STOCK DE DEUDA, USO DEL CRÉDITO Y SERVICIOS DE DEUDA

En Pesos

CÓDIGO	PRESTAMISTA (*)	MONEDA (\$ o U\$S)	STOCK	DATOS DEL PERIODO		MONTO ORIGINAL	GARANTÍA	FECHA OPERACIÓN	TASA ANUAL	PLAZO
				AMORTIZACIÓN	INTERESES					
1000000000	GOBIERNO NACIONAL	Peso	0,00	0,00	0,00	0,00		/ /	0,00	
2000000000	ENTIDADES BANCARIAS Y FINANCIERAS	Peso	0,00	0,00	0,00	0,00		/ /	0,00	
3000000000	PRESTAMOS DIRECTOS CON ORG. INTERNACIONALE	Peso	0,00	0,00	0,00	0,00		/ /	0,00	
4000000000	DEUDA CONSOLIDADA	Peso	0,00	0,00	0,00	0,00		/ /	0,00	
5000000000	TITULOS PUBLICOS PROVINCIALES	Peso	0,00	0,00	0,00	0,00		/ /	0,00	
7000000000	OTROS	Peso	0,00	0,00	0,00	0,00		/ /	0,00	
8000000000	TOTAL DEUDA PROVINCIAL	Peso	0,00	0,00	0,00	0,00		/ /	0,00	
9000000000	DEUDA FLOTANTE	Peso	155.764.733,25	0,00	0,00	0,00		/ /	0,00	
9010000000	Personal	Peso	8.385.502,10	0,00	0,00	0,00		/ /	0,00	
9020000000	Proveedores	Peso	132.335.340,35	0,00	0,00	0,00		/ /	0,00	
9040000000	Transferencias	Peso	1.374.382,17	0,00	0,00	0,00		/ /	0,00	
9060000000	Otros	Peso	13.669.508,63	0,00	0,00	0,00		/ /	0,00	
9060900000	Otros	Peso	13.669.508,63	0,00	0,00	0,00		/ /	0,00	



[Handwritten signature]

ML



PROVINCIA DE TIERRA DEL FUEGO

ADMINISTRACIÓN PROVINCIAL

CARACTERÍSTICAS DE LOS AVALES Y/O GARANTÍAS OTORGADOS

Provincia de Tierra del Fuego,
Antártida e Islas del Atlántico Sur.
República Argentina.

Organismo: Obra Social TDF

Mes: 3

Año: 2019

BENEFICIARIOS	MARCO LEGAL	PROYECTO	PROGRAMA	MONTO DEL CONTRATO	MONEDA	GARANTÍA DE CONTRAPARTE	SALDO ADEUDADO	CONDICIONES FINANCIERAS			CANTIDAD DE CUOTAS	PERIODICIDAD
								PLAZO	GRACIA	TASA		
Detallar (informar al				0,00	Peso	0,00	0,00				0	
Detallar (informar al				0,00	Peso	0,00	0,00				0	
Detallar (informar al				0,00	Peso	0,00	0,00				0	
Detallar (informar al				0,00	Peso	0,00	0,00				0	
Detallar (informar al				0,00	Peso	0,00	0,00				0	
Detallar (informar al				0,00	Peso	0,00	0,00				0	
Detallar (informar al				0,00	Peso	0,00	0,00				0	
Detallar (informar al				0,00	Peso	0,00	0,00				0	

OBSERVACIONES

Número: 1 Usuario: MMREINO Fecha: 28/03/19 13:09

Este organismo no registra Avales y Garantías de ningún tipo



[Handwritten signature]

03/07/19
MR.
[]
[]



Provincia de Tierra del Fuego,
Antártida e Islas del Atlántico Sur

PROVINCIA DE TIERRA DEL FUEGO

AVANCE FISICO Y FINANCIERO DE OBRAS EN EJECUCION

MES 3 DE 2019

PLANILLA EN ETAPA: Ninguno

UNIDAD ORGANIZATIVA: 212 Obra Social TDF

Código	Fuente Financiamiento - Denominación de la Obra	Código Obra	Código BAPIN	Fecha Inicio	Fecha Fin	Clase	Avance Físico (%)	Ubicación Geográfica	Costo Total	Ejecución Acumulada	Estimación a Cierre de Ejercicio
100000000	Fuentes Internas						0,00		0,00	0,00	0,00
101000000	Tesoro Provincial						0,00		0,00	0,00	0,00
102000000	Recursos Propios						0,00		0,00	0,00	0,00
102001700	Obra Social						0,00		0,00	0,00	0,00
102001701	01						0,00		0,00	0,00	0,00
102001702	02						0,00		0,00	0,00	0,00
103000000	Recursos con Afectación Específica						0,00		0,00	0,00	0,00
103010000	Rec. Afect. Específica Provinciales						0,00		0,00	0,00	0,00
103020000	Rec. Afect. Específica Nacionales						0,00		0,00	0,00	0,00
104000000	Transferencias Internas						0,00		0,00	0,00	0,00
200000000	Fuente Externas						0,00		0,00	0,00	0,00
201000000	Transferencias Externas						0,00		0,00	0,00	0,00
202000000	Credito Externo						0,00		0,00	0,00	0,00
TOTALES:									0,00	0,00	0,00



OSPTE
ML



Provincia de Tierra del Fuego,
Antártida e Islas del Atlántico Sur

PROVINCIA DE TIERRA DEL FUEGO

AVANCE FISICO Y FINANCIERO DE OBRAS EN EJECUCION

MES 3 DE 2019

PLANILLA EN ETAPA: Ninguno

UNIDAD ORGANIZATIVA: 212 Obra Social TDF

OBSERVACIONES

Número: 1 Usuario: MIMREINO Fecha: 28/03/19 13:09
Este organismo no posee obras en ejecución

Fecha de Impresión: 03/07/19 10:43:09 REINO, MILAGRO

Página

03/07/19	ML		
----------	----	--	--

