

# PODER LEGISLATIVO



PROVINCIA DE TIERRA DEL FUEGO,  
ANTÁRTIDA E ISLAS DEL ATLÁNTICO SUR  
REPÚBLICA ARGENTINA

## COMUNICACIONES

Nº **069**

PERIODO LEGISLATIVO **2019**

EXTRACTO: CAJA DE PREVISIÓN SOCIAL NOTA Nº 225/19  
ADJUNTANDO PLANILLAS CORRESPONDIENTE AL PERIÓDO  
MARZO, ABRIL Y MAYO 2019, DANDO CUMPLIMIENTO A LO  
ESTABLECIDO POR LA LEY PROVINCIAL Nº 694 - RÉGIMEN  
FEDERAL DE RESPONSABILIDAD FISCAL .

Entró en la Sesión de:

Girado a la Comisión Nº:

Orden del día Nº:



Provincia de Tierra del Fuego, Antártida e Islas del Atlántico Sur

Provincia de Tierra del Fuego  
Antártida e Islas del Atlántico Sur  
Poder Legislativo  
PODER LEGISLATIVO

3517 / 24 JUL 2019 14:15

Oficina LOGKLEY DOWLING  
Jefe Departamento  
Coordinación Administrativa  
Dirección Despacho Presidencia  
PODER LEGISLATIVO

**CPSI**  
CAJA DE PREVISIÓN SOCIAL



"2019 - AÑO DEL CENTENARIO DEL NACIMIENTO DE EVA DUARTE DE PERÓN"

NOTA N° 225 /2019  
LETRA PRESIDENCIA

NOTA N° 119 /2019  
LETRA DIR. GRAL CONTABLE -CPSPTF

USHUAIA, 24 JUL. 2019

**LEGISLATURA DE LA PROVINCIA  
DE TIERRA DEL FUEGO  
SR. PRESIDENTE  
Juan Carlos ARCANDO**  
S / D

PODER LEGISLATIVO  
SECRETARIA LEGISLATIVA

30 JUL 2019

MESA DE ENTRADA  
N° 069 HJ. 10/19 FIRMA

Ref.: Resol. M.E N° 423/2014 y N° 300/17 y ART. 35 Ley 1191

Por medio de la presente me dirijo a Ud. a efectos de informar que mediante mail se remitieron las planillas con la información solicitada en las normas de la referencia, correspondiente al Período MARZO, ABRIL Y MAYO 2019. Dicha información fue subida al portal WEB de Responsabilidad Fiscal dando cumplimiento a lo establecido por Ley Provincial N° 694 – Régimen Federal de Responsabilidad Fiscal.

Se adjuntan las siguientes Planillas:

- Planilla N° 1: Esquema Ahorro –Inversión – Financiamiento Devengado
- Planilla N° 1: Esquema Ahorro –Inversión – Financiamiento Pagado
- Planilla N° 1: Esquema Ahorro –Inversión – Financiamiento Pagado de Ejercicios Anteriores
- Planilla N° 1: Esquema Ahorro – Inversión – Crédito Vigente
- Planilla N° 2: Ejecución de Presupuesto de Recursos
- Planilla N° 3: Ejecución de Gastos por Objeto
- Planilla N° 4: Evolución de la deuda
- Planilla N° 5: Cuentas Bancarias
- Planilla N° 6: Nómina de Personal
- Planilla N° 7: Composición del Gasto por Finalidad – Función y Carácter Económico Devengado
- Planilla N° 7: Composición del Gasto por Finalidad – Función y Carácter Económico Pagado
- Planilla N° 8: Planta del Personal
- Planilla N° 10: Estado de Movimiento del Tesoro (sin discriminar, se confecciono una sola planilla para ambos sistemas).

Se remitió mail a los siguientes correos electrónicos: [infopartdf@gmail.com](mailto:infopartdf@gmail.com) y [despachopresidencia@legistdf.gov.ar](mailto:despachopresidencia@legistdf.gov.ar)

Sin más lo saludo a Usted muy atentamente.

C.P.S.P.T.F.

DAB

MESA DE ENTRADAS  
C.P.S.P.T.F.  
**SALIO**

24 JUL. 2019

N° DE REGISTRO  
Eduardo Gutierrez  
Dpto. Atención al Público  
C.P.S.P.T.F.

PASE A SECRETARIA  
LEGISLATIVA

Juan Carlos ARCANDO  
Presidente del Poder Legislativo

Las Islas Malvinas, Georgias y Sandwich del Sur y de la Argentina

25-07-19

Rubén Alberto BAHNLE  
Presidente  
Caja de Previsión Social de la  
Provincia de Tierra del Fuego



Provincia de Tierra del Fuego,  
Antártida e Islas del Atlántico Sur  
República Argentina

PROVINCIA DE TIERRA DEL FUEGO

ESQUEMA AHORRO - INVERSION - FINANCIAMIENTO

BAHNTJE  
Ruben  
Alberto

Firmado digitalmente  
por BAHNTJE Ruben  
Alberto  
Fecha: 2019.07.23  
11:53:53 -03'00'

BAEZ  
Diego  
Alejandro

Firmado  
digitalmente por  
BAEZ Diego  
Alejandro  
Fecha: 2019.07.23  
11:42:55 -03'00'

ORGANISMO: Caja de Previsión Social TDF  
ETAPA: Crédito Vigente  
MES 5 DE 2019  
TRIMESTRE 2

En Pesos

COD	CONCEPTO	IMPORTE
10000000	I. INGRESOS CORRIENTES	3.622.074.795,59
10100000	TRIBUTARIOS	8.571.111,56
10101000	De Origen Provincial	0,00
10101010	Ingresos Brutos	0,00
10102000	De Origen Nacional	8.571.111,56
101021200	Impuesto a los Bienes Personales - Ley Nº 23.966 Art. 30	8.571.111,56
101021900	Otros	0,00
101030000	Afectados a Obras Públicas	0,00
101040000	CONTRIBUCIONES A LA SEGURIDAD SOCIAL	3.606.548.195,14
101040100	Aportes y Retenciones que perciben Org. de Prev. y Asist. Soc.	3.606.548.195,14
10200000	NO TRIBUTARIOS	5.965.488,89
102010000	Recursos No Tributarios	0,00
102010100	Tasas Retributivas de Servicios	0,00
102012500	Regalías Hidrocarburíferas	0,00
102020000	Otros No Tributarios	5.965.488,89
103000000	VENTA DE BS. Y SERV. DE LA ADMIN. PUBLICA/ ING. OPERACION	0,00
104000000	RENTAS DE LA PROPIEDAD	990.000,00
104010000	Intereses por Préstamos	0,00
104020000	Intereses por Títulos y Valores	0,00
104050000	Arrendamiento de Tierras y Terrenos	990.000,00
105000000	TRANSFERENCIAS CORRIENTES	0,00
105020000	del Sector Público Nacional	0,00
105030000	del Sector Público Provincial y Municipal	0,00
200000000	II. GASTOS CORRIENTES	4.166.903.300,90
201000000	GASTOS DE CONSUMO	95.574.862,85
201010000	Personal	76.591.980,04
201020000	Bienes de Consumo	3.541.048,25
201030000	Servicios	15.441.834,56
202000000	RENTAS DE LA PROPIEDAD	0,00
203000000	PRESTACIONES DE LA SEGURIDAD SOCIAL	4.070.138.489,42
203010000	Prestaciones que brindan los Organ.de Prev. y Asistencia Social	4.070.138.489,42
204000000	TRANSFERENCIAS CORRIENTES	1.117.100,00
204010000	Al Sector Privado	1.117.100,00
204010800	Otros	1.117.100,00
204020000	Al Sector Público	0,00
204020100	Municipios	0,00
205000000	OTROS GASTOS	72.848,63
300000000	III. RESULTADO ECONOMICO (I-II)	-544.828.505,31
400000000	IV. INGRESOS DE CAPITAL	0,00
401000000	RECURSOS PROPIOS DE CAPITAL	0,00
402000000	TRANSFERENCIAS DE CAPITAL	0,00
402020000	del Sector Público Nacional	0,00
402020100	de la Adm. Central Nacional	0,00
402040000	del Sector Externo	0,00

DA3

Ruben Alberto BAHNTJE  
Presidente  
Caja de Prevision Social de la  
Provincia de Tierra del Fuego



PROVINCIA DE TIERRA DEL FUEGO

ESQUEMA AHORRO - INVERSION - FINANCIAMIENTO

Provincia de Tierra del Fuego,  
Antártida e Islas del Atlántico Sur  
República Argentina

ORGANISMO: Caja de Previsión Social TDF  
ETAPA: Crédito Vigente  
MES 5 DE 2019  
TRIMESTRE 2

En Pesos

COD	CONCEPTO	IMPORTE
		0,00
403000000	DISMINUCIÓN DE LA INVERSION FINANCIERA	0,00
403020000	Recupero de Prestamos de Corto Plazo	0,00
403030000	Recupero de Prestamos de Largo Plazo	0,00
403030100	del Sector Privado	0,00
403030200	del Sector Publico Nacional	0,00
403030400	del Sector Publico Municipal	0,00
500000000	V. GASTOS DE CAPITAL	4.204.817,09
501000000	INVERSION REAL DIRECTA	4.204.817,09
501010000	Maquinaria y Equipo	3.317.177,09
501020000	Construcciones	886.540,00
501020100	Con Rentas Generales	886.540,00
501040000	Otros	1.100,00
502000000	TRANSFERENCIAS DE CAPITAL	0,00
502010000	Al Sector Privado	0,00
502010200	a Empresas	0,00
502020000	Al Sector Público	0,00
502020100	Municipios	0,00
503000000	INVERSION FINANCIERA	0,00
600000000	VI. INGRESOS TOTALES (I+IV)	3.622.074.795,59
700000000	VII. GASTOS TOTALES (II+V)	4.171.108.117,99
800000000	VIII. GASTOS PRIMARIOS (VII-Rentas de la Propiedad)	4.171.108.117,99
900000000	IX. RESULTADO FINANCIERO PREVIO A EROG. FIGUR.(VI-VII)	-549.033.322,40
1000000000	X. CONTRIBUCIONES FIGURATIVAS	0,00
1100000000	XI. GASTOS FIGURATIVOS	0,00
1101000000	Gastos Figurativos de la Adm. Prov. p/ transacciones corrientes	0,00
1102000000	Gastos Figurativos de la Adm. Prov.p/ transacciones de capital	0,00
1200000000	XII. RESULTADO PRIMARIO (VI-VIII)	-549.033.322,40
1300000000	XIII. RESULTADO FINANCIERO (IX+X-XI)	-549.033.322,40
1400000000	XIV. FUENTES FINANCIERAS	549.033.322,40
1401000000	DISMINUCION DE LA INVERSION FINANCIERA	549.033.322,40
1401020000	Disminución de Inversiones Fcras. Temporarias	0,00
1401040000	Disminución de Otros Activos Financieros	549.033.322,40
1402000000	ENDEUDAMIENTO PUBLICO E INCREMENTO DE OTROS PASIVOS	0,00
1500000000	XV. APLICACIONES FINANCIERAS	0,00
1501000000	INVERSION FINANCIERA	0,00
1501020000	Incremento de Inversiones Fcras. Temporarias	0,00
1502000000	AMORTIZACION DE DEUDA Y DISMINUCION DE OTROS PASIVOS	0,00
1503000000	GASTOS FIGURATIVOS PARA APLICACIONES FINANCIERAS	0,00
1600000000	OTROS CONCEPTOS NO INFORMADOS	0,00

DAB

Rubén Alberto BAHMJE  
Presidente  
Caja de Previsión Social de la  
Provincia de Tierra del Fuego



Provincia de Tierra del Fuego,  
Antártida e Islas del Atlántico Sur  
República Argentina

PROVINCIA DE TIERRA DEL FUEGO

ESQUEMA AHORRO - INVERSION - FINANCIAMIENTO

ORGANISMO: Caja de Previsión Social TDF  
ETAPA: Devengado  
MES 5 DE 2019  
TRIMESTRE 2

En Pesos

COD	CONCEPTO	IMPORTE
10000000	I. INGRESOS CORRIENTES	1.699.385.082,22
10100000	TRIBUTARIOS	4.386.621,76
101010000	De Origen Provincial	0,00
101020000	De Origen Nacional	4.386.621,76
101021200	Impuesto a los Bienes Personales - Ley Nº 23.966 Art. 30	4.386.621,76
101021900	Otros	0,00
101030000	Afectados a Obras Públicas	0,00
101040000	CONTRIBUCIONES A LA SEGURIDAD SOCIAL	1.693.397.491,75
101040100	Aportes y Retenciones que perciben Org. de Prev. y Asist. Soc.	1.693.397.491,75
102000000	NO TRIBUTARIOS	1.150.968,71
102010000	Recursos No Tributarios	0,00
102020000	Otros No Tributarios	1.150.968,71
103000000	VENTA DE BS. Y SERV. DE LA ADMIN. PUBLICA/ ING. OPERACION	0,00
104000000	RENTAS DE LA PROPIEDAD	450.000,00
104020000	Intereses por Títulos y Valores	0,00
104050000	Arrendamiento de Tierras y Terrenos	450.000,00
105000000	TRANSFERENCIAS CORRIENTES	0,00
200000000	II. GASTOS CORRIENTES	1.813.884.992,70
201000000	GASTOS DE CONSUMO	40.151.817,88
201010000	Personal	33.587.879,03
201020000	Bienes de Consumo	597.827,00
201030000	Servicios	5.966.111,85
202000000	RENTAS DE LA PROPIEDAD	0,00
203000000	PRESTACIONES DE LA SEGURIDAD SOCIAL	1.773.174.628,82
203010000	Prestaciones que brindan los Organ.de Prev. y Asistencia Social	1.773.174.628,82
204000000	TRANSFERENCIAS CORRIENTES	0,00
204020000	Al Sector Público	0,00
205000000	OTROS GASTOS	558.546,00
204020400	Otros	0,00
300000000	III. RESULTADO ECONOMICO (I-II)	-114.499.910,48
400000000	IV. INGRESOS DE CAPITAL	0,00
401000000	RECURSOS PROPIOS DE CAPITAL	0,00
402000000	TRANSFERENCIAS DE CAPITAL	0,00
403000000	DISMINUCIÓN DE LA INVERSION FINANCIERA	0,00
500000000	V. GASTOS DE CAPITAL	344.989,05
501000000	INVERSION REAL DIRECTA	344.989,05
501010000	Maquinaria y Equipo	344.989,05
501020000	Construcciones	0,00
501020100	Con Rentas Generales	0,00
501040000	Otros	0,00
502000000	TRANSFERENCIAS DE CAPITAL	0,00
503000000	INVERSION FINANCIERA	0,00
600000000	VI. INGRESOS TOTALES (I+IV)	1.699.385.082,22
700000000	VII. GASTOS TOTALES (II+V)	1.814.229.981,75

DAB

Rubén Alberto BAHNTJE  
Presidente  
Caja de Previsión Social de la  
Provincia de Tierra del Fuego



Provincia de Tierra del Fuego,  
Antártida e Islas del Atlántico Sur  
República Argentina

PROVINCIA DE TIERRA DEL FUEGO


ESQUEMA AHORRO - INVERSION - FINANCIAMIENTO


ORGANISMO: Caja de Previsión Social TDF  
ETAPA: Devengado  
MES 5 DE 2019  
TRIMESTRE 2

En Pesos

COD	CONCEPTO	IMPORTE
800000000	VIII. GASTOS PRIMARIOS (VII-Rentas de la Propiedad)	1.814.229.981,75
900000000	IX. RESULTADO FINANCIERO PREVIO A EROG. FIGUR.(VI-VII)	-114.844.899,53
1000000000	X. CONTRIBUCIONES FIGURATIVAS	0,00
1100000000	XI. GASTOS FIGURATIVOS	0,00
1200000000	XII. RESULTADO PRIMARIO (VI-VIII)	-114.844.899,53
1300000000	XIII. RESULTADO FINANCIERO (IX+X-XI)	-114.844.899,53
1400000000	XIV. FUENTES FINANCIERAS	570.069.528,24
1401000000	DISMINUCION DE LA INVERSION FINANCIERA	537.092.994,85
1401020000	Disminución de Inversiones Fcras. Temporarias	6.128,48
1401040000	Disminución de Otros Activos Financieros	537.086.866,37
1402000000	ENDEUDAMIENTO PUBLICO E INCREMENTO DE OTROS PASIVOS	32.976.533,39
1402040000	Incremento de la Deuda Flotante	19.603.614,61
1402050000	Incremento de Otros Pasivos / Inc. del Patrimonio	13.372.918,78
1403000000	CONTRIBUCIONES FIGURATIVAS PARA APLICACIONES FINANCIERAS	0,00
1500000000	XV. APLICACIONES FINANCIERAS	455.224.628,71
1501000000	INVERSION FINANCIERA	124.118.693,82
1501010000	Incremento de Disponibilidades	0,00
1501050000	Incremento de Otros Activos Financieros	124.118.693,82
1502000000	AMORTIZACION DE DEUDA Y DISMINUCION DE OTROS PASIVOS	331.105.934,89
1502040000	Disminucion de la Deuda Flotante	325.917.140,19
1502050000	Disminución de Otros Pasivos	5.188.794,70
1503000000	GASTOS FIGURATIVOS PARA APLICACIONES FINANCIERAS	0,00
1600000000	OTROS CONCEPTOS NO INFORMADOS	0,00

DAB

  
Ruben Alberto BAHNTE  
Presidente  
Caja de Previsión Social de la  
Provincia de Tierra del Fuego



Provincia de Tierra del Fuego,  
Antártida e Islas del Atlántico Sur  
República Argentina

PROVINCIA DE TIERRA DEL FUEGO


**ESQUEMA AHORRO - INVERSION - FINANCIAMIENTO**

ORGANISMO: Caja de Previsión Social TDF  
ETAPA: Pagado de Ejercicios Anteriores  
MES 5 DE 2019  
TRIMESTRE 2

En Pesos

COD	CONCEPTO	IMPORTE
10000000	I. INGRESOS CORRIENTES	0,00
10100000	TRIBUTARIOS	0,00
10200000	NO TRIBUTARIOS	0,00
10300000	VENTA DE BS. Y SERV. DE LA ADMIN. PUBLICA/ ING. OPERACION	0,00
10400000	RENTAS DE LA PROPIEDAD	0,00
10500000	TRANSFERENCIAS CORRIENTES	0,00
20000000	II. GASTOS CORRIENTES	325.917.140,19
20100000	GASTOS DE CONSUMO	314.455,85
201010000	Personal	61.607,29
201020000	Bienes de Consumo	0,00
201030000	Servicios	252.848,56
20200000	RENTAS DE LA PROPIEDAD	0,00
202010000	Intereses y Gastos de la Deuda	0,00
20300000	PRESTACIONES DE LA SEGURIDAD SOCIAL	325.602.684,34
203010000	Prestaciones que brindan los Organ.de Prev. y Asistencia Social	325.602.684,34
20400000	TRANSFERENCIAS CORRIENTES	0,00
30000000	III. RESULTADO ECONOMICO (I-II)	-325.917.140,19
40000000	IV. INGRESOS DE CAPITAL	0,00
40100000	RECURSOS PROPIOS DE CAPITAL	0,00
40200000	TRANSFERENCIAS DE CAPITAL	0,00
40300000	DISMINUCIÓN DE LA INVERSION FINANCIERA	0,00
50000000	V. GASTOS DE CAPITAL	0,00
50100000	INVERSION REAL DIRECTA	0,00
501010000	Maquinaria y Equipo	0,00
501020000	Construcciones	0,00
50200000	TRANSFERENCIAS DE CAPITAL	0,00
50300000	INVERSION FINANCIERA	0,00
60000000	VI. INGRESOS TOTALES (I+IV)	0,00
70000000	VII. GASTOS TOTALES (II+V)	325.917.140,19
80000000	VIII. GASTOS PRIMARIOS (VII-Rentas de la Propiedad)	325.917.140,19
90000000	IX. RESULTADO FINANCIERO PREVIO A EROG. FIGUR.(VI-VII)	-325.917.140,19
100000000	X. CONTRIBUCIONES FIGURATIVAS	0,00
110000000	XI. GASTOS FIGURATIVOS	0,00
120000000	XII. RESULTADO PRIMARIO (VI-VIII)	-325.917.140,19
130000000	XIII. RESULTADO FINANCIERO (IX+X-XI)	-325.917.140,19
140000000	XIV. FUENTES FINANCIERAS	0,00
140100000	DISMINUCION DE LA INVERSION FINANCIERA	0,00
140200000	ENDEUDAMIENTO PUBLICO E INCREMENTO DE OTROS PASIVOS	0,00
150000000	XV. APLICACIONES FINANCIERAS	0,00
150100000	INVERSION FINANCIERA	0,00
1501020000	Incremento de Inversiones Fcras. Temporarias	0,00
150200000	AMORTIZACION DE DEUDA Y DISMINUCION DE OTROS PASIVOS	0,00
150300000	GASTOS FIGURATIVOS PARA APLICACIONES FINANCIERAS	0,00
160000000	OTROS CONCEPTOS NO INFORMADOS	-325.917.140,19

DAB

  
Rubén Alberto BAHNTJE  
Presidente  
Caja de Previsión Social de la  
Provincia de Tierra del Fuego



Provincia de Tierra del Fuego,  
Antártida e Islas del Atlántico Sur  
República Argentina

PROVINCIA DE TIERRA DEL FUEGO

**ESQUEMA AHORRO - INVERSION - FINANCIAMIENTO**

ORGANISMO: Caja de Previsión Social TDF  
ETAPA: Pagado  
MES 5 DE 2019  
TRIMESTRE 2

En Pesos

COD	CONCEPTO	IMPORTE
10000000	I. INGRESOS CORRIENTES	1.699.385.082,22
10100000	TRIBUTARIOS	4.386.621,76
10101000	De Origen Provincial	0,00
10101010	Ingresos Brutos	0,00
10102000	De Origen Nacional	4.386.621,76
101021200	Impuesto a los Bienes Personales - Ley Nº 23.966 Art. 30	4.386.621,76
101021900	Otros	0,00
101030000	Afectados a Obras Públicas	0,00
101040000	CONTRIBUCIONES A LA SEGURIDAD SOCIAL	1.693.397.491,75
101040100	Aportes y Retenciones que perciben Org. de Prev. y Asist. Soc.	1.693.397.491,75
10200000	NO TRIBUTARIOS	1.150.968,71
102010000	Recursos No Tributarios	0,00
102010100	Tasas Retributivas de Servicios	0,00
102012500	Regalías Hidrocarburíferas	0,00
102020000	Otros No Tributarios	1.150.968,71
103000000	VENTA DE BS. Y SERV. DE LA ADMIN. PUBLICA/ ING. OPERACION	0,00
104000000	RENTAS DE LA PROPIEDAD	450.000,00
104020000	Intereses por Títulos y Valores	0,00
104050000	Arrendamiento de Tierras y Terrenos	450.000,00
105000000	TRANSFERENCIAS CORRIENTES	0,00
105020000	del Sector Público Nacional	0,00
105030000	del Sector Público Provincial y Municipal	0,00
200000000	II. GASTOS CORRIENTES	1.794.281.378,09
201000000	GASTOS DE CONSUMO	39.862.806,55
201010000	Personal	33.538.504,50
201020000	Bienes de Consumo	597.827,00
201030000	Servicios	5.726.475,05
202000000	RENTAS DE LA PROPIEDAD	0,00
203000000	PRESTACIONES DE LA SEGURIDAD SOCIAL	1.753.860.025,54
203010000	Prestaciones que brindan los Organ.de Prev. y Asistencia Social	1.753.860.025,54
204000000	TRANSFERENCIAS CORRIENTES	0,00
204020000	Al Sector Público	0,00
204020400	Otros	0,00
205000000	OTROS GASTOS	558.546,00
300000000	III. RESULTADO ECONOMICO (I-II)	-94.896.295,87
400000000	IV. INGRESOS DE CAPITAL	0,00
401000000	RECURSOS PROPIOS DE CAPITAL	0,00
402000000	TRANSFERENCIAS DE CAPITAL	0,00
403000000	DISMINUCIÓN DE LA INVERSION FINANCIERA	0,00
500000000	V. GASTOS DE CAPITAL	344.989,05
501000000	INVERSION REAL DIRECTA	344.989,05
501010000	Maquinaria y Equipo	344.989,05
501020000	Construcciones	0,00
501040000	Otros	0,00

Fecha de Impresión: 19/07/19 10:47:34

ALGARAÑAZ, CRISTINA

Página 1

DAB

Ruben Alberto BAHINTJE  
Presidente  
Caja de Previsión Social de la  
Provincia de Tierra del Fuego





Provincia de Tierra del Fuego,  
Antártida e Islas del Atlántico Sur  
República Argentina

PROVINCIA DE TIERRA DEL FUEGO


**ESQUEMA AHORRO - INVERSION - FINANCIAMIENTO**

ORGANISMO: Caja de Previsión Social TDF  
ETAPA: Pagado  
MES 5 DE 2019  
TRIMESTRE 2

En Pesos

COD	CONCEPTO	IMPORTE
502000000	TRANSFERENCIAS DE CAPITAL	0,00
503000000	INVERSION FINANCIERA	0,00
600000000	VI. INGRESOS TOTALES (I+IV)	1.699.385.082,22
700000000	VII. GASTOS TOTALES (II+V)	1.794.626.367,14
800000000	VIII. GASTOS PRIMARIOS (VII-Rentas de la Propiedad)	1.794.626.367,14
900000000	IX. RESULTADO FINANCIERO PREVIO A EROG. FIGUR.(VI-VII)	-95.241.284,92
1000000000	X. CONTRIBUCIONES FIGURATIVAS	0,00
1100000000	XI. GASTOS FIGURATIVOS	0,00
1200000000	XII. RESULTADO PRIMARIO (VI-VIII)	-95.241.284,92
1300000000	XIII. RESULTADO FINANCIERO (IX+X-XI)	-95.241.284,92
1400000000	XIV. FUENTES FINANCIERAS	550.465.913,63
1401000000	DISMINUCION DE LA INVERSION FINANCIERA	537.092.994,85
1401020000	Disminución de Inversiones Fcras. Temporarias	6.128,48
1401040000	Disminución de Otros Activos Financieros	537.086.866,37
1402000000	ENDEUDAMIENTO PUBLICO E INCREMENTO DE OTROS PASIVOS	13.372.918,78
1402050000	Incremento de Otros Pasivos / Inc. del Patrimonio	13.372.918,78
1500000000	XV. APLICACIONES FINANCIERAS	455.224.628,71
1501000000	INVERSION FINANCIERA	124.118.693,82
1501010000	Incremento de Disponibilidades	0,00
1501050000	Incremento de Otros Activos Financieros	124.118.693,82
1502000000	AMORTIZACION DE DEUDA Y DISMINUCION DE OTROS PASIVOS	331.105.934,89
1502040000	Disminucion de la Deuda Flotante	325.917.140,19
1502050000	Disminución de Otros Pasivos	5.188.794,70
1503000000	GASTOS FIGURATIVOS PARA APLICACIONES FINANCIERAS	0,00
1600000000	OTROS CONCEPTOS NO INFORMADOS	0,00

DAB

  
Rubén Alberto BAHNTE  
Presidente  
Caja de Previsión Social de la  
Provincia de Tierra del Fuego




Provincia de Tierra del Fuego,  
Antártida e Islas del Atlántico Sur.  
República Argentina.

ADMINISTRACIÓN PROVINCIAL  
EJECUCIÓN DE RECURSOS POR RUBRO

Organismo: Caja de Previsión Social TDF

Mes: 5 Año: 2019

COD. RECURSO	RECURSOS	FORMULADO	AUMENTOS	DISMINUCIONES	DEFINITIVO	EJECUTADO	SALDO
10000000	RECURSOS	3.622.074.795,59	0,00	0,00	3.622.074.795,59	1.699.385.082,22	1.922.689.713,37
10100000	INGRESOS TRIBUTARIOS	8.571.111,56	0,00	0,00	8.571.111,56	4.386.621,76	4.184.489,80
10102050	Bienes personales No incorpo	0,00	0,00	0,00	0,00	0,00	0,00
10103000	Sobre la Producción, el Consum	8.571.111,56	0,00	0,00	8.571.111,56	4.386.621,76	4.184.489,80
101030100	Valor Agregado	8.571.111,56	0,00	0,00	8.571.111,56	4.386.621,76	4.184.489,80
101030103	Valor Agregado Ley N° 23.9	8.571.111,56	0,00	0,00	8.571.111,56	4.386.621,76	4.184.489,80
10200000	INGRESOS NO TRIBUTARIOS	5.965.488,89	0,00	0,00	5.965.488,89	1.150.968,71	4.814.520,18
102090000	Otros Ingresos No Tributarios	5.965.488,89	0,00	0,00	5.965.488,89	1.150.968,71	4.814.520,18
102090900	Otros	5.965.488,89	0,00	0,00	5.965.488,89	1.150.968,71	4.814.520,18
102090909	Otros No Tributarios	5.965.488,89	0,00	0,00	5.965.488,89	1.150.968,71	4.814.520,18
10300000	CONTRIBUCIONES	3.606.548.195,14	0,00	0,00	3.606.548.195,14	1.693.397.491,75	1.913.150.703,39
103010000	Contribuciones al Servicio Previs	3.606.548.195,14	0,00	0,00	3.606.548.195,14	1.688.624.139,87	1.917.924.055,27
103010100	Aportes Personales	1.758.191.402,75	0,00	0,00	1.758.191.402,75	910.583.047,90	847.608.354,85
103010200	Contribuciones Patronales	1.848.356.792,39	0,00	0,00	1.848.356.792,39	778.041.091,97	1.070.315.700,42
103020000	Contribuciones a las Obras Soci	0,00	0,00	0,00	0,00	0,00	0,00
103030000	Otras Contribuciones	0,00	0,00	0,00	0,00	4.773.351,88	-4.773.351,88
104000000	VENTA DE BS. Y SERV. DE LA AD	0,00	0,00	0,00	0,00	0,00	0,00
105000000	INGRESOS DE OPERACIÓN	0,00	0,00	0,00	0,00	0,00	0,00
106000000	RENTAS DE LA PROPIEDAD	990.000,00	0,00	0,00	990.000,00	450.000,00	540.000,00
106010000	Intereses por Prestamos	0,00	0,00	0,00	0,00	0,00	0,00
106020000	Intereses por Depósitos	0,00	0,00	0,00	0,00	0,00	0,00
106030000	Intereses por Títulos y Valores	0,00	0,00	0,00	0,00	0,00	0,00
106050000	Arrendamientos de Tierras y Ter	990.000,00	0,00	0,00	990.000,00	450.000,00	540.000,00
107000000	TRANSFERENCIAS CORRIENTES	0,00	0,00	0,00	0,00	0,00	0,00
200000000	RECURSOS DE CAPITAL	0,00	0,00	0,00	0,00	0,00	0,00
201000000	RECURSOS PROPIOS DE CAPIT	0,00	0,00	0,00	0,00	0,00	0,00
201030000	Amortizaciones y Depreciacione	0,00	0,00	0,00	0,00	0,00	0,00
202000000	TRANSFERENCIAS DE CAPITAL	0,00	0,00	0,00	0,00	0,00	0,00
202010000	Del Sector Privado	0,00	0,00	0,00	0,00	0,00	0,00
300000000	FUENTES FINANCIERAS	549.033.322,40	0,00	0,00	549.033.322,40	143.216.314,72	405.817.007,68
301000000	VENTA DE TITULOS Y VALORES	0,00	0,00	0,00	0,00	0,00	0,00

  
Ruben Alberto BAHNJE  
Presidente  
Caja de Previsión Social de la  
Provincia de Tierra del Fuego

DAG




Provincia de Tierra del Fuego,  
Antártida e Islas del Atlántico Sur.  
República Argentina.

ADMINISTRACIÓN PROVINCIAL  
EJECUCIÓN DE RECURSOS POR RUBRO

Organismo: Caja de Previsión Social TDF

Mes: 5 Año: 2019

COD. RECURSO	RECURSOS	FORMULADO	AUMENTOS	DISMINUCIONES	DEFINITIVO	EJECUTADO	SALDO
302000000	VENTA DE ACCIONES Y PARTIC	0,00	0,00	0,00	0,00	0,00	0,00
303000000	RECUPERACION DE PRESTAMO	0,00	0,00	0,00	0,00	6.128,48	-6.128,48
303010000	Del sector privado	0,00	0,00	0,00	0,00	6.128,48	-6.128,48
304000000	RECUPERACION DE PRESTAMO	0,00	0,00	0,00	0,00	0,00	0,00
305000000	DISMINUCIÓN DE OTROS ACTIV	549.033.322,40	0,00	0,00	549.033.322,40	143.210.186,24	405.823.136,16
305010000	Disminución de Disponibilidades	272.362.197,80	0,00	0,00	272.362.197,80	0,00	272.362.197,80
305010100	De Caja y Bancos	272.362.197,80	0,00	0,00	272.362.197,80	0,00	272.362.197,80
305020000	Disminución de Inversiones Fina	0,00	0,00	0,00	0,00	0,00	0,00
305030000	Disminución de Cuentas Comerc	0,00	0,00	0,00	0,00	1.246.053,54	-1.246.053,54
305030100	Cuentas a cobrar comerciales	0,00	0,00	0,00	0,00	1.246.053,54	-1.246.053,54
305040000	Disminución de Otras Cuentas a	276.671.124,60	0,00	0,00	276.671.124,60	138.705.623,65	137.965.500,95
305040200	Otras cuentas a cobrar a largo	276.671.124,60	0,00	0,00	276.671.124,60	138.705.623,65	137.965.500,95
305050000	Disminución de Documentos Co	0,00	0,00	0,00	0,00	0,00	0,00
305060000	Disminución de Otros Document	0,00	0,00	0,00	0,00	0,00	0,00
305070000	Adelantos a Proveedores y Cont	0,00	0,00	0,00	0,00	3.258.509,05	-3.258.509,05
305070100	Adelantos a proveedores y co	0,00	0,00	0,00	0,00	3.258.509,05	-3.258.509,05
305080000	Activos Diferidos	0,00	0,00	0,00	0,00	0,00	0,00
306010000	Colocación de Deuda Interna	0,00	0,00	0,00	0,00	0,00	0,00
306020000	Colocación de Deuda Externa	0,00	0,00	0,00	0,00	0,00	0,00
307000000	OBTENCIÓN DE PRESTAMOS	0,00	0,00	0,00	0,00	0,00	0,00
309000000	INCREMENTO DEL PATRIMONIO	0,00	0,00	0,00	0,00	0,00	0,00
401000000	CONTRIBUCIONES FIGURATIVAS	0,00	0,00	0,00	0,00	0,00	0,00
401010000	CONTRIBUCIONES FIGURATIVAS	0,00	0,00	0,00	0,00	0,00	0,00
401020000	CONTRIBUCIONES FIGURATIVAS	0,00	0,00	0,00	0,00	0,00	0,00
401030000	CONTRIBUCIONES FIGURATIVAS	0,00	0,00	0,00	0,00	0,00	0,00
1000000000	TOTALES	4.171.108.117,99	0,00	0,00	4.171.108.117,99	1.842.601.396,94	2.328.506.721,05

  
Ruben Alberto BAHNTJE  
Presidente  
Caja de Previsión Social de la  
Provincia de Tierra del Fuego

DAB



Provincia de Tierra del Fuego,  
Antártida e Islas del Atlántico Sur  
República Argentina.


ADMINISTRACIÓN PROVINCIAL

EJECUCIÓN DE GASTOS POR OBJETO A NIVEL DE PARCIAL

Organismo: Caja de Previsión Social TDF

Mes: 5 Año: 2019

COD. GASTO	GASTOS	CRED ORIGINAL	AUMENTOS	DISMINUCIONES	CRED VIGENTE	COMPROMISO	DEVENGADO	MAND A PAGAR	PAGADO	NO EJECUTADO
10000	GASTOS EN PERSONAL	76 591 979.99	505 000.00	505 000.00	76 591 979.99	33 587 879.03	33 587 879.03	33 587 879.03	33 538 504.50	43 004 100.96
10100	Personal permanente	71 924 083.70	0.00	415 000.00	71 509 083.70	31 158 364.90	31 158 364.90	31 158 364.90	31 157 518.90	40 350 718.80
10101	Retribuciones del Cargo	63 243 994.68	0.00	415 000.00	62 828 994.68	26 320 534.48	26 320 534.48	26 320 534.48	26 319 790.00	36 508 460.20
10102	Retribuciones a personal directivo y de control	8 680 089.02	0.00	0.00	8 680 089.02	4 837 830.42	4 837 830.42	4 837 830.42	4 837 728.90	3 842 258.60
10200	Personal Temporario	790 779.83	0.00	0.00	790 779.83	324 603.33	324 603.33	324 603.33	324 603.33	466 176.50
10201	Retribuciones del cargo	790 779.83	0.00	0.00	790 779.83	324 603.33	324 603.33	324 603.33	324 603.33	466 176.50
10300	Servicios extraordinarios	485 082.66	505 000.00	90 000.00	900 082.66	466 448.27	466 448.27	466 448.27	466 448.27	433 634.39
10301	Retribuciones extraordinarias	485 082.66	505 000.00	90 000.00	900 082.66	466 448.27	466 448.27	466 448.27	466 448.27	433 634.39
10400	Asignaciones familiares	2 348 155.60	0.00	0.00	2 348 155.60	1 174 035.80	1 174 035.80	1 174 035.80	1 174 035.80	1 174 119.80
10401	Asignaciones familiares	2 348 155.60	0.00	0.00	2 348 155.60	1 174 035.80	1 174 035.80	1 174 035.80	1 174 035.80	1 174 119.80
10500	Asistencia social al personal	549 471.77	0.00	0.00	549 471.77	223 496.34	223 496.34	223 496.34	174 967.81	325 975.43
10501	Seguros de Resgo del Trabajo	549 471.77	0.00	0.00	549 471.77	223 496.34	223 496.34	223 496.34	174 967.81	325 975.43
10600	Beneficios y compensaciones	494 406.43	0.00	0.00	494 406.43	240 930.39	240 930.39	240 930.39	240 930.39	253 476.04
10601	Beneficios y compensaciones	494 406.43	0.00	0.00	494 406.43	240 930.39	240 930.39	240 930.39	240 930.39	253 476.04
20000	BIENES DE CONSUMO	1 041 048.25	2 830 000.00	330 000.00	3 541 048.25	621 437.00	597 827.00	597 827.00	597 827.00	2 943 221.25
20100	Productos alimenticios, agropecuarios y forestales	200 689.55	300 000.00	110 000.00	390 689.55	88 390.00	64 780.00	64 780.00	64 780.00	325 909.55
20101	Alimentos para personas	200 689.55	300 000.00	110 000.00	390 689.55	88 390.00	64 780.00	64 780.00	64 780.00	325 909.55
20200	Textiles y vestuario	8 838.30	0.00	0.00	8 838.30	0.00	0.00	0.00	0.00	8 838.30
20202	Prendas de vestir	8 838.30	0.00	0.00	8 838.30	0.00	0.00	0.00	0.00	8 838.30
20300	Productos de papel, cartón e impresos	143 648.00	300 000.00	0.00	443 648.00	17 825.00	17 825.00	17 825.00	17 825.00	425 823.00
20301	Papel de asontono y cartón	143 648.00	300 000.00	0.00	443 648.00	17 825.00	17 825.00	17 825.00	17 825.00	425 823.00
20400	Productos de cuero y caucho	25 992.00	0.00	25 000.00	992.00	0.00	0.00	0.00	0.00	992.00
20404	Cubiertas y cámaras de aire	25 992.00	0.00	25 000.00	992.00	0.00	0.00	0.00	0.00	992.00
20500	Productos químicos, combustibles y lubricantes	43 044.28	500 000.00	0.00	543 044.28	12 651.30	12 651.30	12 651.30	12 651.30	530 392.98
20502	Productos farmacéuticos y medicinales	43 044.28	500 000.00	0.00	543 044.28	12 651.30	12 651.30	12 651.30	12 651.30	530 392.98
20600	Productos de minerales no metálicos	0.00	30 000.00	0.00	30 000.00	0.00	0.00	0.00	0.00	30 000.00
20602	Productos de vidrio	0.00	30 000.00	0.00	30 000.00	0.00	0.00	0.00	0.00	30 000.00
20700	Productos metálicos	0.00	0.00	0.00	0.00	0.00	0.00	0.00	0.00	0.00
20704	Estructuras metálicas acabadas	0.00	0.00	0.00	0.00	0.00	0.00	0.00	0.00	0.00
20800	Minerales	0.00	0.00	0.00	0.00	0.00	0.00	0.00	0.00	0.00
20900	Otros bienes de consumo	618 836.12	1 700 000.00	195 000.00	2 123 836.12	502 570.70	502 570.70	502 570.70	502 570.70	1 621 265.42

  
 Rubén Alberto BAHNTJE  
 Presidente  
 Caja de Previsión Social de la  
 Provincia de Tierra del Fuego

DAB




Provincia de Tierra del Fuego,  
Antártida e Islas del Atlántico Sur.  
República Argentina

ADMINISTRACIÓN PROVINCIAL


EJECUCIÓN DE GASTOS POR OBJETO A NIVEL DE PARCIAL

Organismo: Caja de Previsión Social TDF Mes: 5 Año: 2019

COD. GASTO	GASTOS	CRED ORIGINAL	AUMENTOS	DISMINUCIONES	CRED VIGENTE	COMPROMISO	DEVENGADO	MAND A PAGAR	PAGADO	NO EJECUTADO
20901	Elementos de limpieza	618.836,12	1.700.000,00	195.000,00	2.123.836,12	502.570,70	502.570,70	502.570,70	502.570,70	1.621.265,42
30000	SERVICIOS NO PERSONALES	11.941.834,56	5.137.000,00	1.637.000,00	15.441.834,56	8.883.931,76	5.986.111,85	5.727.555,35	5.726.475,05	9.475.722,71
30100	Servicios básicos	2.160.783,98	350.000,00	0,00	2.510.783,98	1.010.808,14	941.335,34	936.035,34	936.035,34	1.569.448,64
30101	Energía eléctrica	2.160.783,98	350.000,00	0,00	2.510.783,98	1.010.808,14	941.335,34	936.035,34	936.035,34	1.569.448,64
30200	Alquileres y derechos	366.866,82	12.000,00	0,00	378.866,82	339.085,50	145.385,50	145.385,50	145.385,50	233.481,32
30201	Alquileres de edificios y locales	366.866,82	12.000,00	0,00	378.866,82	339.085,50	145.385,50	145.385,50	145.385,50	233.481,32
30300	Mantenimiento, reparación y limpieza	2.661.210,41	550.000,00	40.000,00	3.171.210,41	2.550.916,41	1.651.671,41	1.651.671,41	1.651.671,41	1.519.539,00
30301	Mantenimiento y reparación de edificios y locales	2.661.210,41	550.000,00	40.000,00	3.171.210,41	2.550.916,41	1.651.671,41	1.651.671,41	1.651.671,41	1.519.539,00
30400	Servicios técnicos y profesionales	3.601.516,31	3.262.000,00	1.086.000,00	5.777.516,31	3.534.567,23	1.840.165,12	1.606.908,62	1.606.908,62	3.937.353,19
30401	Estudios, investigaciones y proyectos de factibilidad	3.601.516,31	3.262.000,00	1.086.000,00	5.777.516,31	3.534.567,23	1.840.165,12	1.606.908,62	1.606.908,62	3.937.353,19
30500	Servicios comerciales y financieros	294.881,78	35.000,00	0,00	329.881,78	24.603,90	24.603,90	24.603,90	24.603,90	305.277,88
30501	Transporte	294.881,78	35.000,00	0,00	329.881,78	24.603,90	24.603,90	24.603,90	24.603,90	305.277,88
30600	Publicidad y propaganda	25.740,00	0,00	0,00	25.740,00	0,00	0,00	0,00	0,00	25.740,00
30700	Pasajes y viáticos	442.421,76	625.000,00	200.000,00	867.421,76	253.924,69	253.924,69	253.924,69	253.924,69	613.497,07
30701	Pasajes	442.421,76	625.000,00	200.000,00	867.421,76	253.924,69	253.924,69	253.924,69	253.924,69	613.497,07
30800	Impuestos, derechos y tasas	1.095.818,44	0,00	0,00	1.095.818,44	408.350,00	408.350,00	408.350,00	408.350,00	687.468,44
30802	Impuestos directos	1.095.818,44	0,00	0,00	1.095.818,44	408.350,00	408.350,00	408.350,00	408.350,00	687.468,44
30900	Otros Servicios	1.292.593,06	303.000,00	311.000,00	1.284.593,06	761.675,89	700.675,89	700.675,89	699.595,59	583.917,17
30901	Servicios de ceremonial	1.292.593,06	303.000,00	311.000,00	1.284.593,06	761.675,89	700.675,89	700.675,89	699.595,59	583.917,17
40000	BIENES DE USO	10.204.817,09	80.000,00	6.080.000,00	4.204.817,09	509.000,05	344.989,05	344.989,05	344.989,05	3.859.828,04
40100	Bienes Preexistentes	0,00	0,00	0,00	0,00	0,00	0,00	0,00	0,00	0,00
40200	Construcciones	6.886.540,00	0,00	6.000.000,00	886.540,00	0,00	0,00	0,00	0,00	886.540,00
40202	Construcciones en bienes de dominio público	6.886.540,00	0,00	6.000.000,00	886.540,00	0,00	0,00	0,00	0,00	886.540,00
40300	Maquinaria y equipo	3.317.177,09	80.000,00	80.000,00	3.317.177,09	509.000,05	344.989,05	344.989,05	344.989,05	2.972.188,04
40302	Equipo de transporte, tracción y elevación	3.317.177,09	80.000,00	80.000,00	3.317.177,09	509.000,05	344.989,05	344.989,05	344.989,05	2.972.188,04
40500	Libros, revistas y otros elementos coleccionables	1.100,00	0,00	0,00	1.100,00	0,00	0,00	0,00	0,00	1.100,00
40600	Activos intangibles	0,00	0,00	0,00	0,00	0,00	0,00	0,00	0,00	0,00
40601	Programas de computación	0,00	0,00	0,00	0,00	0,00	0,00	0,00	0,00	0,00
50000	TRANSFERENCIAS	4.071.255.589,40	893.000,00	893.000,00	4.071.255.589,40	1.773.733.174,82	1.773.733.174,82	1.773.733.174,82	1.754.418.571,54	2.297.522.414,58
50100	Transferencias al Sector Privado p/ financiar Gastos Corrientes	4.070.138.489,40	893.000,00	893.000,00	4.070.138.489,40	1.773.174.628,82	1.773.174.628,82	1.773.174.628,82	1.753.860.025,54	2.296.983.890,58
50101	Jubilaciones	3.652.236.985,90	0,00	893.000,00	3.651.343.985,90	1.566.878.438,63	1.566.878.438,63	1.566.878.438,63	1.552.856.067,42	2.084.465.127,27

  
**Ruben Alberto BAHNTJE**  
 Presidente  
 Caja de Previsión Social de la  
 Provincia de Tierra del Fuego

DAB




Provincia de Tierra del Fuego,  
Antártida e Islas del Atlántico Sur  
República Argentina

ADMINISTRACIÓN PROVINCIAL

EJECUCIÓN DE GASTOS POR OBJETO A NIVEL DE PARCIAL

Organismo: Caja de Previsión Social TDF Mes: 5 Año: 2019

COD GASTO	GASTOS	CRED ORIGINAL	AUMENTOS	DISMINUCIONES	CRED VIGENTE	COMPROMISO	DEVENGADO	MANDO A PAGAR	PAGADO	NO EJECUTADO
50102	Pensiones	348.262.352,56	0,00	0,00	348.262.352,56	156.742.538,83	156.742.538,83	156.742.538,83	154.792.790,90	191.519.813,73
50104	Ayudas sociales a personas	69.639.570,94	893.000,00	0,00	70.532.570,94	49.553.651,36	49.553.651,36	49.553.651,36	46.211.167,22	20.978.919,58
50200	Transferencias al Sector Privado p/ financiar Gastos de Capital	0,00	0,00	0,00	0,00	0,00	0,00	0,00	0,00	0,00
50300	Transferencias al Sector Público Nacional p/ financiar Gs. Corrientes	0,00	0,00	0,00	0,00	0,00	0,00	0,00	0,00	0,00
50400	Transferencias al Sector Público Nacional p/ financiar Gs. de Capital	0,00	0,00	0,00	0,00	0,00	0,00	0,00	0,00	0,00
50500	Transferencias al Sector Público empresarial	0,00	0,00	0,00	0,00	0,00	0,00	0,00	0,00	0,00
50700	Transferencias a Inst. Prov. y Munic. para financiar Gastos Corrientes	1.117.100,00	0,00	0,00	1.117.100,00	558.546,00	558.546,00	558.546,00	558.546,00	558.554,00
50706	Transf. a gobiernos municipales	1.117.100,00	0,00	0,00	1.117.100,00	558.546,00	558.546,00	558.546,00	558.546,00	558.554,00
50800	Transferencias a Inst. Prov. y Munic. para financiar Gs de capital	0,00	0,00	0,00	0,00	0,00	0,00	0,00	0,00	0,00
50900	Transferencias al Exterior	0,00	0,00	0,00	0,00	0,00	0,00	0,00	0,00	0,00
60000	ACTIVOS FINANCIEROS	0,00	0,00	0,00	0,00	0,00	0,00	0,00	0,00	0,00
60100	Aportes de capital	0,00	0,00	0,00	0,00	0,00	0,00	0,00	0,00	0,00
60200	Préstamos a corto plazo	0,00	0,00	0,00	0,00	0,00	0,00	0,00	0,00	0,00
60201	Préstamos a corto plazo al sector privado	0,00	0,00	0,00	0,00	0,00	0,00	0,00	0,00	0,00
60300	Préstamos a largo plazo	0,00	0,00	0,00	0,00	0,00	0,00	0,00	0,00	0,00
60400	Títulos y valores	0,00	0,00	0,00	0,00	0,00	0,00	0,00	0,00	0,00
60500	Incremento de disponibilidades	0,00	0,00	0,00	0,00	0,00	0,00	0,00	0,00	0,00
60501	Incremento de caja y bancos	0,00	0,00	0,00	0,00	0,00	0,00	0,00	0,00	0,00
60600	Incremento de cuentas a cobrar	0,00	0,00	0,00	0,00	0,00	0,00	0,00	0,00	0,00
60700	Incremento de documentos a cobrar	0,00	0,00	0,00	0,00	0,00	0,00	0,00	0,00	0,00
60800	Incremento de activos diferidos y adelantos a proveedores y contratista	0,00	0,00	0,00	0,00	0,00	0,00	0,00	0,00	0,00
70000	SERVICIO DE LA DEUDA Y DISMINUCIÓN DE OTROS PASIVOS	0,00	0,00	0,00	0,00	0,00	0,00	0,00	0,00	0,00
80000	OTROS GASTOS	72.848,63	0,00	0,00	72.848,63	0,00	0,00	0,00	0,00	72.848,63
80400	Otras pérdidas	72.848,63	0,00	0,00	72.848,63	0,00	0,00	0,00	0,00	72.848,63
80402	Pérdida de inventarios	72.848,63	0,00	0,00	72.848,63	0,00	0,00	0,00	0,00	72.848,63
90000	GASTOS FIGURATIVOS	0,00	0,00	0,00	0,00	0,00	0,00	0,00	0,00	0,00
990000	TOTAL DE GASTOS	4.171.108.117,92	9.445.000,00	9.445.000,00	4.171.108.117,92	1.817.335.422,65	1.814.229.981,75	1.813.991.425,25	1.794.626.367,14	2.356.876.136,17

  
 Alberto BAHINJE  
 Presidente  
 Caja de Previsión Social de la  
 Provincia de Tierra del Fuego

CAB



Provincia de Tierra del Fuego,  
Antártida e Islas del Atlántico Sur  
República Argentina

ADMINISTRACIÓN PROVINCIAL  
EJECUCIÓN DE GASTOS POR OBJETO A NIVEL DE PARCIAL

Organismo: Caja de Previsión Social TDF Mes: 5 Año: 2019

TOTALES POR FINANCIAMIENTO

COD. GASTO	GASTOS	CRED ORIGINAL	AUMENTOS	DISMINUCIONES	CRED VIGENTE	COMPROMISO	DEVENGADO	MAND A PAGAR	PAGADO	NO EJECUTADO
10000	GASTOS EN PERSONAL	76.591.979,99	505.000,00	505.000,00	76.591.979,99	33.587.879,03	33.587.879,03	33.587.879,03	33.538.504,50	43.004.100,96
990000	001002001001 Recursos Propios	76.591.979,99	505.000,00	505.000,00	76.591.979,99	33.587.879,03	33.587.879,03	33.587.879,03	33.538.504,50	43.004.100,96
20000	BIENES DE CONSUMO	1.041.048,25	2.830.000,00	330.000,00	3.541.048,25	621.437,00	597.827,00	597.827,00	597.827,00	2.943.221,25
990000	001002001001 Recursos Propios	1.041.048,25	2.830.000,00	330.000,00	3.541.048,25	621.437,00	597.827,00	597.827,00	597.827,00	2.943.221,25
30000	SERVICIOS NO PERSONALES	11.941.834,56	5.137.000,00	1.637.000,00	15.441.834,56	8.883.931,76	5.966.111,85	5.727.555,35	5.726.475,05	9.475.722,71
990000	001002001001 Recursos Propios	11.941.834,56	5.137.000,00	1.637.000,00	15.441.834,56	8.883.931,76	5.966.111,85	5.727.555,35	5.726.475,05	9.475.722,71
40000	BIENES DE USO	10.204.817,09	80.000,00	6.080.000,00	4.204.817,09	509.000,05	344.989,05	344.989,05	344.989,05	3.859.828,04
990000	001002001001 Recursos Propios	10.204.817,09	80.000,00	6.080.000,00	4.204.817,09	509.000,05	344.989,05	344.989,05	344.989,05	3.859.828,04
50000	TRANSFERENCIAS	4.071.255.589,40	893.000,00	893.000,00	4.071.255.589,40	1.773.733.174,82	1.773.733.174,82	1.773.733.174,82	1.754.418.571,54	2.297.522.414,58
990000	001002001001 Recursos Propios	4.071.255.589,40	893.000,00	893.000,00	4.071.255.589,40	1.773.733.174,82	1.773.733.174,82	1.773.733.174,82	1.754.418.571,54	2.297.522.414,58
80000	OTROS GASTOS	72.848,63	0,00	0,00	72.848,63	0,00	0,00	0,00	0,00	72.848,63
990000	001002001001 Recursos Propios	72.848,63	0,00	0,00	72.848,63	0,00	0,00	0,00	0,00	72.848,63
990000	TOTAL	4.171.108.117,92	9.445.000,00	9.445.000,00	4.171.108.117,92	1.817.335.422,66	1.814.229.981,75	1.813.991.425,25	1.794.628.367,14	2.356.878.136,17

Juan Alberto BAHNTJE  
Presidente  
Caja de Previsión Social de la  
Provincia de Tierra del Fuego

DAB



Provincia de Tierra del Fuego,  
Antártida e Islas del Atlántico Sur.  
República Argentina.

ADMINISTRACIÓN PROVINCIAL

EVOLUCIÓN DE LA DEUDA PÚBLICA

MES 5 DE 2019

UNIDAD ORGANIZATIVA: Caja de Previsión Social TDF

ETAPA: Ninguno

CÓDIGO	CONCEPTO	STOCK al Inicio Ejercicio	INCREMENTOS			DISMINUCIONES			STOCK a Fin de Mes
			PRESUPUEST	NO PRESUPUEST	TOTAL	PRESUPUEST	NO PRESUPUEST	TOTAL	
1000000000	GOBIERNO NACIONAL	0,00	0,00	0,00	0,00	0,00	0,00	0,00	0,00
2000000000	PRESTAMOS DEL SECTOR	0,00	0,00	0,00	0,00	0,00	0,00	0,00	0,00
2010000000	ENTIDADES BANCARIAS	0,00	0,00	0,00	0,00	0,00	0,00	0,00	0,00
3000000000	PRESTAMOS DEL SECTOR	0,00	0,00	0,00	0,00	0,00	0,00	0,00	0,00
3010000000	ORGANISMOS INTERNAC	0,00	0,00	0,00	0,00	0,00	0,00	0,00	0,00
4000000000	TÍTULOS PÚBLICOS	0,00	0,00	0,00	0,00	0,00	0,00	0,00	0,00
5000000000	OTROS PASIVOS	326.842.613,7	19.603.614,61	0,00	19.603.614,	0,00	325.917.140,19	325.917.140,19	20.529.088,14
5010000000	DEUDA CONSOLIDADA	0,00	0,00	0,00	0,00	0,00	0,00	0,00	0,00
5020000000	DEUDA FLOTANTE	326.842.613,7	19.603.614,61	0,00	19.603.614,	0,00	325.917.140,19	325.917.140,19	20.529.088,14
5020100000	Personal	206.310,20	49.374,53	0,00	49.374,53	0,00	61.607,29	61.607,29	194.077,44
5020200000	Bienes de Consumo	1.469,00	0,00	0,00	0,00	0,00	0,00	0,00	1.469,00
5020300000	Servicios no Personales	529.461,59	239.636,80	0,00	239.636,80	0,00	252.848,56	252.848,56	516.249,83
5020400000	Bienes de Uso	491.785,50	0,00	0,00	0,00	0,00	0,00	0,00	491.785,50
5020409000	Otros Bs de Uso	491.785,50	0,00	0,00	0,00	0,00	0,00	0,00	491.785,50
5020500000	Transferencias	325.602.684,3	19.314.603,28	0,00	19.314.603,	0,00	325.602.684,34	325.602.684,34	19.314.603,28
5020600000	Otros Gastos	10.903,09	0,00	0,00	0,00	0,00	0,00	0,00	10.903,09
5030000000	OTRAS DEUDAS	0,00	0,00	0,00	0,00	0,00	0,00	0,00	0,00
8000000000	TOTAL	326.842.613,7	19.603.614,61	0,00	19.603.614,	0,00	325.917.140,19	325.917.140,19	20.529.088,14

Rubén Alberto BAHNTJE  
Presidente  
Caja de Previsión Social de la  
Provincia de Tierra del Fuego

DAB





Provincia de Tierra del Fuego.  
Antártida e Islas del Atlántico Sur

PROVINCIA DE TIERRA DEL FUEGO

CUENTAS BANCARIAS

MES 5 DE 2019

PLANILLA EN ETAPA: Ninguno

UNIDAD ORGANIZATIVA: 133 Caja de Previsión Social TDF

Nº Cuenta	Tipo de Cuenta	Moneda	Banco	Saldo Libro Banco	Saldo Extracto	Firmantes	Instrumento Legal	Fondo Tipo
00000349115-00	Cuenta Corriente	Peso	Bco. Tierra del Fuego	90.264,80	90.264,80			Recursos de Afectación
336761	Cuenta Corriente	Peso	Bco. Tierra del Fuego	199.831.312,91	199.884.576,06			Libre disponibilidad
336771	Cuenta Corriente	Peso	Bco. Tierra del Fuego	10.234.301,82	10.234.301,82			Recursos de Afectación
336780	Cuenta Corriente	Peso	Bco. Tierra del Fuego	387.890,19	387.890,19			Recursos de Afectación
5350056472	Cuenta Corriente	Peso	Bco. Nación	5.412.692,10	5.393.887,10			Recursos de Afectación

Por Banco

Banco	Moneda	Saldo Libro Banco	Saldo Extracto
Bco. Nación	Peso	5.412.692,10	5.393.887,10
	Dólar	0,00	0,00
Bco. Tierra del Fuego	Peso	210.543.769,72	210.597.032,87
	Dólar	0,00	0,00

Por Tipo de Cuenta

Cuenta	Moneda	Saldo Libro Banco	Saldo Extracto
Cuenta Corriente	Peso	215.956.461,82	215.990.919,97
	Dólar	0,00	0,00


Totales Generales

TOTALES GENERALES	Moneda	Saldo Libro Banco	Saldo Extracto
	Peso	215.956.461,82	215.990.919,97
	Dólar	0,00	0,00

OBSERVACIONES

Número: 1 Usuario: CRAMIREZ Fecha: 16/10/18 08:21

La diferencia que existe con lo informado en la planilla movimientos bancario es la tenencia de las Cajas chicas por \$ 61.528,66

  
Rubén Alberto BAHNTE  
Presidente  
Caja de Previsión Social de la  
Provincia de Tierra del Fuego

DAB



Provincia de Tierra del Fuego,  
Antártida e Islas del Atlántico Sur  
República Argentina

PROVINCIA DE TIERRA DEL FUEGO


**NOMINA DE PERSONAL**

ORGANISMO: Caja de Previsión Social TDF  
ETAPA: Ninguno  
MES 5 DE 2019

En Pesos

COD	ESCALAFONES	APORTES PATRONALES (a)	REMUNERACIONES (b)	ADICIONALES (c)	SUB TOTAL (a+b+c)(d)	ASIGNACIONES FAMILIARES (e)	TOTAL (f=d+e)	APORTES PERSONALES (g)	SUELDO LÍQUIDO (f-a-g)
10	Autoridades Superiores	197.971,00	827.833,30	0,00	1.025.804,30	11.546,40	1.037.350,70	170.948,67	668.431,03
11	Otros - Escalafones Propios	1.115.852,60	4.658.440,02	0,00	5.774.292,62	169.077,20	5.943.369,82	915.345,97	3.912.171,2
12	SUBTOTAL I	1.313.823,60	5.486.273,32	0,00	6.800.096,92	180.623,60	6.980.720,52	1.086.294,64	4.580.602,2
13	DOCENTES	0,00	0,00	0,00	0,00	0,00	0,00	0,00	0,00
17	SUBTOTAL (sin S.A.C.)	1.313.823,60	5.486.273,32	0,00	6.800.096,92	180.623,60	6.980.720,52	1.086.294,64	4.580.602,2
18	SAC - Autoridades Superiores	0,00	0,00	0,00	0,00	0,00	0,00	0,00	0,00
19	SAC - Resto	0,00	0,00	0,00	0,00	0,00	0,00	0,00	0,00
20	SUBTOTAL (incluido el SAC)	1.313.823,60	5.486.273,32	0,00	6.800.096,92	180.623,60	6.980.720,52	1.086.294,64	4.580.602,2
30	TOTAL	1.313.823,60	5.486.273,32	0,00	6.800.096,92	180.623,60	6.980.720,52	1.086.294,64	4.580.602,2

DAB

  
Alberto BAHNTJE  
Presidente  
Caja de Previsión Social de la  
Provincia de Tierra del Fuego



PROVINCIA DE TIERRA DEL FUEGO  
ADMINISTRACION PROVINCIAL  
COMPOSICION DEL GASTO POR FINALIDAD-FUNCION Y CARACTER ECONOMICO

ORGANISMO: Caja de Prevision Social TDF  
ETAPA: Desembolso  
MES: 5 DE 2019  
TRIMESTRE: 2

CODIGO	CONCEPTO	TOTAL GENERAL IMPORTE	GASTOS CORRIENTES									GASTOS DE CAPITAL					APLICACIONES FINANCIERAS									
			GASTOS DE CONSUMO					RENTAS DE LA PROPIEDAD	PRESTAC. SER. SOCIAL	TRANSFERENCIAS	OTROS	TOTAL	BIENES DE USO				TOTAL	ACTIVOS FINANCIEROS	SERVICIOS LA DEUDA							
			TOTAL	GASTOS EN PERSONAL	BIENES DE CONSUMO	SERVICIOS NO PERSONALES	CONSTRUCCIONES						BIENES PRE. EXISTENTES	MAQUINARIA Y EQUIPOS	OTROS	TRANSFERENCIAS				AFEROSIDAD FUERA						
10000000	ADMINISTRACION GOBIERNAMENTAL	0.00	0.00	0.00	0.00	0.00	0.00	0.00	0.00	0.00	0.00	0.00	0.00	0.00	0.00	0.00	0.00	0.00	0.00	0.00	0.00	0.00	0.00	0.00		
20000000	SERVICIOS DE SEGURIDAD	0.00	0.00	0.00	0.00	0.00	0.00	0.00	0.00	0.00	0.00	0.00	0.00	0.00	0.00	0.00	0.00	0.00	0.00	0.00	0.00	0.00	0.00	0.00	0.00	
30000000	SERVICIOS SOCIALES	1.814.229.981.75	1.813.884.992.70	33.587.879.03	597.827.00	1.966.111.85	0.00	1.773.174.628.82	556.546.00	0.00	344.989.00	0.00	0.00	344.989.00	0.00	0.00	0.00	0.00	0.00	0.00	0.00	0.00	0.00	0.00	0.00	0.00
30100000	Salud	1.814.229.981.75	1.813.884.992.70	33.587.879.03	597.827.00	1.966.111.85	0.00	1.773.174.628.82	556.546.00	0.00	344.989.00	0.00	0.00	344.989.00	0.00	0.00	0.00	0.00	0.00	0.00	0.00	0.00	0.00	0.00	0.00	0.00
30400000	Educacion y Cultura	0.00	0.00	0.00	0.00	0.00	0.00	0.00	0.00	0.00	0.00	0.00	0.00	0.00	0.00	0.00	0.00	0.00	0.00	0.00	0.00	0.00	0.00	0.00	0.00	0.00
40000000	SERVICIOS ECONOMICOS	0.00	0.00	0.00	0.00	0.00	0.00	0.00	0.00	0.00	0.00	0.00	0.00	0.00	0.00	0.00	0.00	0.00	0.00	0.00	0.00	0.00	0.00	0.00	0.00	0.00
50000000	DEFENSA PUBLICA	0.00	0.00	0.00	0.00	0.00	0.00	0.00	0.00	0.00	0.00	0.00	0.00	0.00	0.00	0.00	0.00	0.00	0.00	0.00	0.00	0.00	0.00	0.00	0.00	0.00
60000000	TOTAL	1.814.229.981.75	1.813.884.992.70	33.587.879.03	597.827.00	1.966.111.85	0.00	1.773.174.628.82	556.546.00	0.00	344.989.00	0.00	0.00	344.989.00	0.00	0.00	0.00	0.00	0.00	0.00	0.00	0.00	0.00	0.00	0.00	0.00

Ruben Alberto BAHN FUE  
Presidente  
Caja de Prevision Social de la  
Provincia de Tierra del Fuego

DAB

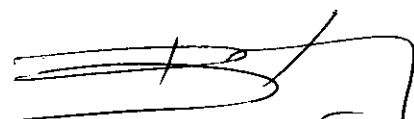


PROVINCIA DE TIERRA DEL FUEGO  
ADMINISTRACION PROVINCIAL  
COMPOSICION DEL GASTO POR FINALIDAD-FUNCION Y CARACTER ECONOMICO

ORGANISMO: Caja de Prevision Social TDF  
ETAPA: Pagado  
MES 5 DE 2019  
TRIMESTRE 2

En Pesos

CODIGO	CONCEPTO	TOTAL GENERAL (MILLONES)	GASTOS CORRIENTES							GASTOS DE CAPITAL					APLICACIONES FINANCIERAS			
			GASTOS DE CONSUMO				RENTAS DE LA PROPIEDAD	PRESTAC. SES. SOCIAL	TRANSFERENCIAS	OTROS	TOTAL	BIENES DE USO				TOTAL	ACTIVOS FINANCIEROS	SERVICIOS FINANCIEROS
			TOTAL	GASTOS EN PERSONAL	BIENES DE CONSUMO	SERVICIOS NO PERSONALES						CONSTRUCCIONES	BIENES PRE-EXISTENTES	MAQUINARIA Y EQUIPOS	OTROS			
10000000	ADMINISTRACION GOBIERNAMENTAL	0.00	0.00	0.00	0.00	0.00	0.00	0.00	0.00	0.00	0.00	0.00	0.00	0.00	0.00	0.00	0.00	0.00
20000000	SERVICIOS DE SEGURO	0.00	0.00	0.00	0.00	0.00	0.00	0.00	0.00	0.00	0.00	0.00	0.00	0.00	0.00	0.00	0.00	0.00
30000000	SERVICIOS SOCIALES	1.794.626.367.44	1.794.281.378.08	33.538.504.50	597.827.00	5.796.475.02	0.00	1.753.860.225.54	556.546.00	0.00	344.989.05	0.00	0.00	344.989.05	0.00	0.00	0.00	0.00
32000000	Seguros Sociales	1.794.626.367.44	1.794.281.378.08	33.538.504.50	597.827.00	5.796.475.02	0.00	1.753.860.225.54	556.546.00	0.00	344.989.05	0.00	0.00	344.989.05	0.00	0.00	0.00	0.00
30000000	Educacion y Cultura	0.00	0.00	0.00	0.00	0.00	0.00	0.00	0.00	0.00	0.00	0.00	0.00	0.00	0.00	0.00	0.00	0.00
40000000	SERVICIOS ECONOMICOS	0.00	0.00	0.00	0.00	0.00	0.00	0.00	0.00	0.00	0.00	0.00	0.00	0.00	0.00	0.00	0.00	0.00
50000000	DEUDA PUBLICA	0.00	0.00	0.00	0.00	0.00	0.00	0.00	0.00	0.00	0.00	0.00	0.00	0.00	0.00	0.00	0.00	0.00
60000000	TOTAL	1.794.626.367.44	1.794.281.378.08	33.538.504.50	597.827.00	5.796.475.02	0.00	1.753.860.225.54	556.546.00	0.00	344.989.05	0.00	0.00	344.989.05	0.00	0.00	0.00	0.00

  
Alberto BAHNTJE  
Presidente  
Caja de Prevision Social de la  
Provincia de Tierra del Fuego

DAB



Provincia de Tierra del Fuego,  
Antártida e Islas del Atlántico Sur.  
República Argentina

PLANTA OCUPADA DE PERSONAL  
Organismo: 133 Caja de Previsión Social TDF  
Valores Expresados en Pesos

Mes 5  
Año 2019

CÓDIGO	DESCRIPCIÓN	S/ LEY PRESUP. APROBADA		S/ MODIFIC. PRESUP.		S/ EJECUCIÓN PRESUPUESTARIA				COSTO SALARIAL	
		CARGOS APROBADOS	CRÉDITO APROBADO	AUM/DISM	VIGENTE	CANTIDAD DE CARGOS			VACANTE	PERMANENTE	TEMPORARIA
						PERMANENTE	TEMPORARIA	TOTAL			
1000000000	ENCUADRAMIENTO GENERAL	82	76 591 980.04	0	82	82	0	82	0	33 222 895.60	364 983.43
1010000000	AUTORIDADES SUPERIORES	4	4 978 485.34	0	4	4	0	4	0	2 206 437.57	0.00
1010200000	Vocal	3	3 495 274.11	0	3	3	0	3	0	1 537 687.25	0.00
1010400000	Presidente	1	1 483 211.23	0	1	1	0	1	0	668 550.32	0.00
1020000000	PERSONAL DE GABINETE	6	6 081 242.80	0	6	6	0	6	0	2 748 510.61	0.00
1020500000	Contador General	1	1 311 578.79	0	1	1	0	1	0	637 591.27	0.00
1020600000	Auditor Interno	1	1 209 851.04	0	1	1	0	1	0	563 298.57	0.00
1020900000	Secretario Privado	1	885 140.11	0	1	1	0	1	0	409 758.33	0.00
1021200000	Coordinador	3	2 674 672.86	0	3	3	0	3	0	1 147 862.44	0.00
1030000000	PERSONAL DIRECTIVO	0	0.00	0	0	0	0	0	0	0.00	0.00
1040000000	PERSONAL SUPERIOR	0	0.00	0	0	0	0	0	0	0.00	0.00
1050000000	PERSONAL ADMINISTRATIVO Y TECNICO	72	65 532 251.90	0	72	72	0	72	0	28 267 947.42	364 983.43
1050100000	Categoría 24	2	2 312 085.45	0	2	3	0	3	-1	1 038 422.51	0.00
1050200000	Categoría 23	7	9 269 259.05	0	7	6	0	6	1	3 892 825.92	0.00
1050300000	Categoría 22	7	6 514 113.47	0	7	6	0	6	1	3 333 493.05	0.00
1050400000	Categoría 21	22	21 394 654.04	0	22	23	0	23	-1	8 431 081.02	31 686.75
1050600000	Categoría 19	2	1 963 099.40	0	2	2	0	2	0	860 015.99	0.00
1050700000	Categoría 18	4	3 247 744.99	0	4	4	0	4	0	1 541 323.87	0.00
1050800000	Categoría 17	3	2 740 484.71	0	3	3	0	3	0	1 212 183.15	0.00
1050900000	Categoría 16	2	1 753 363.24	0	2	2	0	2	0	776 278.25	0.00
1051000000	Categoría 15	1	1 992 159.72	0	1	1	0	1	0	240 530.39	153 781.23
1051300000	Categoría 12	1	886 848.53	0	1	1	0	1	0	395 537.28	0.00
1051500000	Categoría 10	21	13 458 419.26	0	21	21	0	21	0	6 545 855.99	179 515.45
3000000000	TOTAL	82	76 591 980.04	0	82	82	0	82	0	33 222 895.60	364 983.43
4000000000	PERSONAL ADSCRITO AL ORGANISMO/ENTE	3	372 742.53	0	3	0	3	3	0	0.00	364 983.43

Ruben Alberto BAHNTJE  
Presidente  
Caja de Previsión Social de la  
Provincia de Tierra del Fuego

DAB



Provincia de Tierra del Fuego,  
Antártida e Islas del Atlántico Sur  
República Argentina

PROVINCIA DE TIERRA DEL FUEGO

ADMINISTRACION PROVINCIAL  
ESTADO DE MOVIMIENTO DEL TESORO


MES 5 DE 2019

UNIDAD ORGANIZATIVA: Caja de Previsión Social TDF

En Pesos

CÓDIGO	CONCEPTO	IMPORTE
1000000000	SALDOS INICIALES	607.521.254,64
1010000000	Fondos Propios	598.355.446,79
1010200000	Bancos	598.355.446,79
10102010000	Cuentas a la Vista	598.355.446,79
1020000000	Fondos de Terceros	9.165.807,85
1020500000	Otros	9.165.807,85
2000000000	INGRESOS	1.858.357.028,22
2010000000	Fondos Propios	1.855.176.453,88
2010100000	Tributarios	4.386.621,76
20101010000	de Origen Nacional	4.386.621,76
2010200000	No Tributarios	1.150.968,71
2010300000	Contribuciones Seguridad Social	1.693.397.491,75
2010700000	Recupero de Prestamos	6.128,48
2010800000	Otros	156.235.243,18
2020000000	Fondos de Terceros	3.180.574,34
3000000000	EGRESOS	2.249.850.995,85
3010000000	Gastos en Personal	33.538.504,50
3010100000	Remuneraciones	21.753.282,30
3010200000	Aportes y Cont. a la Seg. Social	11.785.222,20
3020000000	Bienes y Servicios	6.324.302,05
3030000000	Bienes de Uso	344.989,05
3040000000	Transferencias	1.754.418.571,54
3040200000	Otros	1.754.418.571,54
3060000000	Otros Egresos	453.112.548,34
3070000000	Fondos de Terceros	2.112.080,37
3080000000	Diferidos Presupuestariamente	0,00
3080100000	Fondos Permanentes	0,00
4000000000	SALDOS FINALES	216.027.287,01
4010000000	Fondos Propios	205.792.985,19
4010100000	Caja	70.825,19
4010200000	Bancos	205.722.160,00
40102010000	Cuentas a la Vista	205.722.160,00
4020000000	Fondos de Terceros	10.234.301,82
4020500000	Otros	10.234.301,82
5000000000	DIFERENCIAS	0,00

DAB

  
Roberto BAHNTJE  
Presidente  
Caja de Previsión Social de la  
Provincia de Tierra del Fuego



Provincia de Tierra del Fuego,  
Antártida e Islas del Atlántico Sur  
República Argentina


PROVINCIA DE TIERRA DEL FUEGO  
ADMINISTRACION PROVINCIAL

STOCK DE DEUDA, USO DEL CRÉDITO Y SERVICIOS DE DEUDA

ORGANISMO: 133 Caja de Previsión Social TDF  
ETAPA: Devengado  
MES 5 DE 2019

En Pesos

CÓDIGO	PRESTAMISTA (*)	MONEDA (\$ o US\$)	STOCK	DATOS DEL PERIODO		MONTO ORIGINAL	GARANTÍA	FECHA OPERACIÓN	TASA ANUAL	PLAZO
				AMORTIZACIÓN	INTERESES					
1000000000	GOBIERNO NACIONAL	Peso	0,00	0,00	0,00	0,00		///	0,00	
1040000000	Financiamiento de Organismos Internacionales	Peso	0,00	0,00	0,00	0,00		///	0,00	
2000000000	ENTIDADES BANCARIAS Y FINANCIERAS	Peso	0,00	0,00	0,00	0,00		///	0,00	
3000000000	PRESTAMOS DIRECTOS CON ORG. INTERNACIONALE	Peso	0,00	0,00	0,00	0,00		///	0,00	
4000000000	DEUDA CONSOLIDADA	Peso	0,00	0,00	0,00	0,00		///	0,00	
5000000000	TITULOS PUBLICOS PROVINCIALES	Peso	0,00	0,00	0,00	0,00		///	0,00	
7000000000	OTROS	Peso	0,00	0,00	0,00	0,00		///	0,00	
8000000000	TOTAL DEUDA PROVINCIAL	Peso	0,00	0,00	0,00	0,00		///	0,00	
9000000000	DEUDA FLOTANTE	Peso	20.529.088,14	0,00	0,00	0,00		///	0,00	
9010000000	Personal	Peso	194.077,44	0,00	0,00	0,00		///	0,00	
9020000000	Proveedores	Peso	1.009.504,33	0,00	0,00	0,00		///	0,00	
9040000000	Transferencias	Peso	19.314.603,28	0,00	0,00	0,00		///	0,00	
9060000000	Otros	Peso	10.903,09	0,00	0,00	0,00		///	0,00	
9060900000	Otros	Peso	10.903,09	0,00	0,00	0,00		///	0,00	

  
 Alberto BAHNTJE  
 Presidente  
 Caja de Previsión Social de la  
 Provincia de Tierra del Fuego

DAB



Provincia de Tierra del Fuego,  
Antártida e Islas del Atlántico Sur  
República Argentina


PROVINCIA DE TIERRA DEL FUEGO  
ADMINISTRACION PROVINCIAL

STOCK DE DEUDA, USO DEL CRÉDITO Y SERVICIOS DE DEUDA

ORGANISMO: 133 Caja de Previsión Social TDF  
ETAPA: Pagado  
MES 5 DE 2019


En Pesos

CÓDIGO	PRESTAMISTA (*)	MONEDA (\$ o US\$)	STOCK	DATOS DEL PERIODO		MONTO ORIGINAL	GARANTÍA	FECHA OPERACIÓN	TASA ANUAL	PLAZO
				AMORTIZACIÓN	INTERESES					
1000000000	GOBIERNO NACIONAL	Peso	0,00	0,00	0,00	0,00		///	0,00	
2000000000	ENTIDADES BANCARIAS Y FINANCIERAS	Peso	0,00	0,00	0,00	0,00		///	0,00	
3000000000	PRESTAMOS DIRECTOS CON ORG. INTERNACIONALE	Peso	0,00	0,00	0,00	0,00		///	0,00	
4000000000	DEUDA CONSOLIDADA	Peso	0,00	0,00	0,00	0,00		///	0,00	
5000000000	TITULOS PUBLICOS PROVINCIALES	Peso	0,00	0,00	0,00	0,00		///	0,00	
7000000000	OTROS	Peso	0,00	0,00	0,00	0,00		///	0,00	
8000000000	TOTAL DEUDA PROVINCIAL	Peso	0,00	0,00	0,00	0,00		///	0,00	
9000000000	DEUDA FLOTANTE	Peso	20.529.088,14	0,00	0,00	0,00		///	0,00	
9010000000	Personal	Peso	194.077,44	0,00	0,00	0,00		///	0,00	
9020000000	Proveedores	Peso	1.009.504,33	0,00	0,00	0,00		///	0,00	
9040000000	Transferencias	Peso	19.314.603,28	0,00	0,00	0,00		///	0,00	
9060000000	Otros	Peso	10.903,09	0,00	0,00	0,00		///	0,00	
9080900000	Otros	Peso	10.903,09	0,00	0,00	0,00		///	0,00	

  
Alberto BAHNTJE  
Presidente  
Caja de Previsión Social de la  
Provincia de Tierra del Fuego

DAB





Provincia de Tierra del Fuego,  
Antártida e Islas del Atlántico Sur  
República Argentina

PROVINCIA DE TIERRA DEL FUEGO

ESQUEMA AHORRO - INVERSION - FINANCIAMIENTO

**BAHNTJ** Firmado digitalmente por  
**E Ruben** BAHNTJE Ruben  
**Alberto** Alberto  
Fecha: 2019.07.23  
11:54:27 -03'00'

**BAEZ** Firmado digitalmente por  
**Diego** BAEZ Diego  
**Alejandro** Alejandro  
Fecha: 2019.07.23  
11:42:11 -03'00'

ORGANISMO: Caja de Previsión Social TDF  
ETAPA: Crédito Vigente  
MES 4 DE 2019  
TRIMESTRE 2

En Pesos

COD	CONCEPTO	IMPORTE
10000000	I. INGRESOS CORRIENTES	3.622.074.795,59
10100000	TRIBUTARIOS	8.571.111,56
10101000	De Origen Provincial	0,00
10101010	Ingresos Brutos	0,00
10102000	De Origen Nacional	8.571.111,56
10102120	Impuesto a los Bienes Personales - Ley Nº 23.966 Art. 30	8.571.111,56
10102190	Otros	0,00
10103000	Afectados a Obras Públicas	0,00
10104000	CONTRIBUCIONES A LA SEGURIDAD SOCIAL	3.606.548.195,14
10104010	Aportes y Retenciones que perciben Org. de Prev. y Asist. Soc.	3.606.548.195,14
10200000	NO TRIBUTARIOS	5.965.488,89
10201000	Recursos No Tributarios	0,00
10201010	Tasas Retributivas de Servicios	0,00
10201250	Regalías Hidrocarburíferas	0,00
10202000	Otros No Tributarios	5.965.488,89
10300000	VENTA DE BS. Y SERV. DE LA ADMIN. PUBLICA/ ING. OPERACION	0,00
10400000	RENTAS DE LA PROPIEDAD	990.000,00
10401000	Intereses por Préstamos	0,00
10402000	Intereses por Títulos y Valores	0,00
10405000	Arrendamiento de Tierras y Terrenos	990.000,00
10500000	TRANSFERENCIAS CORRIENTES	0,00
10502000	del Sector Público Nacional	0,00
10503000	del Sector Público Provincial y Municipal	0,00
20000000	II. GASTOS CORRIENTES	4.166.903.300,90
20100000	GASTOS DE CONSUMO	95.574.862,85
20101000	Personal	76.591.980,04
20102000	Bienes de Consumo	3.541.048,25
20103000	Servicios	15.441.834,56
20200000	RENTAS DE LA PROPIEDAD	0,00
20300000	PRESTACIONES DE LA SEGURIDAD SOCIAL	4.070.138.489,42
20301000	Prestaciones que brindan los Organ.de Prev. y Asistencia Social	4.070.138.489,42
20400000	TRANSFERENCIAS CORRIENTES	1.117.100,00
20401000	Al Sector Privado	1.117.100,00
20401080	Otros	1.117.100,00
20402000	Al Sector Público	0,00
20402010	Municipios	0,00
20500000	OTROS GASTOS	72.848,63
30000000	III. RESULTADO ECONOMICO (I-II)	-544.828.505,31
40000000	IV. INGRESOS DE CAPITAL	0,00
40100000	RECURSOS PROPIOS DE CAPITAL	0,00
40200000	TRANSFERENCIAS DE CAPITAL	0,00
40202000	del Sector Público Nacional	0,00
40202010	de la Adm. Central Nacional	0,00
40204000	del Sector Externo	0,00

Fecha de Impresión: 19/07/19 08:47:33

ALGARAÑAZ, CRISTINA

Página 1

DAB

Rubén Alberto BAHNTJE  
Presidente  
Caja de Previsión Social de la  
Provincia de Tierra del Fuego



PROVINCIA DE TIERRA DEL FUEGO

ESQUEMA AHORRO - INVERSION - FINANCIAMIENTO

Provincia de Tierra del Fuego,  
Antártida e Islas del Atlántico Sur  
República Argentina

ORGANISMO: Caja de Previsión Social TDF  
ETAPA: Crédito Vigente  
MES 4 DE 2019  
TRIMESTRE 2

En Pesos

COD	CONCEPTO	IMPORTE
403000000	DISMINUCIÓN DE LA INVERSION FINANCIERA	0,00
403020000	Recupero de Prestamos de Corto Plazo	0,00
403030000	Recupero de Prestamos de Largo Plazo	0,00
403030100	del Sector Privado	0,00
403030200	del Sector Publico Nacional	0,00
403030400	del Sector Publico Municipal	0,00
500000000	V. GASTOS DE CAPITAL	4.204.817,09
501000000	INVERSION REAL DIRECTA	4.204.817,09
501010000	Maquinaria y Equipo	3.317.177,09
501020000	Construcciones	886.540,00
501020100	Con Rentas Generales	886.540,00
501040000	Otros	1.100,00
502000000	TRANSFERENCIAS DE CAPITAL	0,00
502010000	Al Sector Privado	0,00
502010200	a Empresas	0,00
502020000	Al Sector Público	0,00
502020100	Municipios	0,00
503000000	INVERSION FINANCIERA	0,00
600000000	VI. INGRESOS TOTALES (I+IV)	3.622.074.795,59
700000000	VII. GASTOS TOTALES (II+V)	4.171.108.117,99
800000000	VIII. GASTOS PRIMARIOS (VII-Rentas de la Propiedad)	4.171.108.117,99
900000000	IX. RESULTADO FINANCIERO PREVIO A EROG. FIGUR.(VI-VII)	-549.033.322,40
1000000000	X. CONTRIBUCIONES FIGURATIVAS	0,00
1100000000	XI. GASTOS FIGURATIVOS	0,00
1101000000	Gastos Figurativos de la Adm. Prov. p/ transacciones corrientes	0,00
1102000000	Gastos Figurativos de la Adm. Prov.p/ transacciones de capital	0,00
1200000000	XII. RESULTADO PRIMARIO (VI-VIII)	-549.033.322,40
1300000000	XIII. RESULTADO FINANCIERO (IX+X-XI)	-549.033.322,40
1400000000	XIV. FUENTES FINANCIERAS	549.033.322,40
1401000000	DISMINUCION DE LA INVERSION FINANCIERA	549.033.322,40
1401020000	Disminución de Inversiones Fcras. Temporarias	0,00
1401040000	Disminución de Otros Activos Financieros	549.033.322,40
1402000000	ENDEUDAMIENTO PUBLICO E INCREMENTO DE OTROS PASIVOS	0,00
1500000000	XV. APLICACIONES FINANCIERAS	0,00
1501000000	INVERSION FINANCIERA	0,00
1501020000	Incremento de Inversiones Fcras. Temporarias	0,00
1502000000	AMORTIZACION DE DEUDA Y DISMINUCION DE OTROS PASIVOS	0,00
1503000000	GASTOS FIGURATIVOS PARA APLICACIONES FINANCIERAS	0,00
1600000000	OTROS CONCEPTOS NO INFORMADOS	0,00



PROVINCIA DE TIERRA DEL FUEGO

ESQUEMA AHORRO - INVERSION - FINANCIAMIENTO

Provincia de Tierra del Fuego,  
Antártida e Islas del Atlántico Sur  
República Argentina

ORGANISMO: Caja de Previsión Social TDF  
ETAPA: Devengado  
MES 4 DE 2019  
TRIMESTRE 2

En Pesos

COD	CONCEPTO	IMPORTE
100000000	I. INGRESOS CORRIENTES	1.432.346.929,08
101000000	TRIBUTARIOS	3.373.593,20
101010000	De Origen Provincial	0,00
101020000	De Origen Nacional	3.373.593,20
101021200	Impuesto a los Bienes Personales - Ley Nº 23.966 Art. 30	3.373.593,20
101021900	Otros	0,00
101030000	Afectados a Obras Públicas	0,00
101040000	CONTRIBUCIONES A LA SEGURIDAD SOCIAL	1.427.539.981,52
101040100	Aportes y Retenciones que perciben Org. de Prev. y Asist. Soc.	1.427.539.981,52
102000000	NO TRIBUTARIOS	1.073.354,36
102010000	Recursos No Tributarios	0,00
102020000	Otros No Tributarios	1.073.354,36
103000000	VENTA DE BS. Y SERV. DE LA ADMIN. PUBLICA/ ING. OPERACION	0,00
104000000	RENTAS DE LA PROPIEDAD	360.000,00
104020000	Intereses por Títulos y Valores	0,00
104050000	Arrendamiento de Tierras y Terrenos	360.000,00
105000000	TRANSFERENCIAS CORRIENTES	0,00
200000000	II. GASTOS CORRIENTES	1.462.195.257,58
201000000	GASTOS DE CONSUMO	31.538.153,90
201010000	Personal	26.607.158,51
201020000	Bienes de Consumo	535.460,31
201030000	Servicios	4.395.535,08
202000000	RENTAS DE LA PROPIEDAD	0,00
203000000	PRESTACIONES DE LA SEGURIDAD SOCIAL	1.430.657.103,68
203010000	Prestaciones que brindan los Organ.de Prev. y Asistencia Social	1.430.657.103,68
204000000	TRANSFERENCIAS CORRIENTES	0,00
204020000	Al Sector Público	0,00
204020400	Otros	0,00
205000000	OTROS GASTOS	0,00
300000000	III. RESULTADO ECONOMICO (I-II)	-29.848.328,50
400000000	IV. INGRESOS DE CAPITAL	0,00
401000000	RECURSOS PROPIOS DE CAPITAL	0,00
402000000	TRANSFERENCIAS DE CAPITAL	0,00
403000000	DISMINUCIÓN DE LA INVERSION FINANCIERA	0,00
500000000	V. GASTOS DE CAPITAL	204.079,64
501000000	INVERSION REAL DIRECTA	204.079,64
501010000	Maquinaria y Equipo	204.079,64
501020000	Construcciones	0,00
501020100	Con Rentas Generales	0,00
501040000	Otros	0,00
502000000	TRANSFERENCIAS DE CAPITAL	0,00
503000000	INVERSION FINANCIERA	0,00
600000000	VI. INGRESOS TOTALES (I+IV)	1.432.346.929,08
700000000	VII. GASTOS TOTALES (II+V)	1.462.399.337,22

Fecha de Impresión: 19/07/19 09:15:16 ALGARANA, CRISTINA

Página 1

DAB

Ruhén Alberto BAHNTJE  
Presidente  
Caja de Previsión Social de la  
Provincia de Tierra del Fuego



Provincia de Tierra del Fuego,  
Antártida e Islas del Atlántico Sur  
República Argentina

PROVINCIA DE TIERRA DEL FUEGO


ESQUEMA AHORRO - INVERSION - FINANCIAMIENTO

ORGANISMO: Caja de Previsión Social TDF  
ETAPA: Devengado  
MES 4 DE 2019  
TRIMESTRE 2

En Pesos

COD	CONCEPTO	IMPORTE
800000000	VIII. GASTOS PRIMARIOS (VII-Rentas de la Propiedad)	1.462.399.337,22
900000000	IX. RESULTADO FINANCIERO PREVIO A EROG. FIGUR.(VI-VII)	-30.052.408,14
1000000000	X. CONTRIBUCIONES FIGURATIVAS	0,00
1100000000	XI. GASTOS FIGURATIVOS	0,00
1200000000	XII. RESULTADO PRIMARIO (VI-VIII)	-30.052.408,14
1300000000	XIII. RESULTADO FINANCIERO (IX+X-XI)	-30.052.408,14
1400000000	XIV. FUENTES FINANCIERAS	412.770.328,59
1401000000	DISMINUCION DE LA INVERSION FINANCIERA	66.021.981,81
1401020000	Disminución de Inversiones Fcras. Temporarias	66.021.981,81
1401040000	Disminución de Otros Activos Financieros	0,00
1402000000	ENDEUDAMIENTO PUBLICO E INCREMENTO DE OTROS PASIVOS	346.748.346,78
1402040000	Incremento de la Deuda Flotante	340.281.644,09
1402050000	Incremento de Otros Pasivos / Inc. del Patrimonio	6.466.702,69
1403000000	CONTRIBUCIONES FIGURATIVAS PARA APLICACIONES FINANCIERAS	0,00
1500000000	XV. APLICACIONES FINANCIERAS	382.717.920,45
1501000000	INVERSION FINANCIERA	52.445.654,60
1501010000	Incremento de Disponibilidades	16.237.995,38
1501050000	Incremento de Otros Activos Financieros	36.207.659,22
1502000000	AMORTIZACION DE DEUDA Y DISMINUCION DE OTROS PASIVOS	330.272.265,85
1502040000	Disminucion de la Deuda Flotante	325.917.140,19
1502050000	Disminución de Otros Pasivos	4.355.125,66
1503000000	GASTOS FIGURATIVOS PARA APLICACIONES FINANCIERAS	0,00
1600000000	OTROS CONCEPTOS NO INFORMADOS	0,00

016



PROVINCIA DE TIERRA DEL FUEGO

ESQUEMA AHORRO - INVERSION - FINANCIAMIENTO

Provincia de Tierra del Fuego,  
Antártida e Islas del Atlántico Sur  
República Argentina

ORGANISMO: Caja de Previsión Social TDF  
ETAPA: Pagado de Ejercicios Anteriores  
MES 4 DE 2019  
TRIMESTRE 2

En Pesos


COD	CONCEPTO	IMPORTE
10000000	I. INGRESOS CORRIENTES	0,00
10100000	TRIBUTARIOS	0,00
10200000	NO TRIBUTARIOS	0,00
10300000	VENTA DE BS. Y SERV. DE LA ADMIN. PUBLICA/ ING. OPERACION	0,00
10400000	RENTAS DE LA PROPIEDAD	0,00
10500000	TRANSFERENCIAS CORRIENTES	0,00
20000000	II. GASTOS CORRIENTES	325.917.140,19
20100000	GASTOS DE CONSUMO	314.455,85
201010000	Personal	61.607,29
201020000	Bienes de Consumo	0,00
201030000	Servicios	252.848,56
20200000	RENTAS DE LA PROPIEDAD	0,00
202010000	Intereses y Gastos de la Deuda	0,00
20300000	PRESTACIONES DE LA SEGURIDAD SOCIAL	325.602.684,34
203010000	Prestaciones que brindan los Organ.de Prev. y Asistencia Social	325.602.684,34
20400000	TRANSFERENCIAS CORRIENTES	0,00
30000000	III. RESULTADO ECONOMICO (I-II)	-325.917.140,19
40000000	IV. INGRESOS DE CAPITAL	0,00
40100000	RECURSOS PROPIOS DE CAPITAL	0,00
40200000	TRANSFERENCIAS DE CAPITAL	0,00
40300000	DISMINUCIÓN DE LA INVERSION FINANCIERA	0,00
50000000	V. GASTOS DE CAPITAL	0,00
50100000	INVERSION REAL DIRECTA	0,00
501010000	Maquinaria y Equipo	0,00
501020000	Construcciones	0,00
50200000	TRANSFERENCIAS DE CAPITAL	0,00
50300000	INVERSION FINANCIERA	0,00
60000000	VI. INGRESOS TOTALES (I+IV)	0,00
70000000	VII. GASTOS TOTALES (II+V)	325.917.140,19
80000000	VIII. GASTOS PRIMARIOS (VII-Rentas de la Propiedad)	325.917.140,19
90000000	IX. RESULTADO FINANCIERO PREVIO A EROG. FIGUR.(VI-VII)	-325.917.140,19
100000000	X. CONTRIBUCIONES FIGURATIVAS	0,00
110000000	XI. GASTOS FIGURATIVOS	0,00
120000000	XII. RESULTADO PRIMARIO (VI-VIII)	-325.917.140,19
130000000	XIII. RESULTADO FINANCIERO (IX+X-XI)	-325.917.140,19
140000000	XIV. FUENTES FINANCIERAS	0,00
140100000	DISMINUCION DE LA INVERSION FINANCIERA	0,00
140200000	ENDEUDAMIENTO PUBLICO E INCREMENTO DE OTROS PASIVOS	0,00
150000000	XV. APLICACIONES FINANCIERAS	0,00
150100000	INVERSION FINANCIERA	0,00
150102000	Incremento de Inversiones Fcras. Temporarias	0,00
150200000	AMORTIZACION DE DEUDA Y DISMINUCION DE OTROS PASIVOS	0,00
150300000	GASTOS FIGURATIVOS PARA APLICACIONES FINANCIERAS	0,00
160000000	OTROS CONCEPTOS NO INFORMADOS	-325.917.140,19

Fecha de Impresión: 19/07/19 09:21:10

ALGARANA, CRISTINA

Página 1

DAB

  
Rubén Alberto BAHNTE  
Proscrito  
Caja de Previsión Social de la  
Provincia de Tierra del Fuego



PROVINCIA DE TIERRA DEL FUEGO

ESQUEMA AHORRO - INVERSION - FINANCIAMIENTO

Provincia de Tierra del Fuego,  
Antártida e Islas del Atlántico Sur  
República Argentina

ORGANISMO: Caja de Previsión Social TDF

ETAPA: Pagado


MES 4 DE 2019

TRIMESTRE 2

En Pesos

COD	CONCEPTO	IMPORTE
10000000	I. INGRESOS CORRIENTES	1.432.346.929,08
10100000	TRIBUTARIOS	3.373.593,20
10101000	De Origen Provincial	0,00
101010100	Ingresos Brutos	0,00
101020000	De Origen Nacional	3.373.593,20
101021200	Impuesto a los Bienes Personales - Ley N° 23.966 Art. 30	3.373.593,20
101021900	Otros	0,00
101030000	Afectados a Obras Públicas	0,00
101040000	CONTRIBUCIONES A LA SEGURIDAD SOCIAL	1.427.539.981,52
101040100	Aportes y Retenciones que perciben Org. de Prev. y Asist. Soc.	1.427.539.981,52
102000000	NO TRIBUTARIOS	1.073.354,36
102010000	Recursos No Tributarios	0,00
102010100	Tasas Retributivas de Servicios	0,00
102012500	Regalías Hidrocarburíferas	0,00
102020000	Otros No Tributarios	1.073.354,36
103000000	VENTA DE BS. Y SERV. DE LA ADMIN. PUBLICA/ ING. OPERACION	0,00
104000000	RENTAS DE LA PROPIEDAD	360.000,00
104020000	Intereses por Títulos y Valores	0,00
104050000	Arrendamiento de Tierras y Terrenos	360.000,00
105000000	TRANSFERENCIAS CORRIENTES	0,00
105020000	del Sector Público Nacional	0,00
105030000	del Sector Público Provincial y Municipal	0,00
200000000	II. GASTOS CORRIENTES	1.121.913.613,49
201000000	GASTOS DE CONSUMO	29.221.125,79
201010000	Personal	24.332.386,88
201020000	Bienes de Consumo	515.847,31
201030000	Servicios	4.372.891,60
202000000	RENTAS DE LA PROPIEDAD	0,00
203000000	PRESTACIONES DE LA SEGURIDAD SOCIAL	1.092.692.487,70
203010000	Prestaciones que brindan los Organ.de Prev. y Asistencia Social	1.092.692.487,70
204000000	TRANSFERENCIAS CORRIENTES	0,00
204020000	Al Sector Público	0,00
204020400	Otros	0,00
205000000	OTROS GASTOS	0,00
300000000	III. RESULTADO ECONOMICO (I-II)	310.433.315,59
400000000	IV. INGRESOS DE CAPITAL	0,00
401000000	RECURSOS PROPIOS DE CAPITAL	0,00
402000000	TRANSFERENCIAS DE CAPITAL	0,00
403000000	DISMINUCIÓN DE LA INVERSION FINANCIERA	0,00
500000000	V. GASTOS DE CAPITAL	204.079,64
501000000	INVERSION REAL DIRECTA	204.079,64
501010000	Maquinaria y Equipo	204.079,64
501020000	Construcciones	0,00
501040000	Otros	0,00

0118

  
Rubén Alberto BAHNTJE  
Presidente  
Caja de Previsión Social de la  
Provincia de Tierra del Fuego



PROVINCIA DE TIERRA DEL FUEGO


ESQUEMA AHORRO - INVERSION - FINANCIAMIENTO

Provincia de Tierra del Fuego,  
Antártida e Islas del Atlántico Sur  
República Argentina

ORGANISMO: Caja de Previsión Social TDF  
ETAPA: Pagado  
MES 4 DE 2019  
TRIMESTRE 2

En Pesos

COD	CONCEPTO	IMPORTE
502000000	TRANSFERENCIAS DE CAPITAL	0,00
503000000	INVERSION FINANCIERA	0,00
600000000	VI. INGRESOS TOTALES (I+IV)	1.432.346.929,08
700000000	VII. GASTOS TOTALES (II+V)	1.122.117.693,13
800000000	VIII. GASTOS PRIMARIOS (VII-Rentas de la Propiedad)	1.122.117.693,13
900000000	IX. RESULTADO FINANCIERO PREVIO A EROG. FIGUR.(VI-VII)	310.229.235,95
1000000000	X. CONTRIBUCIONES FIGURATIVAS	0,00
1100000000	XI. GASTOS FIGURATIVOS	0,00
1200000000	XII. RESULTADO PRIMARIO (VI-VIII)	310.229.235,95
1300000000	XIII. RESULTADO FINANCIERO (IX+X-XI)	310.229.235,95
1400000000	XIV. FUENTES FINANCIERAS	72.488.684,50
1401000000	DISMINUCION DE LA INVERSION FINANCIERA	66.021.981,81
1401020000	Disminución de Inversiones Fcras. Temporarias	6.128,48
1401040000	Disminución de Otros Activos Financieros	66.015.853,33
1402000000	ENDEUDAMIENTO PUBLICO E INCREMENTO DE OTROS PASIVOS	6.466.702,69
1402050000	Incremento de Otros Pasivos / Inc. del Patrimonio	6.466.702,69
1500000000	XV. APLICACIONES FINANCIERAS	382.717.920,45
1501000000	INVERSION FINANCIERA	52.445.654,60
1501010000	Incremento de Disponibilidades	16.237.995,38
1501050000	Incremento de Otros Activos Financieros	36.207.659,22
1502000000	AMORTIZACION DE DEUDA Y DISMINUCION DE OTROS PASIVOS	330.272.265,85
1502040000	Disminución de la Deuda Flotante	325.917.140,19
1502050000	Disminución de Otros Pasivos	4.355.125,66
1503000000	GASTOS FIGURATIVOS PARA APLICACIONES FINANCIERAS	0,00
1600000000	OTROS CONCEPTOS NO INFORMADOS	0,00



Rubén Alberto BAHNTJE  
Presidente  
Caja de Previsión Social de la  
Provincia de Tierra del Fuego



Provincia de Tierra del Fuego,  
Antártida e Islas del Atlántico Sur.  
República Argentina

ADMINISTRACIÓN PROVINCIAL  
EJECUCIÓN DE RECURSOS POR RUBRO

Organismo: Caja de Previsión Social TDF


Mes: 4 Año: 2019

COD RECURSO	RECURSOS	FORMULADO	AUMENTOS	DISMINUCIONES	DEFINITIVO	EJECUTADO	SALDO
100000000	RECURSOS	3.622.074.795,59	0,00	0,00	3.622.074.795,59	1.379.782.267,93	2.242.292.527,66
101000000	INGRESOS TRIBUTARIOS	8.571.111,56	0,00	0,00	8.571.111,56	3.373.593,20	5.197.518,36
101010000	Sobre los Ingresos	0,00	0,00	0,00	0,00	0,00	0,00
101020000	Sobre el Patrimonio	0,00	0,00	0,00	0,00	0,00	0,00
101020500	Bienes personales No incorpo	0,00	0,00	0,00	0,00	0,00	0,00
101030000	Sobre la Producción, el Consum	8.571.111,56	0,00	0,00	8.571.111,56	3.373.593,20	5.197.518,36
101030100	Valor Agregado	8.571.111,56	0,00	0,00	8.571.111,56	3.373.593,20	5.197.518,36
101030103	Valor Agregado Ley N° 23.9	8.571.111,56	0,00	0,00	8.571.111,56	3.373.593,20	5.197.518,36
101030300	Combustibles Líquidos	0,00	0,00	0,00	0,00	0,00	0,00
101030400	Consumo de Energía Eléctrica	0,00	0,00	0,00	0,00	0,00	0,00
101040000	Otros Tributos	0,00	0,00	0,00	0,00	0,00	0,00
101060000	Aportes no reintegrables	0,00	0,00	0,00	0,00	0,00	0,00
102000000	INGRESOS NO TRIBUTARIOS	5.965.488,89	0,00	0,00	5.965.488,89	1.073.354,36	4.892.134,53
102010000	Tasas	0,00	0,00	0,00	0,00	0,00	0,00
102010100	Tasas Retributivas de Servicio	0,00	0,00	0,00	0,00	0,00	0,00
102010900	Otras tasas	0,00	0,00	0,00	0,00	0,00	0,00
102020000	Derechos	0,00	0,00	0,00	0,00	0,00	0,00
102020200	Canones de Turismo	0,00	0,00	0,00	0,00	0,00	0,00
102020900	Otros Derechos	0,00	0,00	0,00	0,00	0,00	0,00
102040000	Regalias	0,00	0,00	0,00	0,00	0,00	0,00
102040200	Hidrocarburíferas - Coparticip	0,00	0,00	0,00	0,00	0,00	0,00
102050000	Alquileres	0,00	0,00	0,00	0,00	0,00	0,00
102060000	Multas	0,00	0,00	0,00	0,00	0,00	0,00
102090000	Otros Ingresos No Tributarios	5.965.488,89	0,00	0,00	5.965.488,89	1.073.354,36	4.892.134,53
102090500	Policia Adicional	0,00	0,00	0,00	0,00	0,00	0,00
102090900	Otros	5.965.488,89	0,00	0,00	5.965.488,89	1.073.354,36	4.892.134,53
102090909	Otros No Tributarios	5.965.488,89	0,00	0,00	5.965.488,89	1.073.354,36	4.892.134,53
103000000	CONTRIBUCIONES	3.606.548.195,14	0,00	0,00	3.606.548.195,14	1.374.975.320,37	2.231.572.874,77
103010000	Contribuciones al Servicio Previs	3.606.548.195,14	0,00	0,00	3.606.548.195,14	1.370.201.579,70	2.236.346.615,44
103010100	Aportes Personales	1.758.191.402,75	0,00	0,00	1.758.191.402,75	725.007.389,07	1.033.184.013,68
103010200	Contribuciones Patronales	1.848.356.792,39	0,00	0,00	1.848.356.792,39	645.194.190,63	1.203.162.601,76

Fecha de Impresión: 19/07/19 09:34:54

ALGARANA, CRISTINA

Página: 1

  
Rubén Alberto BAHNTOE  
Presidente  
Caja de Previsión Social de la  
Provincia de Tierra del Fuego

CRISTINA  
DAB





Provincia de Tierra del Fuego,  
Antártida e Islas del Atlántico Sur.  
República Argentina.


ADMINISTRACIÓN PROVINCIAL  
EJECUCIÓN DE RECURSOS POR RUBRO


Organismo: Caja de Previsión Social TDF


Mes: 4

Año: 2019

COD. RECURSO	RECURSOS	FORMULADO	AUMENTOS	DISMINUCIONES	DEFINITIVO	EJECUTADO	SALDO
103020000	Contribuciones a las Obras Soci	0,00	0,00	0,00	0,00	0,00	0,00
103030000	Otras Contribuciones	0,00	0,00	0,00	0,00	4.773.740,67	-4.773.740,67
104000000	VENTA DE BS. Y SERV. DE LA AD	0,00	0,00	0,00	0,00	0,00	0,00
105000000	INGRESOS DE OPERACIÓN	0,00	0,00	0,00	0,00	0,00	0,00
106000000	RENTAS DE LA PROPIEDAD	990.000,00	0,00	0,00	990.000,00	360.000,00	630.000,00
106010000	Intereses por Prestamos	0,00	0,00	0,00	0,00	0,00	0,00
106020000	Intereses por Depósitos	0,00	0,00	0,00	0,00	0,00	0,00
106030000	Intereses por Títulos y Valores	0,00	0,00	0,00	0,00	0,00	0,00
106050000	Arrendamientos de Tierras y Ter	990.000,00	0,00	0,00	990.000,00	360.000,00	630.000,00
107000000	TRANSFERENCIAS CORRIENTES	0,00	0,00	0,00	0,00	0,00	0,00
107010000	Del sector privado	0,00	0,00	0,00	0,00	0,00	0,00
107020000	Del sector público Nacional	0,00	0,00	0,00	0,00	0,00	0,00
107030000	Del Sector público Nacional Fina	0,00	0,00	0,00	0,00	0,00	0,00
107040000	De Instituciones Públicas No Fin	0,00	0,00	0,00	0,00	0,00	0,00
107050000	De Sector Público Provincial y M	0,00	0,00	0,00	0,00	0,00	0,00
107060000	De Entidades Externas	0,00	0,00	0,00	0,00	0,00	0,00
200000000	RECURSOS DE CAPITAL	0,00	0,00	0,00	0,00	0,00	0,00
201000000	RECURSOS PROPIOS DE CAPIT	0,00	0,00	0,00	0,00	0,00	0,00
201010000	Venta de Bienes	0,00	0,00	0,00	0,00	0,00	0,00
201030000	Amortizaciones y Depreciacione	0,00	0,00	0,00	0,00	0,00	0,00
202000000	TRANSFERENCIAS DE CAPITAL	0,00	0,00	0,00	0,00	0,00	0,00
202010000	Del Sector Privado	0,00	0,00	0,00	0,00	0,00	0,00
202020000	Del Sector Público Nacional	0,00	0,00	0,00	0,00	0,00	0,00
202020100	De la Administración Central N	0,00	0,00	0,00	0,00	0,00	0,00
202030000	Del Sector público Nacional Fina	0,00	0,00	0,00	0,00	0,00	0,00
202040000	De Instituciones Públicas No Fin	0,00	0,00	0,00	0,00	0,00	0,00
202050000	Del Sector Público Provincial y M	0,00	0,00	0,00	0,00	0,00	0,00
202060000	De entidades externas	0,00	0,00	0,00	0,00	0,00	0,00
300000000	FUENTES FINANCIERAS	549.033.322,40	0,00	0,00	549.033.322,40	113.191.350,88	435.841.971,52
301000000	VENTA DE TITULOS Y VALORES	0,00	0,00	0,00	0,00	0,00	0,00
302000000	VENTA DE ACCIONES Y PARTIC	0,00	0,00	0,00	0,00	0,00	0,00

  
Rubén Alberto BAHNTJE  
Presidente  
Caja de Previsión Social de la  
Provincia de Tierra del Fuego






Provincia de Tierra del Fuego,  
Antártida e Islas del Atlántico Sur.  
República Argentina.


ADMINISTRACIÓN PROVINCIAL  
EJECUCIÓN DE RECURSOS POR RUBRO

Organismo: Caja de Previsión Social TDF

Mes: 4 Año: 2019

COD. RECURSO	RECURSOS	FORMULADO	AUMENTOS	DISMINUCIONES	DEFINITIVO	EJECUTADO	SALDO
303000000	RECUPERACION DE PRESTAMO	0,00	0,00	0,00	0,00	6.128,48	-6.128,48
303010000	Del sector privado	0,00	0,00	0,00	0,00	6.128,48	-6.128,48
304000000	RECUPERACION DE PRESTAMO	0,00	0,00	0,00	0,00	0,00	0,00
305000000	DISMINUCIÓN DE OTROS ACTIV	549.033.322,40	0,00	0,00	549.033.322,40	113.185.222,40	435.848.100,00
305010000	Disminución de Disponibilidades	272.362.197,80	0,00	0,00	272.362.197,80	0,00	272.362.197,80
305010100	De Caja y Bancos	272.362.197,80	0,00	0,00	272.362.197,80	0,00	272.362.197,80
305020000	Disminución de Inversiones Fina	0,00	0,00	0,00	0,00	0,00	0,00
305030000	Disminución de Cuentas Comerc	0,00	0,00	0,00	0,00	0,00	0,00
305040000	Disminución de Otras Cuentas a	276.671.124,60	0,00	0,00	276.671.124,60	109.929.584,66	166.741.539,94
305040100	Otras cuentas a cobrar a corto	0,00	0,00	0,00	0,00	451.727,16	-451.727,16
305040200	Otras cuentas a cobrar a largo	276.671.124,60	0,00	0,00	276.671.124,60	109.477.857,50	167.193.267,10
305050000	Disminución de Documentos Co	0,00	0,00	0,00	0,00	0,00	0,00
305060000	Disminución de Otros Document	0,00	0,00	0,00	0,00	0,00	0,00
305070000	Adelantos a Proveedores y Cont	0,00	0,00	0,00	0,00	3.255.637,74	-3.255.637,74
305070100	Adelantos a proveedores y co	0,00	0,00	0,00	0,00	3.255.637,74	-3.255.637,74
305080000	Activos Diferidos	0,00	0,00	0,00	0,00	0,00	0,00
306010000	Colocación de Deuda Interna	0,00	0,00	0,00	0,00	0,00	0,00
306020000	Colocación de Deuda Externa	0,00	0,00	0,00	0,00	0,00	0,00
307000000	OBTENCIÓN DE PRESTAMOS	0,00	0,00	0,00	0,00	0,00	0,00
307010000	Del Sector Privado	0,00	0,00	0,00	0,00	0,00	0,00
307020000	De la Administración Nacional	0,00	0,00	0,00	0,00	0,00	0,00
307030000	De Otras Instituciones Públicas N	0,00	0,00	0,00	0,00	0,00	0,00
307040000	De Fondos Fiduciarios	0,00	0,00	0,00	0,00	0,00	0,00
307050000	De Provincias y Municipalidades	0,00	0,00	0,00	0,00	0,00	0,00
307060000	De Empresas Públicas no Finan	0,00	0,00	0,00	0,00	0,00	0,00
307070000	De Instituciones Públicas Financ	0,00	0,00	0,00	0,00	0,00	0,00
307080000	De Empresas Públicas Multinaci	0,00	0,00	0,00	0,00	0,00	0,00
307090000	Del Sector Externo	0,00	0,00	0,00	0,00	0,00	0,00
308000000	INCREMENTO DE OTROS PASIV	0,00	0,00	0,00	0,00	0,00	0,00
308010000	De Cuentas a Pagar Comerciale	0,00	0,00	0,00	0,00	0,00	0,00
308020000	De Otras Cuentas a Pagar	0,00	0,00	0,00	0,00	0,00	0,00

  
Rubén Alberto BAHNTJE  
Presidente  
Caja de Previsión Social de la  
Provincia de Tierra del Fuego





Provincia de Tierra del Fuego,  
Antártida e Islas del Atlántico Sur.  
República Argentina.


ADMINISTRACIÓN PROVINCIAL  
EJECUCIÓN DE RECURSOS POR RUBRO

Organismo: Caja de Previsión Social TDF


Mes: 4

Año: 2019

COD. RECURSO	RECURSOS	FORMULADO	AUMENTOS	DISMINUCIONES	DEFINITIVO	EJECUTADO	SALDO
308030000	De Otras Cuentas a Pagar	0,00	0,00	0,00	0,00	0,00	0,00
308040000	De Otros Documentos a Pagar	0,00	0,00	0,00	0,00	0,00	0,00
308050000	De Depósitos	0,00	0,00	0,00	0,00	0,00	0,00
308060000	De Pasivos Diferidos	0,00	0,00	0,00	0,00	0,00	0,00
308070000	Incremento de Provisiones Provi	0,00	0,00	0,00	0,00	0,00	0,00
308090000	Conversión de la Deuda de Cort	0,00	0,00	0,00	0,00	0,00	0,00
309000000	INCREMENTO DEL PATRIMONIO	0,00	0,00	0,00	0,00	0,00	0,00
401000000	CONTRIBUCIONES FIGURATIVAS	0,00	0,00	0,00	0,00	0,00	0,00
401010000	CONTRIBUCIONES FIGURATIVAS	0,00	0,00	0,00	0,00	0,00	0,00
401020000	CONTRIBUCIONES FIGURATIVAS	0,00	0,00	0,00	0,00	0,00	0,00
401030000	CONTRIBUCIONES FIGURATIVAS	0,00	0,00	0,00	0,00	0,00	0,00
1000000000	TOTALES	4.171.108.117,99	0,00	0,00	4.171.108.117,99	1.492.973.618,81	2.678.134.499,18

  
Rubén Alberto BAHNTJE  
Presidente  
Caja de Previsión Social de la  
Provincia de Tierra del Fuego

DAB



Provincia de Tierra del Fuego  
Antártida e Islas del Atlántico Sur  
República Argentina

ADMINISTRACION PROVINCIAL

EJECUCION DE GASTOS POR OBJETO A NIVEL DE PARCIAL

Organismo: Caja de Previsión Social TDF

Mes: 4 Año: 2019

COD. GASTO	GASTOS	CRED ORIGINAL	AUMENTOS	DISMINUCIONES	CRED VIGENTE	COMPROMISO	DEVENGADO	MAND A PAGAR	PAGADO	NO EJECUTADO
10000	GASTOS EN PERSONAL	76.591.979,99	90.000,00	90.000,00	76.591.979,99	26.607.158,51	26.607.158,51	26.607.158,51	24.332.386,88	49.984.821,48
10100	Personal permanente	71.924.083,70	0,00	0,00	71.924.083,70	24.645.638,71	24.645.638,71	24.645.638,71	22.467.540,88	47.278.444,99
10101	Retribuciones del Cargo	63.243.994,88	0,00	0,00	63.243.994,88	20.826.206,24	20.826.206,24	20.826.206,24	19.003.810,55	42.417.788,44
10102	Retribuciones a personal directivo y de control	8.680.089,02	0,00	0,00	8.680.089,02	3.819.432,47	3.819.432,47	3.819.432,47	3.463.730,33	4.860.656,55
10200	Personal Temporario	790.779,83	0,00	0,00	790.779,83	257.337,29	257.337,29	257.337,29	234.796,01	533.442,54
10201	Retribuciones del cargo	790.779,83	0,00	0,00	790.779,83	257.337,29	257.337,29	257.337,29	234.796,01	533.442,54
10300	Servicios extraordinarios	485.082,66	90.000,00	90.000,00	485.082,66	345.703,12	345.703,12	345.703,12	337.737,24	139.379,54
10301	Retribuciones extraordinarias	485.082,66	90.000,00	90.000,00	485.082,66	345.703,12	345.703,12	345.703,12	337.737,24	139.379,54
10400	Asignaciones familiares	2.348.155,60	0,00	0,00	2.348.155,60	993.412,20	993.412,20	993.412,20	993.412,20	1.354.743,40
10401	Asignaciones familiares	2.348.155,60	0,00	0,00	2.348.155,60	993.412,20	993.412,20	993.412,20	993.412,20	1.354.743,40
10500	Asistencia social al personal	549.471,77	0,00	0,00	549.471,77	174.967,81	174.967,81	174.967,81	127.381,70	374.503,96
10501	Seguros de Riesgo del Trabajo	549.471,77	0,00	0,00	549.471,77	174.967,81	174.967,81	174.967,81	127.381,70	374.503,96
10600	Beneficios y compensaciones	494.406,43	0,00	0,00	494.406,43	190.099,38	190.099,38	190.099,38	171.518,85	304.307,05
10601	Beneficios y compensaciones	494.406,43	0,00	0,00	494.406,43	190.099,38	190.099,38	190.099,38	171.518,85	304.307,05
20000	BIENES DE CONSUMO	1.041.048,25	2.830.000,00	330.000,00	3.541.048,25	565.570,31	535.460,31	535.460,31	515.847,31	3.005.587,94
20100	Productos alimenticios, agropecuarios y forestales	200.689,55	300.000,00	110.000,00	390.689,55	86.395,00	56.285,00	56.285,00	56.285,00	334.404,55
20101	Alimentos para personas	200.689,55	300.000,00	110.000,00	390.689,55	86.395,00	56.285,00	56.285,00	56.285,00	334.404,55
20200	Textiles y vestuario	8.838,30	0,00	0,00	8.838,30	0,00	0,00	0,00	0,00	8.838,30
20202	Prendas de vestir	8.838,30	0,00	0,00	8.838,30	0,00	0,00	0,00	0,00	8.838,30
20300	Productos de papel, cartón e impresos	143.648,00	300.000,00	0,00	443.648,00	17.825,00	17.825,00	17.825,00	17.825,00	425.823,00
20301	Papel de escritorio y cartón	143.648,00	300.000,00	0,00	443.648,00	17.825,00	17.825,00	17.825,00	17.825,00	425.823,00
20400	Productos de cuero y caucho	25.992,00	0,00	25.000,00	992,00	0,00	0,00	0,00	0,00	992,00
20404	Cubiertas y cámaras de aire	25.992,00	0,00	25.000,00	992,00	0,00	0,00	0,00	0,00	992,00
20500	Productos químicos, combustibles y lubricantes	43.044,28	500.000,00	0,00	543.044,28	11.151,30	11.151,30	11.151,30	11.151,30	531.892,98
20502	Productos farmacéuticos y medicinales	43.044,28	500.000,00	0,00	543.044,28	11.151,30	11.151,30	11.151,30	11.151,30	531.892,98
20600	Productos de minerales no metálicos	0,00	30.000,00	0,00	30.000,00	0,00	0,00	0,00	0,00	30.000,00
20602	Productos de vidrio	0,00	30.000,00	0,00	30.000,00	0,00	0,00	0,00	0,00	30.000,00
20700	Productos metálicos	0,00	0,00	0,00	0,00	0,00	0,00	0,00	0,00	0,00
20704	Estructuras metálicas acabadas	0,00	0,00	0,00	0,00	0,00	0,00	0,00	0,00	0,00
20800	Minerales	0,00	0,00	0,00	0,00	0,00	0,00	0,00	0,00	0,00
20800	Otros bienes de consumo	618.836,12	1.700.000,00	195.000,00	2.123.836,12	450.199,01	450.199,01	450.199,01	430.586,01	1.673.637,11

  
**Rubén Alberto BAHNTE**  
 Presidente  
 Caja de Previsión Social de la  
 Provincia de Tierra del Fuego

DAB



Provincia de Tierra del Fuego,  
Antártida e Islas del Atlántico Sur.  
República Argentina

ADMINISTRACIÓN PROVINCIAL

EJECUCIÓN DE GASTOS POR OBJETO A NIVEL DE PARCIAL

Organismo: Caja de Previsión Social TDF

Mes: 4 Año: 2019

COD. GASTO	GASTOS	CRED ORIGINAL	AUMENTOS	DISMINUCIONES	CRED VIGENTE	COMPROMISO	DEVENGADO	MAND A PAGAR	PAGADO	NO EJECUTADO
20901	Elementos de limpieza	618.836,12	1.790.000,00	195.000,00	2.123.836,12	450.199,01	450.199,01	450.199,01	430.586,01	1.673.637,11
30000	SERVICIOS NO PERSONALES	11.941.834,56	4.717.000,00	1.217.000,00	15.441.834,56	7.867.421,32	4.395.535,08	4.384.182,08	4.372.891,60	11.046.296,48
30100	Servicios básicos	2.160.783,98	350.000,00	0,00	2.510.783,98	820.052,81	747.780,01	747.780,01	745.280,01	1.763.003,97
30101	Energía eléctrica	2.160.783,98	350.000,00	0,00	2.510.783,98	820.052,81	747.780,01	747.780,01	745.280,01	1.763.003,97
30200	Alquileres y derechos	366.866,82	12.000,00	0,00	378.866,82	339.085,50	116.785,50	116.785,50	116.785,50	262.081,32
30201	Alquileres de edificios y locales	366.866,82	12.000,00	0,00	378.866,82	339.085,50	116.785,50	116.785,50	116.785,50	262.081,32
30300	Mantenimiento, reparación y limpieza	2.861.210,41	550.000,00	0,00	3.211.210,41	2.545.120,41	1.261.726,41	1.261.726,41	1.261.726,41	1.949.484,00
30301	Mantenimiento y reparación de edificios y locales	2.861.210,41	550.000,00	0,00	3.211.210,41	2.545.120,41	1.261.726,41	1.261.726,41	1.261.726,41	1.949.484,00
30400	Servicios técnicos y profesionales	3.601.518,31	3.242.000,00	806.000,00	6.037.518,31	2.902.129,87	1.136.267,23	1.124.894,23	1.124.894,23	4.901.251,08
30401	Estudios, investigaciones y proyectos de factibilidad	3.601.518,31	3.242.000,00	806.000,00	6.037.518,31	2.902.129,87	1.136.267,23	1.124.894,23	1.124.894,23	4.901.251,08
30500	Servicios comerciales y financieros	294.881,78	0,00	0,00	294.881,78	11.056,80	0,00	0,00	0,00	294.881,78
30501	Transporte	294.881,78	0,00	0,00	294.881,78	11.056,80	0,00	0,00	0,00	294.881,78
30600	Publicidad y propaganda	25.740,00	0,00	0,00	25.740,00	0,00	0,00	0,00	0,00	25.740,00
30700	Pasajes y viáticos	442.421,76	300.000,00	100.000,00	642.421,76	216.032,79	216.032,79	216.032,79	216.032,79	426.388,97
30701	Pasajes	442.421,76	300.000,00	100.000,00	642.421,76	216.032,79	216.032,79	216.032,79	216.032,79	426.388,97
30800	Impuestos, derechos y tasas	1.095.818,44	0,00	0,00	1.095.818,44	407.722,00	407.722,00	407.722,00	407.722,00	688.096,44
30802	Impuestos directos	1.095.818,44	0,00	0,00	1.095.818,44	407.722,00	407.722,00	407.722,00	407.722,00	688.096,44
30900	Otros Servicios	1.292.593,06	263.000,00	311.000,00	1.244.593,06	626.221,14	509.221,14	509.221,14	500.450,66	735.371,92
30901	Servicios de ceremonial	1.292.593,06	263.000,00	311.000,00	1.244.593,06	626.221,14	509.221,14	509.221,14	500.450,66	735.371,92
40000	BIENES DE USO	10.204.817,09	0,00	6.000.000,00	4.204.817,09	204.079,64	204.079,64	204.079,64	204.079,64	4.000.737,45
40100	Bienes Preexistentes	0,00	0,00	0,00	0,00	0,00	0,00	0,00	0,00	0,00
40200	Construcciones	6.886.540,00	0,00	6.000.000,00	886.540,00	0,00	0,00	0,00	0,00	886.540,00
40202	Construcciones en bienes de dominio público	6.886.540,00	0,00	6.000.000,00	886.540,00	0,00	0,00	0,00	0,00	886.540,00
40300	Maquinaria y equipo	3.317.177,09	0,00	0,00	3.317.177,09	204.079,64	204.079,64	204.079,64	204.079,64	3.113.097,45
40302	Equipo de transporte, tracción y elevación	3.317.177,09	0,00	0,00	3.317.177,09	204.079,64	204.079,64	204.079,64	204.079,64	3.113.097,45
40500	Libros, revistas y otros elementos coleccionables	1.100,00	0,00	0,00	1.100,00	0,00	0,00	0,00	0,00	1.100,00
40800	Activos intangibles	0,00	0,00	0,00	0,00	0,00	0,00	0,00	0,00	0,00
40801	Programas de computación	0,00	0,00	0,00	0,00	0,00	0,00	0,00	0,00	0,00
50000	TRANSFERENCIAS	4.071.255.989,40	762.000,00	762.000,00	4.071.255.989,40	1.430.657.103,68	1.430.657.103,68	1.430.657.103,68	1.092.692.487,70	2.640.598.485,72
50100	Transferencias al Sector Privado p/ financiar Gastos Comientes	4.071.255.989,40	762.000,00	762.000,00	4.071.255.989,40	1.430.657.103,68	1.430.657.103,68	1.430.657.103,68	1.092.692.487,70	2.640.598.485,72
50101	Jubilaciones	3.652.236.669,90	0,00	762.000,00	3.651.474.669,90	1.258.631.566,65	1.258.631.566,65	1.258.631.566,65	955.787.622,58	2.392.642.999,25

Rubén Alberto BAHNTJE  
Presidente  
Caja de Previsión Social de la  
Provincia de Tierra del Fuego

DAB




Provincia de Tierra del Fuego,  
Antártida e Islas del Atlántico Sur  
República Argentina.

ADMINISTRACIÓN PROVINCIAL

EJECUCIÓN DE GASTOS POR OBJETO A NIVEL DE PARCIAL

Organismo: Caja de Previsión Social TDF Mes: 4 Año: 2019

COD. GASTO	GASTOS	CRED ORIGINAL	AUMENTOS	DISMINUCIONES	CRED VIGENTE	COMPROMISO	DEVENGADO	MAND A PAGAR	PAGADO	NO EJECUTADO
50102	Pensiones	348.262.352,56	0,00	0,00	348.262.352,56	125.255.823,81	125.255.823,81	125.255.823,81	95.174.263,97	223.066.528,75
50104	Ayudas sociales a personas	69.639.570,94	762.000,00	0,00	70.401.570,94	46.211.167,22	46.211.167,22	46.211.167,22	41.172.055,15	24.190.403,72
50200	Transferencias al Sector Privado p/ financiar Gastos de Capital	0,00	0,00	0,00	0,00	0,00	0,00	0,00	0,00	0,00
50300	Transferencias al Sector Público Nacional p/ financiar Gs. Corrientes	0,00	0,00	0,00	0,00	0,00	0,00	0,00	0,00	0,00
50400	Transferencias al Sector Público Nacional p/ financiar Gs. de Capital	0,00	0,00	0,00	0,00	0,00	0,00	0,00	0,00	0,00
50500	Transferencias al Sector Público empresarial	0,00	0,00	0,00	0,00	0,00	0,00	0,00	0,00	0,00
50700	Transferencias a Inst. Prov. y Munic. para financiar Gastos Corrientes	1.117.100,00	0,00	0,00	1.117.100,00	558.546,00	558.546,00	558.546,00	558.546,00	558.554,00
50706	Transf. a gobiernos municipales	1.117.100,00	0,00	0,00	1.117.100,00	558.546,00	558.546,00	558.546,00	558.546,00	558.554,00
50800	Transferencias a Inst. Prov. y Munic. para financiar Gs. de capital	0,00	0,00	0,00	0,00	0,00	0,00	0,00	0,00	0,00
50900	Transferencias al Exterior	0,00	0,00	0,00	0,00	0,00	0,00	0,00	0,00	0,00
60000	ACTIVOS FINANCIEROS	0,00	0,00	0,00	0,00	0,00	0,00	0,00	0,00	0,00
60100	Aportes de capital	0,00	0,00	0,00	0,00	0,00	0,00	0,00	0,00	0,00
60200	Prestamos a corto plazo	0,00	0,00	0,00	0,00	0,00	0,00	0,00	0,00	0,00
60201	Prestamos a corto plazo al sector privado	0,00	0,00	0,00	0,00	0,00	0,00	0,00	0,00	0,00
60300	Prestamos a largo plazo	0,00	0,00	0,00	0,00	0,00	0,00	0,00	0,00	0,00
60400	Títulos y valores	0,00	0,00	0,00	0,00	0,00	0,00	0,00	0,00	0,00
60500	Incremento de disponibilidades	0,00	0,00	0,00	0,00	0,00	0,00	0,00	0,00	0,00
60501	Incremento de caja y bancos	0,00	0,00	0,00	0,00	0,00	0,00	0,00	0,00	0,00
60600	Incremento de cuentas a cobrar	0,00	0,00	0,00	0,00	0,00	0,00	0,00	0,00	0,00
60700	Incremento de documentos a cobrar	0,00	0,00	0,00	0,00	0,00	0,00	0,00	0,00	0,00
60800	Incremento de activos diferidos y adelantos a proveedores y contratista	0,00	0,00	0,00	0,00	0,00	0,00	0,00	0,00	0,00
70000	SERVICIO DE LA DEUDA Y DISMINUCIÓN DE OTROS PASIVOS	0,00	0,00	0,00	0,00	0,00	0,00	0,00	0,00	0,00
80000	OTROS GASTOS	72.848,63	0,00	0,00	72.848,63	0,00	0,00	0,00	0,00	72.848,63
80400	Otras pérdidas	72.848,63	0,00	0,00	72.848,63	0,00	0,00	0,00	0,00	72.848,63
80402	Pérdida de inventarios	72.848,63	0,00	0,00	72.848,63	0,00	0,00	0,00	0,00	72.848,63
90000	GASTOS FIGURATIVOS	0,00	0,00	0,00	0,00	0,00	0,00	0,00	0,00	0,00
990000	TOTAL DE GASTOS	4.171.108.117,92	8.399.000,00	8.399.000,00	4.171.108.117,92	1.465.901.333,46	1.462.399.337,22	1.462.387.964,22	1.122.117.693,13	2.708.708.780,70

  
**Rubén Alberto BAHNTJE**  
 Presidente  
 Caja de Previsión Social de la  
 Provincia de Tierra del Fuego

DAB



Provincia de Tierra del Fuego,  
Antártida e Islas del Atlántico Sur.  
República Argentina.


ADMINISTRACIÓN PROVINCIAL

EJECUCIÓN DE GASTOS POR OBJETO A NIVEL DE PARCIAL

Organismo: Caja de Previsión Social TDF Mes: 4 Año: 2019

TOTALES POR FINANCIAMIENTO

COD. GASTO	GASTOS	CREC ORIGINAL	AUMENTOS	DISMINUCIONES	CREC VIGENTE	COMPROMISO	DEVENGADO	MAND A PAGAR	PAGADO	NO EJECUTADO
10000	GASTOS EN PERSONAL	76.591.979,99	90.000,00	90.000,00	76.591.979,99	26.607.158,51	26.607.158,51	26.607.158,51	24.332.386,88	49.984.821,48
990000	001002001001 Recursos Propios	76.591.979,99	90.000,00	90.000,00	76.591.979,99	26.607.158,51	26.607.158,51	26.607.158,51	24.332.386,88	49.984.821,48
20000	BIENES DE CONSUMO	1.041.048,25	2.830.000,00	330.000,00	3.541.048,25	565.570,31	535.460,31	535.460,31	515.847,31	3.005.587,94
990000	001002001001 Recursos Propios	1.041.048,25	2.830.000,00	330.000,00	3.541.048,25	565.570,31	535.460,31	535.460,31	515.847,31	3.005.587,94
30000	SERVICIOS NO PERSONALES	11.941.834,56	4.717.000,00	1.217.000,00	15.441.834,56	7.857.421,32	4.395.535,08	4.394.162,08	4.372.891,60	11.046.299,48
990000	001002001001 Recursos Propios	11.941.834,56	4.717.000,00	1.217.000,00	15.441.834,56	7.857.421,32	4.395.535,08	4.394.162,08	4.372.891,60	11.046.299,48
40000	BIENES DE USO	10.204.817,09	0,00	6.000.000,00	4.204.817,09	204.079,64	204.079,64	204.079,64	204.079,64	4.000.737,45
990000	001002001001 Recursos Propios	10.204.817,09	0,00	6.000.000,00	4.204.817,09	204.079,64	204.079,64	204.079,64	204.079,64	4.000.737,45
50000	TRANSFERENCIAS	4.071.255.589,40	762.000,00	762.000,00	4.071.255.589,40	1.430.657.103,68	1.430.657.103,68	1.430.657.103,68	1.082.892.487,70	2.640.598.485,72
990000	001002001001 Recursos Propios	4.071.255.589,40	762.000,00	762.000,00	4.071.255.589,40	1.430.657.103,68	1.430.657.103,68	1.430.657.103,68	1.082.892.487,70	2.640.598.485,72
80000	OTROS GASTOS	72.848,63	0,00	0,00	72.848,63	0,00	0,00	0,00	0,00	72.848,63
990000	001002001001 Recursos Propios	72.848,63	0,00	0,00	72.848,63	0,00	0,00	0,00	0,00	72.848,63
990000	TOTAL	4.171.108.117,92	8.399.000,00	8.399.000,00	4.171.108.117,92	1.485.901.333,46	1.462.399.337,22	1.462.387.964,22	1.122.117.693,13	2.708.708.780,70

  
 Ruben Alberto BAHNTJE  
 Presidente  
 Caja de Previsión Social de la  
 Provincia de Tierra del Fuego

DAB



Provincia de Tierra del Fuego,  
Antártida e Islas del Atlántico Sur.  
República Argentina.

ADMINISTRACIÓN PROVINCIAL

EVOLUCIÓN DE LA DEUDA PÚBLICA

MES 4 DE 2019

UNIDAD ORGANIZATIVA: Caja de Previsión Social TDF

ETAPA: Ninguno

CÓDIGO	CONCEPTO	STOCK al Inicio Ejercicio	INCREMENTOS			DISMINUCIONES			STOCK a Fin de Mes
			PRESUPUEST	NO PRESUPUEST	TOTAL	PRESUPUEST	NO PRESUPUEST	TOTAL	
10000000000	GOBIERNO NACIONAL	0,00	0,00	0,00	0,00	0,00	0,00	0,00	0,00
20000000000	PRESTAMOS DEL SECTOR	0,00	0,00	0,00	0,00	0,00	0,00	0,00	0,00
20100000000	ENTIDADES BANCARIAS	0,00	0,00	0,00	0,00	0,00	0,00	0,00	0,00
30000000000	PRESTAMOS DEL SECTOR	0,00	0,00	0,00	0,00	0,00	0,00	0,00	0,00
30100000000	ORGANISMOS INTERNAC	0,00	0,00	0,00	0,00	0,00	0,00	0,00	0,00
40000000000	TÍTULOS PÚBLICOS	0,00	0,00	0,00	0,00	0,00	0,00	0,00	0,00
50000000000	OTROS PASIVOS	326.842.613,7	340.281.644,0	0,00	340.281.644	0,00	325.917.140,19	325.917.140,19	341.207.117,62
50100000000	DEUDA CONSOLIDADA	0,00	0,00	0,00	0,00	0,00	0,00	0,00	0,00
50200000000	DEUDA FLOTANTE	326.842.613,7	340.281.644,0	0,00	340.281.644	0,00	325.917.140,19	325.917.140,19	341.207.117,62
50201000000	Personal	206.310,20	2.274.771,63	0,00	2.274.771,6	0,00	61.607,29	61.607,29	2.419.474,54
50202000000	Bienes de Consumo	1.469,00	19.613,00	0,00	19.613,00	0,00	0,00	0,00	21.082,00
50203000000	Servicios no Personales	529.461,59	22.643,48	0,00	22.643,48	0,00	252.848,56	252.848,56	299.256,51
50204000000	Bienes de Uso	491.785,50	0,00	0,00	0,00	0,00	0,00	0,00	491.785,50
50204090000	Otros Bs de Uso	491.785,50	0,00	0,00	0,00	0,00	0,00	0,00	491.785,50
50205000000	Transferencias	325.602.684,3	337.964.615,9	0,00	337.964.615	0,00	325.602.684,34	325.602.684,34	337.964.615,98
50206000000	Otros Gastos	10.903,09	0,00	0,00	0,00	0,00	0,00	0,00	10.903,09
50300000000	OTRAS DEUDAS	0,00	0,00	0,00	0,00	0,00	0,00	0,00	0,00
80000000000	TOTAL	326.842.613,7	340.281.644,0	0,00	340.281.644	0,00	325.917.140,19	325.917.140,19	341.207.117,62

Ruben Alberto BAHNTE  
Presidente  
Caja de Prevision Social de la  
Provincia de Tierra del Fuego

DAB





Provincia de Tierra del Fuego.  
Antártida e Islas del Atlántico Sur

PROVINCIA DE TIERRA DEL FUEGO

CUENTAS BANCARIAS

MES 4 DE 2019

PLANILLA EN ETAPA: Ninguno

UNIDAD ORGANIZATIVA: 133 Caja de Previsión Social TDF

Nº Cuenta	Tipo de Cuenta	Moneda	Banco	Saldo Libro Banco	Saldo Extracto	Firmantes	Instrumento Legal	Fondo Tipo
00000349115-00	Cuenta Corriente	Peso	Bco. Tierra del Fuego	29.827,41	29.827,41			Recursos de Afectación
336761	Cuenta Corriente	Peso	Bco. Tierra del Fuego	599.663.122,87	600.182.949,10			Libre disponibilidad
336771	Cuenta Corriente	Peso	Bco. Tierra del Fuego	9.383.651,85	9.383.651,85			Recursos de Afectación
336780	Cuenta Corriente	Peso	Bco. Tierra del Fuego	425.369,54	425.369,54			Recursos de Afectación
5350056472	Cuenta Corriente	Peso	Bco. Nación	14.228.913,79	14.213.848,79			Recursos de Afectación

Por Banco


Banco	Moneda	Saldo Libro Banco	Saldo Extracto
Bco. Nación	Peso	14.228.913,79	14.213.848,79
	Dólar	0,00	0,00
Bco. Tierra del Fuego	Peso	609.501.971,67	610.021.797,90
	Dólar	0,00	0,00

Por Tipo de Cuenta

Cuenta	Moneda	Saldo Libro Banco	Saldo Extracto
Cuenta Corriente	Peso	623.730.885,46	624.235.646,69
	Dólar	0,00	0,00

Totales Generales

TOTALES GENERALES	Moneda	Saldo Libro Banco	Saldo Extracto
	Peso	623.730.885,46	624.235.646,69
	Dólar	0,00	0,00

  
Rubén Alberto BAHNTE  
Presidente  
Caja de Previsión Social de la  
Provincia de Tierra del Fuego

DAB



Provincia de Tierra del Fuego,  
Antártida e Islas del Atlántico Sur  
República Argentina

PROVINCIA DE TIERRA DEL FUEGO

**NOMINA DE PERSONAL**

ORGANISMO: Caja de Previsión Social TDF  
ETAPA: Ninguno  
MES 4 DE 2019

En Pesos

COD	ESCALAFONES	APORTES PATRONALES (a)	REMUNERACIONES (b)	ADICIONALES (c)	SUB TOTAL (a+b+c)(d)	ASIGNACIONES FAMILIARES (e)	TOTAL (f=d+e)	APORTES PERSONALES (g)	SUELDO LÍQUIDO (f-a-g)
10	Autoridades Superiores	194.528,69	813.480,34	0,00	1.008.009,03	11.883,00	1.019.892,03	168.500,17	656.863,17
11	Otros - Escalafones Propios	1.092.814,82	4.564.963,69	0,00	5.657.778,51	179.750,40	5.837.528,91	898.880,70	3.845.833,3
12	SUBTOTAL I	1.287.343,51	5.378.444,03	0,00	6.665.787,54	191.633,40	6.857.420,94	1.067.380,87	4.502.696,5
13	DOCENTES	0,00	0,00	0,00	0,00	0,00	0,00	0,00	0,00
17	SUBTOTAL (sin S.A.C.)	1.287.343,51	5.378.444,03	0,00	6.665.787,54	191.633,40	6.857.420,94	1.067.380,87	4.502.696,5
18	SAC - Autoridades Superior	0,00	0,00	0,00	0,00	0,00	0,00	0,00	0,00
19	SAC - Resto	0,00	0,00	0,00	0,00	0,00	0,00	0,00	0,00
20	SUBTOTAL (incluido el SAC	1.287.343,51	5.378.444,03	0,00	6.665.787,54	191.633,40	6.857.420,94	1.067.380,87	4.502.696,5
30	TOTAL	1.287.343,51	5.378.444,03	0,00	6.665.787,54	191.633,40	6.857.420,94	1.067.380,87	4.502.696,5

DAB

Ruben Alberto BAHNTJE  
Presidente  
Caja de Prevision Social de la  
Provincia de Tierra del Fuego



PROVINCIA DE TIERRA DEL FUEGO  
ADMINISTRACION PROVINCIAL  
COMPOSICION DEL GASTO POR FINALIDAD-FUNCION Y CARACTER ECONOMICO

ORGANISMO: Caja de Prevision Social TDF  
ETAPA: Diversificado  
MES: 4 DE 2019  
TRIMESTRE: 2

CODIGO	CONCEPTO	TOTAL GENERAL (MILLONES)	GASTOS CORRIENTES										GASTOS DE CAPITAL					APLICACIONES FINANCIERAS								
			GASTOS DE CONSUMO										BIENES DE USO					TOTAL	ACTIVOS FINANCIEROS	SERVICIO A LA DEUDA						
			TOTAL	GASTOS EN PERSONAL	BIENES DE CONSUMO	SERVICIOS NO PERSONALES	RENTAS DE LA PROPIEDAD	PRESTAC. SER. SOCIAL	TRANSFERENCIAS	OTROS	TOTAL	CONSTRUCCIONES	BIENES PRE. EXISTENTES	MAQUINARIA Y EQUIPOS	OTROS	TRANSFERENCIAS	INVERSION EXTERNA									
10000000	ADMINISTRACION GOBIERNAMENTAL	0.00	0.00	0.00	0.00	0.00	0.00	0.00	0.00	0.00	0.00	0.00	0.00	0.00	0.00	0.00	0.00	0.00	0.00	0.00	0.00	0.00	0.00	0.00		
20000000	SERVICIOS DE SEGURIDAD	0.00	0.00	0.00	0.00	0.00	0.00	0.00	0.00	0.00	0.00	0.00	0.00	0.00	0.00	0.00	0.00	0.00	0.00	0.00	0.00	0.00	0.00	0.00	0.00	
30000000	SERVICIOS SOCIALES	1.462.389.337.22	1.462.195.257.58	26.807.158.51	535.460.31	4.385.515.98	0.00	1.430.095.957.68	558.548.00	0.00	204.079.64	0.00	0.00	0.00	0.00	0.00	0.00	0.00	0.00	0.00	0.00	0.00	0.00	0.00	0.00	0.00
30200000	Seguridad Social	1.462.389.337.22	1.462.195.257.58	26.807.158.51	535.460.31	4.385.515.98	0.00	1.430.095.957.68	558.548.00	0.00	204.079.64	0.00	0.00	0.00	0.00	0.00	0.00	0.00	0.00	0.00	0.00	0.00	0.00	0.00	0.00	0.00
30400000	Educacion y Cultura	0.00	0.00	0.00	0.00	0.00	0.00	0.00	0.00	0.00	0.00	0.00	0.00	0.00	0.00	0.00	0.00	0.00	0.00	0.00	0.00	0.00	0.00	0.00	0.00	0.00
40000000	SERVICIOS ECONOMICOS	0.00	0.00	0.00	0.00	0.00	0.00	0.00	0.00	0.00	0.00	0.00	0.00	0.00	0.00	0.00	0.00	0.00	0.00	0.00	0.00	0.00	0.00	0.00	0.00	0.00
50000000	INFLUENCIA PUBLICA	0.00	0.00	0.00	0.00	0.00	0.00	0.00	0.00	0.00	0.00	0.00	0.00	0.00	0.00	0.00	0.00	0.00	0.00	0.00	0.00	0.00	0.00	0.00	0.00	0.00
60000000	TOTAL	1.462.389.337.22	1.462.195.257.58	26.807.158.51	535.460.31	4.385.515.98	0.00	1.430.095.957.68	558.548.00	0.00	204.079.64	0.00	0.00	0.00	0.00	0.00	0.00	0.00	0.00	0.00	0.00	0.00	0.00	0.00	0.00	0.00

Roberto BAHNTJE  
Presidente  
Caja de Prevision Social de la  
Provincia de Tierra del Fuego

DAB



PROVINCIA DE TIERRA DEL FUEGO  
ADMINISTRACION PROVINCIAL  
COMPOSICION DEL GASTO POR FINALIDAD-FUNCION Y CARACTER ECONOMICO

ORGANISMO: Caja de Prevision Social TDF  
ETAPA: Pagado  
MES 4 DE 2019  
TRIMESTRE 2

CODIGO	CONCEPTO	TOTAL GENERAL (MILLONES)	GASTOS CORRIENTES									GASTOS DE CAPITAL					APLICACIONES FINANCIERAS							
			GASTOS DE CONSUMO				RENTAS DE LA PROPIEDAD	PRESTAC. SES. SOCIAL	TRANSFEREN. GAS	OTROS	TOTAL (M)	BIENES DE USO				TRANSFEREN. GAS	INVERSION FUERA	TOTAL (M)	ACTIVOS FINANCIEROS	SERVICIOS FINANCIEROS				
			TOTAL (M)	GASTOS EN PERSONAL	BIENES DE CONSUMO	SERVICIOS NO PERSONALES						CONSTRUCCIONES	BIENES PRE-EXISTENTES	MAQUINARIA Y EQUIPOS	OTROS									
10000000	ADMINISTRACION GOBIERNAMENTAL	0.00	0.00	0.00	0.00	0.00	0.00	0.00	0.00	0.00	0.00	0.00	0.00	0.00	0.00	0.00	0.00	0.00	0.00	0.00	0.00	0.00		
20000000	SERVICIOS DE SEGURIDAD	0.00	0.00	0.00	0.00	0.00	0.00	0.00	0.00	0.00	0.00	0.00	0.00	0.00	0.00	0.00	0.00	0.00	0.00	0.00	0.00	0.00	0.00	
30000000	SERVICIOS SOCIALES	1.121.913.613,49	1.121.913.613,49	24.332.396,58	515.947,31	4.372.891,62	0,00	1.082.133.241,70	558.548,00	0,00	204.079,64	0,00	0,00	204.079,64	0,00	0,00	0,00	0,00	0,00	0,00	0,00	0,00	0,00	0,00
30000000	Seguridad Social	1.121.913.613,49	1.121.913.613,49	24.332.396,58	515.947,31	4.372.891,62	0,00	1.082.133.241,70	558.548,00	0,00	204.079,64	0,00	0,00	204.079,64	0,00	0,00	0,00	0,00	0,00	0,00	0,00	0,00	0,00	0,00
30000000	Educacion y Cultura	0,00	0,00	0,00	0,00	0,00	0,00	0,00	0,00	0,00	0,00	0,00	0,00	0,00	0,00	0,00	0,00	0,00	0,00	0,00	0,00	0,00	0,00	0,00
40000000	SERVICIOS ECONOMICOS	0,00	0,00	0,00	0,00	0,00	0,00	0,00	0,00	0,00	0,00	0,00	0,00	0,00	0,00	0,00	0,00	0,00	0,00	0,00	0,00	0,00	0,00	0,00
50000000	DEUDA PUBLICA	0,00	0,00	0,00	0,00	0,00	0,00	0,00	0,00	0,00	0,00	0,00	0,00	0,00	0,00	0,00	0,00	0,00	0,00	0,00	0,00	0,00	0,00	0,00
60000000	TOTAL	1.121.913.613,49	1.121.913.613,49	24.332.396,58	515.947,31	4.372.891,62	0,00	1.082.133.241,70	558.548,00	0,00	204.079,64	0,00	0,00	204.079,64	0,00	0,00	0,00	0,00	0,00	0,00	0,00	0,00	0,00	0,00

Alberto BAHNTJE  
Presidente  
Caja de Prevision Social de la  
Provincia de Tierra del Fuego

DAB



Provincia de Tierra del Fuego,  
Antártida e Islas del Atlántico Sur  
República Argentina.

PLANTA OCUPADA DE PERSONAL  
Organismo 133 Caja de Previsión Social TDF  
Valores Expresados en Pesos


Mes: 4

Año: 2019

CÓDIGO	DESCRIPCIÓN	S/ LEY PRESUP. APROBADA		S/ MODIFIC. PRESUP.		S/ EJECUCIÓN PRESUPUESTARIA				COSTO SALARIAL	
		CARGOS APROBADOS	CRÉDITO APROBADO	AUMDISM	VIGENTE	CANTIDAD DE CARGOS			VACANTE	PERMANENTE	TEMPORARIA
						PERMANENTE	TEMPORARIA	TOTAL			
1000000000	ENCUADRAMIENTO GENERAL	82	76.591.980,04	0	82	82	0	82	0	26.319.241,58	287.916,93
1010000000	AUTORIDADES SUPERIORES	4	4.978.485,34	0	4	4	0	4	0	1.749.028,59	0,00
1010200000	Vocal	3	3.495.274,11	0	3	3	0	3	0	1.218.276,79	0,00
1010400000	Presidente	1	1.483.211,23	0	1	1	0	1	0	530.751,80	0,00
1020000000	PERSONAL DE GABINETE	6	6.081.242,80	0	6	6	0	6	0	2.168.518,89	0,00
1020500000	Contador General	1	1.311.578,79	0	1	1	0	1	0	505.328,29	0,00
1020600000	Auditor Interno	1	1.209.851,04	0	1	1	0	1	0	431.077,96	0,00
1020800000	Secretario Privado	1	885.140,11	0	1	1	0	1	0	324.136,06	0,00
1021200000	Coordinador	3	2.674.672,86	0	3	3	0	3	0	907.974,54	0,00
1030000000	PERSONAL DIRECTIVO	0	0,00	0	0	0	0	0	0	0,00	0,00
1040000000	PERSONAL SUPERIOR	0	0,00	0	0	0	0	0	0	0,00	0,00
1050000000	PERSONAL ADMINISTRATIVO Y TECNICO	72	65.532.251,90	0	72	72	0	72	0	22.401.694,10	287.916,93
1050100000	Categoría 24	2	2.312.085,45	0	2	2	0	2	0	777.904,30	0,00
1050200000	Categoría 23	7	9.269.259,09	0	7	7	0	7	0	3.195.695,83	0,00
1050300000	Categoría 22	7	6.514.113,47	0	7	7	0	7	0	2.724.490,77	0,00
1050400000	Categoría 21	22	21.394.654,04	0	22	22	0	22	0	6.543.754,75	25.163,16
1050600000	Categoría 19	2	1.963.099,40	0	2	2	0	2	0	686.929,28	0,00
1050700000	Categoría 18	4	3.247.744,99	0	4	4	0	4	0	1.203.720,69	0,00
1050800000	Categoría 17	3	2.740.484,71	0	3	3	0	3	0	960.522,82	0,00
1050900000	Categoría 16	2	1.753.983,24	0	2	2	0	2	0	616.601,20	0,00
1051000000	Categoría 15	1	1.992.159,72	0	1	1	0	1	0	190.099,38	119.569,26
1051300000	Categoría 12	1	886.848,53	0	1	1	0	1	0	316.134,93	0,00
1051500000	Categoría 10	21	13.458.419,26	0	21	21	0	21	0	5.185.840,15	143.184,51
3000000000	TOTAL	82	76.591.980,04	0	82	82	0	82	0	26.319.241,58	287.916,93
4000000000	PERSONAL ADSCRIPTO AL ORGANISMO/ENTE	3	372.742,53	0	3	3	0	3	0	0,00	287.916,93

Alberto BARANTJE  
Presidente  
Caja de Previsión Social de la  
Provincia de Tierra del Fuego

DAB




Provincia de Tierra del Fuego,  
Antártida e Islas del Atlántico Sur  
República Argentina

PROVINCIA DE TIERRA DEL FUEGO  
ADMINISTRACION PROVINCIAL  
ESTADO DE MOVIMIENTO DEL TESORO

MES 4 DE 2019  
UNIDAD ORGANIZATIVA: Caja de Previsión Social TDF

En Pesos

CÓDIGO	CONCEPTO	IMPORTE
1000000000	SALDOS INICIALES	607.521.254,64
1010000000	Fondos Propios	598.355.446,79
1010200000	Bancos	598.355.446,79
10102010000	Cuentas a la Vista	598.355.446,79
1020000000	Fondos de Terceros	9.165.807,85
1020500000	Otros	9.165.807,85
2000000000	INGRESOS	1.504.834.153,08
2010000000	Fondos Propios	1.502.674.144,21
2010100000	Tributarios	3.373.593,20
20101010000	de Origen Nacional	3.373.593,20
2010200000	No Tributarios	1.073.354,36
2010300000	Contribuciones Seguridad Social	1.427.539.981,52
2010700000	Recupero de Prestamos	4.667,98
2010800000	Otros	70.682.547,15
2020000000	Fondos de Terceros	2.160.008,87
3000000000	EGRESOS	1.488.597.618,20
3010000000	Gastos en Personal	24.332.386,88
3010100000	Remuneraciones	17.304.774,95
3010200000	Aportes y Cont. a la Seg. Social	7.027.611,93
3020000000	Bienes y Servicios	4.888.738,91
3030000000	Bienes de Uso	204.079,64
3040000000	Transferencias	1.092.692.487,70
3040200000	Otros	1.092.692.487,70
3060000000	Otros Egresos	364.537.760,20
3070000000	Fondos de Terceros	1.942.164,87
3080000000	Diferidos Presupuestariamente	0,00
3080100000	Fondos Permanentes	0,00
4000000000	SALDOS FINALES	623.759.250,02
4010000000	Fondos Propios	614.375.598,17
4010100000	Caja	28.364,56
4010200000	Bancos	614.347.233,61
40102010000	Cuentas a la Vista	614.347.233,61
4020000000	Fondos de Terceros	9.383.651,85
4020500000	Otros	9.383.651,85
5000000000	DIFERENCIAS	-1.460,50

  
Rubén Alberto BAHNTE  
Presidente  
Caja de Previsión Social de la  
Provincia de Tierra del Fuego



Provincia de Tierra del Fuego,  
Antártida e Islas del Atlántico Sur  
República Argentina

PROVINCIA DE TIERRA DEL FUEGO

ESQUEMA AHORRO - INVERSION - FINANCIAMIENTO

**BAHNTJ** Firmado digitalmente por  
**E Ruben** BAHNTJE Ruben  
**Alberto** Alberto  
Fecha: 2019.07.23  
11:54:47 -03'00'

ORGANISMO: Caja de Previsión Social TDF  
ETAPA: Crédito Vigente  
MES 3 DE 2019  
TRIMESTRE 1

**BAEZ** Firmado digitalmente por  
**Diego** BAEZ Diego  
**Alejandro** Alejandro  
Fecha: 2019.07.23  
11:40:07 -03'00'


En Pesos

COD	CONCEPTO	IMPORTE
10000000	I. INGRESOS CORRIENTES	3.622.074.795,59
10100000	TRIBUTARIOS	8.571.111,56
10101000	De Origen Provincial	0,00
10101010	Ingresos Brutos	0,00
10102000	De Origen Nacional	8.571.111,56
101021200	Impuesto a los Bienes Personales - Ley N° 23.966 Art. 30	8.571.111,56
101021900	Otros	0,00
101030000	Afectados a Obras Públicas	0,00
101040000	CONTRIBUCIONES A LA SEGURIDAD SOCIAL	3.606.548.195,14
101040100	Aportes y Retenciones que perciben Org. de Prev. y Asist. Soc.	3.606.548.195,14
102000000	NO TRIBUTARIOS	5.965.488,89
102010000	Recursos No Tributarios	0,00
102010100	Tasas Retributivas de Servicios	0,00
102012500	Regalías Hidrocarburíferas	0,00
102020000	Otros No Tributarios	5.965.488,89
103000000	VENTA DE BS. Y SERV. DE LA ADMIN. PUBLICA/ ING. OPERACION	0,00
104000000	RENTAS DE LA PROPIEDAD	990.000,00
104010000	Intereses por Préstamos	0,00
104020000	Intereses por Títulos y Valores	0,00
104050000	Arrendamiento de Tierras y Terrenos	990.000,00
105000000	TRANSFERENCIAS CORRIENTES	0,00
105020000	del Sector Público Nacional	0,00
105030000	del Sector Público Provincial y Municipal	0,00
200000000	II. GASTOS CORRIENTES	4.160.903.300,90
201000000	GASTOS DE CONSUMO	89.574.862,85
201010000	Personal	76.591.980,04
201020000	Bienes de Consumo	1.041.048,25
201030000	Servicios	11.941.834,56
202000000	RENTAS DE LA PROPIEDAD	0,00
203000000	PRESTACIONES DE LA SEGURIDAD SOCIAL	4.070.138.489,42
203010000	Prestaciones que brindan los Organ.de Prev. y Asistencia Social	4.070.138.489,42
204000000	TRANSFERENCIAS CORRIENTES	1.117.100,00
204010000	Al Sector Privado	1.117.100,00
204010800	Otros	1.117.100,00
204020000	Al Sector Público	0,00
204020100	Municipios	0,00
205000000	OTROS GASTOS	72.848,63
300000000	III. RESULTADO ECONOMICO (I-II)	-538.828.505,31
400000000	IV. INGRESOS DE CAPITAL	0,00
401000000	RECURSOS PROPIOS DE CAPITAL	0,00
402000000	TRANSFERENCIAS DE CAPITAL	0,00
402020000	del Sector Público Nacional	0,00
402020100	de la Adm. Central Nacional	0,00
402040000	del Sector Externo	0,00

Fecha de Impresión: 18/07/19 09:12:42 ALGARAÑAZ, CRISTINA

Página 1

DAB

  
Rubén Alberto BAHNTJE  
Presidente  
Caja de Previsión Social de la  
Provincia de Tierra del Fuego



PROVINCIA DE TIERRA DEL FUEGO

ESQUEMA AHORRO - INVERSION - FINANCIAMIENTO

Provincia de Tierra del Fuego,  
Antártida e Islas del Atlántico Sur  
República Argentina

ORGANISMO: Caja de Previsión Social TDF  
ETAPA: Crédito Vigente  
MES 3 DE 2019  
TRIMESTRE 1

En Pesos


COD	CONCEPTO	IMPORTE
40300000	DISMINUCIÓN DE LA INVERSION FINANCIERA	0,00
40302000	Recupero de Prestamos de Corto Plazo	0,00
40303000	Recupero de Prestamos de Largo Plazo	0,00
40303010	del Sector Privado	0,00
40303020	del Sector Publico Nacional	0,00
40303040	del Sector Publico Municipal	0,00
50000000	V. GASTOS DE CAPITAL	10.204.817,09
50100000	INVERSION REAL DIRECTA	10.204.817,09
50101000	Maquinaria y Equipo	3.317.177,09
50102000	Construcciones	6.886.540,00
50102010	Con Rentas Generales	6.886.540,00
50104000	Otros	1.100,00
50200000	TRANSFERENCIAS DE CAPITAL	0,00
50201000	Al Sector Privado	0,00
50201020	a Empresas	0,00
50202000	Al Sector Público	0,00
50202010	Municipios	0,00
50300000	INVERSION FINANCIERA	0,00
60000000	VI. INGRESOS TOTALES (I+IV)	3.622.074.795,59
70000000	VII. GASTOS TOTALES (II+V)	4.171.108.117,99
80000000	VIII. GASTOS PRIMARIOS (VII-Rentas de la Propiedad)	4.171.108.117,99
90000000	IX. RESULTADO FINANCIERO PREVIO A EROG. FIGUR.(VI-VII)	-549.033.322,40
100000000	X. CONTRIBUCIONES FIGURATIVAS	0,00
110000000	XI. GASTOS FIGURATIVOS	0,00
110100000	Gastos Figurativos de la Adm. Prov. p/ transacciones corrientes	0,00
110200000	Gastos Figurativos de la Adm. Prov.p/ transacciones de capital	0,00
120000000	XII. RESULTADO PRIMARIO (VI-VIII)	-549.033.322,40
130000000	XIII. RESULTADO FINANCIERO (IX+X-XI)	-549.033.322,40
140000000	XIV. FUENTES FINANCIERAS	549.033.322,40
140100000	DISMINUCION DE LA INVERSION FINANCIERA	549.033.322,40
140102000	Disminución de Inversiones Fcras. Temporarias	0,00
140104000	Disminución de Otros Activos Financieros	549.033.322,40
140200000	ENDEUDAMIENTO PUBLICO E INCREMENTO DE OTROS PASIVOS	0,00
150000000	XV. APLICACIONES FINANCIERAS	0,00
150100000	INVERSION FINANCIERA	0,00
150102000	Incremento de Inversiones Fcras. Temporarias	0,00
150200000	AMORTIZACION DE DEUDA Y DISMINUCION DE OTROS PASIVOS	0,00
150300000	GASTOS FIGURATIVOS PARA APLICACIONES FINANCIERAS	0,00
160000000	OTROS CONCEPTOS NO INFORMADOS	0,00

SECRETARÍA

Fecha de Impresión: 18/07/19 09:12:42

ALGARANAIZ, CRISTINA

Página 2



Rubén Alberto BANNTJE  
Presidente  
Caja de Previsión Social TDF  
Provincia de Tierra del Fuego





Provincia de Tierra del Fuego,  
Antártida e Islas del Atlántico Sur  
República Argentina


PROVINCIA DE TIERRA DEL FUEGO

ESQUEMA AHORRO - INVERSION - FINANCIAMIENTO

ORGANISMO: Caja de Previsión Social TDF  
ETAPA: Devengado  
MES 3 DE 2019  
TRIMESTRE 1

En Pesos

COD	CONCEPTO	IMPORTE
10000000	I. INGRESOS CORRIENTES	1.113.913.964,80
10100000	TRIBUTARIOS	2.819.622,57
10101000	De Origen Provincial	0,00
10102000	De Origen Nacional	2.819.622,57
101021200	Impuesto a los Bienes Personales - Ley N° 23.966 Art. 30	2.819.622,57
101021900	Otros	0,00
101030000	Afectados a Obras Públicas	0,00
101040000	CONTRIBUCIONES A LA SEGURIDAD SOCIAL	1.109.798.238,57
101040100	Aportes y Retenciones que perciben Org. de Prev. y Asist. Soc.	1.109.798.238,57
102000000	NO TRIBUTARIOS	1.026.103,66
102010000	Recursos No Tributarios	0,00
102020000	Otros No Tributarios	1.026.103,66
103000000	VENTA DE BS. Y SERV. DE LA ADMIN. PUBLICA/ ING. OPERACION	0,00
104000000	RENTAS DE LA PROPIEDAD	270.000,00
104020000	Intereses por Títulos y Valores	0,00
104050000	Arrendamiento de Tierras y Terrenos	270.000,00
105000000	TRANSFERENCIAS CORRIENTES	0,00
200000000	II. GASTOS CORRIENTES	1.117.386.852,21
201000000	GASTOS DE CONSUMO	23.075.535,70
201010000	Personal	19.749.737,57
201020000	Bienes de Consumo	282.538,65
201030000	Servicios	3.043.259,48
202000000	RENTAS DE LA PROPIEDAD	0,00
203000000	PRESTACIONES DE LA SEGURIDAD SOCIAL	1.093.752.770,51
203010000	Prestaciones que brindan los Organ.de Prev. y Asistencia Social	1.093.752.770,51
204000000	TRANSFERENCIAS CORRIENTES	558.546,00
204020000	Al Sector Público	558.546,00
204020400	Otros	558.546,00
205000000	OTROS GASTOS	0,00
300000000	III. RESULTADO ECONOMICO (I-II)	-3.472.887,41
400000000	IV. INGRESOS DE CAPITAL	0,00
401000000	RECURSOS PROPIOS DE CAPITAL	0,00
402000000	TRANSFERENCIAS DE CAPITAL	0,00
403000000	DISMINUCIÓN DE LA INVERSION FINANCIERA	0,00
500000000	V. GASTOS DE CAPITAL	204.079,64
501000000	INVERSION REAL DIRECTA	204.079,64
501010000	Maquinaria y Equipo	204.079,64
501020000	Construcciones	0,00
501020100	Con Rentas Generales	0,00
501040000	Otros	0,00
502000000	TRANSFERENCIAS DE CAPITAL	0,00
503000000	INVERSION FINANCIERA	0,00
600000000	VI. INGRESOS TOTALES (I+IV)	1.113.913.964,80
700000000	VII. GASTOS TOTALES (II+V)	1.117.590.931,85



Rubén Alberto BAHNTE  
Presidente  
Caja de Previsión Social de la  
Provincia de Tierra del Fuego



Provincia de Tierra del Fuego,  
Antártida e Islas del Atlántico Sur  
República Argentina


PROVINCIA DE TIERRA DEL FUEGO


**ESQUEMA AHORRO - INVERSION - FINANCIAMIENTO**

ORGANISMO: Caja de Previsión Social TDF  
ETAPA: Devengado  
MES 3 DE 2019  
TRIMESTRE 1

En Pesos

COD	CONCEPTO	IMPORTE
800000000	VIII. GASTOS PRIMARIOS (VII-Rentas de la Propiedad)	1.117.590.931,85
900000000	IX. RESULTADO FINANCIERO PREVIO A EROG. FIGUR.(VI-VII)	-3.676.967,05
1000000000	X. CONTRIBUCIONES FIGURATIVAS	0,00
1100000000	XI. GASTOS FIGURATIVOS	0,00
1200000000	XII. RESULTADO PRIMARIO (VI-VIII)	-3.676.967,05
1300000000	XIII. RESULTADO FINANCIERO (IX+X-XI)	-3.676.967,05
1400000000	XIV. FUENTES FINANCIERAS	409.416.324,86
1401000000	DISMINUCION DE LA INVERSION FINANCIERA	65.613.200,93
1401020000	Disminución de Inversiones Fcras. Temporarias	4.667,98
1401040000	Disminución de Otros Activos Financieros	65.608.532,95
1402000000	ENDEUDAMIENTO PUBLICO E INCREMENTO DE OTROS PASIVOS	343.803.123,93
1402040000	Incremento de la Deuda Flotante	338.236.228,69
1402050000	Incremento de Otros Pasivos / Inc. del Patrimonio	5.566.895,24
1403000000	CONTRIBUCIONES FIGURATIVAS PARA APLICACIONES FINANCIERAS	0,00
1500000000	XV. APLICACIONES FINANCIERAS	405.739.357,81
1501000000	INVERSION FINANCIERA	76.482.606,48
1501010000	Incremento de Disponibilidades	70.894.366,40
1501050000	Incremento de Otros Activos Financieros	5.588.240,08
1502000000	AMORTIZACION DE DEUDA Y DISMINUCION DE OTROS PASIVOS	329.256.751,33
1502040000	Disminucion de la Deuda Flotante	325.917.140,19
1502050000	Disminución de Otros Pasivos	3.339.611,14
1503000000	GASTOS FIGURATIVOS PARA APLICACIONES FINANCIERAS	0,00
1600000000	OTROS CONCEPTOS NO INFORMADOS	0,00



  
Rubén Alberto BAIÑANTE  
Presidente  
Caja de Previsión Social TDF  
Provincia de Tierra del Fuego



PROVINCIA DE TIERRA DEL FUEGO

ESQUEMA AHORRO - INVERSION - FINANCIAMIENTO


Provincia de Tierra del Fuego,  
Antártida e Islas del Atlántico Sur  
República Argentina

ORGANISMO: Caja de Previsión Social TDF  
ETAPA: Pagado  
MES 3 DE 2019  
TRIMESTRE 1

En Pesos

COD	CONCEPTO	IMPORTE
10000000	I. INGRESOS CORRIENTES	1.113.913.964,80
10100000	TRIBUTARIOS	2.819.622,57
10101000	De Origen Provincial	0,00
10101010	Ingresos Brutos	0,00
10102000	De Origen Nacional	2.819.622,57
101021200	Impuesto a los Bienes Personales - Ley N° 23.966 Art. 30	2.819.622,57
101021900	Otros	0,00
101030000	Afectados a Obras Públicas	0,00
101040000	CONTRIBUCIONES A LA SEGURIDAD SOCIAL	1.109.798.238,57
101040100	Aportes y Retenciones que perciben Org. de Prev. y Asist. Soc.	1.109.798.238,57
102000000	NO TRIBUTARIOS	1.026.103,66
102010000	Recursos No Tributarios	0,00
102010100	Tasas Retributivas de Servicios	0,00
102012500	Regalías Hidrocarburíferas	0,00
102020000	Otros No Tributarios	1.026.103,66
103000000	VENTA DE BS. Y SERV. DE LA ADMIN. PUBLICA/ ING. OPERACION	0,00
104000000	RENTAS DE LA PROPIEDAD	270.000,00
104020000	Intereses por Títulos y Valores	0,00
104050000	Arrendamiento de Tierras y Terrenos	270.000,00
105000000	TRANSFERENCIAS CORRIENTES	0,00
105020000	del Sector Público Nacional	0,00
105030000	del Sector Público Provincial y Municipal	0,00
200000000	II. GASTOS CORRIENTES	779.150.623,52
201000000	GASTOS DE CONSUMO	20.526.989,80
201010000	Personal	17.399.295,49
201020000	Bienes de Consumo	282.538,65
201030000	Servicios	2.845.155,66
202000000	RENTAS DE LA PROPIEDAD	0,00
203000000	PRESTACIONES DE LA SEGURIDAD SOCIAL	758.065.087,72
203010000	Prestaciones que brindan los Organ.de Prev. y Asistencia Social	758.065.087,72
204000000	TRANSFERENCIAS CORRIENTES	558.546,00
204020000	Al Sector Público	558.546,00
205000000	OTROS GASTOS	0,00
204020400	Otros	558.546,00
300000000	III. RESULTADO ECONOMICO (I-II)	334.763.341,28
400000000	IV. INGRESOS DE CAPITAL	0,00
401000000	RECURSOS PROPIOS DE CAPITAL	0,00
402000000	TRANSFERENCIAS DE CAPITAL	0,00
403000000	DISMINUCIÓN DE LA INVERSION FINANCIERA	0,00
500000000	V. GASTOS DE CAPITAL	204.079,64
501000000	INVERSION REAL DIRECTA	204.079,64
501010000	Maquinaria y Equipo	204.079,64
501020000	Construcciones	0,00
501040000	Otros	0,00



  
 Rubén Alberto BAHNTJE  
 Presidente  
 Caja de Previsión Social de la  
 Provincia de Tierra del Fuego



Provincia de Tierra del Fuego,  
Antártida e Islas del Atlántico Sur  
República Argentina

PROVINCIA DE TIERRA DEL FUEGO

**ESQUEMA AHORRO - INVERSION - FINANCIAMIENTO**

ORGANISMO: Caja de Previsión Social TDF  
ETAPA: Pagado  
MES 3 DE 2019  
TRIMESTRE 1

En Pesos

COD	CONCEPTO	IMPORTE
502000000	TRANSFERENCIAS DE CAPITAL	0,00
503000000	INVERSION FINANCIERA	0,00
600000000	VI. INGRESOS TOTALES (I+IV)	1.113.913.964,80
700000000	VII. GASTOS TOTALES (II+V)	779.354.703,16
800000000	VIII. GASTOS PRIMARIOS (VII-Rentas de la Propiedad)	779.354.703,16
900000000	IX. RESULTADO FINANCIERO PREVIO A EROG. FIGUR. (VI-VII)	334.559.261,64
1000000000	X. CONTRIBUCIONES FIGURATIVAS	0,00
1100000000	XI. GASTOS FIGURATIVOS	0,00
1200000000	XII. RESULTADO PRIMARIO (VI-VIII)	334.559.261,64
1300000000	XIII. RESULTADO FINANCIERO (IX+X-XI)	334.559.261,64
1400000000	XIV. FUENTES FINANCIERAS	71.180.096,17
1401000000	DISMINUCION DE LA INVERSION FINANCIERA	65.613.200,93
1401020000	Disminución de Inversiones Fcras. Temporarias	4.667,98
1401040000	Disminución de Otros Activos Financieros	65.608.532,95
1402000000	ENDEUDAMIENTO PUBLICO E INCREMENTO DE OTROS PASIVOS	5.566.895,24
1402050000	Incremento de Otros Pasivos / Inc. del Patrimonio	5.566.895,24
1500000000	XV. APLICACIONES FINANCIERAS	405.739.357,81
1501000000	INVERSION FINANCIERA	76.482.606,48
1501010000	Incremento de Disponibilidades	70.894.366,40
1501050000	Incremento de Otros Activos Financieros	5.588.240,08
1502000000	AMORTIZACION DE DEUDA Y DISMINUCION DE OTROS PASIVOS	329.256.751,33
1502040000	Disminucion de la Deuda Flotante	325.917.140,19
1502050000	Disminución de Otros Pasivos	3.339.611,14
1503000000	GASTOS FIGURATIVOS PARA APLICACIONES FINANCIERAS	0,00
1600000000	OTROS CONCEPTOS NO INFORMADOS	0,00



  
Rubén Alberto BAHNTJE  
Presidente  
Caja de Previsión Social de la  
Provincia de Tierra del Fuego



PROVINCIA DE TIERRA DEL FUEGO


ESQUEMA AHORRO - INVERSION - FINANCIAMIENTO

Provincia de Tierra del Fuego,  
Antártida e Islas del Atlántico Sur  
República Argentina

ORGANISMO: Caja de Previsión Social TDF  
ETAPA: Pagado de Ejercicios Anteriores  
MES 3 DE 2019  
TRIMESTRE 1

En Pesos

COD	CONCEPTO	IMPORTE
10000000	I. INGRESOS CORRIENTES	0,00
10100000	TRIBUTARIOS	0,00
10200000	NO TRIBUTARIOS	0,00
10300000	VENTA DE BS. Y SERV. DE LA ADMIN. PUBLICA/ ING. OPERACION	0,00
10400000	RENTAS DE LA PROPIEDAD	0,00
10500000	TRANSFERENCIAS CORRIENTES	0,00
20000000	II. GASTOS CORRIENTES	325.917.140,19
20100000	GASTOS DE CONSUMO	314.455,85
201010000	Personal	61.607,29
201020000	Bienes de Consumo	0,00
201030000	Servicios	252.848,56
20200000	RENTAS DE LA PROPIEDAD	0,00
202010000	Intereses y Gastos de la Deuda	0,00
203000000	PRESTACIONES DE LA SEGURIDAD SOCIAL	325.602.684,34
203010000	Prestaciones que brindan los Organ.de Prev. y Asistencia Social	325.602.684,34
204000000	TRANSFERENCIAS CORRIENTES	0,00
300000000	III. RESULTADO ECONOMICO (I-II)	-325.917.140,19
400000000	IV. INGRESOS DE CAPITAL	0,00
401000000	RECURSOS PROPIOS DE CAPITAL	0,00
402000000	TRANSFERENCIAS DE CAPITAL	0,00
403000000	DISMINUCIÓN DE LA INVERSION FINANCIERA	0,00
500000000	V. GASTOS DE CAPITAL	0,00
501000000	INVERSION REAL DIRECTA	0,00
501010000	Maquinaria y Equipo	0,00
501020000	Construcciones	0,00
502000000	TRANSFERENCIAS DE CAPITAL	0,00
503000000	INVERSION FINANCIERA	0,00
600000000	VI. INGRESOS TOTALES (I+IV)	0,00
700000000	VII. GASTOS TOTALES (II+V)	325.917.140,19
800000000	VIII. GASTOS PRIMARIOS (VII-Rentas de la Propiedad)	325.917.140,19
900000000	IX. RESULTADO FINANCIERO PREVIO A EROG. FIGUR.(VI-VII)	-325.917.140,19
1000000000	X. CONTRIBUCIONES FIGURATIVAS	0,00
1100000000	XI. GASTOS FIGURATIVOS	0,00
1200000000	XII. RESULTADO PRIMARIO (VI-VIII)	-325.917.140,19
1300000000	XIII. RESULTADO FINANCIERO (IX+X-XI)	-325.917.140,19
1400000000	XIV. FUENTES FINANCIERAS	0,00
1401000000	DISMINUCION DE LA INVERSION FINANCIERA	0,00
1402000000	ENDEUDAMIENTO PUBLICO E INCREMENTO DE OTROS PASIVOS	0,00
1500000000	XV. APLICACIONES FINANCIERAS	0,00
1501000000	INVERSION FINANCIERA	0,00
1501020000	Incremento de Inversiones Fcras. Temporarias	0,00
1502000000	AMORTIZACION DE DEUDA Y DISMINUCION DE OTROS PASIVOS	0,00
1503000000	GASTOS FIGURATIVOS PARA APLICACIONES FINANCIERAS	0,00
1600000000	OTROS CONCEPTOS NO INFORMADOS	-325.917.140,19



Rubén Alberto BAHNTJE  
Presidente  
Caja de Previsión Social de la  
Provincia de Tierra del Fuego




Provincia de Tierra del Fuego,  
Antártida e Islas del Atlántico Sur.  
República Argentina.


ADMINISTRACIÓN PROVINCIAL  
EJECUCIÓN DE RECURSOS POR RUBRO

Organismo: Caja de Previsión Social TDF

Mes: 3 Año: 2019

COD. RECURSO	RECURSOS	FORMULADO	AUMENTOS	DISMINUCIONES	DEFINITIVO	EJECUTADO	SALDO
100000000	RECURSOS	3.622.074.795,59	0,00	0,00	3.622.074.795,59	1.083.922.597,06	2.538.152.198,53
101000000	INGRESOS TRIBUTARIOS	8.571.111,56	0,00	0,00	8.571.111,56	2.819.622,57	5.751.488,99
101020500	Bienes personales No incorpo	0,00	0,00	0,00	0,00	0,00	0,00
101030000	Sobre la Producción, el Consum	8.571.111,56	0,00	0,00	8.571.111,56	2.819.622,57	5.751.488,99
101030100	Valor Agregado	8.571.111,56	0,00	0,00	8.571.111,56	2.819.622,57	5.751.488,99
101030103	Valor Agregado Ley N° 23.9	8.571.111,56	0,00	0,00	8.571.111,56	2.819.622,57	5.751.488,99
102000000	INGRESOS NO TRIBUTARIOS	5.965.488,89	0,00	0,00	5.965.488,89	1.026.103,66	4.939.385,23
102090000	Otros Ingresos No Tributarios	5.965.488,89	0,00	0,00	5.965.488,89	1.026.103,66	4.939.385,23
102090900	Otros	5.965.488,89	0,00	0,00	5.965.488,89	1.026.103,66	4.939.385,23
102090909	Otros No Tributarios	5.965.488,89	0,00	0,00	5.965.488,89	1.026.103,66	4.939.385,23
103000000	CONTRIBUCIONES	3.606.548.195,14	0,00	0,00	3.606.548.195,14	1.079.806.870,83	2.526.741.324,31
103010000	Contribuciones al Servicio Previs	3.606.548.195,14	0,00	0,00	3.606.548.195,14	1.079.461.350,03	2.527.086.845,11
103010100	Aportes Personales	1.758.191.402,75	0,00	0,00	1.758.191.402,75	534.965.896,29	1.223.225.506,46
103010200	Contribuciones Patronales	1.848.356.792,39	0,00	0,00	1.848.356.792,39	544.495.453,74	1.303.861.338,65
103020000	Contribuciones a las Obras Soci	0,00	0,00	0,00	0,00	0,00	0,00
103030000	Otras Contribuciones	0,00	0,00	0,00	0,00	345.520,80	-345.520,80
104000000	VENTA DE BS. Y SERV. DE LA AD	0,00	0,00	0,00	0,00	0,00	0,00
105000000	INGRESOS DE OPERACIÓN	0,00	0,00	0,00	0,00	0,00	0,00
106000000	RENTAS DE LA PROPIEDAD	990.000,00	0,00	0,00	990.000,00	270.000,00	720.000,00
106010000	Intereses por Prestamos	0,00	0,00	0,00	0,00	0,00	0,00
106010100	Intereses por Préstamos Inter	0,00	0,00	0,00	0,00	0,00	0,00
106020000	Intereses por Depósitos	0,00	0,00	0,00	0,00	0,00	0,00
106030000	Intereses por Títulos y Valores	0,00	0,00	0,00	0,00	0,00	0,00
106030200	intereses por títulos y valores	0,00	0,00	0,00	0,00	0,00	0,00
106050000	Arrendamientos de Tierras y Ter	990.000,00	0,00	0,00	990.000,00	270.000,00	720.000,00
107000000	TRANSFERENCIAS CORRIENTES	0,00	0,00	0,00	0,00	0,00	0,00
200000000	RECURSOS DE CAPITAL	0,00	0,00	0,00	0,00	0,00	0,00
201000000	RECURSOS PROPIOS DE CAPIT	0,00	0,00	0,00	0,00	0,00	0,00
201030000	Amortizaciones y Depreciacione	0,00	0,00	0,00	0,00	0,00	0,00
201030200	Amortización Acumulada	0,00	0,00	0,00	0,00	0,00	0,00
202000000	TRANSFERENCIAS DE CAPITAL	0,00	0,00	0,00	0,00	0,00	0,00

  
Rubén Alberto BAHNTJE  
Presidente  
Caja de Previsión Social de la  
Provincia de Tierra del Fuego






Provincia de Tierra del Fuego,  
Antártida e Islas del Atlántico Sur.  
República Argentina.

ADMINISTRACIÓN PROVINCIAL  
EJECUCIÓN DE RECURSOS POR RUBRO

Organismo: Caja de Previsión Social TDF

Mes: 3 Año: 2019

COD. RECURSO	RECURSOS	FORMULADO	AUMENTOS	DISMINUCIONES	DEFINITIVO	EJECUTADO	SALDO
202010000	Del Sector Privado	0,00	0,00	0,00	0,00	0,00	0,00
202010300	De empresas privadas	0,00	0,00	0,00	0,00	0,00	0,00
300000000	FUENTES FINANCIERAS	549.033.322,40	0,00	0,00	549.033.322,40	90.593.974,28	458.439.348,12
301000000	VENTA DE TITULOS Y VALORES	0,00	0,00	0,00	0,00	0,00	0,00
302000000	VENTA DE ACCIONES Y PARTIC	0,00	0,00	0,00	0,00	0,00	0,00
303000000	RECUPERACION DE PRESTAMO	0,00	0,00	0,00	0,00	4.667,98	-4.667,98
303010000	Del sector privado	0,00	0,00	0,00	0,00	4.667,98	-4.667,98
304000000	RECUPERACION DE PRESTAMO	0,00	0,00	0,00	0,00	0,00	0,00
304010000	Del Sector privado	0,00	0,00	0,00	0,00	0,00	0,00
304020000	Del Sector publico nacional	0,00	0,00	0,00	0,00	0,00	0,00
305000000	DISMINUCIÓN DE OTROS ACTIV	549.033.322,40	0,00	0,00	549.033.322,40	90.589.306,30	458.444.016,10
305010000	Disminución de Disponibilidades	272.362.197,80	0,00	0,00	272.362.197,80	0,00	272.362.197,80
305010100	De Caja y Bancos	272.362.197,80	0,00	0,00	272.362.197,80	0,00	272.362.197,80
305020000	Disminución de Inversiones Fina	0,00	0,00	0,00	0,00	0,00	0,00
305030000	Disminución de Cuentas Comerc	0,00	0,00	0,00	0,00	0,00	0,00
305040000	Disminución de Otras Cuentas a	276.671.124,60	0,00	0,00	276.671.124,60	87.356.291,25	189.314.833,35
305040100	Otras cuentas a cobrar a corto	0,00	0,00	0,00	0,00	451.727,16	-451.727,16
305040200	Otras cuentas a cobrar a largo	276.671.124,60	0,00	0,00	276.671.124,60	86.904.564,09	189.766.560,51
305050000	Disminución de Documentos Co	0,00	0,00	0,00	0,00	0,00	0,00
305060000	Disminución de Otros Document	0,00	0,00	0,00	0,00	0,00	0,00
305070000	Adelantos a Proveedores y Cont	0,00	0,00	0,00	0,00	3.233.015,05	-3.233.015,05
305070100	Adelantos a proveedores y co	0,00	0,00	0,00	0,00	3.233.015,05	-3.233.015,05
305080000	Activos Diferidos	0,00	0,00	0,00	0,00	0,00	0,00
306010000	Colocación de Deuda Interna	0,00	0,00	0,00	0,00	0,00	0,00
306020000	Colocación de Deuda Externa	0,00	0,00	0,00	0,00	0,00	0,00
307000000	OBTENCIÓN DE PRESTAMOS	0,00	0,00	0,00	0,00	0,00	0,00
309000000	INCREMENTO DEL PATRIMONIO	0,00	0,00	0,00	0,00	0,00	0,00
401000000	CONTRIBUCIONES FIGURATIVAS	0,00	0,00	0,00	0,00	0,00	0,00
401010000	CONTRIBUCIONES FIGURATIVAS	0,00	0,00	0,00	0,00	0,00	0,00
401010200	Contr. de Instituciones Descentra	0,00	0,00	0,00	0,00	0,00	0,00
401020000	CONTRIBUCIONES FIGURATIVAS	0,00	0,00	0,00	0,00	0,00	0,00

  
Rubén Alberto BAHNTJE  
Presidente  
Caja de Previsión Social de la  
Provincia de Tierra del Fuego

DAB



Provincia de Tierra del Fuego,  
Antártida e Islas del Atlántico Sur.  
República Argentina.


ADMINISTRACIÓN PROVINCIAL  
EJECUCIÓN DE RECURSOS POR RUBRO

Organismo: Caja de Previsión Social TDF

Mes: 3

Año: 2019

COD. RECURSO	RECURSOS	FORMULADO	AUMENTOS	DISMINUCIONES	DEFINITIVO	EJECUTADO	SALDO
401020100	Contr. de la Adm Central para fin	0,00	0,00	0,00	0,00	0,00	0,00
401030000	CONTRIBUCIONES FIGURATIVAS	0,00	0,00	0,00	0,00	0,00	0,00
100000000	TOTALES	4.171.108.117,99	0,00	0,00	4.171.108.117,99	1.174.516.571,34	2.996.591.546,65



Rubén Alberto BAHNTJE  
Presidente  
Caja de Previsión Social de la  
Provincia de Tierra del Fuego

DAB





Provincia de Tierra del Fuego,  
Antártida e Islas del Atlántico Sur  
República Argentina

ADMINISTRACIÓN PROVINCIAL

EJECUCIÓN DE GASTOS POR OBJETO A NIVEL DE PARCIAL

Organismo: Caja de Previsión Social TDF Mes: 3 Año: 2019

COD. GASTO	GASTOS	CRED ORIGINAL	AUMENTOS	DISMINUCIONES	CRED VIGENTE	COMPROMISO	DEVENGADO	MAND A PAGAR	PAGADO	NO EJECUTADO
10000	GASTOS EN PERSONAL	76 591 979.99	0.00	0.00	76 591 979.99	19 749 737.57	19 749 737.57	19 749 737.57	17 399 295.49	56 842 242.42
10100	Personal permanente	71 924 083.70	0.00	0.00	71 924 083.70	18 190 182.90	18 190 182.90	18 190 182.90	15 935 173.74	53 733 900.80
10101	Retribuciones del Cargo	63 243 994.68	0.00	0.00	63 243 994.68	15 371 432.74	15 371 432.74	15 371 432.74	13 471 287.68	47 872 561.94
10102	Retribuciones a personal directivo y de control	8 680 089.02	0.00	0.00	8 680 089.02	2 818 750.16	2 818 750.16	2 818 750.16	2 463 896.08	5 861 338.86
10200	Personal Temporario	790 779.83	0.00	0.00	790 779.83	188 022.84	188 022.84	188 022.84	164 896.25	602 756.99
10201	Retribuciones del cargo	790 779.83	0.00	0.00	790 779.83	188 022.84	188 022.84	188 022.84	164 896.25	602 756.99
10300	Servicios extraordinarios	485 082.66	0.00	0.00	485 082.66	303 102.96	303 102.96	303 102.96	297 388.37	181 979.70
10301	Retribuciones extraordinarias	485 082.66	0.00	0.00	485 082.66	303 102.96	303 102.96	303 102.96	297 388.37	181 979.70
10400	Asignaciones familiares	2 348 155.60	0.00	0.00	2 348 155.60	801 778.80	801 778.80	801 778.80	801 778.80	1 546 376.80
10401	Asignaciones familiares	2 348 155.60	0.00	0.00	2 348 155.60	801 778.80	801 778.80	801 778.80	801 778.80	1 546 376.80
10500	Asistencia social al personal	549 471.77	0.00	0.00	549 471.77	127 381.70	127 381.70	127 381.70	79 570.49	422 090.07
10501	Seguros de Riesgo del Trabajo	549 471.77	0.00	0.00	549 471.77	127 381.70	127 381.70	127 381.70	79 570.49	422 090.07
10600	Beneficios y compensaciones	494 406.43	0.00	0.00	494 406.43	139 268.37	139 268.37	139 268.37	120 667.84	355 138.06
10601	Beneficios y compensaciones	494 406.43	0.00	0.00	494 406.43	139 268.37	139 268.37	139 268.37	120 667.84	355 138.06
20000	BIENES DE CONSUMO	1 041 048.25	300 000.00	300 000.00	1 041 048.25	491 368.28	282 538.65	282 538.65	282 538.65	758 509.60
20100	Productos alimenticios, agropecuarios y forestales	200 689.55	0.00	110 000.00	90 689.55	86 130.00	43 670.00	43 670.00	43 670.00	47 019.55
20101	Alimentos para personas	200 689.55	0.00	110 000.00	90 689.55	86 130.00	43 670.00	43 670.00	43 670.00	47 019.55
20200	Textiles y vestuario	8 838.30	0.00	0.00	8 838.30	0.00	0.00	0.00	0.00	8 838.30
20201	Prendas de vestir	8 838.30	0.00	0.00	8 838.30	0.00	0.00	0.00	0.00	8 838.30
20300	Productos de papel, cartón e impresos	143 648.00	0.00	0.00	143 648.00	17 825.00	17 825.00	17 825.00	17 825.00	125 823.00
20301	Papel de escritorio y cartón	143 648.00	0.00	0.00	143 648.00	17 825.00	17 825.00	17 825.00	17 825.00	125 823.00
20400	Productos de cuero y caucho	25 992.00	0.00	25 000.00	992.00	0.00	0.00	0.00	0.00	992.00
20404	Cubiertas y cámaras de aire	25 992.00	0.00	25 000.00	992.00	0.00	0.00	0.00	0.00	992.00
20500	Productos químicos, combustibles y lubricantes	43 044.28	0.00	0.00	43 044.28	9 151.10	9 151.10	9 151.10	9 151.10	33 893.18
20502	Productos farmacéuticos y medicinales	43 044.28	0.00	0.00	43 044.28	9 151.10	9 151.10	9 151.10	9 151.10	33 893.18
20600	Productos de minerales no metálicos	0.00	0.00	0.00	0.00	0.00	0.00	0.00	0.00	0.00
20602	Productos de vidrio	0.00	0.00	0.00	0.00	0.00	0.00	0.00	0.00	0.00
20700	Productos metálicos	0.00	0.00	0.00	0.00	0.00	0.00	0.00	0.00	0.00
20704	Estructuras metálicas acabadas	0.00	0.00	0.00	0.00	0.00	0.00	0.00	0.00	0.00
20800	Minerales	0.00	0.00	0.00	0.00	0.00	0.00	0.00	0.00	0.00
20900	Otros bienes de consumo	618 836.12	300 000.00	165 000.00	753 836.12	378 262.18	211 892.55	211 892.55	211 892.55	541 943.57

Rubén Alberto BAHNTJE  
Presidente  
Caja de Previsión Social de la  
Provincia de Tierra del Fuego

DAB



Provincia de Tierra del Fuego,  
Antártida e Islas del Atlántico Sur  
República Argentina.

ADMINISTRACIÓN PROVINCIAL


EJECUCIÓN DE GASTOS POR OBJETO A NIVEL DE PARCIAL

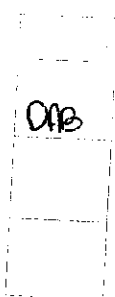
Organismo: Caja de Previsión Social TDF

Mes: 3

Año: 2019

COD. GASTO	GASTOS	CREO ORIGINAL	AUMENTOS	DISMINUCIONES	CREO VIGENTE	COMPROMISO	DEVENGADO	MAND A PAGAR	PAGADO	NO EJECUTADO
20901	Elementos de limpieza	618.836,12	300.000,00	165.000,00	753.836,12	378.262,18	211.892,55	211.892,55	211.892,55	541.943,57
30000	SERVICIOS NO PERSONALES	11.941.834,56	600.000,00	600.000,00	11.941.834,56	6.201.154,72	3.043.259,48	2.986.059,48	2.845.155,66	8.698.575,08
30100	Servicios básicos	2.160.783,98	0,00	0,00	2.160.783,98	584.622,39	493.032,79	493.032,79	493.032,79	1.667.751,19
30101	Energía eléctrica	2.160.783,98	0,00	0,00	2.160.783,98	584.622,39	493.032,79	493.032,79	493.032,79	1.667.751,19
30200	Alquileres y derechos	366.866,82	0,00	0,00	366.866,82	335.985,75	85.085,75	85.085,75	85.085,75	281.781,07
30201	Alquileres de edificios y locales	366.866,82	0,00	0,00	366.866,82	335.985,75	85.085,75	85.085,75	85.085,75	281.781,07
30300	Mantenimiento, reparación y limpieza	2.661.210,41	0,00	0,00	2.661.210,41	2.166.885,89	651.381,89	651.381,89	651.381,89	2.009.828,52
30301	Mantenimiento y reparación de edificios y locales	2.661.210,41	0,00	0,00	2.661.210,41	2.166.885,89	651.381,89	651.381,89	651.381,89	2.009.828,52
30400	Servicios técnicos y profesionales	3.601.518,31	600.000,00	600.000,00	3.601.518,31	2.027.972,87	857.071,23	799.871,23	799.871,23	2.744.447,08
30401	Estudios, investigaciones y proyectos de factibilidad	3.601.518,31	600.000,00	600.000,00	3.601.518,31	2.027.972,87	857.071,23	799.871,23	799.871,23	2.744.447,08
30500	Servicios comerciales y financieros	294.881,78	0,00	0,00	294.881,78	0,00	0,00	0,00	0,00	294.881,78
30501	Transporte	294.881,78	0,00	0,00	294.881,78	0,00	0,00	0,00	0,00	294.881,78
30600	Publicidad y propaganda	25.740,00	0,00	0,00	25.740,00	0,00	0,00	0,00	0,00	25.740,00
30700	Pasajes y viáticos	442.421,76	0,00	0,00	442.421,76	141.547,52	141.547,52	141.547,52	141.547,52	300.874,24
30701	Pasajes	442.421,76	0,00	0,00	442.421,76	141.547,52	141.547,52	141.547,52	141.547,52	300.874,24
30800	Impuestos, derechos y tasas	1.095.818,44	0,00	0,00	1.095.818,44	406.499,00	406.499,00	406.499,00	406.499,00	689.319,44
30802	Impuestos directos	1.095.818,44	0,00	0,00	1.095.818,44	406.499,00	406.499,00	406.499,00	406.499,00	689.319,44
30900	Otros Servicios	1.292.593,06	0,00	0,00	1.292.593,06	537.641,30	408.641,30	408.641,30	267.737,48	883.951,76
30901	Servicios de ceremonial	1.292.593,06	0,00	0,00	1.292.593,06	537.641,30	408.641,30	408.641,30	267.737,48	883.951,76
40000	BIENES DE USO	10.204.817,09	0,00	0,00	10.204.817,09	204.079,64	204.079,64	204.079,64	204.079,64	10.000.737,45
40100	Bienes Preexistentes	0,00	0,00	0,00	0,00	0,00	0,00	0,00	0,00	0,00
40200	Construcciones	6.886.540,00	0,00	0,00	6.886.540,00	0,00	0,00	0,00	0,00	6.886.540,00
40202	Construcciones en bienes de dominio público	6.886.540,00	0,00	0,00	6.886.540,00	0,00	0,00	0,00	0,00	6.886.540,00
40300	Maquinaria y equipo	3.317.177,09	0,00	0,00	3.317.177,09	204.079,64	204.079,64	204.079,64	204.079,64	3.113.097,45
40302	Equipo de transporte, tracción y elevación	3.317.177,09	0,00	0,00	3.317.177,09	204.079,64	204.079,64	204.079,64	204.079,64	3.113.097,45
40500	Libros, revistas y otros elementos coleccionables	1.100,00	0,00	0,00	1.100,00	0,00	0,00	0,00	0,00	1.100,00
40600	Activos intangibles	0,00	0,00	0,00	0,00	0,00	0,00	0,00	0,00	0,00
40801	Programas de computación	0,00	0,00	0,00	0,00	0,00	0,00	0,00	0,00	0,00
50000	TRANSFERENCIAS	4.071.255.589,40	762.000,00	762.000,00	4.071.255.589,40	1.094.311.316,51	1.094.311.316,51	1.094.311.316,51	758.623.633,72	2.976.944.272,89
50100	Transferencias al Sector Privado p/ financiar Gastos Corrientes	4.070.138.489,40	762.000,00	762.000,00	4.070.138.489,40	1.093.752.770,51	1.093.752.770,51	1.093.752.770,51	758.065.087,72	2.976.385.718,89
50101	Jubilaciones	3.652.236.586,90	0,00	762.000,00	3.651.474.586,90	955.787.622,58	955.787.622,58	955.787.622,58	655.220.219,78	2.695.686.943,32

  
**Rubén Alberto BAHNTJE**  
 Presidente  
 Caja de Previsión Social de la  
 Provincia de Tierra del Fuego






Provincia de Tierra del Fuego,  
Antártida e Islas del Atlántico Sur  
República Argentina

ADMINISTRACIÓN PROVINCIAL


EJECUCIÓN DE GASTOS POR OBJETO A NIVEL DE PARCIAL

Organismo: Caja de Previsión Social TDF Mes: 3 Año: 2019

COD. GASTO	GASTOS	CRED ORIGINAL	AUMENTOS	DISMINUCIONES	CRED VIGENTE	COMPROMISO	DEVENGADO	MAND A PAGAR	PAGADO	NO EJECUTADO
50102	Pensiones	348.262.352,56	0,00	0,00	348.262.352,56	95.174.263,97	95.174.263,97	95.174.263,97	64.837.953,25	253.088.088,59
50104	Ayudas sociales a personas	69.639.570,94	762.000,00	0,00	70.401.570,94	42.790.883,96	42.790.883,96	42.790.883,96	36.006.914,69	27.610.686,98
50200	Transferencias al Sector Privado p/ financiar Gastos de Capital	0,00	0,00	0,00	0,00	0,00	0,00	0,00	0,00	0,00
50300	Transferencias al Sector Público Nacional p/ financiar Gs. Corrientes	0,00	0,00	0,00	0,00	0,00	0,00	0,00	0,00	0,00
50400	Transferencias al Sector Público Nacional p/ financiar Gs. de Capital	0,00	0,00	0,00	0,00	0,00	0,00	0,00	0,00	0,00
50500	Transferencias al Sector Público empresarial	0,00	0,00	0,00	0,00	0,00	0,00	0,00	0,00	0,00
50700	Transferencias a Inst. Prov y Munic. para financiar Gastos Corrientes	1.117.100,00	0,00	0,00	1.117.100,00	558.546,00	558.546,00	558.546,00	558.546,00	558.554,00
50706	Transf. a gobiernos municipales	1.117.100,00	0,00	0,00	1.117.100,00	558.546,00	558.546,00	558.546,00	558.546,00	558.554,00
50800	Transferencias a Inst. Prov y Munic. para financiar Gs de capital	0,00	0,00	0,00	0,00	0,00	0,00	0,00	0,00	0,00
50900	Transferencias al Exterior	0,00	0,00	0,00	0,00	0,00	0,00	0,00	0,00	0,00
60000	ACTIVOS FINANCIEROS	0,00	0,00	0,00	0,00	0,00	0,00	0,00	0,00	0,00
60100	Aportas de capital	0,00	0,00	0,00	0,00	0,00	0,00	0,00	0,00	0,00
60200	Préstamos a corto plazo	0,00	0,00	0,00	0,00	0,00	0,00	0,00	0,00	0,00
60201	Préstamos a corto plazo al sector privado	0,00	0,00	0,00	0,00	0,00	0,00	0,00	0,00	0,00
60300	Préstamos a largo plazo	0,00	0,00	0,00	0,00	0,00	0,00	0,00	0,00	0,00
60400	Títulos y valores	0,00	0,00	0,00	0,00	0,00	0,00	0,00	0,00	0,00
60500	Incremento de disponibilidades	0,00	0,00	0,00	0,00	0,00	0,00	0,00	0,00	0,00
60501	Incremento de caja y bancos	0,00	0,00	0,00	0,00	0,00	0,00	0,00	0,00	0,00
60600	Incremento de cuentas a cobrar	0,00	0,00	0,00	0,00	0,00	0,00	0,00	0,00	0,00
60700	Incremento de documentos a cobrar	0,00	0,00	0,00	0,00	0,00	0,00	0,00	0,00	0,00
60800	Incremento de activos diferidos y adelantos a proveedores y contratista	0,00	0,00	0,00	0,00	0,00	0,00	0,00	0,00	0,00
70000	SERVICIO DE LA DEUDA Y DISMINUCIÓN DE OTROS PASIVOS	0,00	0,00	0,00	0,00	0,00	0,00	0,00	0,00	0,00
80000	OTROS GASTOS	72.848,63	0,00	0,00	72.848,63	0,00	0,00	0,00	0,00	72.848,63
80400	Otras pérdidas	72.848,63	0,00	0,00	72.848,63	0,00	0,00	0,00	0,00	72.848,63
80402	Pérdida de inventarios	72.848,63	0,00	0,00	72.848,63	0,00	0,00	0,00	0,00	72.848,63
90000	GASTOS FIGURATIVOS	0,00	0,00	0,00	0,00	0,00	0,00	0,00	0,00	0,00
990000	TOTAL DE GASTOS	4.171.108.117,92	1.662.000,00	1.662.000,00	4.171.108.117,92	1.120.957.656,72	1.117.590.931,85	1.117.533.731,85	779.354.703,16	3.053.517.186,07

  
**Rubén Alberto BAHITJE**  
 Presidente  
 Caja de Previsión Social de la  
 Provincia de Tierra del Fuego

DAB




Provincia de Tierra del Fuego,  
Antártida e Islas del Atlántico Sur  
República Argentina.

ADMINISTRACION PROVINCIAL  
EJECUCION DE GASTOS POR OBJETO A NIVEL DE PARCIAL


Organismo: Caja de Previsión Social TDF Mes: 3 Año: 2019

TOTALES POR FINANCIAMIENTO

COD. GASTO	GASTOS	CRED ORIGINAL	AUMENTOS	DISMINUCIONES	CRED VIGENTE	COMPROMISO	DEVENGADO	MAND A PAGAR	PAGADO	NO EJECUTADO
10000	GASTOS EN PERSONAL	76.591.979,99	0,00	0,00	76.591.979,99	19.749.737,57	19.749.737,57	19.749.737,57	17.399.295,49	56.842.242,42
990000	001002001001 Recursos Propios	76.591.979,99	0,00	0,00	76.591.979,99	19.749.737,57	19.749.737,57	19.749.737,57	17.399.295,49	56.842.242,42
20000	BIENES DE CONSUMO	1.041.048,25	300.000,00	300.000,00	1.041.048,25	491.368,28	282.538,65	282.538,65	282.538,65	758.509,60
990000	001002001001 Recursos Propios	1.041.048,25	300.000,00	300.000,00	1.041.048,25	491.368,28	282.538,65	282.538,65	282.538,65	758.509,60
30000	SERVICIOS NO PERSONALES	11.941.834,56	600.000,00	600.000,00	11.941.834,56	6.201.154,72	3.043.259,48	2.986.059,48	2.845.155,66	8.898.575,08
990000	001002001001 Recursos Propios	11.941.834,56	600.000,00	600.000,00	11.941.834,56	6.201.154,72	3.043.259,48	2.986.059,48	2.845.155,66	8.898.575,08
40000	BIENES DE USO	10.204.817,09	0,00	0,00	10.204.817,09	204.079,64	204.079,64	204.079,64	204.079,64	10.000.737,45
990000	001002001001 Recursos Propios	10.204.817,09	0,00	0,00	10.204.817,09	204.079,64	204.079,64	204.079,64	204.079,64	10.000.737,45
50000	TRANSFERENCIAS	4.071.255.589,40	762.000,00	762.000,00	4.071.255.589,40	1.094.311.316,51	1.094.311.316,51	1.094.311.316,51	758.623.633,72	2.976.944.272,89
990000	001002001001 Recursos Propios	4.071.255.589,40	762.000,00	762.000,00	4.071.255.589,40	1.094.311.316,51	1.094.311.316,51	1.094.311.316,51	758.623.633,72	2.976.944.272,89
80000	OTROS GASTOS	72.848,63	0,00	0,00	72.848,63	0,00	0,00	0,00	0,00	72.848,63
990000	001002001001 Recursos Propios	72.848,63	0,00	0,00	72.848,63	0,00	0,00	0,00	0,00	72.848,63
990000	TOTAL	4.171.108.117,92	1.662.000,00	1.662.000,00	4.171.108.117,92	1.120.957.656,72	1.117.590.931,85	1.117.533.731,85	779.354.703,16	3.053.517.186,07

  
**Rubén Alberto BAHNTJE**  
 Presidente  
 Caja de Previsión Social de la  
 Provincia de Tierra del Fuego

DAB



Provincia de Tierra del Fuego,  
Antártida e Islas del Atlántico Sur.  
República Argentina

ADMINISTRACIÓN PROVINCIAL

EVOLUCIÓN DE LA DEUDA PÚBLICA

MES 3 DE 2019

UNIDAD ORGANIZATIVA: Caja de Previsión Social TDF

ETAPA: Ninguno

CÓDIGO	CONCEPTO	STOCK al Inicio Ejercicio	INCREMENTOS			DISMINUCIONES			STOCK a Fin de Mes
			PRESUPUEST	NO PRESUPUEST	TOTAL	PRESUPUEST	NO PRESUPUEST	TOTAL	
10000000000	GOBIERNO NACIONAL	0,00	0,00	0,00	0,00	0,00	0,00	0,00	0,00
20000000000	PRESTAMOS DEL SECTOR	0,00	0,00	0,00	0,00	0,00	0,00	0,00	0,00
20100000000	ENTIDADES BANCARIAS	0,00	0,00	0,00	0,00	0,00	0,00	0,00	0,00
30000000000	PRESTAMOS DEL SECTOR	0,00	0,00	0,00	0,00	0,00	0,00	0,00	0,00
30100000000	ORGANISMOS INTERNAC	0,00	0,00	0,00	0,00	0,00	0,00	0,00	0,00
40000000000	TÍTULOS PÚBLICOS	0,00	0,00	0,00	0,00	0,00	0,00	0,00	0,00
50000000000	OTROS PASIVOS	326.842.613,7	338.236.228,6	0,00	338.236.228	0,00	325.917.140,19	325.917.140,19	339.161.702,22
50100000000	DEUDA CONSOLIDADA	0,00	0,00	0,00	0,00	0,00	0,00	0,00	0,00
50200000000	DEUDA FLOTANTE	326.842.613,7	338.236.228,6	0,00	338.236.228	0,00	325.917.140,19	325.917.140,19	339.161.702,22
50201000000	Personal	206.310,20	2.350.442,08	0,00	2.350.442,0	0,00	61.607,29	61.607,29	2.495.144,99
50202000000	Bienes de Consumo	1.469,00	0,00	0,00	0,00	0,00	0,00	0,00	1.469,00
50203000000	Servicios no Personales	529.461,59	198.103,82	0,00	198.103,82	0,00	252.848,56	252.848,56	474.716,85
50204000000	Bienes de Uso	491.785,50	0,00	0,00	0,00	0,00	0,00	0,00	491.785,50
50204090000	Otros Bs de Uso	491.785,50	0,00	0,00	0,00	0,00	0,00	0,00	491.785,50
50205000000	Transferencias	325.602.684,3	335.687.682,7	0,00	335.687.682	0,00	325.602.684,34	325.602.684,34	335.687.682,79
50206000000	Otros Gastos	10.903,09	0,00	0,00	0,00	0,00	0,00	0,00	10.903,09
50300000000	OTRAS DEUDAS	0,00	0,00	0,00	0,00	0,00	0,00	0,00	0,00
80000000000	TOTAL	326.842.613,7	338.236.228,6	0,00	338.236.228	0,00	325.917.140,19	325.917.140,19	339.161.702,22

Rubén Alberto BAHNTJE  
Presidente  
Caja de Previsión Social de la  
Provincia de Tierra del Fuego

DAB



PROVINCIA DE TIERRA DEL FUEGO

CUENTAS BANCARIAS

MES 3 DE 2019

Provincia de Tierra del Fuego,  
Antártida e Islas del Atlántico Sur

PLANILLA EN ETAPA: Ninguno  
UNIDAD ORGANIZATIVA: 133 Caja de Previsión Social TDF

Nº Cuenta	Tipo de Cuenta	Moneda	Banco	Saldo Libro Banco	Saldo Extracto	Firmantes	Instrumento Legal	Fondo Tipo
00000349115-00	Cuenta Corriente	Peso	Bco. Tierra del Fuego	65.719,33	65.719,33			Recursos de Afectación
336761	Cuenta Corriente	Peso	Bco. Tierra del Fuego	655.408.196,81	655.408.196,81			Libre disponibilidad
336771	Cuenta Corriente	Peso	Bco. Tierra del Fuego	9.496.726,42	9.496.726,42			Recursos de Afectación
336780	Cuenta Corriente	Peso	Bco. Tierra del Fuego	500.800,80	500.800,80			Recursos de Afectación
5350056472	Cuenta Corriente	Peso	Bco. Nación	12.886.037,26	12.874.712,26			Recursos de Afectación

Por Banco

	Moneda	Saldo Libro Banco	Saldo Extracto
Bco. Nación	Peso	12.886.037,26	12.874.712,26
	Dólar	0,00	0,00
Bco. Tierra del Fuego	Peso	665.471.443,36	665.471.443,36
	Dólar	0,00	0,00

Por Tipo de Cuenta

	Moneda	Saldo Libro Banco	Saldo Extracto
Cuenta Corriente	Peso	678.357.480,62	678.346.155,62
	Dólar	0,00	0,00


Totales Generales

TOTALES GENERALES	Moneda	Saldo Libro Banco	Saldo Extracto
	Peso	678.357.480,62	678.346.155,62
	Dólar	0,00	0,00

OBSERVACIONES

Número: 1 Usuario: CRAMIREZ Fecha: 16/10/18 08:21

La diferencia que existe con lo informado en la planilla movimientos bancario es la tenencia de las Cajas chicas por \$ 61.528,66

  
Rubén Alberto BAHNUE  
Presidente  
Caja de Previsión Social de la  
Provincia de Tierra del Fuego

008



Provincia de Tierra del Fuego,  
Antártida e Islas del Atlántico Sur  
República Argentina

PROVINCIA DE TIERRA DEL FUEGO

**NOMINA DE PERSONAL**

ORGANISMO: Caja de Previsión Social TDF

ETAPA: Ninguno

MES 3 DE 2019

En Pesos

COD	ESCALAFONES	APORTES PATRONALES (a)	REMUNERACIONES (b)	ADICIONALES (c)	SUB TOTAL (a+b+c)(d)	ASIGNACIONES FAMILIARES (e)	TOTAL (f=d+e)	APORTES PERSONALES (g)	SUELDO LÍQUIDO (f-a-g)
10	Autoridades Superiores	214.935,55	902.287,80	0,00	1.117.223,35	14.446,40	1.131.669,75	186.757,34	729.976,86
11	Otros - Escalafones Propios	1.217.738,02	5.106.127,81	0,00	6.323.865,83	224.421,60	6.548.287,43	983.039,37	4.347.510,0
12	SUBTOTAL I	1.432.673,57	6.008.415,61	0,00	7.441.089,18	238.868,00	7.679.957,18	1.169.796,71	5.077.486,9
13	DOCENTES	0,00	0,00	0,00	0,00	0,00	0,00	0,00	0,00
17	SUBTOTAL (sin S.A.C.)	1.432.673,57	6.008.415,61	0,00	7.441.089,18	238.868,00	7.679.957,18	1.169.796,71	5.077.486,9
18	SAC - Autoridades Superior	0,00	0,00	0,00	0,00	0,00	0,00	0,00	0,00
19	SAC - Resto	0,00	0,00	0,00	0,00	0,00	0,00	0,00	0,00
20	SUBTOTAL (incluido el SAC	1.432.673,57	6.008.415,61	0,00	7.441.089,18	238.868,00	7.679.957,18	1.169.796,71	5.077.486,9
30	TOTAL	1.432.673,57	6.008.415,61	0,00	7.441.089,18	238.868,00	7.679.957,18	1.169.796,71	5.077.486,9

DAB


Rubén Alberto BAHNTE  
Presidente  
Caja de Previsión Social de la  
Provincia de Tierra del Fuego



PROVINCIA DE TIERRA DEL FUEGO  
 ADMINISTRACION PROVINCIAL  
 COMPOSICION DEL GASTO POR FINALIDAD-FUNCION Y CARACTER ECONOMICO

ORGANISMO: Caja de Prevision Social TDF  
 ETAPA: Desembolso  
 MES: 3 DE 2018  
 TRIMESTRE: 1

CODIGO	CONCEPTO	TOTAL GENERAL (MILLONES)	GASTOS CORRIENTES								GASTOS DE CAPITAL					APLICACIONES FINANCIERAS							
			GASTOS DE CONSUMO				RENTAS DE LA PROPIEDAD	PRESTAC. SOCIALES	TRANSFERENCIAS	OTROS	TOTAL	BIENES DE USO				TRANSFERENCIAS	INVERSION FUERA	TOTAL	ACTIVOS FINANCIEROS	SERVICIOS EN LA DEUSA			
			TOTAL	CASTOS EN PERSONAL	BIENES DE CONSUMO	SERVICIOS NO PERSONALES						CONSTRUCIONES	BIENES PRE. EXISTENTES	MAQUINARIA Y EQUIPOS	OTROS								
10000000	ADMINISTRACION GOBERNAMENTAL	0,00	0,00	0,00	0,00	0,00	0,00	0,00	0,00	0,00	0,00	0,00	0,00	0,00	0,00	0,00	0,00	0,00	0,00	0,00	0,00	0,00	
20000000	SERVICIOS DE SEGURIDAD	0,00	0,00	0,00	0,00	0,00	0,00	0,00	0,00	0,00	0,00	0,00	0,00	0,00	0,00	0,00	0,00	0,00	0,00	0,00	0,00	0,00	0,00
30000000	SERVICIOS SOCIALES	1.117.590.931,85	1.117.386.652,21	18.749.737,57	282.536,82	3.043.359,48	0,00	1.922.752.722,51	556.546,00	0,00	204.079,64	0,00	0,00	0,00	0,00	0,00	0,00	0,00	0,00	0,00	0,00	0,00	0,00
30300000	Seguridad Social	1.117.590.931,85	1.117.386.652,21	18.749.737,57	282.536,82	3.043.359,48	0,00	1.922.752.722,51	556.546,00	0,00	204.079,64	0,00	0,00	0,00	0,00	0,00	0,00	0,00	0,00	0,00	0,00	0,00	0,00
30400000	Educacion y Cultura	0,00	0,00	0,00	0,00	0,00	0,00	0,00	0,00	0,00	0,00	0,00	0,00	0,00	0,00	0,00	0,00	0,00	0,00	0,00	0,00	0,00	0,00
40000000	SERVICIOS ECONOMICOS	0,00	0,00	0,00	0,00	0,00	0,00	0,00	0,00	0,00	0,00	0,00	0,00	0,00	0,00	0,00	0,00	0,00	0,00	0,00	0,00	0,00	0,00
50000000	DEUDA PUBLICA	0,00	0,00	0,00	0,00	0,00	0,00	0,00	0,00	0,00	0,00	0,00	0,00	0,00	0,00	0,00	0,00	0,00	0,00	0,00	0,00	0,00	0,00
60000000	TOTAL	1.117.590.931,85	1.117.386.652,21	18.749.737,57	282.536,82	3.043.359,48	0,00	1.922.752.722,51	556.546,00	0,00	204.079,64	0,00	0,00	0,00	0,00	0,00	0,00	0,00	0,00	0,00	0,00	0,00	0,00

  
 Rubén Alberto BAHNTJE  
 Presidente  
 Caja de Prevision Social de la  
 Provincia de Tierra del Fuego

OPB





PROVINCIA DE TIERRA DEL FUEGO  
**ADMINISTRACION PROVINCIAL**  
**COMPOSICION DEL GASTO POR FINALIDAD-FUNCION Y CARACTER ECONOMICO**

ORGANISMO: Caja de Prevision Social TDF  
 ETAPA: Pagado  
 MES 3 DE 2019  
 TRIMESTRE 1

CODIGO	CONCEPTO	TOTAL GENERAL (IMPORTE)	GASTOS CORRIENTES									GASTOS DE CAPITAL					APLICACIONES FINANCIERAS																		
			GASTOS DE CONSUMO					RENTAS DE LA PROPIEDAD	PRESTAC. SEC. SOCIAL	TRANSFERENCIAS	OTROS	TOTAL	BIENES DE USO				TRANSFERENCIAS	INVERSION FUERA	TOTAL IC	ACTIVOS FINANCIEROS	SERVICIOS DE LA DEUDA														
			TOTAL (A)	GASTOS EN PERSONAL	BIENES DE CONSUMO	SERVICIOS NO PERSONALES	CONSTRUCIONES						BIENES PRE-EXISTENTES	MAQUINARIA Y EQUIPOS	OTROS																				
10000000	ADMINISTRACION GOBIERNAMENTAL	0.00	0.00	0.00	0.00	0.00	0.00	0.00	0.00	0.00	0.00	0.00	0.00	0.00	0.00	0.00	0.00	0.00	0.00	0.00	0.00	0.00	0.00	0.00	0.00	0.00	0.00	0.00	0.00	0.00	0.00				
20000000	SERVICIOS DE SEGURIDAD	0.00	0.00	0.00	0.00	0.00	0.00	0.00	0.00	0.00	0.00	0.00	0.00	0.00	0.00	0.00	0.00	0.00	0.00	0.00	0.00	0.00	0.00	0.00	0.00	0.00	0.00	0.00	0.00	0.00	0.00	0.00	0.00		
30000000	SERVICIOS SOCIALES	779.354.703.16	779.150.823.92	17.309.798.49	282.538.95	2.845.197.65	0.00	758.065.087.72	548.548.00	0.00	204.079.64	0.00	0.00	0.00	0.00	0.00	0.00	0.00	0.00	0.00	0.00	0.00	0.00	0.00	0.00	0.00	0.00	0.00	0.00	0.00	0.00	0.00	0.00	0.00	
30300000	Seguridad Social	779.354.703.16	779.150.823.92	17.309.798.49	282.538.95	2.845.197.65	0.00	758.065.087.72	548.548.00	0.00	204.079.64	0.00	0.00	0.00	0.00	0.00	0.00	0.00	0.00	0.00	0.00	0.00	0.00	0.00	0.00	0.00	0.00	0.00	0.00	0.00	0.00	0.00	0.00	0.00	0.00
33400000	Educacion y Cultura	0.00	0.00	0.00	0.00	0.00	0.00	0.00	0.00	0.00	0.00	0.00	0.00	0.00	0.00	0.00	0.00	0.00	0.00	0.00	0.00	0.00	0.00	0.00	0.00	0.00	0.00	0.00	0.00	0.00	0.00	0.00	0.00	0.00	
40000000	SERVICIOS ECONOMICOS	0.00	0.00	0.00	0.00	0.00	0.00	0.00	0.00	0.00	0.00	0.00	0.00	0.00	0.00	0.00	0.00	0.00	0.00	0.00	0.00	0.00	0.00	0.00	0.00	0.00	0.00	0.00	0.00	0.00	0.00	0.00	0.00	0.00	
50000000	DEUDA PUBLICA	0.00	0.00	0.00	0.00	0.00	0.00	0.00	0.00	0.00	0.00	0.00	0.00	0.00	0.00	0.00	0.00	0.00	0.00	0.00	0.00	0.00	0.00	0.00	0.00	0.00	0.00	0.00	0.00	0.00	0.00	0.00	0.00	0.00	
60000000	TOTAL	779.354.703.16	779.150.823.92	17.309.798.49	282.538.95	2.845.197.65	0.00	758.065.087.72	548.548.00	0.00	204.079.64	0.00	0.00	0.00	0.00	0.00	0.00	0.00	0.00	0.00	0.00	0.00	0.00	0.00	0.00	0.00	0.00	0.00	0.00	0.00	0.00	0.00	0.00	0.00	0.00

Rubén Alberto BAHNTJE  
 Presidente  
 Caja de Prevision Social de la  
 Provincia de Tierra del Fuego

DAB




Provincia de Tierra del Fuego  
 Antártida e Islas del Atlántico Sur  
 República Argentina.

PLANTA OCUPADA DE PERSONAL  
 Organismo 133 Caja de Previsión Social TDF  
 Valores Expresados en Pesos

Mes 3  
 Año 2019

CODIGO	DESCRIPCION	S/ LEY PRESUP. APROBADA		S/ MODIFIC. PRESUP		S/ EJECUCIÓN PRESUPUESTARIA				COSTO SALARIAL		
		CARGOS APROBADOS	CRÉDITO APROBADO	AUM/DISM	VIGENTE	CANTIDAD DE CARGOS			VACANTE	PERMANENTE	TEMPORARIA	
						PERMANENTE	TEMPORARIA	TOTAL				
1000000000	ENCUADRAMIENTO GENERAL	82	76 591 980,04	0	82	82	0	82	0	0	19 531 135,09	218 602,48
1010000000	AUTORIDADES SUPERIORES	4	4 978 485,34	0	4	4	0	4	0	0	1 251 283,01	0,00
1010200000	Vocal	3	3 495 274,11	0	3	3	0	3	0	0	898 666,33	0,00
1010400000	Presidente	1	1 483 211,23	0	1	1	0	1	0	0	352 616,68	0,00
1020000000	PERSONAL DE GABINETE	6	6 081 242,80	0	6	6	0	6	0	0	1 606 372,44	0,00
1020500000	Contador General	1	1 311 578,79	0	1	1	0	1	0	0	381 468,76	0,00
1020600000	Auditor Interno	1	1 209 851,04	0	1	1	0	1	0	0	318 299,21	0,00
1020800000	Secretario Privado	1	895 140,11	0	1	1	0	1	0	0	238 517,83	0,00
1021200000	Coordinador	3	2 674 672,86	0	3	3	0	3	0	0	668 086,64	0,00
1030000000	PERSONAL DIRECTIVO	0	0,00	0	0	0	0	0	0	0	0,00	0,00
1040000000	PERSONAL SUPERIOR	0	0,00	0	0	0	0	0	0	0	0,00	0,00
1050000000	PERSONAL ADMINISTRATIVO Y TECNICO	72	65 532 251,90	0	72	72	0	72	0	0	16 533 479,64	218 602,48
1050100000	Categoría 24	2	2 312 085,45	0	2	2	0	2	0	0	616 888,18	0,00
1050200000	Categoría 23	7	9 269 259,09	0	7	7	0	7	0	0	2 369 036,76	0,00
1050300000	Categoría 22	7	6 514 113,47	0	7	7	0	7	0	0	2 015 566,96	0,00
1050400000	Categoría 21	22	21 394 654,04	0	22	22	0	22	0	0	4 810 734,63	18 639,57
1050500000	Categoría 19	2	1 963 099,40	0	2	2	0	2	0	0	515 281,04	0,00
1050700000	Categoría 18	4	3 247 744,99	0	4	4	0	4	0	0	893 921,68	0,00
1050800000	Categoría 17	3	2 740 484,71	0	3	3	0	3	0	0	710 944,19	0,00
1050900000	Categoría 16	2	1 753 383,24	0	2	2	0	2	0	0	454 853,02	0,00
1051000000	Categoría 15	1	1 992 159,72	0	1	1	0	1	0	0	139 268,37	93 109,34
1051300000	Categoría 12	1	886 848,53	0	1	1	0	1	0	0	232 655,13	0,00
1051500000	Categoría 10	21	13 458 419,26	0	21	21	0	21	0	0	3 872 329,68	106 853,57
3000000000	TOTAL	82	76 591 980,04	0	82	82	0	82	0	0	19 531 135,09	218 602,48
4000000000	PERSONAL ADSCRIPTO AL ORGANISMO/ENTE	3	372 724,53	0	3	3	0	3	0	0	0,00	0,00

  
 Rubén Alberto BAHNTJE  
 Presidente  
 Comisión de Previsión Social de la  
 Provincia de Tierra del Fuego

DPA




Provincia de Tierra del Fuego,  
Antártida e Islas del Atlántico Sur  
República Argentina

PROVINCIA DE TIERRA DEL FUEGO  
ADMINISTRACION PROVINCIAL  
ESTADO DE MOVIMIENTO DEL TESORO

MES 3 DE 2019  
UNIDAD ORGANIZATIVA: Caja de Previsión Social TDF

En Pesos

CÓDIGO	CONCEPTO	IMPORTE
1000000000	SALDOS INICIALES	607.521.254,64
1010000000	Fondos Propios	598.355.446,79
1010200000	Bancos	598.355.446,79
10102010000	Cuentas a la Vista	598.355.446,79
1020000000	Fondos de Terceros	9.165.807,85
1020500000	Otros	9.165.807,85
2000000000	INGRESOS	1.185.094.060,97
2010000000	Fondos Propios	1.183.075.242,43
2010100000	Tributarios	2.819.622,57
20101010000	de Origen Nacional	2.819.622,57
2010200000	No Tributarios	1.026.103,66
2010300000	Contribuciones Seguridad Social	1.109.798.238,57
2010700000	Recupero de Prestamos	4.667,98
2010800000	Otros	69.426.609,65
2020000000	Fondos de Terceros	2.018.818,54
3000000000	EGRESOS	1.114.199.694,57
3010000000	Gastos en Personal	17.399.295,49
3010100000	Remuneraciones	13.022.791,57
3010200000	Aportes y Cont. a la Seg. Social	4.376.503,92
3020000000	Bienes y Servicios	3.127.694,31
3030000000	Bienes de Uso	204.079,64
3040000000	Transferencias	758.623.633,72
3040200000	Otros	758.623.633,72
3060000000	Otros Egresos	333.157.091,44
3070000000	Fondos de Terceros	1.687.899,97
3080000000	Diferidos Presupuestariamente	0,00
3080100000	Fondos Permanentes	0,00
4000000000	SALDOS FINALES	678.415.621,04
4010000000	Fondos Propios	668.918.894,62
4010100000	Caja	58.140,42
4010200000	Bancos	668.860.754,20
40102010000	Cuentas a la Vista	668.860.754,20
4020000000	Fondos de Terceros	9.496.726,42
4020500000	Otros	9.496.726,42
5000000000	DIFERENCIAS	0,00

  
Rubén Alberto BAHNTJE  
Presidente  
Caja de Previsión Social de la  
Provincia de Tierra del Fuego

DAC



Provincia de Tierra del Fuego,  
Antártida e Islas del Atlántico Sur  
República Argentina


PROVINCIA DE TIERRA DEL FUEGO  
ADMINISTRACION PROVINCIAL

STOCK DE DEUDA, USO DEL CRÉDITO Y SERVICIOS DE DEUDA

ORGANISMO: 133 Caja de Previsión Social TDF  
ETAPA: Devengado  
MES 3 DE 2019

En Pesos

CÓDIGO	PRESTAMISTA (*)	MONEDA (\$ o US\$)	STOCK	DATOS DEL PERIODO		MONTO ORIGINAL	GARANTÍA	FECHA OPERACIÓN	TASA ANUAL	PLAZO
				AMORTIZACIÓN	INTERESES					
1000000000	GOBIERNO NACIONAL	Peso	0,00	0,00	0,00	0,00		//	0,00	
1040000000	Financiamiento de Organismos Internacionales	Peso	0,00	0,00	0,00	0,00		//	0,00	
2000000000	ENTIDADES BANCARIAS Y FINANCIERAS	Peso	0,00	0,00	0,00	0,00		//	0,00	
3000000000	PRESTAMOS DIRECTOS CON ORG. INTERNACIONALE	Peso	0,00	0,00	0,00	0,00		//	0,00	
4000000000	DEUDA CONSOLIDADA	Peso	0,00	0,00	0,00	0,00		//	0,00	
5000000000	TITULOS PUBLICOS PROVINCIALES	Peso	0,00	0,00	0,00	0,00		//	0,00	
7000000000	OTROS	Peso	0,00	0,00	0,00	0,00		//	0,00	
8000000000	TOTAL DEUDA PROVINCIAL	Peso	0,00	0,00	0,00	0,00		//	0,00	
9000000000	DEUDA FLOTANTE	Peso	339.161.702,22	0,00	0,00	0,00		//	0,00	
9010000000	Personal	Peso	2.495.144,99	0,00	0,00	0,00		//	0,00	
9020000000	Proveedores	Peso	967.971,35	0,00	0,00	0,00		//	0,00	
9040000000	Transferencias	Peso	335.687.682,79	0,00	0,00	0,00		//	0,00	
9060000000	Otros	Peso	10.903,09	0,00	0,00	0,00		//	0,00	
9060900000	Otros	Peso	10.903,09	0,00	0,00	0,00		//	0,00	

  
Rubén Alberto BAHNTJE  
Presidente  
Caja de Previsión Social de la  
Provincia de Tierra del Fuego

DAB



Provincia de Tierra del Fuego.  
Antártida e Islas del Atlántico Sur  
República Argentina


PROVINCIA DE TIERRA DEL FUEGO  
ADMINISTRACION PROVINCIAL

STOCK DE DEUDA, USO DEL CRÉDITO Y SERVICIOS DE DEUDA


ORGANISMO: 133 Caja de Previsión Social TDF  
ETAPA: Pagado  
MES 3 DE 2019

En Pesos

CÓDIGO	PRESTAMISTA (*)	MONEDA (\$ o U\$S)	STOCK	DATOS DEL PERIODO		MONTO ORIGINAL	GARANTÍA	FECHA OPERACIÓN	TASA ANUAL	PLAZO
				AMORTIZACIÓN	INTERESES					
1000000000	GOBIERNO NACIONAL	Peso	0,00	0,00	0,00	0,00		///	0,00	
2000000000	ENTIDADES BANCARIAS Y FINANCIERAS	Peso	0,00	0,00	0,00	0,00		///	0,00	
3000000000	PRESTAMOS DIRECTOS CON ORG. INTERNACIONALE	Peso	0,00	0,00	0,00	0,00		///	0,00	
4000000000	DEUDA CONSOLIDADA	Peso	0,00	0,00	0,00	0,00		///	0,00	
5000000000	TITULOS PUBLICOS PROVINCIALES	Peso	0,00	0,00	0,00	0,00		///	0,00	
7000000000	OTROS	Peso	0,00	0,00	0,00	0,00		///	0,00	
8000000000	TOTAL DEUDA PROVINCIAL	Peso	0,00	0,00	0,00	0,00		///	0,00	
9000000000	DEUDA FLOTANTE	Peso	339.161.702,22	0,00	0,00	0,00		///	0,00	
9010000000	Personal	Peso	2.495.144,99	0,00	0,00	0,00		///	0,00	
9020000000	Proveedores	Peso	967.971,35	0,00	0,00	0,00		///	0,00	
9040000000	Transferencias	Peso	335.687.682,79	0,00	0,00	0,00		///	0,00	
9060000000	Otros	Peso	10.903,09	0,00	0,00	0,00		///	0,00	
9060900000	Otros	Peso	10.903,09	0,00	0,00	0,00		///	0,00	

  
 Rubén Alberto BAHNTJE  
 Presidente  
 Caja de Previsión Social de la  
 Provincia de Tierra del Fuego

DAB





Provincia de Tierra del Fuego,  
Antártida e Islas del Atlántico Sur.  
República Argentina

PROVINCIA DE TIERRA DEL FUEGO

ADMINISTRACIÓN PROVINCIAL

CARACTERÍSTICAS DE LOS AVALES Y/O GARANTÍAS OTORGADOS


Organismo: Caja de Previsión Social TDF

Mes: 3 Año: 2019

BENEFICIARIOS	MARCO LEGAL	PROYECTO	PROGRAMA	MONTO DEL CONTRATO	MONEDA	GARANTÍA DE CONTRAPARTE	SALDO ADEUDADO	CONDICIONES FINANCIERAS			CANTIDAD DE CUOTAS	PERIODICIDAD
								PLAZO	GRACIA	TASA		
Detallar (informar al				0,00	Peso	0,00	0,00			0,00	0	
Detallar (informar al				0,00	Peso	0,00	0,00			0,00	0	
Detallar (informar al				0,00	Peso	0,00	0,00			0,00	0	
Detallar (informar al				0,00	Peso	0,00	0,00			0,00	0	
Detallar (informar al				0,00	Peso	0,00	0,00			0,00	0	
Detallar (informar al				0,00	Peso	0,00	0,00			0,00	0	
Detallar (informar al				0,00	Peso	0,00	0,00			0,00	0	
Detallar (informar al				0,00	Peso	0,00	0,00			0,00	0	
Detallar (informar al				0,00	Peso	0,00	0,00			0,00	0	

OBSERVACIONES

Número 1 Usuario CRAMIREZ Fecha 19/05/17 17:10  
La Caja de Previsión no posee avales y garantías

  
Rubén Atherio BAHNJE  
Presidente  
Caja de Previsión Social de la  
Provincia de Tierra del Fuego

DAB



Provincia de Tierra del Fuego,  
Antártida e Islas del Atlántico Sur  
República Argentina

PROVINCIA DE TIERRA DEL FUEGO

ESQUEMA AHORRO - INVERSION - FINANCIAMIENTO

BAHNTJ E Ruben Alberto  
Firmado digitalmente por BAHNTJ E Ruben Alberto  
Fecha: 2019.07.23 11:54:47 -03'00'



ORGANISMO: Caja de Previsión Social TDF  
ETAPA: Crédito Vigente  
MES 3 DE 2019  
TRIMESTRE 1

BAEZ Diego Alejandro  
Firmado digitalmente por BAEZ Diego Alejandro  
Fecha: 2019.07.23 11:40:07 -03'00'

En Pesos

COD	CONCEPTO	IMPORTE
100000000	I. INGRESOS CORRIENTES	3.622.074.795,59
101000000	TRIBUTARIOS	8.571.111,56
101010000	De Origen Provincial	0,00
101010100	Ingresos Brutos	0,00
101020000	De Origen Nacional	8.571.111,56
101021200	Impuesto a los Bienes Personales - Ley Nº 23.966 Art. 30	8.571.111,56
101021900	Otros	0,00
101030000	Afectados a Obras Públicas	0,00
101040000	CONTRIBUCIONES A LA SEGURIDAD SOCIAL	3.606.548.195,14
101040100	Aportes y Retenciones que perciben Org. de Prev. y Asist. Soc.	3.606.548.195,14
102000000	NO TRIBUTARIOS	5.965.488,89
102010000	Recursos No Tributarios	0,00
102010100	Tasas Retributivas de Servicios	0,00
102012500	Regalías Hidrocarburíferas	0,00
102020000	Otros No Tributarios	5.965.488,89
103000000	VENTA DE BS. Y SERV. DE LA ADMIN. PUBLICA/ ING. OPERACION	0,00
104000000	RENTAS DE LA PROPIEDAD	990.000,00
104010000	Intereses por Préstamos	0,00
104020000	Intereses por Títulos y Valores	0,00
104050000	Arrendamiento de Tierras y Terrenos	990.000,00
105000000	TRANSFERENCIAS CORRIENTES	0,00
105020000	del Sector Público Nacional	0,00
105030000	del Sector Público Provincial y Municipal	0,00
200000000	II. GASTOS CORRIENTES	4.160.903.300,90
201000000	GASTOS DE CONSUMO	89.574.862,85
201010000	Personal	76.591.980,04
201020000	Bienes de Consumo	1.041.048,25
201030000	Servicios	11.941.834,56
202000000	RENTAS DE LA PROPIEDAD	0,00
203000000	PRESTACIONES DE LA SEGURIDAD SOCIAL	4.070.138.489,42
203010000	Prestaciones que brindan los Organ.de Prev. y Asistencia Social	4.070.138.489,42
204000000	TRANSFERENCIAS CORRIENTES	1.117.100,00
204010000	Al Sector Privado	1.117.100,00
204010800	Otros	1.117.100,00
204020000	Al Sector Público	0,00
204020100	Municipios	0,00
205000000	OTROS GASTOS	72.848,63
300000000	III. RESULTADO ECONOMICO (I-II)	-538.828.505,31
400000000	IV. INGRESOS DE CAPITAL	0,00
401000000	RECURSOS PROPIOS DE CAPITAL	0,00
402000000	TRANSFERENCIAS DE CAPITAL	0,00
402020000	del Sector Público Nacional	0,00
402020100	de la Adm. Central Nacional	0,00
402040000	del Sector Externo	0,00



Provincia de Tierra del Fuego,  
Antártida e Islas del Atlántico Sur  
República Argentina

PROVINCIA DE TIERRA DEL FUEGO

ESQUEMA AHORRO - INVERSION - FINANCIAMIENTO



ORGANISMO: Caja de Previsión Social TDF  
ETAPA: Crédito Vigente  
MES 3 DE 2019  
TRIMESTRE 1

En Pesos

COD	CONCEPTO	IMPORTE
403000000	DISMINUCIÓN DE LA INVERSION FINANCIERA	0,00
403020000	Recupero de Prestamos de Corto Plazo	0,00
403030000	Recupero de Prestamos de Largo Plazo	0,00
403030100	del Sector Privado	0,00
403030200	del Sector Publico Nacional	0,00
403030400	del Sector Publico Municipal	0,00
500000000	V. GASTOS DE CAPITAL	10.204.817,09
501000000	INVERSION REAL DIRECTA	10.204.817,09
501010000	Maquinaria y Equipo	3.317.177,09
501020000	Construcciones	6.886.540,00
501020100	Con Rentas Generales	6.886.540,00
501040000	Otros	1.100,00
502000000	TRANSFERENCIAS DE CAPITAL	0,00
502010000	Al Sector Privado	0,00
502010200	a Empresas	0,00
502020000	Al Sector Público	0,00
502020100	Municipios	0,00
503000000	INVERSION FINANCIERA	0,00
600000000	VI. INGRESOS TOTALES (I+IV)	3.622.074.795,59
700000000	VII. GASTOS TOTALES (II+V)	4.171.108.117,99
800000000	VIII. GASTOS PRIMARIOS (VII-Rentas de la Propiedad)	4.171.108.117,99
900000000	IX. RESULTADO FINANCIERO PREVIO A EROG. FIGUR.(VI-VII)	-549.033.322,40
1000000000	X. CONTRIBUCIONES FIGURATIVAS	0,00
1100000000	XI. GASTOS FIGURATIVOS	0,00
1101000000	Gastos Figurativos de la Adm. Prov. p/ transacciones corrientes	0,00
1102000000	Gastos Figurativos de la Adm. Prov.p/ transacciones de capital	0,00
1200000000	XII. RESULTADO PRIMARIO (VI-VIII)	-549.033.322,40
1300000000	XIII. RESULTADO FINANCIERO (IX+X-XI)	-549.033.322,40
1400000000	XIV. FUENTES FINANCIERAS	549.033.322,40
1401000000	DISMINUCION DE LA INVERSION FINANCIERA	549.033.322,40
1401020000	Disminución de Inversiones Fcras. Temporarias	0,00
1401040000	Disminución de Otros Activos Financieros	549.033.322,40
1402000000	ENDEUDAMIENTO PUBLICO E INCREMENTO DE OTROS PASIVOS	0,00
1500000000	XV. APLICACIONES FINANCIERAS	0,00
1501000000	INVERSION FINANCIERA	0,00
1501020000	Incremento de Inversiones Fcras. Temporarias	0,00
1502000000	AMORTIZACION DE DEUDA Y DISMINUCION DE OTROS PASIVOS	0,00
1503000000	GASTOS FIGURATIVOS PARA APLICACIONES FINANCIERAS	0,00
1600000000	OTROS CONCEPTOS NO INFORMADOS	0,00





## ESQUEMA AHORRO - INVERSION - FINANCIAMIENTO



Provincia de Tierra del Fuego,  
Antártida e Islas del Atlántico Sur  
República Argentina

ORGANISMO: Caja de Previsión Social TDF  
ETAPA: Devengado  
MES 3 DE 2019  
TRIMESTRE 1

En Pesos

COD	CONCEPTO	IMPORTE
10000000	I. INGRESOS CORRIENTES	1.113.913.964,80
10100000	TRIBUTARIOS	2.819.622,57
10101000	De Origen Provincial	0,00
10102000	De Origen Nacional	2.819.622,57
101021200	Impuesto a los Bienes Personales - Ley N° 23.966 Art. 30	2.819.622,57
101021900	Otros	0,00
101030000	Afectados a Obras Públicas	0,00
101040000	CONTRIBUCIONES A LA SEGURIDAD SOCIAL	1.109.798.238,57
101040100	Aportes y Retenciones que perciben Org. de Prev. y Asist. Soc.	1.109.798.238,57
102000000	NO TRIBUTARIOS	1.026.103,66
102010000	Recursos No Tributarios	0,00
102020000	Otros No Tributarios	1.026.103,66
103000000	VENTA DE BS. Y SERV. DE LA ADMIN. PUBLICA/ ING. OPERACION	0,00
104000000	RENTAS DE LA PROPIEDAD	270.000,00
104020000	Intereses por Títulos y Valores	0,00
104050000	Arrendamiento de Tierras y Terrenos	270.000,00
105000000	TRANSFERENCIAS CORRIENTES	0,00
200000000	II. GASTOS CORRIENTES	1.117.386.852,21
201000000	GASTOS DE CONSUMO	23.075.535,70
201010000	Personal	19.749.737,57
201020000	Bienes de Consumo	282.538,65
201030000	Servicios	3.043.259,48
202000000	RENTAS DE LA PROPIEDAD	0,00
203000000	PRESTACIONES DE LA SEGURIDAD SOCIAL	1.093.752.770,51
203010000	Prestaciones que brindan los Organ.de Prev. y Asistencia Social	1.093.752.770,51
204000000	TRANSFERENCIAS CORRIENTES	558.546,00
204020000	Al Sector Público	558.546,00
204020400	Otros	558.546,00
205000000	OTROS GASTOS	0,00
300000000	III. RESULTADO ECONOMICO (I-II)	-3.472.887,41
400000000	IV. INGRESOS DE CAPITAL	0,00
401000000	RECURSOS PROPIOS DE CAPITAL	0,00
402000000	TRANSFERENCIAS DE CAPITAL	0,00
403000000	DISMINUCIÓN DE LA INVERSION FINANCIERA	0,00
500000000	V. GASTOS DE CAPITAL	204.079,64
501000000	INVERSION REAL DIRECTA	204.079,64
501010000	Maquinaria y Equipo	204.079,64
501020000	Construcciones	0,00
501020100	Con Rentas Generales	0,00
501040000	Otros	0,00
502000000	TRANSFERENCIAS DE CAPITAL	0,00
503000000	INVERSION FINANCIERA	0,00
600000000	VI. INGRESOS TOTALES (I+IV)	1.113.913.964,80
700000000	VII. GASTOS TOTALES (II+V)	1.117.590.931,85



Provincia de Tierra del Fuego,  
Antártida e Islas del Atlántico Sur  
República Argentina

PROVINCIA DE TIERRA DEL FUEGO

ESQUEMA AHORRO - INVERSION - FINANCIAMIENTO



ORGANISMO: Caja de Previsión Social TDF  
ETAPA: Devengado  
MES 3 DE 2019  
TRIMESTRE 1

En Pesos

COD	CONCEPTO	IMPORTE
800000000	VIII. GASTOS PRIMARIOS (VII-Rentas de la Propiedad)	1.117.590.931,85
900000000	IX. RESULTADO FINANCIERO PREVIO A EROG. FIGUR. (VI-VII)	-3.676.967,05
1000000000	X. CONTRIBUCIONES FIGURATIVAS	0,00
1100000000	XI. GASTOS FIGURATIVOS	0,00
1200000000	XII. RESULTADO PRIMARIO (VI-VIII)	-3.676.967,05
1300000000	XIII. RESULTADO FINANCIERO (IX+X-XI)	-3.676.967,05
1400000000	XIV. FUENTES FINANCIERAS	409.416.324,86
1401000000	DISMINUCION DE LA INVERSION FINANCIERA	65.613.200,93
1401020000	Disminución de Inversiones Fcras. Temporarias	4.667,98
1401040000	Disminución de Otros Activos Financieros	65.608.532,95
1402000000	ENDEUDAMIENTO PUBLICO E INCREMENTO DE OTROS PASIVOS	343.803.123,93
1402040000	Incremento de la Deuda Flotante	338.236.228,69
1402050000	Incremento de Otros Pasivos / Inc. del Patrimonio	5.566.895,24
1403000000	CONTRIBUCIONES FIGURATIVAS PARA APLICACIONES FINANCIERAS	0,00
1500000000	XV. APLICACIONES FINANCIERAS	405.739.357,81
1501000000	INVERSION FINANCIERA	76.482.606,48
1501010000	Incremento de Disponibilidades	70.894.366,40
1501050000	Incremento de Otros Activos Financieros	5.588.240,08
1502000000	AMORTIZACION DE DEUDA Y DISMINUCION DE OTROS PASIVOS	329.256.751,33
1502040000	Disminucion de la Deuda Flotante	325.917.140,19
1502050000	Disminución de Otros Pasivos	3.339.611,14
1503000000	GASTOS FIGURATIVOS PARA APLICACIONES FINANCIERAS	0,00
1600000000	OTROS CONCEPTOS NO INFORMADOS	0,00



ESQUEMA AHORRO - INVERSION - FINANCIAMIENTO

Provincia de Tierra del Fuego,  
Antártida e Islas del Atlántico Sur  
República Argentina



ORGANISMO: Caja de Previsión Social TDF  
ETAPA: Pagado  
MES 3 DE 2019  
TRIMESTRE 1

En Pesos


COD	CONCEPTO	IMPORTE
10000000	I. INGRESOS CORRIENTES	1.113.913.964,80
10100000	TRIBUTARIOS	2.819.622,57
10101000	De Origen Provincial	0,00
10101010	Ingresos Brutos	0,00
10102000	De Origen Nacional	2.819.622,57
101021200	Impuesto a los Bienes Personales - Ley N° 23.966 Art. 30	2.819.622,57
101021900	Otros	0,00
101030000	Afectados a Obras Públicas	0,00
101040000	CONTRIBUCIONES A LA SEGURIDAD SOCIAL	1.109.798.238,57
101040100	Aportes y Retenciones que perciben Org. de Prev. y Asist. Soc.	1.109.798.238,57
102000000	NO TRIBUTARIOS	1.026.103,66
102010000	Recursos No Tributarios	0,00
102010100	Tasas Retributivas de Servicios	0,00
102012500	Regalías Hidrocarburíferas	0,00
102020000	Otros No Tributarios	1.026.103,66
103000000	VENTA DE BS. Y SERV. DE LA ADMIN. PUBLICA/ ING. OPERACION	0,00
104000000	RENTAS DE LA PROPIEDAD	270.000,00
104020000	Intereses por Títulos y Valores	0,00
104050000	Arrendamiento de Tierras y Terrenos	270.000,00
105000000	TRANSFERENCIAS CORRIENTES	0,00
105020000	del Sector Público Nacional	0,00
105030000	del Sector Público Provincial y Municipal	0,00
200000000	II. GASTOS CORRIENTES	779.150.623,52
201000000	GASTOS DE CONSUMO	20.526.989,80
201010000	Personal	17.399.295,49
201020000	Bienes de Consumo	282.538,65
201030000	Servicios	2.845.155,66
202000000	RENTAS DE LA PROPIEDAD	0,00
203000000	PRESTACIONES DE LA SEGURIDAD SOCIAL	758.065.087,72
203010000	Prestaciones que brindan los Organ.de Prev. y Asistencia Social	758.065.087,72
204000000	TRANSFERENCIAS CORRIENTES	558.546,00
204020000	Al Sector Público	558.546,00
205000000	OTROS GASTOS	0,00
204020400	Otros	558.546,00
300000000	III. RESULTADO ECONOMICO (I-II)	334.763.341,28
400000000	IV. INGRESOS DE CAPITAL	0,00
401000000	RECURSOS PROPIOS DE CAPITAL	0,00
402000000	TRANSFERENCIAS DE CAPITAL	0,00
403000000	DISMINUCIÓN DE LA INVERSION FINANCIERA	0,00
500000000	V. GASTOS DE CAPITAL	204.079,64
501000000	INVERSION REAL DIRECTA	204.079,64
501010000	Maquinaria y Equipo	204.079,64
501020000	Construcciones	0,00
501040000	Otros	0,00



Provincia de Tierra del Fuego,  
Antártida e Islas del Atlántico Sur  
República Argentina

PROVINCIA DE TIERRA DEL FUEGO

ESQUEMA AHORRO - INVERSION - FINANCIAMIENTO



ORGANISMO: Caja de Previsión Social TDF  
ETAPA: Pagado  
MES 3 DE 2019  
TRIMESTRE 1

En Pesos

COD	CONCEPTO	IMPORTE
502000000	TRANSFERENCIAS DE CAPITAL	0,00
503000000	INVERSION FINANCIERA	0,00
600000000	VI. INGRESOS TOTALES (I+IV)	1.113.913.964,80
700000000	VII. GASTOS TOTALES (II+V)	779.354.703,16
800000000	VIII. GASTOS PRIMARIOS (VII-Rentas de la Propiedad)	779.354.703,16
900000000	IX. RESULTADO FINANCIERO PREVIO A EROG. FIGUR.(VI-VII)	334.559.261,64
1000000000	X. CONTRIBUCIONES FIGURATIVAS	0,00
1100000000	XI. GASTOS FIGURATIVOS	0,00
1200000000	XII. RESULTADO PRIMARIO (VI-VIII)	334.559.261,64
1300000000	XIII. RESULTADO FINANCIERO (IX+X-XI)	334.559.261,64
1400000000	XIV. FUENTES FINANCIERAS	71.180.096,17
1401000000	DISMINUCION DE LA INVERSION FINANCIERA	65.613.200,93
1401020000	Disminución de Inversiones Fcras. Temporarias	4.667,98
1401040000	Disminución de Otros Activos Financieros	65.608.532,95
1402000000	ENDEUDAMIENTO PUBLICO E INCREMENTO DE OTROS PASIVOS	5.566.895,24
1402050000	Incremento de Otros Pasivos / Inc. del Patrimonio	5.566.895,24
1500000000	XV. APLICACIONES FINANCIERAS	405.739.357,81
1501000000	INVERSION FINANCIERA	76.482.606,48
1501010000	Incremento de Disponibilidades	70.894.366,40
1501050000	Incremento de Otros Activos Financieros	5.588.240,08
1502000000	AMORTIZACION DE DEUDA Y DISMINUCION DE OTROS PASIVOS	329.256.751,33
1502040000	Disminucion de la Deuda Flotante	325.917.140,19
1502050000	Disminución de Otros Pasivos	3.339.611,14
1503000000	GASTOS FIGURATIVOS PARA APLICACIONES FINANCIERAS	0,00
1600000000	OTROS CONCEPTOS NO INFORMADOS	0,00



Provincia de Tierra del Fuego,  
Antártida e Islas del Atlántico Sur  
República Argentina

PROVINCIA DE TIERRA DEL FUEGO

ESQUEMA AHORRO - INVERSION - FINANCIAMIENTO



ORGANISMO: Caja de Previsión Social TDF  
ETAPA: Pagado de Ejercicios Anteriores  
MES 3 DE 2019  
TRIMESTRE 1

En Pesos

COD	CONCEPTO	IMPORTE
10000000	I. INGRESOS CORRIENTES	0,00
10100000	TRIBUTARIOS	0,00
10200000	NO TRIBUTARIOS	0,00
10300000	VENTA DE BS. Y SERV. DE LA ADMIN. PUBLICA/ ING. OPERACION	0,00
10400000	RENTAS DE LA PROPIEDAD	0,00
10500000	TRANSFERENCIAS CORRIENTES	0,00
20000000	II. GASTOS CORRIENTES	325.917.140,19
20100000	GASTOS DE CONSUMO	314.455,85
201010000	Personal	61.607,29
201020000	Bienes de Consumo	0,00
201030000	Servicios	252.848,56
20200000	RENTAS DE LA PROPIEDAD	0,00
202010000	Intereses y Gastos de la Deuda	0,00
203000000	PRESTACIONES DE LA SEGURIDAD SOCIAL	325.602.684,34
203010000	Prestaciones que brindan los Organ.de Prev. y Asistencia Social	325.602.684,34
204000000	TRANSFERENCIAS CORRIENTES	0,00
300000000	III. RESULTADO ECONOMICO (I-II)	-325.917.140,19
400000000	IV. INGRESOS DE CAPITAL	0,00
401000000	RECURSOS PROPIOS DE CAPITAL	0,00
402000000	TRANSFERENCIAS DE CAPITAL	0,00
403000000	DISMINUCIÓN DE LA INVERSION FINANCIERA	0,00
500000000	V. GASTOS DE CAPITAL	0,00
501000000	INVERSION REAL DIRECTA	0,00
501010000	Maquinaria y Equipo	0,00
501020000	Construcciones	0,00
502000000	TRANSFERENCIAS DE CAPITAL	0,00
503000000	INVERSION FINANCIERA	0,00
600000000	VI. INGRESOS TOTALES (I+IV)	0,00
700000000	VII. GASTOS TOTALES (II+V)	325.917.140,19
800000000	VIII. GASTOS PRIMARIOS (VII-Rentas de la Propiedad)	325.917.140,19
900000000	IX. RESULTADO FINANCIERO PREVIO A EROG. FIGUR.(VI-VII)	-325.917.140,19
1000000000	X. CONTRIBUCIONES FIGURATIVAS	0,00
1100000000	XI. GASTOS FIGURATIVOS	0,00
1200000000	XII. RESULTADO PRIMARIO (VI-VIII)	-325.917.140,19
1300000000	XIII. RESULTADO FINANCIERO (IX+X-XI)	-325.917.140,19
1400000000	XIV. FUENTES FINANCIERAS	0,00
1401000000	DISMINUCION DE LA INVERSION FINANCIERA	0,00
1402000000	ENDEUDAMIENTO PUBLICO E INCREMENTO DE OTROS PASIVOS	0,00
1500000000	XV. APLICACIONES FINANCIERAS	0,00
1501000000	INVERSION FINANCIERA	0,00
1501020000	Incremento de Inversiones Fcras. Temporarias	0,00
1502000000	AMORTIZACION DE DEUDA Y DISMINUCION DE OTROS PASIVOS	0,00
1503000000	GASTOS FIGURATIVOS PARA APLICACIONES FINANCIERAS	0,00
1600000000	OTROS CONCEPTOS NO INFORMADOS	-325.917.140,19



Provincia de Tierra del Fuego,  
Antártida e Islas del Atlántico Sur.  
República Argentina.

ADMINISTRACIÓN PROVINCIAL  
EJECUCIÓN DE RECURSOS POR RUBRO

Organismo: Caja de Previsión Social TDF

Mes: 3 Año: 2019

COD. RECURSO	RECURSOS	FORMULADO	AUMENTOS	DISMINUCIONES	DEFINITIVO	EJECUTADO	SALDO
100000000	RECURSOS	3.622.074.795,59	0,00	0,00	3.622.074.795,59	1.083.922.597,06	2.538.152.198,53
101000000	INGRESOS TRIBUTARIOS	8.571.111,56	0,00	0,00	8.571.111,56	2.819.622,57	5.751.488,99
101020500	Bienes personales No incorpo	0,00	0,00	0,00	0,00	0,00	0,00
101030000	Sobre la Producción, el Consum	8.571.111,56	0,00	0,00	8.571.111,56	2.819.622,57	5.751.488,99
101030100	Valor Agregado	8.571.111,56	0,00	0,00	8.571.111,56	2.819.622,57	5.751.488,99
101030103	Valor Agregado Ley N° 23.9	8.571.111,56	0,00	0,00	8.571.111,56	2.819.622,57	5.751.488,99
102000000	INGRESOS NO TRIBUTARIOS	5.965.488,89	0,00	0,00	5.965.488,89	1.026.103,66	4.939.385,23
102090000	Otros Ingresos No Tributarios	5.965.488,89	0,00	0,00	5.965.488,89	1.026.103,66	4.939.385,23
102090900	Otros	5.965.488,89	0,00	0,00	5.965.488,89	1.026.103,66	4.939.385,23
102090909	Otros No Tributarios	5.965.488,89	0,00	0,00	5.965.488,89	1.026.103,66	4.939.385,23
103000000	CONTRIBUCIONES	3.606.548.195,14	0,00	0,00	3.606.548.195,14	1.079.806.870,83	2.526.741.324,31
103010000	Contribuciones al Servicio Previs	3.606.548.195,14	0,00	0,00	3.606.548.195,14	1.079.461.350,03	2.527.086.845,11
103010100	Aportes Personales	1.758.191.402,75	0,00	0,00	1.758.191.402,75	534.965.896,29	1.223.225.506,46
103010200	Contribuciones Patronales	1.848.356.792,39	0,00	0,00	1.848.356.792,39	544.495.453,74	1.303.861.338,65
103020000	Contribuciones a las Obras Soci	0,00	0,00	0,00	0,00	0,00	0,00
103030000	Otras Contribuciones	0,00	0,00	0,00	0,00	345.520,80	-345.520,80
104000000	VENTA DE BS. Y SERV. DE LA AD	0,00	0,00	0,00	0,00	0,00	0,00
105000000	INGRESOS DE OPERACIÓN	0,00	0,00	0,00	0,00	0,00	0,00
106000000	RENTAS DE LA PROPIEDAD	990.000,00	0,00	0,00	990.000,00	270.000,00	720.000,00
106010000	Intereses por Prestamos	0,00	0,00	0,00	0,00	0,00	0,00
106010100	Intereses por Préstamos Inter	0,00	0,00	0,00	0,00	0,00	0,00
106020000	Intereses por Depósitos	0,00	0,00	0,00	0,00	0,00	0,00
106030000	Intereses por Títulos y Valores	0,00	0,00	0,00	0,00	0,00	0,00
106030200	intereses por títulos y valores	0,00	0,00	0,00	0,00	0,00	0,00
106050000	Arrendamientos de Tierras y Ter	990.000,00	0,00	0,00	990.000,00	270.000,00	720.000,00
107000000	TRANSFERENCIAS CORRIENTES	0,00	0,00	0,00	0,00	0,00	0,00
200000000	RECURSOS DE CAPITAL	0,00	0,00	0,00	0,00	0,00	0,00
201000000	RECURSOS PROPIOS DE CAPIT	0,00	0,00	0,00	0,00	0,00	0,00
201030000	Amortizaciones y Depreciacione	0,00	0,00	0,00	0,00	0,00	0,00
201030200	Amortización Acumulada	0,00	0,00	0,00	0,00	0,00	0,00
202000000	TRANSFERENCIAS DE CAPITAL	0,00	0,00	0,00	0,00	0,00	0,00



Provincia de Tierra del Fuego,  
Antártida e Islas del Atlántico Sur.  
República Argentina.

ADMINISTRACIÓN PROVINCIAL  
EJECUCIÓN DE RECURSOS POR RUBRO

Organismo: Caja de Previsión Social TDF

Mes: 3 Año: 2019

COD. RECURSO	RECURSOS	FORMULADO	AUMENTOS	DISMINUCIONES	DEFINITIVO	EJECUTADO	SALDO
202010000	Del Sector Privado	0,00	0,00	0,00	0,00	0,00	0,00
202010300	De empresas privadas	0,00	0,00	0,00	0,00	0,00	0,00
300000000	FUENTES FINANCIERAS	549.033.322,40	0,00	0,00	549.033.322,40	90.583.974,28	458.439.348,12
301000000	VENTA DE TITULOS Y VALORES	0,00	0,00	0,00	0,00	0,00	0,00
302000000	VENTA DE ACCIONES Y PARTIC	0,00	0,00	0,00	0,00	0,00	0,00
303000000	RECUPERACION DE PRESTAMO	0,00	0,00	0,00	0,00	4.667,98	-4.667,98
303010000	Del sector privado	0,00	0,00	0,00	0,00	4.667,98	-4.667,98
304000000	RECUPERACION DE PRESTAMO	0,00	0,00	0,00	0,00	0,00	0,00
304010000	Del Sector privado	0,00	0,00	0,00	0,00	0,00	0,00
304020000	Del Sector publico nacional	0,00	0,00	0,00	0,00	0,00	0,00
305000000	DISMINUCIÓN DE OTROS ACTIV	549.033.322,40	0,00	0,00	549.033.322,40	90.589.306,30	458.444.016,10
305010000	Disminución de Disponibilidades	272.362.197,80	0,00	0,00	272.362.197,80	0,00	272.362.197,80
305010100	De Caja y Bancos	272.362.197,80	0,00	0,00	272.362.197,80	0,00	272.362.197,80
305020000	Disminución de inversiones Fina	0,00	0,00	0,00	0,00	0,00	0,00
305030000	Disminución de Cuentas Comerc	0,00	0,00	0,00	0,00	0,00	0,00
305040000	Disminución de Otras Cuentas a	276.671.124,60	0,00	0,00	276.671.124,60	67.356.291,25	189.314.833,35
305040100	Otras cuentas a cobrar a corto	0,00	0,00	0,00	0,00	451.727,16	-451.727,16
305040200	Otras cuentas a cobrar a largo	276.671.124,60	0,00	0,00	276.671.124,60	86.904.564,09	189.766.560,51
305050000	Disminución de Documentos Co	0,00	0,00	0,00	0,00	0,00	0,00
305060000	Disminución de Otros Document	0,00	0,00	0,00	0,00	0,00	0,00
305070000	Adelantos a Proveedores y Cont	0,00	0,00	0,00	0,00	3.233.015,05	-3.233.015,05
305070100	Adelantos a proveedores y co	0,00	0,00	0,00	0,00	3.233.015,05	-3.233.015,05
305080000	Activos Difendos	0,00	0,00	0,00	0,00	0,00	0,00
306010000	Colocación de Deuda Interna	0,00	0,00	0,00	0,00	0,00	0,00
306020000	Colocación de Deuda Externa	0,00	0,00	0,00	0,00	0,00	0,00
307000000	OBTENCIÓN DE PRESTAMOS	0,00	0,00	0,00	0,00	0,00	0,00
309000000	INCREMENTO DEL PATRIMONIO	0,00	0,00	0,00	0,00	0,00	0,00
401000000	CONTRIBUCIONES FIGURATIVAS	0,00	0,00	0,00	0,00	0,00	0,00
401010000	CONTRIBUCIONES FIGURATIVAS	0,00	0,00	0,00	0,00	0,00	0,00
401010200	Contr. de Instituciones Descentra	0,00	0,00	0,00	0,00	0,00	0,00
401020000	CONTRIBUCIONES FIGURATIVAS	0,00	0,00	0,00	0,00	0,00	0,00



Provincia de Tierra del Fuego,  
Antártida e Islas del Atlántico Sur.  
República Argentina.

ADMINISTRACIÓN PROVINCIAL  
EJECUCIÓN DE RECURSOS POR RUBRO

Organismo: Caja de Previsión Social TDF

Mes: 3

Año: 2019

COD. RECURSO	RECURSOS	FORMULADO	AUMENTOS	DISMINUCIONES	DEFINITIVO	EJECUTADO	SALDO
401020100	Contr. de la Adm Central para fin	0,00	0,00	0,00	0,00	0,00	0,00
401030000	CONTRIBUCIONES FIGURATIVAS	0,00	0,00	0,00	0,00	0,00	0,00
100000000	TOTALES	4.171.108.117,99	0,00	0,00	4.171.108.117,99	1.174.516.571,34	2.996.591.546,65





Provincia de Tierra del Fuego,  
Antártida e Islas del Atlántico Sur  
República Argentina

ADMINISTRACIÓN PROVINCIAL

EJECUCIÓN DE GASTOS POR OBJETO A NIVEL DE PARCIAL

Organismo: Caja de Previsión Social TDF

Mes: 3 Año: 2019

COD. GASTO	GASTOS	CRED ORIGINAL	AUMENTOS	DISMINUCIONES	CRED VIGENTE	COMPROMISO	DEVENGADO	MAND A PAGAR	PAGADO	NO EJECUTADO
10000	GASTOS EN PERSONAL	76.591.979,99	0,00	0,00	76.591.979,99	19.749.737,57	19.749.737,57	19.749.737,57	17.399.295,49	56.842.242,42
10100	Personal permanente	71.924.083,70	0,00	0,00	71.924.083,70	18.190.182,90	18.190.182,90	18.190.182,90	15.935.173,74	53.739.900,80
10101	Retribuciones del Cargo	63.243.994,68	0,00	0,00	63.243.994,68	15.371.432,74	15.371.432,74	15.371.432,74	13.471.287,66	47.872.561,94
10102	Retribuciones a personal directivo y de control	8.680.089,02	0,00	0,00	8.680.089,02	2.818.750,16	2.818.750,16	2.818.750,16	2.463.886,08	5.861.338,86
10200	Personal Temporario	790.779,83	0,00	0,00	790.779,83	188.022,84	188.022,84	188.022,84	164.696,25	602.756,99
10201	Retribuciones del cargo	790.779,83	0,00	0,00	790.779,83	188.022,84	188.022,84	188.022,84	164.696,25	602.756,99
10300	Servicios extraordinarios	485.082,66	0,00	0,00	485.082,66	303.102,96	303.102,96	303.102,96	297.388,37	181.979,70
10301	Retribuciones extraordinarias	485.082,66	0,00	0,00	485.082,66	303.102,96	303.102,96	303.102,96	297.388,37	181.979,70
10400	Asignaciones familiares	2.348.155,60	0,00	0,00	2.348.155,60	801.778,80	801.778,80	801.778,80	801.778,80	1.546.376,80
10401	Asignaciones familiares	2.348.155,60	0,00	0,00	2.348.155,60	801.778,80	801.778,80	801.778,80	801.778,80	1.546.376,80
10500	Asistencia social al personal	549.471,77	0,00	0,00	549.471,77	127.381,70	127.381,70	127.381,70	79.570,49	422.090,07
10501	Seguros de Riesgo del Trabajo	549.471,77	0,00	0,00	549.471,77	127.381,70	127.381,70	127.381,70	79.570,49	422.090,07
10600	Beneficios y compensaciones	494.406,43	0,00	0,00	494.406,43	139.268,37	139.268,37	139.268,37	120.687,84	355.138,06
10601	Beneficios y compensaciones	494.406,43	0,00	0,00	494.406,43	139.268,37	139.268,37	139.268,37	120.687,84	355.138,06
20000	BIENES DE CONSUMO	1.041.048,25	300.000,00	300.000,00	1.041.048,25	491.968,28	282.538,65	282.538,65	282.538,65	758.609,60
20100	Productos alimenticios, agropecuarios y forestales	200.689,55	0,00	110.000,00	90.689,55	86.130,00	43.670,00	43.670,00	43.670,00	47.019,55
20101	Alimentos para personas	200.689,55	0,00	110.000,00	90.689,55	86.130,00	43.670,00	43.670,00	43.670,00	47.019,55
20200	Textiles y vestuario	8.838,30	0,00	0,00	8.838,30	0,00	0,00	0,00	0,00	8.838,30
20202	Prendas de vestir	8.838,30	0,00	0,00	8.838,30	0,00	0,00	0,00	0,00	8.838,30
20300	Productos de papel, cartón e impresos	143.648,00	0,00	0,00	143.648,00	17.825,00	17.825,00	17.825,00	17.825,00	125.823,00
20301	Papel de escritorio y cartón	143.648,00	0,00	0,00	143.648,00	17.825,00	17.825,00	17.825,00	17.825,00	125.823,00
20400	Productos de cuero y caucho	25.992,00	0,00	25.000,00	992,00	0,00	0,00	0,00	0,00	992,00
20404	Cubiertas y cámaras de aire	25.992,00	0,00	25.000,00	992,00	0,00	0,00	0,00	0,00	992,00
20500	Productos químicos, combustibles y lubricantes	43.044,28	0,00	0,00	43.044,28	9.151,10	9.151,10	9.151,10	9.151,10	33.893,18
20502	Productos farmacéuticos y medicinales	43.044,28	0,00	0,00	43.044,28	9.151,10	9.151,10	9.151,10	9.151,10	33.893,18
20600	Productos de minerales no metálicos	0,00	0,00	0,00	0,00	0,00	0,00	0,00	0,00	0,00
20602	Productos de vidrio	0,00	0,00	0,00	0,00	0,00	0,00	0,00	0,00	0,00
20700	Productos metálicos	0,00	0,00	0,00	0,00	0,00	0,00	0,00	0,00	0,00
20704	Estructuras metálicas acabadas	0,00	0,00	0,00	0,00	0,00	0,00	0,00	0,00	0,00
20800	Minerales	0,00	0,00	0,00	0,00	0,00	0,00	0,00	0,00	0,00
20900	Otros bienes de consumo	618.836,12	300.000,00	165.000,00	753.836,12	378.262,18	211.892,55	211.892,55	211.892,55	541.943,57



Provincia de Tierra del Fuego,  
Antártida e Islas del Atlántico Sur  
Republica Argentina


ADMINISTRACIÓN PROVINCIAL

EJECUCIÓN DE GASTOS POR OBJETO A NIVEL DE PARCIAL

Organismo: Caja de Previsión Social TDF

Mes: 3 Año: 2019

COD. GASTO	GASTOS	CRED ORIGINAL	AUMENTOS	DISMINUCIONES	CRED VIGENTE	COMPROMISO	DEVENGADO	MANDO A PAGAR	PAGADO	NO EJECUTADO
20901	Elementos de limpieza	618.836,12	300.000,00	165.000,00	753.836,12	378.262,18	211.892,55	211.892,55	211.892,55	541.943,57
30000	SERVICIOS NO PERSONALES	11.941.834,56	600.000,00	600.000,00	11.941.834,56	8.201.154,72	3.043.259,48	2.986.059,48	2.845.155,66	8.898.575,08
30100	Servicios básicos	2.160.783,98	0,00	0,00	2.160.783,98	584.622,39	493.032,79	493.032,79	493.032,79	1.667.751,19
30101	Energía eléctrica	2.160.783,98	0,00	0,00	2.160.783,98	584.622,39	493.032,79	493.032,79	493.032,79	1.667.751,19
30200	Alquileres y derechos	366.866,82	0,00	0,00	366.866,82	335.985,75	85.085,75	85.085,75	85.085,75	281.781,07
30201	Alquileres de edificios y locales	366.866,82	0,00	0,00	366.866,82	335.985,75	85.085,75	85.085,75	85.085,75	281.781,07
30300	Mantenimiento, reparación y limpieza	2.661.210,41	0,00	0,00	2.661.210,41	2.166.885,89	651.381,89	651.381,89	651.381,89	2.009.828,52
30301	Mantenimiento y reparación de edificios y locales	2.661.210,41	0,00	0,00	2.661.210,41	2.166.885,89	651.381,89	651.381,89	651.381,89	2.009.828,52
30400	Servicios técnicos y profesionales	3.601.518,31	600.000,00	600.000,00	3.601.518,31	2.027.972,87	857.071,23	799.871,23	799.871,23	2.744.447,08
30401	Estudios, investigaciones y proyectos de factibilidad	3.601.518,31	600.000,00	600.000,00	3.601.518,31	2.027.972,87	857.071,23	799.871,23	799.871,23	2.744.447,08
30500	Servicios comerciales y financieros	294.881,78	0,00	0,00	294.881,78	0,00	0,00	0,00	0,00	294.881,78
30501	Transporte	294.881,78	0,00	0,00	294.881,78	0,00	0,00	0,00	0,00	294.881,78
30600	Publicidad y propaganda	25.740,00	0,00	0,00	25.740,00	0,00	0,00	0,00	0,00	25.740,00
30700	Pasajes y viáticos	442.421,76	0,00	0,00	442.421,76	141.547,52	141.547,52	141.547,52	141.547,52	300.874,24
30701	Pasajes	442.421,76	0,00	0,00	442.421,76	141.547,52	141.547,52	141.547,52	141.547,52	300.874,24
30800	Impuestos, derechos y tasas	1.095.818,44	0,00	0,00	1.095.818,44	406.499,00	406.499,00	406.499,00	406.499,00	689.319,44
30602	Impuestos directos	1.095.818,44	0,00	0,00	1.095.818,44	406.499,00	406.499,00	406.499,00	406.499,00	689.319,44
30900	Otros Servicios	1.292.593,06	0,00	0,00	1.292.593,06	537.641,30	408.641,30	408.641,30	267.737,48	883.951,76
30901	Servicios de ceremonial	1.292.593,06	0,00	0,00	1.292.593,06	537.641,30	408.641,30	408.641,30	267.737,48	883.951,76
40000	BIENES DE USO	10.204.817,09	0,00	0,00	10.204.817,09	204.079,64	204.079,64	204.079,64	204.079,64	10.000.737,45
40100	Bienes Preexistentes	0,00	0,00	0,00	0,00	0,00	0,00	0,00	0,00	0,00
40200	Construcciones	6.886.540,00	0,00	0,00	6.886.540,00	0,00	0,00	0,00	0,00	6.886.540,00
40202	Construcciones en bienes de dominio público	6.886.540,00	0,00	0,00	6.886.540,00	0,00	0,00	0,00	0,00	6.886.540,00
40300	Maquinaria y equipo	3.317.177,09	0,00	0,00	3.317.177,09	204.079,64	204.079,64	204.079,64	204.079,64	3.113.097,45
40302	Equipo de transporte, tracción y elevación	3.317.177,09	0,00	0,00	3.317.177,09	204.079,64	204.079,64	204.079,64	204.079,64	3.113.097,45
40500	Libros, revistas y otros elementos coleccionables	1.100,00	0,00	0,00	1.100,00	0,00	0,00	0,00	0,00	1.100,00
40800	Activos intangibles	0,00	0,00	0,00	0,00	0,00	0,00	0,00	0,00	0,00
40801	Programas de computación	0,00	0,00	0,00	0,00	0,00	0,00	0,00	0,00	0,00
50000	TRANSFERENCIAS	4.071.255.589,40	762.000,00	762.000,00	4.071.255.589,40	1.094.311.316,51	1.094.311.316,51	1.094.311.316,51	758.623.633,72	2.976.944.272,89
50100	Transferencias al Sector Privado p/ financiar Gastos Corrientes	4.070.138.489,40	762.000,00	762.000,00	4.070.138.489,40	1.093.752.770,51	1.093.752.770,51	1.093.752.770,51	758.065.087,72	2.976.385.718,89
50101	Jubilaciones	3.652.236.565,90	0,00	762.000,00	3.651.474.565,90	955.787.622,58	955.787.622,58	955.787.622,58	855.220.219,78	2.695.686.943,32



Provincia de Tierra del Fuego,  
Antártida e Islas del Atlántico Sur  
República Argentina

ADMINISTRACIÓN PROVINCIAL

EJECUCIÓN DE GASTOS POR OBJETO A NIVEL DE PARCIAL

Organismo: Caja de Previsión Social TDF

Mes: 3 Año: 2019

COD. GASTO	GASTOS	CRED ORIGINAL	AUMENTOS	DISMINUCIONES	CRED VIGENTE	COMPROMISO	DEVENGADO	MAND A PAGAR	PAGADO	NO EJECUTADO
50102	Pensiones	348.262.352,56	0,00	0,00	348.262.352,56	95.174.263,97	95.174.263,97	95.174.263,97	64.837.953,25	253.088.089,59
50104	Ayudas sociales a personas	69.639.570,94	762.000,00	0,00	70.401.570,94	42.790.883,96	42.790.883,96	42.790.883,96	36.006.914,69	27.610.686,98
50200	Transferencias al Sector Privado p/ financiar Gastos de Capital	0,00	0,00	0,00	0,00	0,00	0,00	0,00	0,00	0,00
50300	Transferencias al Sector Público Nacional p/ financiar Gs. Corrientes	0,00	0,00	0,00	0,00	0,00	0,00	0,00	0,00	0,00
50400	Transferencias al Sector Público Nacional p/ financiar Gs. de Capital	0,00	0,00	0,00	0,00	0,00	0,00	0,00	0,00	0,00
50500	Transferencias al Sector Público empresarial	0,00	0,00	0,00	0,00	0,00	0,00	0,00	0,00	0,00
50700	Transferencias a Inst. Prov. y Munic. para financiar Gastos Corrientes	1.117.100,00	0,00	0,00	1.117.100,00	558.548,00	558.548,00	558.548,00	558.548,00	558.554,00
50706	Transf. a gobiernos municipales	1.117.100,00	0,00	0,00	1.117.100,00	558.548,00	558.548,00	558.548,00	558.548,00	558.554,00
50800	Transferencias a Inst. Prov. y Munic. para financiar Gs. de capital	0,00	0,00	0,00	0,00	0,00	0,00	0,00	0,00	0,00
50900	Transferencias al Externo	0,00	0,00	0,00	0,00	0,00	0,00	0,00	0,00	0,00
60000	ACTIVOS FINANCIEROS	0,00	0,00	0,00	0,00	0,00	0,00	0,00	0,00	0,00
60100	Aportes de capital	0,00	0,00	0,00	0,00	0,00	0,00	0,00	0,00	0,00
60200	Préstamos a corto plazo	0,00	0,00	0,00	0,00	0,00	0,00	0,00	0,00	0,00
60201	Préstamos a corto plazo al sector privado	0,00	0,00	0,00	0,00	0,00	0,00	0,00	0,00	0,00
60300	Préstamos a largo plazo	0,00	0,00	0,00	0,00	0,00	0,00	0,00	0,00	0,00
60400	Títulos y valores	0,00	0,00	0,00	0,00	0,00	0,00	0,00	0,00	0,00
60500	Incremento de disponibilidades	0,00	0,00	0,00	0,00	0,00	0,00	0,00	0,00	0,00
60501	Incremento de caja y bancos	0,00	0,00	0,00	0,00	0,00	0,00	0,00	0,00	0,00
60600	Incremento de cuentas a cobrar	0,00	0,00	0,00	0,00	0,00	0,00	0,00	0,00	0,00
60700	Incremento de documentos a cobrar	0,00	0,00	0,00	0,00	0,00	0,00	0,00	0,00	0,00
60800	Incremento de activos diferidos y adelantos a proveedores y contratista	0,00	0,00	0,00	0,00	0,00	0,00	0,00	0,00	0,00
70000	SERVICIO DE LA DEUDA Y DISMINUCIÓN DE OTROS PASIVOS	0,00	0,00	0,00	0,00	0,00	0,00	0,00	0,00	0,00
80000	OTROS GASTOS	72.848,63	0,00	0,00	72.848,63	0,00	0,00	0,00	0,00	72.848,63
80400	Otras pérdidas	72.848,63	0,00	0,00	72.848,63	0,00	0,00	0,00	0,00	72.848,63
80402	Pérdida de inventarios	72.848,63	0,00	0,00	72.848,63	0,00	0,00	0,00	0,00	72.848,63
90000	GASTOS FIGURATIVOS	0,00	0,00	0,00	0,00	0,00	0,00	0,00	0,00	0,00
99000	TOTAL DE GASTOS	4.171.108.117,92	1.662.000,00	1.662.000,00	4.171.108.117,92	1.120.957.656,72	1.117.590.931,85	1.117.533.731,85	779.354.703,16	3.053.517.186,07



Provincia de Tierra del Fuego,  
Antártida e Islas del Atlántico Sur.  
República Argentina

ADMINISTRACIÓN PROVINCIAL

EJECUCIÓN DE GASTOS POR OBJETO A NIVEL DE PARCIAL

Organismo: Caja de Previsión Social TDF

Mes: 3 Año: 2019

TOTALES POR FINANCIAMIENTO

COD. GASTO	GASTOS	CRED ORIGINAL	AUMENTOS	DISMINUCIONES	CRED VIGENTE	COMPROMISO	DEVENGADO	MAND A PAGAR	PAGADO	NO EJECUTADO
10000	GASTOS EN PERSONAL	76.591.979,99	0,00	0,00	76.591.979,99	19.749.737,57	19.749.737,57	19.749.737,57	17.399.295,49	56.842.242,42
990000	001002001001 Recursos Propios	76.591.979,99	0,00	0,00	76.591.979,99	19.749.737,57	19.749.737,57	19.749.737,57	17.399.295,49	56.842.242,42
20000	BIENES DE CONSUMO	1.041.048,25	300.000,00	300.000,00	1.041.048,25	491.368,28	282.538,65	282.538,65	282.538,65	758.509,60
990000	001002001001 Recursos Propios	1.041.048,25	300.000,00	300.000,00	1.041.048,25	491.368,28	282.538,65	282.538,65	282.538,65	758.509,60
30000	SERVICIOS NO PERSONALES	11.941.834,56	600.000,00	600.000,00	11.941.834,56	6.201.154,72	3.043.259,48	2.986.059,48	2.845.155,66	8.896.575,08
990000	001002001001 Recursos Propios	11.941.834,56	600.000,00	600.000,00	11.941.834,56	6.201.154,72	3.043.259,48	2.986.059,48	2.845.155,66	8.896.575,08
40000	BIENES DE USO	10.204.817,09	0,00	0,00	10.204.817,09	204.079,64	204.079,64	204.079,64	204.079,64	10.000.737,45
990000	001002001001 Recursos Propios	10.204.817,09	0,00	0,00	10.204.817,09	204.079,64	204.079,64	204.079,64	204.079,64	10.000.737,45
50000	TRANSFERENCIAS	4.071.255.589,40	762.000,00	762.000,00	4.071.255.589,40	1.094.311.316,51	1.094.311.316,51	1.094.311.316,51	756.623.633,72	2.976.944.272,89
990000	001002001001 Recursos Propios	4.071.255.589,40	762.000,00	762.000,00	4.071.255.589,40	1.094.311.316,51	1.094.311.316,51	1.094.311.316,51	756.623.633,72	2.976.944.272,89
80000	OTROS GASTOS	72.848,63	0,00	0,00	72.848,63	0,00	0,00	0,00	0,00	72.848,63
990000	001002001001 Recursos Propios	72.848,63	0,00	0,00	72.848,63	0,00	0,00	0,00	0,00	72.848,63
990000	TOTAL	4.171.108.117,92	1.662.000,00	1.662.000,00	4.171.108.117,92	1.120.957.656,72	1.117.580.931,85	1.117.533.731,85	779.354.703,16	3.053.517.186,07



## ADMINISTRACIÓN PROVINCIAL

## EVOLUCIÓN DE LA DEUDA PÚBLICA

Provincia de Tierra del Fuego,  
Antártida e Islas del Atlántico Sur.  
República Argentina.

MES 3 DE 2019

UNIDAD ORGANIZATIVA: Caja de Previsión Social TDF

ETAPA: Ninguno

CÓDIGO	CONCEPTO	STOCK al Inicio Ejercicio	INCREMENTOS			DISMINUCIONES			STOCK a Fin de Mes
			PRESUPUEST	NO PRESUPUEST	TOTAL	PRESUPUEST	NO PRESUPUEST	TOTAL	
10000000000	GOBIERNO NACIONAL	0,00	0,00	0,00	0,00	0,00	0,00	0,00	0,00
20000000000	PRESTAMOS DEL SECTOR	0,00	0,00	0,00	0,00	0,00	0,00	0,00	0,00
20100000000	ENTIDADES BANCARIAS	0,00	0,00	0,00	0,00	0,00	0,00	0,00	0,00
30000000000	PRESTAMOS DEL SECTOR	0,00	0,00	0,00	0,00	0,00	0,00	0,00	0,00
30100000000	ORGANISMOS INTERNAC	0,00	0,00	0,00	0,00	0,00	0,00	0,00	0,00
40000000000	TÍTULOS PÚBLICOS	0,00	0,00	0,00	0,00	0,00	0,00	0,00	0,00
50000000000	OTROS PASIVOS	326.842.613,7	338.236.228,6	0,00	338.236.228	0,00	325.917.140,19	325.917.140,19	339.161.702,22
50100000000	DEUDA CONSOLIDADA	0,00	0,00	0,00	0,00	0,00	0,00	0,00	0,00
50200000000	DEUDA FLOTANTE	326.842.613,7	338.236.228,6	0,00	338.236.228	0,00	325.917.140,19	325.917.140,19	339.161.702,22
50201000000	Personal	206.310,20	2.350.442,08	0,00	2.350.442,0	0,00	61.607,29	61.607,29	2.495.144,99
50202000000	Bienes de Consumo	1.469,00	0,00	0,00	0,00	0,00	0,00	0,00	1.469,00
50203000000	Servicios no Personales	529.461,59	198.103,82	0,00	198.103,82	0,00	252.848,56	252.848,56	474.716,85
50204000000	Bienes de Uso	491.785,50	0,00	0,00	0,00	0,00	0,00	0,00	491.785,50
50204090000	Otros Bs de Uso	491.785,50	0,00	0,00	0,00	0,00	0,00	0,00	491.785,50
50205000000	Transferencias	325.602.684,3	335.687.682,7	0,00	335.687.682	0,00	325.602.684,34	325.602.684,34	335.687.682,79
50206000000	Otros Gastos	10.903,09	0,00	0,00	0,00	0,00	0,00	0,00	10.903,09
50300000000	OTRAS DEUDAS	0,00	0,00	0,00	0,00	0,00	0,00	0,00	0,00
80000000000	TOTAL	326.842.613,7	338.236.228,6	0,00	338.236.228	0,00	325.917.140,19	325.917.140,19	339.161.702,22



Provincia de Tierra del Fuego,  
Antártida e Islas del Atlántico Sur

PROVINCIA DE TIERRA DEL FUEGO

CUENTAS BANCARIAS

MES 3 DE 2019

PLANILLA EN ETAPA: Ninguno

UNIDAD ORGANIZATIVA: 133 Caja de Previsión Social TDF

Nº Cuenta	Tipo de Cuenta	Moneda	Banco	Saldo Libro Banco	Saldo Extracto	Firmantes	Instrumento Legal	Fondo Tipo
00000349115-00	Cuenta Corriente	Peso	Bco. Tierra del Fuego	65.719,33	65.719,33			Recursos de Afectación
336761	Cuenta Corriente	Peso	Bco. Tierra del Fuego	655.408.196,81	655.408.196,81			Libre disponibilidad
336771	Cuenta Corriente	Peso	Bco. Tierra del Fuego	9.496.726,42	9.496.726,42			Recursos de Afectación
336780	Cuenta Corriente	Peso	Bco. Tierra del Fuego	500.800,80	500.800,80			Recursos de Afectación
5350056472	Cuenta Corriente	Peso	Bco. Nación	12.886.037,26	12.874.712,26			Recursos de Afectación

Por Banco

	Moneda	Saldo Libro Banco	Saldo Extracto
Bco. Nación	Peso	12.886.037,26	12.874.712,26
	Dólar	0,00	0,00

	Moneda	Saldo Libro Banco	Saldo Extracto
Bco. Tierra del Fuego	Peso	665.471.443,36	665.471.443,36
	Dólar	0,00	0,00

Por Tipo de Cuenta

	Moneda	Saldo Libro Banco	Saldo Extracto
Cuenta Corriente	Peso	678.357.480,62	678.346.155,62
	Dólar	0,00	0,00

Totales Generales

TOTALES GENERALES	Moneda	Saldo Libro Banco	Saldo Extracto
	Peso	678.357.480,62	678.346.155,62
	Dólar	0,00	0,00

OBSERVACIONES

Número: 1 Usuario: CRAMIREZ Fecha: 16/10/18 08:21


La diferencia que existe con lo informado en la planilla movimientos bancario es la tenencia de las Cajas chicas por \$ 61.528,66



Provincia de Tierra del Fuego,  
Antártida e Islas del Atlántico Sur  
República Argentina

PROVINCIA DE TIERRA DEL FUEGO


NOMINA DE PERSONAL



ORGANISMO: Caja de Previsión Social TDF  
ETAPA: Ninguno  
MES 3 DE 2019

En Pesos

COD	ESCALAFONES	APORTES PATRONALES (a)	REMUNERACIONES (b)	ADICIONALES (c)	SUB TOTAL (a+b+c)(d)	ASIGNACIONES FAMILIARES (e)	TOTAL (f=d+e)	APORTES PERSONALES (g)	SUELDO LÍQUIDO (f-a-g)
10	Autoridades Superiores	214.935,55	902.287,80	0,00	1.117.223,35	14.446,40	1.131.669,75	186.757,34	729.976,86
11	Otros - Escalafones Propios	1.217.738,02	5.106.127,81	0,00	6.323.865,83	224.421,60	6.548.287,43	983.039,37	4.347.510,0
12	SUBTOTAL I	1.432.673,57	6.008.415,61	0,00	7.441.089,18	238.868,00	7.679.957,18	1.169.796,71	5.077.486,9
13	DOCENTES	0,00	0,00	0,00	0,00	0,00	0,00	0,00	0,00
17	SUBTOTAL (sin S.A.C.)	1.432.673,57	6.008.415,61	0,00	7.441.089,18	238.868,00	7.679.957,18	1.169.796,71	5.077.486,9
18	SAC - Autoridades Superiores	0,00	0,00	0,00	0,00	0,00	0,00	0,00	0,00
19	SAC - Resto	0,00	0,00	0,00	0,00	0,00	0,00	0,00	0,00
20	SUBTOTAL (incluido el SAC)	1.432.673,57	6.008.415,61	0,00	7.441.089,18	238.868,00	7.679.957,18	1.169.796,71	5.077.486,9
30	TOTAL	1.432.673,57	6.008.415,61	0,00	7.441.089,18	238.868,00	7.679.957,18	1.169.796,71	5.077.486,9



PROVINCIA DE TIERRA DEL FUEGO  
ADMINISTRACION PROVINCIAL

COMPOSICION DEL GASTO POR FINALIDAD-FUNCION Y CARACTER ECONOMICO

ORGANISMO: Caja de Previsión Social TDF  
ETAPA: Devengado  
MES 3 DE 2019  
TRIMESTRE 1

CODIGO	CONCEPTO	TOTAL GENERAL (M\$M\$)	GASTOS CORRIENTES									GASTOS DE CAPITAL					APLICACIONES FINANCIERAS											
			GASTOS DE CONSUMO									BIENES DE USO					TOTAL	ACTIVOS FINANCIEROS	SERVICIOS FINANCIEROS									
			TOTAL	GASTOS EN PERSONAL	BIENES DE CONSUMO	SERVICIOS NO PERSONALES	RENTAS DE LA PROPIEDAD	PRESTAC. SEG. SOCIAL	TRANSFERENCIAS	OTROS	TOTAL	CONSTRUCCIONES	BIENES PRE-EXISTENTES	MAQUINARIA Y EQUIPOS	OTROS	TRANSFERENCIAS				INVERSION FORERA								
10000000	ADMINISTRACION GOBIERNA-MENTAL	0.00	0.00	0.00	0.00	0.00	0.00	0.00	0.00	0.00	0.00	0.00	0.00	0.00	0.00	0.00	0.00	0.00	0.00	0.00	0.00	0.00	0.00	0.00	0.00	0.00	0.00	
30000000	SERVICIOS DE SEGURIDAD	0.00	0.00	0.00	0.00	0.00	0.00	0.00	0.00	0.00	0.00	0.00	0.00	0.00	0.00	0.00	0.00	0.00	0.00	0.00	0.00	0.00	0.00	0.00	0.00	0.00	0.00	0.00
30000000	SERVICIOS SOCIALES	1 117 550 921.85	1 117 336 852.21	19 749 737.57	282 738.06	3 043 259.48	0.00	1 093 752 775.51	558 546.00	0.00	204 079.64	0.00	2.00	204 079.64	0.00	0.00	0.00	0.00	0.00	0.00	0.00	0.00	0.00	0.00	0.00	0.00	0.00	0.00
30000000	Seguridad Social	1 117 550 921.85	1 117 336 852.21	19 749 737.57	282 738.06	3 043 259.48	0.00	1 093 752 775.51	558 546.00	0.00	204 079.64	0.00	2.00	204 079.64	0.00	0.00	0.00	0.00	0.00	0.00	0.00	0.00	0.00	0.00	0.00	0.00	0.00	0.00
304000000	Educación y Cultura	0.00	0.00	0.00	0.00	0.00	0.00	0.00	0.00	0.00	0.00	0.00	0.00	0.00	0.00	0.00	0.00	0.00	0.00	0.00	0.00	0.00	0.00	0.00	0.00	0.00	0.00	0.00
400000000	SERVICIOS ECONOMICOS	0.00	0.00	0.00	0.00	0.00	0.00	0.00	0.00	0.00	0.00	0.00	0.00	0.00	0.00	0.00	0.00	0.00	0.00	0.00	0.00	0.00	0.00	0.00	0.00	0.00	0.00	0.00
500000000	DEUDA PUBLICA	0.00	0.00	0.00	0.00	0.00	0.00	0.00	0.00	0.00	0.00	0.00	0.00	0.00	0.00	0.00	0.00	0.00	0.00	0.00	0.00	0.00	0.00	0.00	0.00	0.00	0.00	0.00
800000000	TOTAL	1 117 550 921.85	1 117 336 852.21	19 749 737.57	282 738.06	3 043 259.48	0.00	1 093 752 775.51	558 546.00	0.00	204 079.64	0.00	2.00	204 079.64	0.00	0.00	0.00	0.00	0.00	0.00	0.00	0.00	0.00	0.00	0.00	0.00	0.00	0.00





Provincia de Tierra del Fuego, Antártida e Islas del Atlántico Sur  
 República Argentina

PROVINCIA DE TIERRA DEL FUEGO  
 ADMINISTRACION PROVINCIAL

COMPOSICION DEL GASTO POR FINALIDAD-FUNCION Y CARACTER ECONOMICO

ORGANISMO Casa de Previsión Social TDF  
 ETAPA Pagado  
 MES 3 DE 2019  
 TRIMESTRE 1

En Pesos

CODIGO	CONCEPTO	TOTAL GENERAL (A+B+C+D)	GASTOS CORRIENTES								GASTOS DE CAPITAL						APLICACIONES FINANCIERAS										
			GASTOS DE CONSUMO				RENTAS DE LA PROPIEDAD	PRESTAC. SEG. SOCIAL	TRANSFERENCIAS	OTROS	TOTAL (E)	BIENES DE USO				TRANSFERENCIAS	INVERSION FUERA	TOTAL (F)	ACTIVOS FINANCIEROS	SERVICIOS FINANCIEROS							
			TOTAL (A)	GASTOS EN PERSONAL	BIENES DE CONSUMO	SERVICIOS NO PERSONALES						CONSTRUCCIONES	BIENES PRE-EXISTENTES	MAQUINARIA Y EQUIPOS	OTROS												
00000000	ADMINISTRACION GOBIERNAMENTAL	0.00	0.00	0.00	0.00	0.00	0.00	0.00	0.00	0.00	0.00	0.00	0.00	0.00	0.00	0.00	0.00	0.00	0.00	0.00	0.00	0.00	0.00	0.00	0.00	0.00	
20000000	SEMANARIOS DE SEGURIDAD	0.00	0.00	0.00	0.00	0.00	0.00	0.00	0.00	0.00	0.00	0.00	0.00	0.00	0.00	0.00	0.00	0.00	0.00	0.00	0.00	0.00	0.00	0.00	0.00	0.00	0.00
30000000	SERVICIOS SOCIALES	779.154.703.16	779.150.423.52	17.369.296.49	282.538.95	2.845.155.86	0.00	758.085.087.72	558.548.00	0.00	204.079.64	0.00	0.00	0.00	0.00	0.00	0.00	0.00	0.00	0.00	0.00	0.00	0.00	0.00	0.00	0.00	0.00
30000000	Seguros Sociales	779.154.703.16	779.150.423.52	17.369.296.49	282.538.95	2.845.155.86	0.00	758.085.087.72	558.548.00	0.00	204.079.64	0.00	0.00	0.00	0.00	0.00	0.00	0.00	0.00	0.00	0.00	0.00	0.00	0.00	0.00	0.00	0.00
30400000	Seguros y Cuentas	0.00	0.00	0.00	0.00	0.00	0.00	0.00	0.00	0.00	0.00	0.00	0.00	0.00	0.00	0.00	0.00	0.00	0.00	0.00	0.00	0.00	0.00	0.00	0.00	0.00	0.00
40000000	SERVICIOS ECONOMICOS	0.00	0.00	0.00	0.00	0.00	0.00	0.00	0.00	0.00	0.00	0.00	0.00	0.00	0.00	0.00	0.00	0.00	0.00	0.00	0.00	0.00	0.00	0.00	0.00	0.00	0.00
50000000	SEALIA PUBLICA	0.00	0.00	0.00	0.00	0.00	0.00	0.00	0.00	0.00	0.00	0.00	0.00	0.00	0.00	0.00	0.00	0.00	0.00	0.00	0.00	0.00	0.00	0.00	0.00	0.00	0.00
50000000	TOTAL	779.154.703.16	779.150.423.52	17.369.296.49	282.538.95	2.845.155.86	0.00	758.085.087.72	558.548.00	0.00	204.079.64	0.00	0.00	0.00	0.00	0.00	0.00	0.00	0.00	0.00	0.00	0.00	0.00	0.00	0.00	0.00	0.00



Provincia de Tierra del Fuego,  
Antártida e Islas del Atlántico Sur  
República Argentina.

PLANTA OCUPADA DE PERSONAL  
Organismo: 133 Caja de Previsión Social TDF  
Valores expresados en Pesos

Mes: 3  
Año: 2019

CÓDIGO	DESCRIPCIÓN	S/ LEY PRESUP APROBADA		S/ MODIFIC PRESUP		S/ EJECUCIÓN PRESUPUESTARIA					
		CARGOS APROBADOS	CRÉDITO APROBADO	AUM/DISM	VIGENTE	CANTIDAD DE CARGOS			COSTO SALARIAL		
						PERMANENTE	TEMPORARIA	TOTAL	VACANTE	PERMANENTE	TEMPORARIA
1000000000	ENCUADRAMIENTO GENERAL	82	76 591 980,04	0	82	82	0	82	0	19 531 135,09	218 602,48
1010000000	AUTORIDADES SUPERIORES	4	4 978 485,34	0	4	4	0	4	0	1 291 283,01	0,00
1010200000	Vocal	3	3 495 274,11	0	3	3	0	3	0	898 696,33	0,00
1010400000	Presidente	1	1 483 211,23	0	1	1	0	1	0	392 616,68	0,00
1020000000	PERSONAL DE GABINETE	6	6 081 242,80	0	6	6	0	6	0	1 606 372,44	0,00
1020500000	Contador General	1	1 311 578,79	0	1	1	0	1	0	381 468,76	0,00
1020600000	Auditor Interno	1	1 209 851,04	0	1	1	0	1	0	318 299,21	0,00
1020900000	Secretario Privado	1	885 140,11	0	1	1	0	1	0	238 517,83	0,00
1021200000	Coordinador	3	2 674 672,86	0	3	3	0	3	0	668 086,64	0,00
1030000000	PERSONAL DIRECTIVO	0	0,00	0	0	0	0	0	0	0,00	0,00
1040000000	PERSONAL SUPERIOR	0	0,00	0	0	0	0	0	0	0,00	0,00
1050000000	PERSONAL ADMINISTRATIVO Y TECNICO	72	65 532 251,90	0	72	72	0	72	0	16 633 479,64	218 602,48
1050100000	Categoría 24	2	2 312 065,45	0	2	2	0	2	0	618 888,18	0,00
1050200000	Categoría 23	7	9 269 259,09	0	7	7	0	7	0	2 369 036,76	0,00
1050300000	Categoría 22	7	6 514 113,47	0	7	7	0	7	0	2 015 566,96	0,00
1050400000	Categoría 21	22	21 394 654,04	0	22	22	0	22	0	4 810 734,63	18 639,57
1050600000	Categoría 19	2	1 963 099,40	0	2	2	0	2	0	515 281,04	0,00
1050700000	Categoría 18	4	3 247 744,99	0	4	4	0	4	0	893 921,68	0,00
1050800000	Categoría 17	3	2 740 484,71	0	3	3	0	3	0	710 944,19	0,00
1050900000	Categoría 16	2	1 753 383,24	0	2	2	0	2	0	454 853,02	0,00
1051000000	Categoría 15	1	1 992 159,72	0	1	1	0	1	0	139 268,37	93 109,34
1051300000	Categoría 12	1	886 848,53	0	1	1	0	1	0	232 655,13	0,00
1051500000	Categoría 10	21	13 458 419,26	0	21	21	0	21	0	3 872 329,68	106 853,57
3000000000	TOTAL	82	76 591 980,04	0	82	82	0	82	0	19 531 135,09	218 602,48
4000000000	PERSONAL ADSCRIPTO AL ORGANISMO/ENTE	3	372 724,53	0	3	3	0	3	0	0,00	0,00



Provincia de Tierra del Fuego,  
Antártida e Islas del Atlántico Sur  
República Argentina

PROVINCIA DE TIERRA DEL FUEGO

ADMINISTRACION PROVINCIAL  
ESTADO DE MOVIMIENTO DEL TESORO




MES 3 DE 2019

UNIDAD ORGANIZATIVA: Caja de Previsión Social TDF

En Pesos

CÓDIGO	CONCEPTO	IMPORTE
1000000000	SALDOS INICIALES	607.521.254,64
1010000000	Fondos Propios	598.355.446,79
1010200000	Bancos	598.355.446,79
1010201000	Cuentas a la Vista	598.355.446,79
1020000000	Fondos de Terceros	9.165.807,85
1020500000	Otros	9.165.807,85
2000000000	INGRESOS	1.185.094.060,97
2010000000	Fondos Propios	1.183.075.242,43
2010100000	Tributarios	2.819.622,57
2010101000	de Origen Nacional	2.819.622,57
2010200000	No Tributarios	1.026.103,66
2010300000	Contribuciones Seguridad Social	1.109.798.238,57
2010700000	Recupero de Prestamos	4.667,98
2010800000	Otros	69.426.609,65
2020000000	Fondos de Terceros	2.018.818,54
3000000000	EGRESOS	1.114.199.694,57
3010000000	Gastos en Personal	17.399.295,49
3010100000	Remuneraciones	13.022.791,57
3010200000	Aportes y Cont. a la Seg. Social	4.376.503,92
3020000000	Bienes y Servicios	3.127.694,31
3030000000	Bienes de Uso	204.079,64
3040000000	Transferencias	758.623.633,72
3040200000	Otros	758.623.633,72
3060000000	Otros Egresos	333.157.091,44
3070000000	Fondos de Terceros	1.687.899,97
3080000000	Diferidos Presupuestariamente	0,00
3080100000	Fondos Permanentes	0,00
4000000000	SALDOS FINALES	678.415.621,04
4010000000	Fondos Propios	668.918.894,62
4010100000	Caja	58.140,42
4010200000	Bancos	668.860.754,20
4010201000	Cuentas a la Vista	668.860.754,20
4020000000	Fondos de Terceros	9.496.726,42
4020500000	Otros	9.496.726,42
5000000000	DIFERENCIAS	0,00



Provincia de Tierra del Fuego,  
Antártida e Islas del Atlántico Sur  
República Argentina

PROVINCIA DE TIERRA DEL FUEGO  
ADMINISTRACION PROVINCIAL

STOCK DE DEUDA, USO DEL CRÉDITO Y SERVICIOS DE DEUDA

ORGANISMO: 133 Caja de Previsión Social TDF  
ETAPA: Devengado  
MES 3 DE 2019

En Pesos

CÓDIGO	PRESTAMISTA (*)	MONEDA (\$ o U\$S)	STOCK	DATOS DEL PERIODO		MONTO ORIGINAL	GARANTÍA	FECHA OPERACIÓN	TASA ANUAL	PLAZO
				AMORTIZACIÓN	INTERESES					
100000000	GOBIERNO NACIONAL	Peso	0,00	0,00	0,00	0,00		///	0,00	
104000000	Financiamiento de Organismos Internacionales	Peso	0,00	0,00	0,00	0,00		///	0,00	
200000000	ENTIDADES BANCARIAS Y FINANCIERAS	Peso	0,00	0,00	0,00	0,00		///	0,00	
300000000	PRESTAMOS DIRECTOS CON ORG. INTERNACIONALE	Peso	0,00	0,00	0,00	0,00		///	0,00	
400000000	DEUDA CONSOLIDADA	Peso	0,00	0,00	0,00	0,00		///	0,00	
500000000	TITULOS PUBLICOS PROVINCIALES	Peso	0,00	0,00	0,00	0,00		///	0,00	
700000000	OTROS	Peso	0,00	0,00	0,00	0,00		///	0,00	
800000000	TOTAL DEUDA PROVINCIAL	Peso	0,00	0,00	0,00	0,00		///	0,00	
900000000	DEUDA FLOTANTE	Peso	339.161.702,22	0,00	0,00	0,00		///	0,00	
901000000	Personal	Peso	2.495.144,99	0,00	0,00	0,00		///	0,00	
902000000	Proveedores	Peso	967.971,35	0,00	0,00	0,00		///	0,00	
904000000	Transferencias	Peso	335.687.682,79	0,00	0,00	0,00		///	0,00	
906000000	Otros	Peso	10.903,09	0,00	0,00	0,00		///	0,00	
906090000	Otros	Peso	10.903,09	0,00	0,00	0,00		///	0,00	



Provincia de Tierra del Fuego,  
Antártida e Islas del Atlántico Sur  
República Argentina

PROVINCIA DE TIERRA DEL FUEGO  
ADMINISTRACION PROVINCIAL

STOCK DE DEUDA, USO DEL CRÉDITO Y SERVICIOS DE DEUDA

ORGANISMO: 133 Caja de Previsión Social TDF  
ETAPA: Pagado  
MES 3 DE 2019

En Pesos

CÓDIGO	PRESTAMISTA (*)	MONEDA (\$ o U\$S)	STOCK	DATOS DEL PERIODO		MONTO ORIGINAL	GARANTÍA	FECHA OPERACIÓN	TASA ANUAL	PLAZO
				AMORTIZACIÓN	INTERESES					
1000000000	GOBIERNO NACIONAL	Peso	0,00	0,00	0,00	0,00		///	0,00	
2000000000	ENTIDADES BANCARIAS Y FINANCIERAS	Peso	0,00	0,00	0,00	0,00		///	0,00	
3000000000	PRESTAMOS DIRECTOS CON ORG. INTERNACIONALE	Peso	0,00	0,00	0,00	0,00		///	0,00	
4000000000	DEUDA CONSOLIDADA	Peso	0,00	0,00	0,00	0,00		///	0,00	
5000000000	TITULOS PUBLICOS PROVINCIALES	Peso	0,00	0,00	0,00	0,00		///	0,00	
7000000000	OTROS	Peso	0,00	0,00	0,00	0,00		///	0,00	
8000000000	TOTAL DEUDA PROVINCIAL	Peso	0,00	0,00	0,00	0,00		///	0,00	
9000000000	DEUDA FLOTANTE	Peso	339.161.702,22	0,00	0,00	0,00		///	0,00	
9010000000	Personal	Peso	2.495.144,99	0,00	0,00	0,00		///	0,00	
9020000000	Proveedores	Peso	967.971,35	0,00	0,00	0,00		///	0,00	
9040000000	Transferencias	Peso	335.687.682,79	0,00	0,00	0,00		///	0,00	
9060000000	Otros	Peso	10.903,09	0,00	0,00	0,00		///	0,00	
9060900000	Otros	Peso	10.903,09	0,00	0,00	0,00		///	0,00	



Provincia de Tierra del Fuego,  
Antártida e Islas del Atlántico Sur  
República Argentina.

PROVINCIA DE TIERRA DEL FUEGO

ADMINISTRACIÓN PROVINCIAL

CARACTERÍSTICAS DE LOS AVALES Y/O GARANTÍAS OTORGADOS

Organismo: Caja de Previsión Social TDF

Mes: 3 Año: 2019

BENEFICIARIOS	MARCO LEGAL	PROYECTO	PROGRAMA	MONTO DEL CONTRATO	MONEDA	GARANTÍA DE CONTRAPARTE	SALDO ADEUDADO	CONDICIONES FINANCIERAS			CANTIDAD DE CUOTAS	PERIODICIDAD
								PLAZO	GRACIA	TASA		
Detallar (informar al				0,00	Peso	0,00	0,00			0,00	0	
Detallar (informar al				0,00	Peso	0,00	0,00			0,00	0	
Detallar (informar al				0,00	Peso	0,00	0,00			0,00	0	
Detallar (informar al				0,00	Peso	0,00	0,00			0,00	0	
Detallar (informar al				0,00	Peso	0,00	0,00			0,00	0	
Detallar (informar al				0,00	Peso	0,00	0,00			0,00	0	
Detallar (informar al				0,00	Peso	0,00	0,00			0,00	0	
Detallar (informar al				0,00	Peso	0,00	0,00			0,00	0	
Detallar (informar al				0,00	Peso	0,00	0,00			0,00	0	

OBSERVACIONES

Número 1 Usuario CRAMIREZ Fecha: 19/05/17 17:10

La Caja de Previsión no posee avales y garantías