

# PODER LEGISLATIVO



PROVINCIA DE TIERRA DEL FUEGO,  
ANTÁRTIDA E ISLAS DEL ATLÁNTICO SUR  
REPÚBLICA ARGENTINA

## COMUNICACIONES OFICIALES

**Nº: 080**

**PERIODO LEGISLATIVO: 2019**

**Extracto:**

**INSTITUTO PROVINCIAL DE VIVIENDA NOTA Nº 2304  
ADJUNTANDO INFORME CORRESPONDIENTE AL SEGUNDO  
TRIMESTRE DEL AÑO 2019 DANDO CUMPLIMIENTO AL  
ARTICULO 35 DE LA LEY PROVINCIAL Nº 1191**

Entró en la Sesión de: \_\_\_\_\_  
\_\_\_\_\_

Girado a la Comisión Nº: \_\_\_\_\_  
\_\_\_\_\_

Orden del día Nº: \_\_\_\_\_  
\_\_\_\_\_



Provincia de Tierra del Fuego, Antártida  
e Islas del Atlántico Sur  
República Argentina



PODER LEGISLATIVO SECRETARÍA LEGISLATIVA	
23 AGO 2019	
MESA DE ENTRADA	
Nº 080	Hs. 11:00
FIRMA: <i>[Firma]</i>	

NOTA I.P.V. Nº: **2304**  
 LETRA (P.)  
 15 AGO. 2019

USHUAIA,

SR. PRESIDENTE  
DE LA LEGISLATURA PROVINCIAL:

Me dirijo a Ud. a fin de dar cumplimiento al Art. 35 de la Ley Provincial Nº 1.191. A tal efecto se remite la documentación que se detalla a continuación:

- Ejecución Presupuestaria de Recursos por rubro
- Ejecución Presupuestaria de Gastos por objeto
- Ejecución Presupuestaria de Gastos por Finalidad – etapas devengado y pagado
- Estado de Situación del Tesoro
- Stock de Deuda – etapas devengado y pagado

Las planillas mencionadas contienen información acumulada al segundo trimestre del año 2019.

Sin otro particular, lo saludo atentamente.

Provincia de Tierra del Fuego Antártida e Islas del Atlántico Sur Poder Legislativo PRESIDENCIA	
REGISTRO Nº	HORA
3860	16 AGO 2019 10:38
FOLIO	

*[Firma]*  
**Patricia E. FULCO**  
Directora  
Despacho Presidencia  
PODER LEGISLATIVO

*[Firma]*  
Ab. Gustavo D. VÁZQUEZ  
Presidente  
Instituto Provincial de Vivienda

PRESIDENCIA  
LEGISLATURA DE LA PROVINCIA  
DE TIERRA DEL FUEGO, A e I.A.S.  
Don Juan Carlos ARCANDO  
S \_\_\_\_\_ / \_\_\_\_\_ D

*[Firma]*  
PASE A SEC LEG.  
**Miriam N. MARTÍNEZ**  
Vicepresidenta 1ª  
PODER LEGISLATIVO  
16 AGO 2019



Provincia de Tierra del Fuego,  
Antártida e Islas del Atlántico Sur.  
República Argentina.

ADMINISTRACIÓN PROVINCIAL

EJECUCIÓN DE RECURSOS POR RUBRO

Organismo: Instituto Provincial de Vivienda

Mes: 6

Año: 2019

COD. RECURSO	RECURSOS	FORMULADO	AUMENTOS	DISMINUCIONES	DEFINITIVO	EJECUTADO	SALDO
304010000	Del Sector privado	140.971.379,38	30.028.620,62	0,00	171.000.000,00	79.063.331,31	91.936.668,69
305000000	DISMINUCIÓN DE OTROS ACTIV	8.000.000,00	117.478.572,01	0,00	125.478.572,01	6.000.000,00	119.478.572,01
305010000	Disminución de Disponibilidades	0,00	61.154.659,58	0,00	61.154.659,58	0,00	61.154.659,58
305010100	De Caja y Bancos	0,00	61.154.659,58	0,00	61.154.659,58	0,00	61.154.659,58
305060000	Disminución de Otros Document	8.000.000,00	4.000.000,00	0,00	12.000.000,00	6.000.000,00	6.000.000,00
305060200	Otros Documentos a cobrar a	8.000.000,00	4.000.000,00	0,00	12.000.000,00	6.000.000,00	6.000.000,00
305070000	Adelantos a Proveedores y Cont	0,00	52.323.912,43	0,00	52.323.912,43	0,00	52.323.912,43
305070100	Adelantos a proveedores y co	0,00	52.323.912,43	0,00	52.323.912,43	0,00	52.323.912,43
305070200	Adelantos a Proveedores y Co	0,00	0,00	0,00	0,00	0,00	0,00
307000000	OBTENCIÓN DE PRÉSTAMOS	0,00	0,00	0,00	0,00	0,00	0,00
307020000	De la Administración Nacional	0,00	0,00	0,00	0,00	0,00	0,00
308000000	INCREMENTO DE OTROS PASIV	0,00	0,00	0,00	0,00	0,00	0,00
308040000	De Otros Documentos a Pagar	0,00	0,00	0,00	0,00	0,00	0,00
309000000	INCREMENTO DEL PATRIMONIO	0,00	0,00	0,00	0,00	0,00	0,00
401000000	CONTRIBUCIONES FIGURATIVAS	383.387.440,00	341.156.965,06	6.522.000,00	718.022.405,06	114.760.401,52	603.262.003,54
401020000	CONTRIBUCIONES FIGURATIVAS	383.387.440,00	341.156.965,06	6.522.000,00	718.022.405,06	114.760.401,52	603.262.003,54
401020100	Contr. de la Adm Central para fin	383.387.440,00	341.156.965,06	6.522.000,00	718.022.405,06	114.760.401,52	603.262.003,54
1000000000	TOTALES	1.730.593.027,11	836.402.568,23	6.522.000,00	2.560.473.595,34	674.072.900,33	1.886.400.695,01

OBSERVACIONES

Número: 3      Usuario: MCOLLO      Fecha: 23/07/19 09:04

Instituto Provincial de Vivienda - Institución 122  
Planilla Tipo Nº 2: Ejecución Presupuestos de Recursos  
Período: JUNIO 2019  
Fuente: Sistema Contable I.P.V.  
Observaciones: Planilla s/ observaciones

C.P. Collo Marcos Gaston  
Subd. Gral. Finanzas  
Presup. y Control  
I.P.V.



Provincia de Tierra del Fuego,  
Antártida e Islas del Atlántico Sur.  
República Argentina.

ADMINISTRACIÓN PROVINCIAL


EJECUCIÓN DE GASTOS POR OBJETO A NIVEL DE PARCIAL

Organismo: Instituto Provincial de Vivienda

Mes: 6

Año: 2019

COD. GASTO	GASTOS	CRED ORIGINAL	AUMENTOS	DISMINUCIONES	CRED VIGENTE	COMPROMISO	DEVENGADO	MAND A PAGAR	PAGADO	NO EJECUTADO
10000	GASTOS EN PERSONAL	225.427.487,29	74.000.000,00	0,00	299.427.487,29	125.854.400,30	125.854.400,30	125.854.400,30	104.660.337,19	173.573.086,99
10100	Personal permanente	199.805.395,72	62.642.054,61	0,00	262.447.450,33	108.745.630,04	108.745.630,04	108.745.630,04	90.143.612,65	153.701.820,29
10101	Retribuciones del Cargo	58.624.099,82	18.068.977,47	0,00	76.693.077,29	33.902.367,74	33.902.367,74	33.902.367,74	28.150.610,37	42.790.709,55
10103	Retribuciones que no hacen al cargo	84.339.167,56	26.685.614,01	0,00	111.024.781,57	51.783.472,10	51.783.472,10	51.783.472,10	42.423.663,66	59.241.309,47
10104	Sueldo anual complementario	15.805.455,61	5.188.381,10	0,00	20.993.836,71	84.172,46	84.172,46	84.172,46	83.343,37	20.909.664,25
10106	Contribuciones patronales	36.248.380,58	10.899.082,03	0,00	47.147.462,61	19.727.100,69	19.727.100,69	19.727.100,69	16.251.250,20	27.420.361,92
10107	Complementos	4.788.292,15	1.800.000,00	0,00	6.588.292,15	3.248.517,05	3.248.517,05	3.248.517,05	3.234.745,05	3.339.775,10
10200	Personal Temporario	20.328.038,06	8.954.405,37	0,00	29.282.443,43	13.348.933,37	13.348.933,37	13.348.933,37	11.233.432,75	15.933.510,06
10201	Retribuciones del cargo	8.813.804,33	3.300.000,00	0,00	12.113.804,33	5.967.899,65	5.967.899,65	5.967.899,65	4.975.748,06	6.145.904,68
10202	Retribuciones que no hacen al cargo	4.830.522,74	3.300.000,00	0,00	8.130.522,74	4.012.669,57	4.012.669,57	4.012.669,57	3.294.297,62	4.117.853,17
10203	Sueldo anual complementario	1.505.604,25	494.237,49	0,00	1.999.841,74	22.491,98	22.491,98	22.491,98	22.491,98	1.977.349,76
10204	Otros gastos en personal	791.264,91	259.744,74	0,00	1.051.009,65	473.063,32	473.063,32	473.063,32	473.063,32	577.946,33
10205	Contribuciones patronales	3.471.657,59	1.300.000,00	0,00	4.771.657,59	2.359.867,57	2.359.867,57	2.359.867,57	1.954.890,49	2.411.790,02
10206	Complementos	915.184,24	300.423,14	0,00	1.215.607,38	512.941,28	512.941,28	512.941,28	512.941,28	702.666,10
10300	Servicios extraordinarios	0,00	0,00	0,00	0,00	0,00	0,00	0,00	0,00	0,00
10400	Asignaciones familiares	5.098.134,07	1.673.540,02	0,00	6.771.674,09	3.290.522,74	3.290.522,74	3.290.522,74	2.878.816,86	3.481.151,35
10401	Asignaciones familiares	5.098.134,07	1.673.540,02	0,00	6.771.674,09	3.290.522,74	3.290.522,74	3.290.522,74	2.878.816,86	3.481.151,35
10500	Asistencia social al personal	30.000,00	30.000,00	0,00	60.000,00	0,00	0,00	0,00	0,00	60.000,00
10509	Otras asistencias sociales al personal	30.000,00	30.000,00	0,00	60.000,00	0,00	0,00	0,00	0,00	60.000,00
10600	Beneficios y compensaciones	165.919,44	700.000,00	0,00	865.919,44	469.314,15	469.314,15	469.314,15	404.474,93	396.605,29
10601	Beneficios y compensaciones	165.919,44	700.000,00	0,00	865.919,44	469.314,15	469.314,15	469.314,15	404.474,93	396.605,29
20000	BIENES DE CONSUMO	2.704.850,05	2.295.149,95	0,00	5.000.000,00	2.678.971,08	2.449.146,08	2.449.146,08	2.362.590,12	2.550.853,92
20100	Productos alimenticios, agropecuarios y forestales	30.625,35	5.000,00	0,00	35.625,35	13.264,70	13.264,70	13.264,70	11.924,70	22.360,65
20101	Alimentos para personas	18.669,56	0,00	0,00	18.669,56	8.964,70	8.964,70	8.964,70	7.624,70	9.704,86
20105	Madera, corcho y sus manufacturas	449,05	5.000,00	0,00	5.449,05	4.300,00	4.300,00	4.300,00	4.300,00	1.149,05
20109	Otros n.e.p	11.506,74	0,00	0,00	11.506,74	0,00	0,00	0,00	0,00	11.506,74
20200	Textiles y vestuario	18.288,00	5.000,00	0,00	23.288,00	10.149,85	10.149,85	10.149,85	10.149,85	13.138,15
20201	Hilados y telas	1.985,00	0,00	0,00	1.985,00	0,00	0,00	0,00	0,00	1.985,00
20202	Prendas de vestir	3.000,00	5.000,00	0,00	8.000,00	7.149,85	7.149,85	7.149,85	7.149,85	850,15
20203	Confecciones textiles	5.790,00	0,00	0,00	5.790,00	0,00	0,00	0,00	0,00	5.790,00
20209	Otros n.e.p	7.513,00	0,00	0,00	7.513,00	3.000,00	3.000,00	3.000,00	3.000,00	4.513,00





Provincia de Tierra del Fuego,  
Antártida e Islas del Atlántico Sur.  
República Argentina.

ADMINISTRACIÓN PROVINCIAL

EJECUCIÓN DE GASTOS POR OBJETO A NIVEL DE PARCIAL

Organismo: Instituto Provincial de Vivienda

Mes: 6

Año: 2019

COD. GASTO	GASTOS	CRED ORIGINAL	AUMENTOS	DISMINUCIONES	CRED VIGENTE	COMPROMISO	DEVENGADO	MAND A PAGAR	PAGADO	NO EJECUTADO
20300	Productos de papel, cartón e impresos	311.066,20	129.294,72	0,00	440.360,92	193.815,84	193.815,84	193.815,84	165.164,84	246.545,08
20301	Papel de escritorio y cartón	69.989,77	10.000,00	0,00	79.989,77	22.348,59	22.348,59	22.348,59	22.348,59	57.641,18
20302	Papel para computación	17.200,77	0,00	0,00	17.200,77	0,00	0,00	0,00	0,00	17.200,77
20303	Productos de artes gráficas	205.165,28	99.294,72	0,00	304.460,00	152.230,00	152.230,00	152.230,00	123.579,00	152.230,00
20304	Productos de papel y cartón	4.500,95	20.000,00	0,00	24.500,95	19.237,25	19.237,25	19.237,25	19.237,25	5.263,70
20305	Libros revistas y periódicos	10.133,00	0,00	0,00	10.133,00	0,00	0,00	0,00	0,00	10.133,00
20309	Otros n.e.p.	4.076,43	0,00	0,00	4.076,43	0,00	0,00	0,00	0,00	4.076,43
20400	Productos de cuero y caucho	5.370,00	2.000,00	0,00	7.370,00	1.377,30	1.377,30	1.377,30	1.377,30	5.992,70
20403	Artículos de caucho	1.770,00	2.000,00	0,00	3.770,00	1.377,30	1.377,30	1.377,30	1.377,30	2.392,70
20404	Cubiertas y cámaras de aire	600,00	0,00	0,00	600,00	0,00	0,00	0,00	0,00	600,00
20409	Otros n.e.p.	3.000,00	0,00	0,00	3.000,00	0,00	0,00	0,00	0,00	3.000,00
20500	Productos químicos, combustibles y lubricantes	660.809,67	470.000,00	0,00	1.130.809,67	599.092,17	599.092,17	599.092,17	590.288,22	531.717,50
20501	Compuestos químicos	12.402,00	5.000,00	0,00	17.402,00	10.855,77	10.855,77	10.855,77	10.855,77	6.546,23
20502	Productos farmacéuticos y medicinales	2.236,47	0,00	0,00	2.236,47	324,60	324,60	324,60	324,60	1.911,87
20505	Tintas pinturas y colorantes	3.287,50	15.000,00	0,00	18.287,50	12.209,35	12.209,35	12.209,35	12.209,35	6.078,15
20506	Combustibles y lubricantes	603.260,03	450.000,00	0,00	1.053.260,03	567.118,72	567.118,72	567.118,72	558.422,05	486.141,31
20508	Productos de material plástico	24.838,94	0,00	0,00	24.838,94	5.979,60	5.979,60	5.979,60	5.872,32	18.859,34
20509	Otros n e p	14.784,73	0,00	0,00	14.784,73	2.604,13	2.604,13	2.604,13	2.604,13	12.180,60
20600	Productos de minerales no metálicos	12.080,01	0,00	0,00	12.080,01	3.900,00	3.900,00	3.900,00	3.900,00	8.180,01
20602	Productos de vidrio	7.970,00	0,00	0,00	7.970,00	3.900,00	3.900,00	3.900,00	3.900,00	4.070,00
20609	Otros n e p	4.110,01	0,00	0,00	4.110,01	0,00	0,00	0,00	0,00	4.110,01
20700	Productos metálicos	113.138,42	10.000,00	0,00	123.138,42	47.807,68	47.807,68	47.807,68	46.227,68	75.330,74
20701	Productos ferrosos	21.437,48	0,00	0,00	21.437,48	9.535,97	9.535,97	9.535,97	9.535,97	11.901,51
20702	Productos no ferroso	20.700,00	0,00	0,00	20.700,00	1.252,54	1.252,54	1.252,54	1.252,54	19.447,46
20704	Estructuras metálicas acabadas	39.844,49	10.000,00	0,00	49.844,49	25.467,39	25.467,39	25.467,39	23.887,39	24.377,10
20705	Herramientas menores	23.468,25	0,00	0,00	23.468,25	8.159,52	8.159,52	8.159,52	8.159,52	15.308,73
20709	Otros n.e.p.	7.688,20	0,00	0,00	7.688,20	3.392,26	3.392,26	3.392,26	3.392,26	4.295,94
20800	Minerales	683.420,75	300.000,00	0,00	983.420,75	524.580,00	524.580,00	524.580,00	524.580,00	458.840,75
20802	Petroleo crudo y gas natural	682.982,00	300.000,00	0,00	982.982,00	524.580,00	524.580,00	524.580,00	524.580,00	458.402,00
20809	Otros n.e.p.	438,75	0,00	0,00	438,75	0,00	0,00	0,00	0,00	438,75
20900	Otros bienes de consumo	870.051,65	1.373.855,23	0,00	2.243.906,88	1.284.983,54	1.055.158,54	1.055.158,54	1.008.977,53	1.188.748,34



Provincia de Tierra del Fuego,  
Antártida e Islas del Atlántico Sur.  
República Argentina.

ADMINISTRACIÓN PROVINCIAL


EJECUCIÓN DE GASTOS POR OBJETO A NIVEL DE PARCIAL

Organismo: Instituto Provincial de Vivienda

Mes: 6

Año: 2019

COD. GASTO	GASTOS	CRED ORIGINAL	AUMENTOS	DISMINUCIONES	CRED VIGENTE	COMPROMISO	DEVENGADO	MAND A PAGAR	PAGADO	NO EJECUTADO
20901	Elementos de limpieza	4.410,75	5.000,00	0,00	9.410,75	5.208,60	5.208,60	5.208,60	5.208,60	4.202,15
20902	Útiles de escritorio, oficina y enseñanza	254.712,89	450.000,00	0,00	704.712,89	415.165,72	409.765,72	409.765,72	369.661,72	294.947,17
20903	Útiles y materiales eléctricos	61.653,37	400.000,00	0,00	461.653,37	232.211,88	129.461,88	129.461,88	124.511,88	332.191,49
20904	Utensilios de cocina y comedor	2.964,00	0,00	0,00	2.964,00	0,00	0,00	0,00	0,00	2.964,00
20906	Repuestos y accesorios	503.081,14	518.855,23	0,00	1.021.936,37	623.200,12	501.525,12	501.525,12	500.398,11	520.411,25
20909	Otros n.e.p.	43.229,50	0,00	0,00	43.229,50	9.197,22	9.197,22	9.197,22	9.197,22	34.032,28
30000	SERVICIOS NO PERSONALES	36.700.209,87	12.299.790,13	0,00	49.000.000,00	26.922.577,41	18.213.960,75	18.213.960,75	17.854.913,41	30.786.039,25
30100	Servicios básicos	2.353.601,10	1.450.000,00	0,00	3.803.601,10	1.510.193,58	1.510.193,58	1.510.193,58	1.346.756,01	2.293.407,52
30101	Energía eléctrica	867.828,38	600.000,00	0,00	1.467.828,38	711.434,45	711.434,45	711.434,45	644.671,25	756.393,93
30102	Agua	354.250,88	150.000,00	0,00	504.250,88	142.253,48	142.253,48	142.253,48	142.253,48	361.997,40
30103	Gas	185.303,83	400.000,00	0,00	585.303,83	288.759,52	288.759,52	288.759,52	202.339,00	296.544,31
30104	Teléfonos, telex y telefax	310.293,26	200.000,00	0,00	510.293,26	217.976,15	217.976,15	217.976,15	217.976,15	292.317,11
30105	correos y telégrafo	445.468,25	100.000,00	0,00	545.468,25	144.011,02	144.011,02	144.011,02	133.757,17	401.457,23
30109	Otros n.e.p.	190.456,50	0,00	0,00	190.456,50	5.758,96	5.758,96	5.758,96	5.758,96	184.697,54
30200	Alquileres y derechos	50.733,00	210.000,00	0,00	260.733,00	216.390,00	209.578,00	209.578,00	205.778,00	51.155,00
30202	Alquileres de maquinaria, equipo y medios de transporte	47.645,00	50.000,00	0,00	97.645,00	80.290,00	80.290,00	80.290,00	80.290,00	17.355,00
30209	Otros n.e.p.	3.088,00	160.000,00	0,00	163.088,00	136.100,00	129.288,00	129.288,00	125.488,00	33.800,00
30300	Mantenimiento, reparación y limpieza	7.714.504,52	1.005.000,00	0,00	8.719.504,52	7.905.060,88	4.153.560,88	4.153.560,88	4.151.410,88	4.565.943,64
30301	Mantenimiento y reparación de edificios y locales	163.975,00	135.000,00	0,00	298.975,00	149.130,00	149.130,00	149.130,00	149.130,00	149.845,00
30302	Mantenimiento y reparación de vehículos	463.143,31	50.000,00	0,00	513.143,31	245.334,92	208.434,92	208.434,92	206.284,92	304.708,39
30303	Mantenimiento y reparación de maquinaria y equipo	132.962,21	0,00	0,00	132.962,21	53.473,20	53.473,20	53.473,20	53.473,20	79.489,01
30305	Limpieza, aseo y fumigación	6.844.733,00	500.000,00	0,00	7.344.733,00	7.250.356,00	3.535.756,00	3.535.756,00	3.535.756,00	3.808.977,00
30306	Mantenimiento de sistemas informático	6.520,00	0,00	0,00	6.520,00	0,00	0,00	0,00	0,00	6.520,00
30309	Otros n.e.p.	103.171,00	320.000,00	0,00	423.171,00	206.766,76	206.766,76	206.766,76	206.766,76	216.404,24
30400	Servicios técnicos y profesionales	1.290.592,24	2.675.000,00	0,00	3.965.592,24	3.375.448,29	1.489.802,81	1.489.802,81	1.489.202,81	2.475.789,43
30401	Estudios, investigaciones y proyectos de factibilidad	89.030,41	800.000,00	0,00	889.030,41	840.333,33	303.333,33	303.333,33	303.333,33	585.697,08
30403	Jurídicos	21.319,64	350.000,00	0,00	371.319,64	240.000,00	0,00	0,00	0,00	371.319,64
30405	De capacitación	40.188,00	25.000,00	0,00	65.188,00	31.000,00	31.000,00	31.000,00	31.000,00	34.188,00
30406	De informática y sistemas computarizados	215.000,00	0,00	0,00	215.000,00	27.000,00	27.000,00	27.000,00	27.000,00	188.000,00
30409	Otros n.e.p.	925.054,19	1.500.000,00	0,00	2.425.054,19	2.237.114,96	1.128.469,48	1.128.469,48	1.127.869,48	1.296.584,71
30500	Servicios comerciales y financieros	4.218.640,89	3.959.790,13	0,00	8.178.431,02	4.224.069,94	3.329.893,77	3.329.893,77	3.222.513,52	4.848.537,25





Provincia de Tierra del Fuego,  
Antártida e Islas del Atlántico Sur.  
República Argentina.

ADMINISTRACIÓN PROVINCIAL

EJECUCIÓN DE GASTOS POR OBJETO A NIVEL DE PARCIAL

Organismo: Instituto Provincial de Vivienda

Mes: 6

Año: 2019

COD. GASTO	GASTOS	CRED ORIGINAL	AUMENTOS	DISMINUCIONES	CRED VIGENTE	COMPROMISO	DEVENGADO	MAND A PAGAR	PAGADO	NO EJECUTADO
30501	Transporte	19.946,29	90.000,00	0,00	109.946,29	53.324,12	53.324,12	53.324,12	53.324,12	56.622,17
30502	Almacenamiento	143.998,75	400.000,00	0,00	543.998,75	515.294,13	121.179,43	121.179,43	121.179,43	422.819,32
30503	Imprenta, publicaciones y reproducciones	199.376,52	0,00	0,00	199.376,52	55.372,60	35.171,28	35.171,28	35.171,28	164.205,24
30504	Primas y gastos de seguros	2.477.165,95	1.154.790,13	0,00	3.631.956,08	1.774.530,72	1.774.530,72	1.774.530,72	1.769.530,72	1.857.425,36
30505	Comisiones y gastos bancarios	1.179.707,28	1.250.000,00	0,00	2.429.707,28	1.198.887,37	719.027,22	719.027,22	616.646,97	1.710.680,06
30506	Internet	143.866,10	65.000,00	0,00	208.866,10	102.711,00	102.711,00	102.711,00	102.711,00	106.155,10
30509	Otros n.e.p.	54.580,00	1.000.000,00	0,00	1.054.580,00	523.950,00	523.950,00	523.950,00	523.950,00	530.630,00
30600	Publicidad y propaganda	1.215.285,72	1.500.000,00	0,00	2.715.285,72	1.614.114,28	956.634,32	956.634,32	894.134,32	1.758.651,40
30700	Pasajes y viáticos	1.086.159,57	0,00	0,00	1.086.159,57	309.129,06	309.129,06	309.129,06	297.523,02	777.030,51
30701	Pasajes	663.986,45	0,00	0,00	663.986,45	111.764,49	111.764,49	111.764,49	111.764,49	552.221,96
30702	Viáticos	403.203,12	0,00	0,00	403.203,12	192.464,57	192.464,57	192.464,57	180.858,53	210.738,55
30709	Otros n.e.p.	18.970,00	0,00	0,00	18.970,00	4.900,00	4.900,00	4.900,00	4.900,00	14.070,00
30800	Impuestos, derechos y tasas	2.562.487,21	1.500.000,00	0,00	4.062.487,21	1.023.203,44	1.023.203,44	1.023.203,44	1.017.967,96	3.039.283,77
30802	Impuestos directos	396.964,20	0,00	0,00	396.964,20	29.420,00	29.420,00	29.420,00	29.420,00	367.544,20
30803	Derechos y tasas	2.150.023,01	0,00	0,00	2.150.023,01	59.041,11	59.041,11	59.041,11	53.805,63	2.090.981,90
30804	Multas, recargos y gastos judiciales	3.000,00	0,00	0,00	3.000,00	2.129,00	2.129,00	2.129,00	2.129,00	871,00
30806	Juicios y Mediaciones	3.500,00	1.500.000,00	0,00	1.503.500,00	932.613,33	932.613,33	932.613,33	932.613,33	570.886,67
30809	Otros n.e.p.	9.000,00	0,00	0,00	9.000,00	0,00	0,00	0,00	0,00	9.000,00
30900	Otros Servicios	16.208.205,62	0,00	0,00	16.208.205,62	6.744.967,94	5.231.964,89	5.231.964,89	5.229.626,89	10.976.240,73
30901	Servicios de ceremonial	467.374,85	0,00	0,00	467.374,85	148.049,09	148.049,09	148.049,09	145.711,09	319.325,76
30903	Servicios de vigilancia	15.387.289,79	0,00	0,00	15.387.289,79	6.596.918,85	5.083.915,80	5.083.915,80	5.083.915,80	10.303.373,99
30905	Pasantías	345.940,98	0,00	0,00	345.940,98	0,00	0,00	0,00	0,00	345.940,98
30909	Otros n.e.p.	7.600,00	0,00	0,00	7.600,00	0,00	0,00	0,00	0,00	7.600,00
40000	BIENES DE USO	1.237.978.397,14	815.877.095,32	334.164.830,18	1.719.690.662,28	807.845.753,17	352.562.849,40	352.562.849,40	335.417.700,01	1.367.127.812,88
40100	Bienes Preexistentes	0,00	27.000.000,00	0,00	27.000.000,00	0,00	0,00	0,00	0,00	27.000.000,00
40103	Otros bienes preexistentes	0,00	27.000.000,00	0,00	27.000.000,00	0,00	0,00	0,00	0,00	27.000.000,00
40200	Construcciones	1.237.597.881,00	787.957.611,46	334.164.830,18	1.691.390.662,28	807.599.538,75	352.329.059,51	352.329.059,51	335.183.910,12	1.339.061.602,77
40201	Construcciones en bienes de dominio privado	944.549.558,38	305.515.644,83	280.000.321,00	970.064.882,21	459.113.952,90	201.240.854,12	201.240.854,12	196.227.809,96	768.824.028,09
40202	Construcciones en bienes de dominio público	293.048.322,62	482.441.966,63	54.164.509,18	721.325.780,07	348.485.585,85	151.088.205,39	151.088.205,39	138.956.100,16	570.237.574,68
40300	Maquinaria y equipo	270.516,14	719.483,86	0,00	990.000,00	246.214,42	233.789,89	233.789,89	233.789,89	756.210,11
40301	Maquinaria y equipo de producción	40.000,00	150.000,00	0,00	190.000,00	125.417,52	112.992,99	112.992,99	112.992,99	77.007,01



Provincia de Tierra del Fuego,  
Antártida e Islas del Atlántico Sur.  
República Argentina.

ADMINISTRACIÓN PROVINCIAL

EJECUCIÓN DE GASTOS POR OBJETO A NIVEL DE PARCIAL

Organismo: Instituto Provincial de Vivienda

Mes: 6

Año: 2019

COD. GASTO	GASTOS	CRED ORIGINAL	AUMENTOS	DISMINUCIONES	CRED VIGENTE	COMPROMISO	DEVENGADO	MAND A PAGAR	PAGADO	NO EJECUTADO
40304	Equipo de comunicación y señalamiento	10.000,00	50.000,00	0,00	60.000,00	7.767,77	7.767,77	7.767,77	7.767,77	52.232,23
40305	Equipo educacional y recreativo	20.000,00	50.000,00	0,00	70.000,00	17.850,00	17.850,00	17.850,00	17.850,00	52.150,00
40306	Equipo para computación	60.000,00	200.000,00	0,00	260.000,00	59.990,00	59.990,00	59.990,00	59.990,00	200.010,00
40307	Equipo de oficina y muebles	100.000,00	50.000,00	0,00	150.000,00	17.600,00	17.600,00	17.600,00	17.600,00	132.400,00
40308	Herramientas y repuestos mayores	20.000,00	0,00	0,00	20.000,00	0,00	0,00	0,00	0,00	20.000,00
40309	Equipos varios	20.516,14	219.483,86	0,00	240.000,00	17.589,13	17.589,13	17.589,13	17.589,13	222.410,87
40400	Equipo de seguridad	10.000,00	0,00	0,00	10.000,00	0,00	0,00	0,00	0,00	10.000,00
40800	Activos intangibles	100.000,00	200.000,00	0,00	300.000,00	0,00	0,00	0,00	0,00	300.000,00
40801	Programas de computación	100.000,00	200.000,00	0,00	300.000,00	0,00	0,00	0,00	0,00	300.000,00
50000	TRANSFERENCIAS	0,00	0,00	0,00	0,00	0,00	0,00	0,00	0,00	0,00
60000	ACTIVOS FINANCIEROS	227.782.082,76	371.573.363,01	112.000.000,00	487.355.445,77	166.656.162,87	105.138.651,12	105.138.651,12	100.967.898,87	382.216.794,65
60100	Aportes de capital	173.013.463,13	127.834.260,97	0,00	300.847.724,10	83.721.065,53	72.408.325,93	72.408.325,93	72.408.325,93	228.439.398,17
60107	Aportes de capital a Fondos Fiduciarios	173.013.463,13	127.834.260,97	0,00	300.847.724,10	83.721.065,53	72.408.325,93	72.408.325,93	72.408.325,93	228.439.398,17
60200	Prestamos a corto plazo	0,00	112.000.000,00	112.000.000,00	0,00	0,00	0,00	0,00	0,00	0,00
60201	Prestamos a corto plazo al sector privado	0,00	112.000.000,00	112.000.000,00	0,00	0,00	0,00	0,00	0,00	0,00
60300	Préstamos a largo plazo	54.768.619,63	79.415.189,61	0,00	134.183.809,24	78.588.978,48	28.835.206,33	28.835.206,33	28.559.572,94	105.348.602,91
60301	Préstamos a largo plazo al sector privado	54.768.619,63	79.415.189,61	0,00	134.183.809,24	78.588.978,48	28.835.206,33	28.835.206,33	28.559.572,94	105.348.602,91
60800	Incremento de activos diferidos y adelantos a proveedores y contratista	0,00	52.323.912,43	0,00	52.323.912,43	4.346.118,86	3.895.118,86	3.895.118,86	0,00	48.428.793,57
60802	Adelantos a proveedores y contratistas a corto plazo	0,00	52.323.912,43	0,00	52.323.912,43	4.346.118,86	3.895.118,86	3.895.118,86	0,00	48.428.793,57
70000	SERVICIO DE LA DEUDA Y DISMINUCIÓN DE OTROS PASIVOS	0,00	0,00	0,00	0,00	0,00	0,00	0,00	0,00	0,00
80000	OTROS GASTOS	0,00	0,00	0,00	0,00	0,00	0,00	0,00	0,00	0,00
90000	GASTOS FIGURATIVOS	0,00	0,00	0,00	0,00	0,00	0,00	0,00	0,00	0,00
990000	TOTAL DE GASTOS	1.730.593.027,11	1.276.045.398,41	446.164.830,18	2.560.473.595,34	1.129.957.864,83	604.219.007,65	604.219.007,65	561.263.439,60	1.956.254.587,69


OBSERVACIONES

Número: 4 Usuario: MCOLLO Fecha: 24/07/19 15:25

Instituto Provincial de Vivienda - Institución 122  
Planilla Tipo Nº 3: Ejecución de Gastos por Objeto

Fecha de Impresión: 25/07/19 16:02:41

COLLO, MARCOS GASTON







Provincia de Tierra del Fuego,  
Antártida e Islas del Atlántico Sur.  
República Argentina.

ADMINISTRACIÓN PROVINCIAL

EJECUCIÓN DE GASTOS POR OBJETO A NIVEL DE PARCIAL

Organismo: Instituto Provincial de Vivienda

Mes: 6

Año: 2019

Periodo: JUNIO 2019

Fuente: Sistema Contable I.P.V.

Observaciones: Planilla s/ observaciones.

C.P. Collo Marcos Gastón  
Subd. Gral. Finanzas  
Presup. y Control  
I.P.V.



Provincia de Tierra del Fuego,  
Antártida e Islas del Atlántico Sur.  
República Argentina.

ADMINISTRACIÓN PROVINCIAL


EJECUCIÓN DE GASTOS POR OBJETO A NIVEL DE PARCIAL

Organismo: Instituto Provincial de Vivienda

Mes: 6 Año: 2019

TOTALES POR FINANCIAMIENTO

COD. GASTO	GASTOS	CRED ORIGINAL	AUMENTOS	DISMINUCIONES	CRED VIGENTE	COMPROMISO	DEVENGADO	MAND A PAGAR	PAGADO	NO EJECUTADO
10000	GASTOS EN PERSONAL	225.427.487,29	74.000.000,00	0,00	299.427.487,29	125.854.400,30	125.854.400,30	125.854.400,30	104.660.337,19	173.573.086,99
990000	001002001001 Recursos Propios	225.427.487,29	74.000.000,00	0,00	299.427.487,29	125.854.400,30	125.854.400,30	125.854.400,30	104.660.337,19	173.573.086,99
20000	BIENES DE CONSUMO	2.704.850,05	2.295.149,95	0,00	5.000.000,00	2.678.971,08	2.449.146,08	2.449.146,08	2.362.590,12	2.550.853,92
990000	001002001001 Recursos Propios	2.704.850,05	2.295.149,95	0,00	5.000.000,00	2.678.971,08	2.449.146,08	2.449.146,08	2.362.590,12	2.550.853,92
30000	SERVICIOS NO PERSONALES	36.700.209,87	12.299.790,13	0,00	49.000.000,00	26.922.577,41	18.213.960,75	18.213.960,75	17.854.913,41	30.786.039,25
990000	001002001001 Recursos Propios	36.700.209,87	12.299.790,13	0,00	49.000.000,00	26.922.577,41	18.213.960,75	18.213.960,75	17.854.913,41	30.786.039,25
40000	BIENES DE USO	1.237.978.397,14	815.877.095,32	334.164.830,18	1.719.690.662,28	807.845.753,17	352.562.849,40	352.562.849,40	335.417.700,01	1.367.127.812,88
990000	001002001001 Recursos Propios	259.264.930,14	919.483,86	11.478.321,00	248.706.093,00	159.268.380,59	80.172.411,13	80.172.411,13	75.374.103,51	168.533.681,87
990000	001004001027 Programa Federal de Construccion de Viviendas Techo Digno	51.706.647,00	84.521.438,92	0,00	136.228.085,92	69.247.736,44	41.725.322,11	41.725.322,11	41.725.322,11	94.502.763,81
990000	001004001034 Contribuciones figurativas	0,00	73.716.061,50	0,00	73.716.061,50	0,00	0,00	0,00	0,00	73.716.061,50
990000	001004001039 Subprograma Fed. de Infraestructura - Techo Digno	611.208,00	4.641.580,55	0,00	5.252.788,55	5.252.788,55	5.252.788,55	5.252.788,55	5.252.788,55	0,00
990000	001004001044 Transferencias Ministerio del Interior y Transport	76.352.949,00	0,00	0,00	76.352.949,00	0,00	0,00	0,00	0,00	76.352.949,00
990000	001004001059 Contrib. Figurativas FFFIR	93.876.018,00	9.440.903,56	0,00	103.316.921,56	65.221.204,36	53.109.507,22	53.109.507,22	51.267.295,44	50.207.414,34
990000	001004001062 Prog. Federal Habitat y Desarrollo Humano	2.148.454,00	8.113.635,23	0,00	10.262.089,23	5.945.982,33	3.692.314,61	3.692.314,61	3.692.314,61	6.569.774,62
990000	001004001070 Contribución Figurativa Crédito Externo	286.522.000,00	364.164.509,18	172.686.509,18	478.000.000,00	237.302.965,74	57.820.946,72	57.820.946,72	54.958.768,04	420.179.053,28
990000	001004001077 Programa Nacional de Vivienda	464.506.769,00	210.359.482,52	150.000.000,00	524.866.251,52	265.606.695,06	110.789.559,06	110.789.559,06	103.147.107,75	414.076.692,46
990000	001004001078 Contribuciones Figurativas FFSS	2.989.422,00	60.000.000,00	0,00	62.989.422,00	0,00	0,00	0,00	0,00	62.989.422,00
60000	ACTIVOS FINANCIEROS	227.782.082,76	371.573.363,01	112.000.000,00	487.355.445,77	166.656.162,87	105.138.651,12	105.138.651,12	100.967.698,87	382.216.794,65
990000	001002001001 Recursos Propios	63.932.657,76	179.799.562,03	0,00	243.732.219,79	107.816.142,07	54.579.156,31	54.579.156,31	50.408.404,06	189.153.063,48
990000	001004001027 Programa Federal de Construccion de Viviendas Techo Digno	0,00	3.982.673,88	0,00	3.982.673,88	0,00	0,00	0,00	0,00	3.982.673,88
990000	001004001044 Transferencias Ministerio del Interior y Transport	163.849.425,00	43.161.029,05	0,00	207.010.454,05	58.840.020,80	50.559.494,81	50.559.494,81	50.559.494,81	156.450.959,24
990000	001004001070 Contribución Figurativa Crédito Externo	0,00	120.124.676,38	112.000.000,00	8.124.676,38	0,00	0,00	0,00	0,00	8.124.676,38
990000	001004001077 Programa Nacional de Vivienda	0,00	15.505.421,67	0,00	15.505.421,67	0,00	0,00	0,00	0,00	15.505.421,67
990000	001004001078 Contribuciones Figurativas FFSS	0,00	9.000.000,00	0,00	9.000.000,00	0,00	0,00	0,00	0,00	9.000.000,00
990000	TOTAL	1.730.593.027,11	1.276.045.398,41	446.164.830,18	2.560.473.595,34	1.129.957.864,83	604.219.007,65	604.219.007,65	561.263.439,60	1.956.254.587,69





Provincia de Tierra del Fuego, Antártida e Islas del Atlántico Sur  
República Argentina

PROVINCIA DE TIERRA DEL FUEGO  
ADMINISTRACION PROVINCIAL

COMPOSICION DEL GASTO POR FINALIDAD-FUNCION Y CARACTER ECONOMICO

ORGANISMO: Instituto Provincial de Vivienda  
ETAPA: Devengado  
MES 6 DE 2019  
TRIMESTRE 2

En Pesos


CODIGO	CONCEPTO	TOTAL GENERAL (a)+(b)+(c)	GASTOS CORRIENTES								GASTOS DE CAPITAL						APLICACIONES FINANCIERAS								
			GASTOS DE CONSUMO				RENTAS DE LA PROPIEDAD	PRESTAC. SEG. SOCIAL	TRANSFERENCIAS	OTROS	TOTAL (b)	BIENES DE USO				TRANSFERENCIAS	INVERSION FCIERA	TOTAL (c)	ACTIVOS FINANCIEROS	SERVICIOS DE LA DEUDA					
			TOTAL (a)	GASTOS EN PERSONAL	BIENES DE CONSUMO	SERVICIOS NO PERSONALES						CONSTRUCIONES	BIENES PRG-EXISTENTES	MACINARIA Y EQUIPOS	OTROS										
10000000	ADMINISTRACION GUBERNAMENTAL	0,00	0,00	0,00	0,00	0,00	0,00	0,00	0,00	0,00	0,00	0,00	0,00	0,00	0,00	0,00	0,00	0,00	0,00	0,00	0,00	0,00	0,00	0,00	
20000000	SERVICIOS DE SEGURIDAD	0,00	0,00	0,00	0,00	0,00	0,00	0,00	0,00	0,00	0,00	0,00	0,00	0,00	0,00	0,00	0,00	0,00	0,00	0,00	0,00	0,00	0,00	0,00	0,00
30000000	SERVICIOS SOCIALES	604.219.007,65	146.517.507,13	125.854.400,30	2.449.146,08	18.213.960,75	0,00	0,00	0,00	0,00	457.701.500,52	352.329.059,51	0,00	233.789,89	0,00	0,00	105.138.651,12	0,00	0,00	0,00	0,00	0,00	0,00	0,00	0,00
30700000	Vivienda y Urbanismo	604.219.007,65	146.517.507,13	125.854.400,30	2.449.146,08	18.213.960,75	0,00	0,00	0,00	0,00	457.701.500,52	352.329.059,51	0,00	233.789,89	0,00	0,00	105.138.651,12	0,00	0,00	0,00	0,00	0,00	0,00	0,00	0,00
40000000	SERVICIOS ECONOMICOS	0,00	0,00	0,00	0,00	0,00	0,00	0,00	0,00	0,00	0,00	0,00	0,00	0,00	0,00	0,00	0,00	0,00	0,00	0,00	0,00	0,00	0,00	0,00	0,00
50000000	DEUDA PUBLICA	0,00	0,00	0,00	0,00	0,00	0,00	0,00	0,00	0,00	0,00	0,00	0,00	0,00	0,00	0,00	0,00	0,00	0,00	0,00	0,00	0,00	0,00	0,00	0,00
60000000	TOTAL	604.219.007,65	146.517.507,13	125.854.400,30	2.449.146,08	18.213.960,75	0,00	0,00	0,00	0,00	457.701.500,52	352.329.059,51	0,00	233.789,89	0,00	0,00	105.138.651,12	0,00	0,00	0,00	0,00	0,00	0,00	0,00	0,00

OBSERVACIONES

Número: 1 Usuario: MCOLLO Fecha: 23/07/18 09:15

Instituto Provincial de Vivienda - Institución 122  
Planilla Tipo N° 7: Gasto por Finalidad y Función  
Etapas: Devengado  
Periodo: JUNIO 2019  
Fuente: Sistema Contable I.P.V.  
Observaciones: Planilla s/ observaciones.

C.P. Collo Marcos Gastón  
Subd. Gral. Finanzas  
Presup. y Control  
I.P.V.





Provincia de Tierra del Fuego, Antártida e Islas del Atlántico Sur  
República Argentina

PROVINCIA DE TIERRA DEL FUEGO  
ADMINISTRACION PROVINCIAL

COMPOSICION DEL GASTO POR FINALIDAD-FUNCION Y CARACTER ECONOMICO

ORGANISMO: Instituto Provincial de Vivienda  
ETAPA: Pagado  
MES 6 DE 2019  
TRIMESTRE 2

En Pesos


CODIGO	CONCEPTO	TOTAL GENERAL (a)+(b)+(c)	GASTOS CORRIENTES								GASTOS DE CAPITAL						APLICACIONES FINANCIERAS									
			GASTOS DE CONSUMO				RENTAS DE LA PROPIEDAD	PRESTAC. SEG. SOCIAL	TRANSFERENCIAS	OTROS	TOTAL (b)	BIENES DE USO				TRANSFERENCIAS	INVERSION FICIERA	TOTAL (c)	ACTIVOS FINANCIEROS	SERVICIOS DE LA DEUDA						
			TOTAL (a)	GASTOS EN PERSONAL	BIENES DE CONSUMO	SERVICIOS NO PERSONALES						CONSTRUCIONES	BIENES PRE-EXISTENTES	MAQUINARIA Y EQUIPOS	OTROS											
10000000	ADMINISTRACION GUBERNAMENTAL	0,00	0,00	0,00	0,00	0,00	0,00	0,00	0,00	0,00	0,00	0,00	0,00	0,00	0,00	0,00	0,00	0,00	0,00	0,00	0,00	0,00	0,00	0,00	0,00	
20000000	SERVICIOS DE SEGURIDAD	0,00	0,00	0,00	0,00	0,00	0,00	0,00	0,00	0,00	0,00	0,00	0,00	0,00	0,00	0,00	0,00	0,00	0,00	0,00	0,00	0,00	0,00	0,00	0,00	0,00
30000000	SERVICIOS SOCIALES	561.263.439,60	124.877.840,72	104.660.337,19	2.362.590,12	17.854.913,41	0,00	0,00	0,00	0,00	436.385.598,88	335.183.910,12	0,00	233.789,89	0,00	0,00	100.967.898,87	0,00	0,00	0,00	0,00	0,00	0,00	0,00	0,00	0,00
30700000	Vivienda y Urbanismo	561.263.439,60	124.877.840,72	104.660.337,19	2.362.590,12	17.854.913,41	0,00	0,00	0,00	0,00	436.385.598,88	335.183.910,12	0,00	233.789,89	0,00	0,00	100.967.898,87	0,00	0,00	0,00	0,00	0,00	0,00	0,00	0,00	0,00
40000000	SERVICIOS ECONOMICOS	0,00	0,00	0,00	0,00	0,00	0,00	0,00	0,00	0,00	0,00	0,00	0,00	0,00	0,00	0,00	0,00	0,00	0,00	0,00	0,00	0,00	0,00	0,00	0,00	0,00
50000000	DEUDA PUBLICA	0,00	0,00	0,00	0,00	0,00	0,00	0,00	0,00	0,00	0,00	0,00	0,00	0,00	0,00	0,00	0,00	0,00	0,00	0,00	0,00	0,00	0,00	0,00	0,00	0,00
60000000	TOTAL	561.263.439,60	124.877.840,72	104.660.337,19	2.362.590,12	17.854.913,41	0,00	0,00	0,00	0,00	436.385.598,88	335.183.910,12	0,00	233.789,89	0,00	0,00	100.967.898,87	0,00	0,00	0,00	0,00	0,00	0,00	0,00	0,00	0,00

OBSERVACIONES

Número: 1 Usuario: MCOLLO Fecha: 23/07/19 09:15

Instituto Provincial de Vivienda - Institución 122  
Planilla Tipo Nº 7: Gasto por Finalidad y Función  
Etapas: Pagado  
Periodo: JUNIO 2019  
Fuente: Sistema Contable I.P.V.  
Observaciones: Planilla s/ observaciones.

C.P. Collo Marcos Gaston  
Subd. Gral. Finanzas  
Presup. y Control  
I.P.V.





Provincia de Tierra del Fuego,  
Antártida e Islas del Atlántico Sur  
República Argentina

PROVINCIA DE TIERRA DEL FUEGO

ADMINISTRACION PROVINCIAL  
SITUACION DEL TESORO

MES 6 DE 2019

UNIDAD ORGANIZATIVA: Instituto Provincial de Vivienda

En Pesos

CÓDIGO	CONCEPTO	IMPORTE
1000000000	VALORES ACTIVOS	623.259.450,99
1010000000	Caja	1.477.300,00
1020000000	Bancos	321.617.250,65
1020100000	Libre Disponibilidad	33.901.668,90
1020200000	Afectación Específica	287.715.581,75
1030000000	Inversiones Financieras	0,00
1040000000	Créditos	300.164.900,34
1040100000	Tesorería General de la Provincia	32.381.450,53
1040101000	Del Ejercicio	0,00
1040102000	Ejercicios Anteriores	32.381.450,53
1040700000	Otros Créditos	267.783.449,81
1040701000	Al Sector Público	173.461.444,45
1040701010	Administración Central	173.461.444,45
1040701011	Min. de Planificación Federal Inv Pca y Serv	173.461.444,45
1040702000	Al Sector Privado	94.322.005,36
2000000000	VALORES PASIVOS	89.787.931,57
2010000000	Personal	21.201.239,02
2010100000	Remuneraciones a Pagar	21.201.239,02
2020000000	Proveedores	1.831.839,27
2030000000	Contratistas	17.145.149,39
2040000000	Beneficiarios de la Seg. Social	0,00
2070000000	Instituto Prov. Seguridad Social	0,00
2090000000	Tesorería General de la Provincia	29.404.706,59
2110000000	Fondos de Terceros y Garantías	16.034.245,05
2140000000	Otros	4.170.752,25
3000000000	DIFERENCIA (1-2)	533.471.519,42

OBSERVACIONES

Número: 1 Usuario: MCOLLO Fecha: 30/07/19 15:29

Instituto Provincial de Vivienda - Institución 122

Planilla Tipo N° 11: Situación del Tesoro

Período: JUNIO 2019

Fuente: Sistema Contable IPV - Área Recupero de Créditos

Observaciones:

En el ítem 1020200000 BANCOS - AFECTACIÓN ESPECIFICA se incluyen también los saldos de las cuentas, al 30-06-2019, de "Fondos de Terceros".

El concepto reflejado en la planilla SITUACIÓN DEL TESORO - VALORES ACTIVOS - ítem 1040100000 "Tesorería General de la Provincia" se compone de:

- Garantías del FO.NA.VI. 2001-2002 (Dto. 1849/02) \$ 6.849.606,24

Fecha de Impresión: 14/08/19 11:36:05

COLLO, MARCOS GASTON

Página 1



Provincia de Tierra del Fuego,  
Antártida e Islas del Atlántico Sur  
República Argentina

PROVINCIA DE TIERRA DEL FUEGO

ADMINISTRACION PROVINCIAL  
SITUACION DEL TESORO

MES 6 DE 2019

UNIDAD ORGANIZATIVA: Instituto Provincial de Vivienda

- Garantías del FO.NA.VI. 1999 (Bonos de Consolidación en Dólares) \$ 5.138.043,00
- Convenio N° 12552 (GTF) sin contemplar intereses por mora ni de financiación (Convenio Vencido) \$ 3.027.421,37
- Saldo Deuda Exigible y Total sobre Convenio N° 3380/98 (GTF) y Addenda Convenio N° 3857/99 (GTF) Monto de Convenio \$5.180.193,26 \$ 782.210,67
- Colegio Jose MARTI \$ 16.584.169,25

Total Ítem Tesorería General de la Provincia \$ 32.381.450,53

Se deja constancia que, en virtud de la tareas de conciliación de Cuentas por Cobrar que actualmente se encuentran en ejecución, no se incluye en el Rubro Créditos el Total de la Deuda que mantiene el Gobierno de la Provincia con esta Institución.

El concepto reflejado en la planilla SITUACIÓN DEL TESORO - VALORES ACTIVOS - Ítem 1040702000 "Otros Créditos al Sector Privado" se compone de:

- Valores al Cobro \$ 2.481.116,44
- Recupero Facturación Mensual \$ 22.330.097,74
- Recupero Cuotas Vencidas en Mora \$ 69.510.791,18

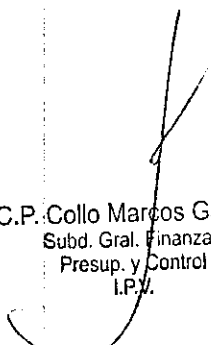
Total de "Otros Créditos al Sector Privado" \$ 94.322.005,36

Recupero Cuotas sin Vencer desde JUNIO 2019 \$ 2.623.934.242,21

El concepto reflejado en la planilla SITUACIÓN DEL TESORO - VALORES PASIVOS - Ítem 2110000000 se compone de:

- Saldo Plazo Fijo al 30-06-2019 \$ 89.591,36
- Saldo Libro Bco. Cta. Cte. N° 1712121/1 al 30-06-2019 \$ 14.023.278,55
- Saldo Libro Bco. Cta. Cte. N° 1712097/3 al 30-06-2019 \$ 1.042.841,16
- Saldo Libro Bco. Cta. Cte. N° 53500164/44 al 30-06-2019 \$ 200,00
- Saldo Libro Bco. Cta. Cte. N° 53500293/68 al 30-06-2019 \$ 878.333,98

Total "Fondos de Terceros y Garantías" \$ 16.034.245,05

  
C.P. Collo Marcos Gastón  
Subd. Gral. Finanzas  
Presup. y Control  
I.P.V.



Provincia de Tierra del Fuego,  
Antártida e Islas del Atlántico Sur  
República Argentina

PROVINCIA DE TIERRA DEL FUEGO  
ADMINISTRACION PROVINCIAL

STOCK DE DEUDA, USO DEL CRÉDITO Y SERVICIOS DE DEUDA

ORGANISMO: 122 Instituto Provincial de Vivienda  
ETAPA: Devengado  
MES 6 DE 2019

En Pesos

CÓDIGO	PRESTAMISTA (*)	MONEDA (\$ o U\$S)	STOCK	DATOS DEL PERIODO		MONTO ORIGINAL	GARANTÍA	FECHA OPERACIÓN	TASA ANUAL	PLAZO
				AMORTIZACIÓN	INTERESES					
1000000000	GOBIERNO NACIONAL	Peso	0,00	0,00	0,00	0,00		//	0,00	
2000000000	ENTIDADES BANCARIAS Y FINANCIERAS	Peso	0,00	0,00	0,00	0,00		//	0,00	
3000000000	PRESTAMOS DIRECTOS CON ORG. INTERNACIONALE	Peso	0,00	0,00	0,00	0,00		//	0,00	
4000000000	DEUDA CONSOLIDADA	Peso	29.404.706,59	0,00	0,00	0,00		//	0,00	
4150000000	Convenio N° 17.974	Peso	29.404.706,59	0,00	0,00	0,00		//	0,00	
5000000000	TITULOS PUBLICOS PROVINCIALES	Peso	0,00	0,00	0,00	0,00		//	0,00	
6000000000	GARANTIAS Y AVALES	Peso	0,00	0,00	0,00	0,00		//	0,00	
7000000000	OTROS	Peso	0,00	0,00	0,00	0,00		//	0,00	
7020000000	Municipio de Ushuaia	Peso	0,00	0,00	0,00	0,00		//	0,00	
8000000000	TOTAL DEUDA PROVINCIAL	Peso	29.404.706,59	0,00	0,00	0,00		//	0,00	
9000000000	DEUDA FLOTANTE	Peso	44.348.979,93	0,00	0,00	0,00		//	0,00	
9010000000	Personal	Peso	21.201.239,02	0,00	0,00	0,00		//	0,00	
9020000000	Proveedores	Peso	1.831.839,27	0,00	0,00	0,00		//	0,00	
9030000000	Contratistas	Peso	17.145.149,39	0,00	0,00	0,00		//	0,00	
9040000000	Transferencias	Peso	0,00	0,00	0,00	0,00		//	0,00	
9060000000	Otros	Peso	4.170.752,25	0,00	0,00	0,00		//	0,00	
9060100000	Servicios de la Deuda	Peso	0,00	0,00	0,00	0,00		//	0,00	
9060900000	Otros	Peso	4.170.752,25	0,00	0,00	0,00		//	0,00	

OBSERVACIONES

Número: 1 Usuario: MCOLLO Fecha: 23/07/19 09:51


Instituto Provincial de Vivienda - Institución 122

Planilla Tipo N° 13: Stock de Deuda, Uso del Crédito y Servicios de Deuda

Fecha de Impresión: 25/07/19 16:03:32

COLLO, MARCOS GASTON

Página 1





Provincia de Tierra del Fuego,  
Antártida e Islas del Atlántico Sur  
República Argentina

PROVINCIA DE TIERRA DEL FUEGO  
ADMINISTRACION PROVINCIAL

STOCK DE DEUDA, USO DEL CRÉDITO Y SERVICIOS DE DEUDA

ORGANISMO: 122 Instituto Provincial de Vivienda  
ETAPA: Devengado  
MES 6 DE 2019

Etapa: Devengado  
Período: JUNIO 2019  
Fuente: Sistema Contable I.P.V.  
Observaciones: Planilla s/ observaciones.

C.P. Collo Marcos Gaston  
Subd. Gral. Finanzas  
Presup. y Control  
I.P.V.





Provincia de Tierra del Fuego,  
Antártida e Islas del Atlántico Sur  
República Argentina

PROVINCIA DE TIERRA DEL FUEGO  
ADMINISTRACION PROVINCIAL

STOCK DE DEUDA, USO DEL CRÉDITO Y SERVICIOS DE DEUDA

ORGANISMO: 122 Instituto Provincial de Vivienda  
ETAPA: Pagado  
MES 6 DE 2019

En Pesos

CÓDIGO	PRESTAMISTA (*)	MONEDA (\$ o US\$)	STOCK	DATOS DEL PERIODO		MONTO ORIGINAL	GARANTÍA	FECHA OPERACIÓN	TASA ANUAL	PLAZO
				AMORTIZACIÓN	INTERESES					
1000000000	GOBIERNO NACIONAL	Peso	0,00	0,00	0,00	0,00		//	0,00	
2000000000	ENTIDADES BANCARIAS Y FINANCIERAS	Peso	0,00	0,00	0,00	0,00		//	0,00	
3000000000	PRESTAMOS DIRECTOS CON ORG. INTERNACIONALE	Peso	0,00	0,00	0,00	0,00		//	0,00	
4000000000	DEUDA CONSOLIDADA	Peso	29.404.706,59	0,00	0,00	0,00		//	0,00	
4150000000	Convenio N° 17.974	Peso	29.404.706,59	0,00	0,00	0,00		//	0,00	
5000000000	TITULOS PUBLICOS PROVINCIALES	Peso	0,00	0,00	0,00	0,00		//	0,00	
6000000000	GARANTIAS Y AVALES	Peso	0,00	0,00	0,00	0,00		//	0,00	
7000000000	OTROS	Peso	0,00	0,00	0,00	0,00		//	0,00	
8000000000	TOTAL DEUDA PROVINCIAL	Peso	29.404.706,59	0,00	0,00	0,00		//	0,00	
9000000000	DEUDA FLOTANTE	Peso	44.348.979,93	0,00	0,00	0,00		//	0,00	
9010000000	Personal	Peso	21.201.239,02	0,00	0,00	0,00		//	0,00	
9020000000	Proveedores	Peso	1.831.839,27	0,00	0,00	0,00		//	0,00	
9030000000	Contratistas	Peso	17.145.149,39	0,00	0,00	0,00		//	0,00	
9060000000	Otros	Peso	4.170.752,25	0,00	0,00	0,00		//	0,00	
9060900000	Otros	Peso	4.170.752,25	0,00	0,00	0,00		//	0,00	

OBSERVACIONES

Número: 1 Usuario: MCOLLO Fecha: 23/07/19 09:51

Instituto Provincial de Vivienda - Institución 122  
Planilla Tipo N° 13: Stock de Deuda, Uso del Crédito y Servicios de Deuda  
Etapa: Pagado  
Período: JUNIO 2019  
Fuente: Sistema Contable I.P.V.  
Observaciones: Planilla s/ observaciones.

Fecha de Impresión: 25/07/19 16:03:38

COLLO, MARCOS GASTON

C.P. Collo Marcos Gastón  
Subd. Gral. Finanzas  
Presup. y Control  
I.P.V.

Página 1

