

PODER LEGISLATIVO



PROVINCIA DE TIERRA DEL FUEGO,
ANTÁRTIDA E ISLAS DEL ATLÁNTICO SUR
REPÚBLICA ARGENTINA

COMUNICACIONES OFICIALES

Nº: 082

PERIODO LEGISLATIVO: 2019

Extracto:

I.P.R.A. NOTA Nº 1721/19 ADJUNTANDO PLANILLA
CORRESPONDIENTE A LA INFORMACIÓN ECONÓMICA Y
FINANCIERA DEL INSTITUTO DEL SEGUNDO TRIMESTRE
DEL EJERCICIO 2019, DANDO CUMPLIMIENTO AL
ARTICULO 35 DE LA LEY PROVINCIAL Nº 1191

Entró en la Sesión de: _____

Girado a la Comisión Nº: _____

Orden del día Nº: _____



Provincia de Tierra del Fuego,
Antártida e Islas del
Atlántico Sur
República Argentina

"LOS JUEGOS DE AZAR SON UNA DIVERSION"
"NO LO CONVIERTAS EN UNA ENFERMEDAD"

PODER LEGISLATIVO
SECRETARÍA LEGISLATIVA

03 SEP 2019

MESA DE ENTRADA

Nº 082 Hs. 11:20 FIRMA



Provincia de Tierra del Fuego
Antártida e Islas del Atlántico Sur
Poder Legislativo
PRESIDENCIA

REGISTRO Nº	29 AGO 2019	HORA
4033		10:45

FIRMA

NOTA EXTERNA I.P.R.A. Nº 1428 /19.
LETRA: PRESIDENCIA

Patricia E. FULCO
Directora
Despacho Presidencia
PODER LEGISLATIVO

SR. VICEGOBERNADOR Y PRESIDENTE
DE LA LEGISLATURA PROVINCIAL

S _____ / _____ D.

USHUAIA, 28 de Agosto de 2019

Tengo el agrado de dirigirme a Ud. en mi carácter de Secretaria de Juegos a cargo de la Presidencia del Instituto Provincial de Regulación de Apuestas, a partir del día de la fecha hasta el día 2 de Septiembre de 2019, conforme lo dispuesto en Resolución I.P.R.A. Nº 1044/19, a efectos de remitir la documentación correspondiente a la información económica financiera del Instituto del Segundo Trimestre del ejercicio 2019, dando cumplimiento al artículo 35 de la Ley Provincial Nº 1191.

Cabe destacar que las planillas pertinentes se encuentran debidamente cargadas en el portal web "COMPROMISO FISCAL Y TRANSPARENCIA DE LA GESTIÓN FINANCIERA - Ley Provincial Nº 487".

Sin otro particular, saludo a Ud. atentamente.

PASEA SECRETARIA
LEGISLATIVA

Juan Carlos ANCANDO
Vicegobernador
residente del Poder Legislativo

02 SEP 2019

Dra. Mía Eugenia Martínco
Secretaria de Juegos
I.P.R.A.


A CARGO DE LA
PRESIDENCIA
I.P.R.A.



Provincia de Tierra del Fuego,
Antártida e Islas del Atlántico Sur
República Argentina

PROVINCIA DE TIERRA DEL FUEGO

ESQUEMA AHORRO - INVERSION - FINANCIAMIENTO



ORGANISMO: Instituto Provincial de Regulación de Apuestas
ETAPA: Crédito Vigente
MES 4 DE 2019
TRIMESTRE 2

En Pesos

COD	CONCEPTO	IMPORTE
100000000	I. INGRESOS CORRIENTES	314.863.000,16
101000000	TRIBUTARIOS	0,00
102000000	NO TRIBUTARIOS	24.637.871,91
102010000	Recursos No Tributarios	0,00
102012400	Primas	0,00
102020000	Otros No Tributarios	24.637.871,91
103000000	VENTA DE BS. Y SERV. DE LA ADMIN. PUBLICA/ ING. OPERACION	290.225.128,25
103130000	Otros	290.225.128,25
104000000	RENTAS DE LA PROPIEDAD	0,00
105000000	TRANSFERENCIAS CORRIENTES	0,00
105020000	del Sector Público Nacional	0,00
105030000	del Sector Público Provincial y Municipal	0,00
200000000	II. GASTOS CORRIENTES	314.221.163,00
201000000	GASTOS DE CONSUMO	290.683.593,49
201010000	Personal	63.447.954,68
201020000	Bienes de Consumo	631.973,62
201030000	Servicios	76.511.735,97
201040000	Otros Gastos	150.091.929,22
202000000	RENTAS DE LA PROPIEDAD	807.666,85
202010000	Intereses y Gastos de la Deuda	807.666,85
203000000	PRESTACIONES DE LA SEGURIDAD SOCIAL	0,00
204000000	TRANSFERENCIAS CORRIENTES	22.729.902,66
204010000	Al Sector Privado	22.729.902,66
204010800	Otros	22.729.902,66
204020000	Al Sector Público	0,00
300000000	III. RESULTADO ECONOMICO (I-II)	641.837,16
400000000	IV. INGRESOS DE CAPITAL	0,00
401000000	RECURSOS PROPIOS DE CAPITAL	0,00
402000000	TRANSFERENCIAS DE CAPITAL	0,00
403000000	DISMINUCIÓN DE LA INVERSION FINANCIERA	0,00
500000000	V. GASTOS DE CAPITAL	641.837,16
501000000	INVERSION REAL DIRECTA	641.837,16
501010000	Maquinaria y Equipo	641.837,16
501020000	Construcciones	0,00
502000000	TRANSFERENCIAS DE CAPITAL	0,00
503000000	INVERSION FINANCIERA	0,00
600000000	VI. INGRESOS TOTALES (I+IV)	314.863.000,16
700000000	VII. GASTOS TOTALES (II+V)	314.863.000,16
800000000	VIII. GASTOS PRIMARIOS (VII-Rentas de la Propiedad)	314.055.333,31
900000000	IX. RESULTADO FINANCIERO PREVIO A EROG. FIGUR.(VI-VII)	0,00
1100000000	XI. GASTOS FIGURATIVOS	0,00
1101000000	Gastos Figurativos de la Adm. Prov. p/ transacciones corrientes	0,00
1101020000	Contribuciones a Instituciones Descentralizadas	0,00
1200000000	XII. RESULTADO PRIMARIO (VI-VIII)	807.666,85


Dra. Ma. Eugenia Marínco



Provincia de Tierra del Fuego,
Antártida e Islas del Atlántico Sur
República Argentina

PROVINCIA DE TIERRA DEL FUEGO


ESQUEMA AHORRO - INVERSION - FINANCIAMIENTO



ORGANISMO: Instituto Provincial de Regulación de Apuestas
ETAPA: Crédito Vigente
MES 4 DE 2019
TRIMESTRE 2

En Pesos

COD	CONCEPTO	IMPORTE
1300000000	XIII. RESULTADO FINANCIERO (IX+X-XI)	0,00
1400000000	XIV. FUENTES FINANCIERAS	0,00
1500000000	XV. APLICACIONES FINANCIERAS	0,00
1600000000	OTROS CONCEPTOS NO INFORMADOS	0,00


Dra. Ma. Eugenia Martino
Sec. de ...



Provincia de Tierra del Fuego,
Antártida e Islas del Atlántico Sur
República Argentina

PROVINCIA DE TIERRA DEL FUEGO


ESQUEMA AHORRO - INVERSION - FINANCIAMIENTO



ORGANISMO: Instituto Provincial de Regulación de Apuestas
ETAPA: Devengado
MES 4 DE 2019
TRIMESTRE 2

En Pesos

COD	CONCEPTO	IMPORTE
100000000	I. INGRESOS CORRIENTES	115.544.229,49
101000000	TRIBUTARIOS	0,00
102000000	NO TRIBUTARIOS	13.795.382,17
102010000	Recursos No Tributarios	0,00
102020000	Otros No Tributarios	13.795.382,17
103000000	VENTA DE BS. Y SERV. DE LA ADMIN. PUBLICA/ ING. OPERACION	101.748.847,32
103130000	Otros	101.748.847,32
104000000	RENTAS DE LA PROPIEDAD	0,00
105000000	TRANSFERENCIAS CORRIENTES	0,00
105020000	del Sector Público Nacional	0,00
105030000	del Sector Público Provincial y Municipal	0,00
105030100	del Sector Público Provincial	0,00
200000000	II. GASTOS CORRIENTES	123.622.139,88
201000000	GASTOS DE CONSUMO	110.381.472,93
201010000	Personal	25.078.425,40
201020000	Bienes de Consumo	429.972,82
201030000	Servicios	28.500.159,90
201040000	Otros Gastos	56.372.914,81
202000000	RENTAS DE LA PROPIEDAD	700.232,29
202010000	Intereses y Gastos de la Deuda	700.232,29
203000000	PRESTACIONES DE LA SEGURIDAD SOCIAL	0,00
204000000	TRANSFERENCIAS CORRIENTES	12.540.434,66
204010000	Al Sector Privado	12.540.434,66
204010300	Jubilaciones y Pensiones	0,00
204010800	Otros	12.540.434,66
204020000	Al Sector Público	0,00
204020100	Municipios	0,00
300000000	III. RESULTADO ECONOMICO (I-II)	-8.077.910,39
400000000	IV. INGRESOS DE CAPITAL	0,00
401000000	RECURSOS PROPIOS DE CAPITAL	0,00
402000000	TRANSFERENCIAS DE CAPITAL	0,00
403000000	DISMINUCIÓN DE LA INVERSION FINANCIERA	0,00
500000000	V. GASTOS DE CAPITAL	467.612,04
501000000	INVERSION REAL DIRECTA	467.612,04
501010000	Maquinaria y Equipo	467.612,04
501020000	Construcciones	0,00
502000000	TRANSFERENCIAS DE CAPITAL	0,00
503000000	INVERSION FINANCIERA	0,00
600000000	VI. INGRESOS TOTALES (I+IV)	115.544.229,49
700000000	VII. GASTOS TOTALES (II+V)	124.089.751,92
800000000	VIII. GASTOS PRIMARIOS (VII-Rentas de la Propiedad)	123.389.519,63
900000000	IX. RESULTADO FINANCIERO PREVIO A EROG. FIGUR.(VI-VII)	-8.545.522,43
1100000000	XI. GASTOS FIGURATIVOS	0,00
1200000000	XII. RESULTADO PRIMARIO (VI-VIII)	-7.845.290,14


Dra. Ma. Eugenia Martínco
Secretaria de Juegos
I.P.R.A.



Provincia de Tierra del Fuego,
Antártida e Islas del Atlántico Sur
República Argentina

PROVINCIA DE TIERRA DEL FUEGO


ESQUEMA AHORRO - INVERSION - FINANCIAMIENTO



ORGANISMO: Instituto Provincial de Regulación de Apuestas
ETAPA: Devengado
MES 4 DE 2019
TRIMESTRE 2

En Pesos

COD	CONCEPTO	IMPORTE
1300000000	XIII. RESULTADO FINANCIERO (IX+X-XI)	-8.545.522,43
1400000000	XIV. FUENTES FINANCIERAS	11.059.524,35
1401000000	DISMINUCION DE LA INVERSION FINANCIERA	0,00
1401010000	Disminución de Disponibilidades	0,00
1401040000	Disminución de Otros Activos Financieros	0,00
1402000000	ENDEUDAMIENTO PUBLICO E INCREMENTO DE OTROS PASIVOS	11.059.524,35
1402040000	Incremento de la Deuda Flotante	11.059.524,35
1500000000	XV. APLICACIONES FINANCIERAS	2.514.001,92
1501000000	INVERSION FINANCIERA	-6.396.942,82
1501010000	Incremento de Disponibilidades	-6.396.942,82
1502000000	AMORTIZACION DE DEUDA Y DISMINUCION DE OTROS PASIVOS	8.910.944,74
1502040000	Disminucion de la Deuda Flotante	8.910.944,74
1503000000	GASTOS FIGURATIVOS PARA APLICACIONES FINANCIERAS	0,00
1509000000	PENDIENTES DE CONCILIACION	0,00
1600000000	OTROS CONCEPTOS NO INFORMADOS	0,00



Dra. Ma. Eugenia Martínco
Secretaria de Juegos
I.P.R.A.



Provincia de Tierra del Fuego,
Antártida e Islas del Atlántico Sur
República Argentina

PROVINCIA DE TIERRA DEL FUEGO

ESQUEMA AHORRO - INVERSION - FINANCIAMIENTO



ORGANISMO: Instituto Provincial de Regulación de Apuestas
ETAPA: Pagado de Ejercicios Anteriores
MES 4 DE 2019
TRIMESTRE 2

En Pesos

COD	CONCEPTO	IMPORTE
100000000	I. INGRESOS CORRIENTES	0,00
200000000	II. GASTOS CORRIENTES	8.790.944,74
201000000	GASTOS DE CONSUMO	7.934.698,34
201010000	Personal	5.956.306,16
201020000	Bienes de Consumo	0,00
201030000	Servicios	1.914.510,08
201040000	Otros Gastos	63.882,10
202000000	RENTAS DE LA PROPIEDAD	0,00
202010000	Intereses y Gastos de la Deuda	0,00
203000000	PRESTACIONES DE LA SEGURIDAD SOCIAL	0,00
204000000	TRANSFERENCIAS CORRIENTES	856.246,40
204010000	Al Sector Privado	856.246,40
204010300	Jubilaciones y Pensiones	856.246,40
204010800	Otros	0,00
300000000	III. RESULTADO ECONOMICO (I-II)	-8.790.944,74
400000000	IV. INGRESOS DE CAPITAL	0,00
500000000	V. GASTOS DE CAPITAL	120.000,00
501000000	INVERSION REAL DIRECTA	120.000,00
501010000	Maquinaria y Equipo	120.000,00
501020000	Construcciones	0,00
502000000	TRANSFERENCIAS DE CAPITAL	0,00
503000000	INVERSION FINANCIERA	0,00
600000000	VI. INGRESOS TOTALES (I+IV)	0,00
700000000	VII. GASTOS TOTALES (II+V)	8.910.944,74
800000000	VIII. GASTOS PRIMARIOS (VII-Rentas de la Propiedad)	8.910.944,74
900000000	IX. RESULTADO FINANCIERO PREVIO A EROG. FIGUR.(VI-VII)	-8.910.944,74
1100000000	XI. GASTOS FIGURATIVOS	0,00
1200000000	XII. RESULTADO PRIMARIO (VI-VIII)	-8.910.944,74
1300000000	XIII. RESULTADO FINANCIERO (IX+X-XI)	-8.910.944,74
1400000000	XIV. FUENTES FINANCIERAS	0,00
1500000000	XV. APLICACIONES FINANCIERAS	0,00
1600000000	OTROS CONCEPTOS NO INFORMADOS	-8.910.944,74

Dra. Ma. Eugenia Martínco
Secretaría de Juegos
I.P.R.A.



Provincia de Tierra del Fuego,
Antártida e Islas del Atlántico Sur
República Argentina

PROVINCIA DE TIERRA DEL FUEGO


ESQUEMA AHORRO - INVERSION - FINANCIAMIENTO



ORGANISMO: Instituto Provincial de Regulación de Apuestas
ETAPA: Pagado
MES 4 DE 2019
TRIMESTRE 2

En Pesos

COD	CONCEPTO	IMPORTE
10000000	I. INGRESOS CORRIENTES	115.544.229,49
10100000	TRIBUTARIOS	0,00
10200000	NO TRIBUTARIOS	13.795.382,17
10201000	Recursos No Tributarios	0,00
10202000	Otros No Tributarios	13.795.382,17
10300000	VENTA DE BS. Y SERV. DE LA ADMIN. PUBLICA/ ING. OPERACION	101.748.847,32
10313000	Otros	101.748.847,32
10400000	RENTAS DE LA PROPIEDAD	0,00
10500000	TRANSFERENCIAS CORRIENTES	0,00
10502000	del Sector Público Nacional	0,00
10503000	del Sector Público Provincial y Municipal	0,00
10503010	del Sector Público Provincial	0,00
20000000	II. GASTOS CORRIENTES	112.704.192,32
20100000	GASTOS DE CONSUMO	99.700.876,87
20101000	Personal	18.636.610,24
20102000	Bienes de Consumo	402.020,32
20103000	Servicios	25.356.806,87
20104000	Otros Gastos	55.305.439,44
20200000	RENTAS DE LA PROPIEDAD	700.232,29
20201000	Intereses y Gastos de la Deuda	700.232,29
20300000	PRESTACIONES DE LA SEGURIDAD SOCIAL	0,00
20400000	TRANSFERENCIAS CORRIENTES	12.303.083,16
20401000	Al Sector Privado	12.303.083,16
20401030	Jubilaciones y Pensiones	0,00
20401080	Otros	12.303.083,16
20402000	Al Sector Público	0,00
30000000	III. RESULTADO ECONOMICO (I-II)	2.840.037,17
40000000	IV. INGRESOS DE CAPITAL	0,00
40100000	RECURSOS PROPIOS DE CAPITAL	0,00
40200000	TRANSFERENCIAS DE CAPITAL	0,00
40300000	DISMINUCIÓN DE LA INVERSION FINANCIERA	0,00
50000000	V. GASTOS DE CAPITAL	326.035,25
50100000	INVERSION REAL DIRECTA	326.035,25
50101000	Maquinaria y Equipo	326.035,25
50102000	Construcciones	0,00
50200000	TRANSFERENCIAS DE CAPITAL	0,00
50300000	INVERSION FINANCIERA	0,00
60000000	VI. INGRESOS TOTALES (I+IV)	115.544.229,49
70000000	VII. GASTOS TOTALES (II+V)	113.030.227,57
80000000	VIII. GASTOS PRIMARIOS (VII-Rentas de la Propiedad)	112.329.995,28
90000000	IX. RESULTADO FINANCIERO PREVIO A EROG. FIGUR.(VI-VII)	2.514.001,92
110000000	XI. GASTOS FIGURATIVOS	0,00
120000000	XII. RESULTADO PRIMARIO (VI-VIII)	3.214.234,21
130000000	XIII. RESULTADO FINANCIERO (IX+X-XI)	2.514.001,92



Dra. Ma. Eugenia Martincó
Secretaría de Juegos
I.P.R.A.



Provincia de Tierra del Fuego,
Antártida e Islas del Atlántico Sur
República Argentina

PROVINCIA DE TIERRA DEL FUEGO

ESQUEMA AHORRO - INVERSION - FINANCIAMIENTO



ORGANISMO: Instituto Provincial de Regulación de Apuestas
ETAPA: Pagado
MES 4 DE 2019
TRIMESTRE 2

En Pesos

COD	CONCEPTO	IMPORTE
140000000	XIV. FUENTES FINANCIERAS	
140100000	DISMINUCION DE LA INVERSION FINANCIERA	0,00
140101000	Disminución de Disponibilidades	0,00
140104000	Disminución de Otros Activos Financieros	0,00
140200000	ENDEUDAMIENTO PUBLICO E INCREMENTO DE OTROS PASIVOS	0,00
150000000	XV. APLICACIONES FINANCIERAS	
150100000	INVERSION FINANCIERA	-6.396.942,82
150101000	Incremento de Disponibilidades	-6.396.942,82
150200000	AMORTIZACION DE DEUDA Y DISMINUCION DE OTROS PASIVOS	-6.396.942,82
150300000	GASTOS FIGURATIVOS PARA APLICACIONES FINANCIERAS	0,00
150900000	PENDIENTES DE CONCILIACION	0,00
160000000	OTROS CONCEPTOS NO INFORMADOS	8.910.944,74

Dra. Ma. Eugenia Martinco
Secretaria de Juegos
I.P.R.A.



Provincia de Tierra del Fuego,
Antártida e Islas del Atlántico Sur.
República Argentina.

ADMINISTRACIÓN PROVINCIAL

EJECUCIÓN DE RECURSOS POR RUBRO

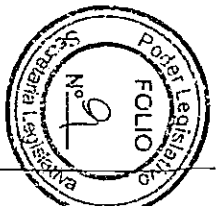
Organismo: Instituto Provincial de Regulación de Apu

Mes: 4

Año: 2019

COD. RECURSO	RECURSOS	FORMULADO	AUMENTOS	DISMINUCIONES	DEFINITIVO	EJECUTADO	SALDO
100000000	RECURSOS	314.863.000,16	0,00	0,00	314.863.000,16	115.544.229,49	199.318.770,67
101000000	INGRESOS TRIBUTARIOS	0,00	0,00	0,00	0,00	0,00	0,00
102000000	INGRESOS NO TRIBUTARIOS	24.637.871,91	0,00	0,00	24.637.871,91	13.795.382,17	10.842.489,74
102020000	Derechos	0,00	0,00	0,00	0,00	0,00	0,00
102020700	Canon IPRA	0,00	0,00	0,00	0,00	0,00	0,00
102030000	Primas	0,00	0,00	0,00	0,00	0,00	0,00
102090000	Otros Ingresos No Tributarios	24.637.871,91	0,00	0,00	24.637.871,91	13.795.382,17	10.842.489,74
102090900	Otros	24.637.871,91	0,00	0,00	24.637.871,91	13.795.382,17	10.842.489,74
102090909	Otros No Tributarios	24.637.871,91	0,00	0,00	24.637.871,91	13.795.382,17	10.842.489,74
103000000	CONTRIBUCIONES	0,00	0,00	0,00	0,00	0,00	0,00
104000000	VENTA DE BS. Y SERV. DE LA AD	0,00	0,00	0,00	0,00	0,00	0,00
105000000	INGRESOS DE OPERACIÓN	290.225.128,25	0,00	0,00	290.225.128,25	101.748.847,32	188.476.280,93
105020000	Venta Bruta de Servicios	290.225.128,25	0,00	0,00	290.225.128,25	101.748.847,32	188.476.280,93
106000000	RENTAS DE LA PROPIEDAD	0,00	0,00	0,00	0,00	0,00	0,00
107000000	TRANSFERENCIAS CORRIENTES	0,00	0,00	0,00	0,00	0,00	0,00
107020000	Del sector público Nacional	0,00	0,00	0,00	0,00	0,00	0,00
107020400	De Otras Instituciones Pública	0,00	0,00	0,00	0,00	0,00	0,00
107050000	De Sector Público Provincial y M	0,00	0,00	0,00	0,00	0,00	0,00
107050400	Otras instituciones publicas p	0,00	0,00	0,00	0,00	0,00	0,00
200000000	RECURSOS DE CAPITAL	0,00	0,00	0,00	0,00	0,00	0,00
300000000	FUENTES FINANCIERAS	0,00	0,00	0,00	0,00	0,00	0,00
401000000	CONTIBUCIONES FIGURATIVAS	0,00	0,00	0,00	0,00	0,00	0,00
100000000	TOTALES	314.863.000,16	0,00	0,00	314.863.000,16	115.544.229,49	199.318.770,67

Dra. Ma. E. Ju. - la Martirico
Secretaria de Juegos
I.P.R.A.





Provincia de Tierra del Fuego,
Antártida e Islas del Atlántico Sur.
República Argentina.

ADMINISTRACIÓN PROVINCIAL

EJECUCIÓN DE GASTOS POR OBJETO A NIVEL DE PARCIAL

Organismo: Instituto Provincial de Regulación de Apu Mes: 4 Año: 2019


COD. GASTO	GASTOS	CRED ORIGINAL	AUMENTOS	DISMINUCIONES	CRED VIGENTE	COMPROMISO	DEVENGADO	MAND A PAGAR	PAGADO	NO EJECUTADO
10000	GASTOS EN PERSONAL	63.447.954,68	0,00	0,00	63.447.954,68	25.078.425,40	25.078.425,40	18.636.610,24	18.636.610,24	38.369.529,28
10100	Personal permanente	63.207.912,51	0,00	0,00	63.207.912,51	24.982.992,14	24.982.992,14	18.566.422,83	18.566.422,83	38.224.920,37
10101	Retribuciones del Cargo	52.193.572,92	0,00	0,00	52.193.572,92	20.602.390,79	20.602.390,79	15.344.784,44	15.344.784,44	31.591.182,13
10105	Otros gastos en personal	3.352.190,16	0,00	0,00	3.352.190,16	1.333.226,52	1.333.226,52	980.498,65	980.498,65	2.018.963,64
10106	Contribuciones patronales	7.662.149,43	0,00	0,00	7.662.149,43	3.047.374,83	3.047.374,83	2.241.139,74	2.241.139,74	4.614.774,60
10200	Personal Temporario	0,00	0,00	0,00	0,00	0,00	0,00	0,00	0,00	0,00
10300	Servicios extraordinarios	0,00	0,00	0,00	0,00	0,00	0,00	0,00	0,00	0,00
10400	Asignaciones familiares	0,00	0,00	0,00	0,00	0,00	0,00	0,00	0,00	0,00
10500	Asistencia social al personal	240.042,17	0,00	0,00	240.042,17	95.433,26	95.433,26	70.187,41	70.187,41	144.608,91
10501	Seguros de Riesgo del Trabajo	240.042,17	0,00	0,00	240.042,17	95.433,26	95.433,26	70.187,41	70.187,41	144.608,91
10600	Beneficios y compensaciones	0,00	0,00	0,00	0,00	0,00	0,00	0,00	0,00	0,00
20000	BIENES DE CONSUMO	631.973,62	0,00	0,00	631.973,62	429.972,82	429.972,82	402.372,82	402.020,32	202.000,80
20100	Productos alimenticios, agropecuarios y forestales	129.106,41	0,00	0,00	129.106,41	147.451,32	147.451,32	119.851,32	119.851,32	-18.344,91
20101	Alimentos para personas	129.106,41	0,00	0,00	129.106,41	45.119,32	45.119,32	17.519,32	17.519,32	83.987,09
20105	Madera, corcho y sus manufacturas	0,00	0,00	0,00	0,00	102.332,00	102.332,00	102.332,00	102.332,00	-102.332,00
20200	Textiles y vestuario	3.300,00	0,00	0,00	3.300,00	6.792,00	6.792,00	6.792,00	6.792,00	-3.492,00
20201	Hilados y telas	2.010,00	0,00	0,00	2.010,00	6.792,00	6.792,00	6.792,00	6.792,00	-4.782,00
20202	Prendas de vestir	1.290,00	0,00	0,00	1.290,00	0,00	0,00	0,00	0,00	1.290,00
20300	Productos de papel, cartón e impresos	34.080,56	0,00	0,00	34.080,56	130.407,00	130.407,00	130.407,00	130.407,00	-96.326,44
20301	Papel de escritorio y cartón	18.190,81	0,00	0,00	18.190,81	122.400,00	122.400,00	122.400,00	122.400,00	-104.209,19
20303	Productos de artes gráficas	9.035,75	0,00	0,00	9.035,75	5.460,00	5.460,00	5.460,00	5.460,00	3.575,75
20305	Libros revistas y periódicos	6.854,00	0,00	0,00	6.854,00	2.547,00	2.547,00	2.547,00	2.547,00	4.307,00
20400	Productos de cuero y caucho	0,00	0,00	0,00	0,00	0,00	0,00	0,00	0,00	0,00
20404	Cubiertas y cámaras de aire	0,00	0,00	0,00	0,00	0,00	0,00	0,00	0,00	0,00
20500	Productos químicos, combustibles y lubricantes	95.795,96	0,00	0,00	95.795,96	57.315,76	57.315,76	57.315,76	57.315,76	38.480,20
20502	Productos farmacéuticos y medicinales	9.716,42	0,00	0,00	9.716,42	1.657,70	1.657,70	1.657,70	1.657,70	8.058,72
20505	Tintas pinturas y colorantes	1.857,94	0,00	0,00	1.857,94	34.846,43	34.846,43	34.846,43	34.846,43	-32.988,49
20506	Combustibles y lubricantes	83.181,60	0,00	0,00	83.181,60	20.811,63	20.811,63	20.811,63	20.811,63	62.369,97
20507	Específicos veterinarios	0,00	0,00	0,00	0,00	0,00	0,00	0,00	0,00	0,00
20508	Productos de material plástico	1.040,00	0,00	0,00	1.040,00	0,00	0,00	0,00	0,00	1.040,00
20600	Productos de minerales no metálicos	267,48	0,00	0,00	267,48	4.050,00	4.050,00	4.050,00	4.050,00	-3.782,52

Fecha de Impresión: 28/08/19 14:08:38

FERREYRA, DIEGO ARMANDO

Página: 1

Dra. Ma. E. Julia Martínco
Secretaría de Juegos
I.P.R.A.





Provincia de Tierra del Fuego,
Antártida e Islas del Atlántico Sur.
República Argentina.

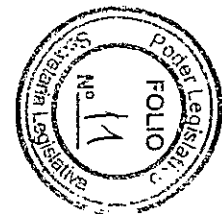
ADMINISTRACIÓN PROVINCIAL

EJECUCIÓN DE GASTOS POR OBJETO A NIVEL DE PARCIAL

Organismo: Instituto Provincial de Regulación de Apu Mes: 4 Año: 2019

COD. GASTO	GASTOS	CRED ORIGINAL	AUMENTOS	DISMINUCIONES	CRED VIGENTE	COMPROMISO	DEVENGADO	MAND A PAGAR	PAGADO	NO EJECUTADO
20602	Productos de vidrio	0,00	0,00	0,00	0,00	600,00	600,00	600,00	600,00	-600,00
20603	Productos de loza y porcelana	267,48	0,00	0,00	267,48	0,00	0,00	0,00	0,00	267,48
20604	Productos de cemento, asbesto y yeso	0,00	0,00	0,00	0,00	3.450,00	3.450,00	3.450,00	3.450,00	-3.450,00
20700	Productos metálicos	11.039,91	0,00	0,00	11.039,91	6.714,81	6.714,81	6.714,81	6.714,81	4.325,10
20703	Material de guerra	1.618,00	0,00	0,00	1.618,00	0,00	0,00	0,00	0,00	1.618,00
20705	Herramientas menores	1.197,28	0,00	0,00	1.197,28	0,00	0,00	0,00	0,00	1.197,28
20709	Otros n.e.p.	8.224,63	0,00	0,00	8.224,63	6.714,81	6.714,81	6.714,81	6.714,81	1.509,82
20800	Minerales	0,00	0,00	0,00	0,00	0,00	0,00	0,00	0,00	0,00
20900	Otros bienes de consumo	358.383,30	0,00	0,00	358.383,30	77.241,93	77.241,93	77.241,93	76.889,43	281.141,37
20901	Elementos de limpieza	91.383,06	0,00	0,00	91.383,06	20.165,62	20.165,62	20.165,62	20.165,62	71.217,44
20902	Útiles de escritorio, oficina y enseñanza	114.583,51	0,00	0,00	114.583,51	24.371,00	24.371,00	24.371,00	24.018,50	90.212,51
20903	Útiles y materiales eléctricos	25.724,86	0,00	0,00	25.724,86	13.333,42	13.333,42	13.333,42	13.333,42	12.391,44
20904	Utensilios de cocina y comedor	11.110,79	0,00	0,00	11.110,79	2.350,00	2.350,00	2.350,00	2.350,00	8.760,79
20906	Repuestos y accesorios	108.570,95	0,00	0,00	108.570,95	7.537,13	7.537,13	7.537,13	7.537,13	101.033,82
20909	Otros n.e.p.	7.010,13	0,00	0,00	7.010,13	9.484,76	9.484,76	9.484,76	9.484,76	-2.474,63
30000	SERVICIOS NO PERSONALES	76.511.735,97	0,00	0,00	76.511.735,97	48.821.160,21	28.500.169,90	26.311.700,61	25.356.806,87	48.011.576,07
30100	Servicios básicos	1.907.270,76	0,00	0,00	1.907.270,76	2.635.755,02	697.490,51	622.203,79	589.938,28	1.209.780,25
30101	Energía eléctrica	434.924,12	0,00	0,00	434.924,12	621.654,60	159.251,64	159.251,64	159.251,64	275.672,48
30102	Agua	589.546,65	0,00	0,00	589.546,65	900.000,00	233.646,40	175.234,80	175.234,80	355.900,25
30103	Gas	98.823,71	0,00	0,00	98.823,71	280.743,46	75.655,33	59.133,82	28.390,36	22.988,38
30104	Teléfonos, telex y telefax	90.483,31	0,00	0,00	90.483,31	130.120,58	62.963,16	62.609,55	62.278,66	27.520,15
30105	correos y telégrafo	209.980,16	0,00	0,00	209.980,16	2.115,00	2.115,00	2.115,00	2.115,00	207.865,16
30109	Otros n.e.p.	483.512,81	0,00	0,00	483.512,81	701.121,38	163.658,98	163.658,98	162.667,82	319.853,83
30200	Alquileres y derechos	14.577.473,13	0,00	0,00	14.577.473,13	17.850.604,93	4.974.558,13	4.959.858,13	4.923.220,61	9.602.915,00
30201	Alquileres de edificios y locales	0,00	0,00	0,00	0,00	17.544.704,93	4.883.758,13	4.883.758,13	4.848.502,11	-4.883.758,13
30203	Alquileres de equipos de computación	14.297.573,13	0,00	0,00	14.297.573,13	0,00	0,00	0,00	0,00	14.297.573,13
30204	Alquileres de fotocopiadoras	165.400,00	0,00	0,00	165.400,00	249.900,00	58.800,00	44.100,00	43.438,50	106.600,00
30209	Otros n.e.p.	114.500,00	0,00	0,00	114.500,00	56.000,00	32.000,00	32.000,00	31.280,00	82.500,00
30300	Mantenimiento, reparación y limpieza	2.564.966,20	0,00	0,00	2.564.966,20	948.663,58	948.663,58	659.563,58	656.222,33	1.616.302,62
30301	Mantenimiento y reparación de edificios y locales	2.031.236,20	0,00	0,00	2.031.236,20	673.660,00	673.660,00	673.660,00	673.660,00	1.357.576,20
30302	Mantenimiento y reparación de vehículos	3.730,00	0,00	0,00	3.730,00	12.258,58	12.258,58	12.258,58	12.258,58	-8.526,58

Dra. Ma. E. Ju. María Martínco
Secretaría de Juegos
P.R.A.





Provincia de Tierra del Fuego,
Antártida e Islas del Atlántico Sur.
República Argentina.

ADMINISTRACIÓN PROVINCIAL

EJECUCIÓN DE GASTOS POR OBJETO A NIVEL DE PARCIAL

Organismo: Instituto Provincial de Regulación de Apu Mes: 4 Año: 2019

COD. GASTO	GASTOS	CRED ORIGINAL	AUMENTOS	DISMINUCIONES	CRED VIGENTE	COMPROMISO	DEVENGADO	MAND A PAGAR	PAGADO	NO EJECUTADO
30303	Mantenimiento y reparación de maquinaria y equipo	5.500,00	0,00	0,00	5.500,00	0,00	0,00	0,00	0,00	5.500,00
30305	Limpieza, aseo y fumigación	524.500,00	0,00	0,00	524.500,00	178.200,00	178.200,00	89.100,00	85.758,75	346.300,00
30309	Otros n.e.p.	0,00	0,00	0,00	0,00	84.545,00	84.545,00	84.545,00	84.545,00	-84.545,00
30400	Servicios técnicos y profesionales	2.008.972,04	0,00	0,00	2.008.972,04	1.998.275,00	670.080,00	843.330,00	591.258,12	1.338.692,04
30406	De informática y sistemas computarizados	952.875,00	0,00	0,00	952.875,00	1.189.625,00	346.250,00	346.250,00	343.578,12	606.625,00
30409	Otros n.e.p.	1.056.097,04	0,00	0,00	1.056.097,04	808.650,00	323.830,00	297.080,00	247.680,00	732.287,04
30500	Servicios comerciales y financieros	938.582,08	0,00	0,00	938.582,08	1.546.444,90	535.792,73	535.792,73	521.864,27	402.789,35
30501	Transporte	48.086,82	0,00	0,00	48.086,82	15.644,00	15.644,00	15.644,00	15.644,00	32.442,82
30502	Almacenamiento	1.920,00	0,00	0,00	1.920,00	4.600,00	4.600,00	4.600,00	4.600,00	-2.680,00
30503	Imprenta, publicaciones y reproducciones	716.852,85	0,00	0,00	716.852,85	1.170.000,00	252.000,00	252.000,00	249.240,00	464.852,85
30504	Primas y gastos de seguros	171.502,41	0,00	0,00	171.502,41	358.200,90	263.548,73	263.548,73	252.380,27	-92.046,32
30509	Otros n.e.p.	220,00	0,00	0,00	220,00	0,00	0,00	0,00	0,00	220,00
30600	Publicidad y propaganda	4.118.875,00	0,00	0,00	4.118.875,00	4.270.658,00	1.426.494,00	1.189.790,00	1.069.740,00	2.692.381,00
30700	Pasajes y viáticos	527.437,90	0,00	0,00	527.437,90	258.132,51	256.132,51	256.132,51	256.132,51	271.305,39
30701	Pasajes	417.995,69	0,00	0,00	417.995,69	226.632,51	226.632,51	226.632,51	226.632,51	191.363,18
30702	Viáticos	109.442,21	0,00	0,00	109.442,21	29.500,00	29.500,00	29.500,00	29.500,00	79.942,21
30800	Impuestos, derechos y tasas	438.703,17	0,00	0,00	438.703,17	2.119.008,47	1.997.330,64	251.412,07	251.412,10	-1.558.627,47
30803	Derechos y tasas	332.983,40	0,00	0,00	332.983,40	1.997.072,56	1.878.629,56	197.208,45	197.208,45	-1.545.648,16
30804	Multas, recargos y gastos judiciales	33.247,96	0,00	0,00	33.247,96	0,00	0,00	0,00	0,00	33.247,96
30806	Juicios y Mediaciones	0,00	0,00	0,00	0,00	0,00	0,00	0,00	0,00	0,00
30809	Otros n.e.p.	72.471,81	0,00	0,00	72.471,81	121.935,91	118.701,08	54.203,62	54.203,65	-46.229,27
30900	Otros Servicios	49.429.455,69	0,00	0,00	49.429.455,69	16.993.617,80	16.993.617,80	16.993.617,80	16.297.018,65	32.435.837,89
30901	Servicios de ceremonial	829.378,36	0,00	0,00	829.378,36	55.108,66	55.108,66	55.108,66	55.108,66	774.269,70
30903	Servicios de vigilancia	337.016,80	0,00	0,00	337.016,80	0,00	0,00	0,00	0,00	337.016,80
30909	Otros n.e.p	48.263.060,53	0,00	0,00	48.263.060,53	16.938.509,14	16.938.509,14	16.938.509,14	16.241.909,99	31.324.551,39
40000	BIENES DE USO	641.837,16	0,00	0,00	641.837,16	824.718,14	467.612,04	467.612,04	326.035,25	174.225,12
40100	Bienes Preexistentes	0,00	0,00	0,00	0,00	0,00	0,00	0,00	0,00	0,00
40200	Construcciones	0,00	0,00	0,00	0,00	0,00	0,00	0,00	0,00	0,00
40300	Maquinaria y equipo	521.837,16	0,00	0,00	521.837,16	824.718,14	467.612,04	467.612,04	326.035,25	64.225,12
40302	Equipo de transporte, tracción y elevación	0,00	0,00	0,00	0,00	0,00	0,00	0,00	0,00	0,00
40304	Equipo de comunicación y señalamiento	143.599,70	0,00	0,00	143.599,70	157.106,10	0,00	0,00	0,00	143.599,70

Dra. Ma. Eugenia Martino
Secretaría de Juegos
I.P.R.A.

Fecha de Impresión: 28/08/19 14:08:38

FERREYRA, DIEGO ARMANDO

Página: 3





Provincia de Tierra del Fuego,
Antártida e Islas del Atlántico Sur.
República Argentina.

ADMINISTRACIÓN PROVINCIAL

EJECUCIÓN DE GASTOS POR OBJETO A NIVEL DE PARCIAL


Organismo: Instituto Provincial de Regulación de Apu Mes: 4 Año: 2019

COD. GASTO	GASTOS	CRED ORIGINAL	AUMENTOS	DISMINUCIONES	CRED VIGENTE	COMPROMISO	DEVENGADO	MANDA PAGAR	PAGADO	NO EJECUTADO
40305	Equipo educacional y recreativo	0,00	0,00	0,00	0,00	92.886,00	92.886,00	92.886,00	68.706,13	-92.886,00
40306	Equipo para computación	188.959,40	0,00	0,00	188.959,40	0,00	0,00	0,00	0,00	188.959,40
40307	Equipo de oficina y muebles	69.848,00	0,00	0,00	69.848,00	259.550,00	259.550,00	259.550,00	224.616,00	-189.702,00
40308	Herramientas y repuestos mayores	25.798,52	0,00	0,00	25.798,52	86.439,38	86.439,38	86.439,38	0,00	-60.640,86
40309	Equipos varios	93.631,54	0,00	0,00	93.631,54	28.736,66	28.736,66	28.736,66	12.713,12	64.894,88
40800	Activos intangibles	120.000,00	0,00	0,00	120.000,00	0,00	0,00	0,00	0,00	120.000,00
40801	Programas de computación	120.000,00	0,00	0,00	120.000,00	0,00	0,00	0,00	0,00	120.000,00
50000	TRANSFERENCIAS	22.729.902,66	0,00	0,00	22.729.902,66	12.540.434,66	12.540.434,66	12.540.434,66	12.303.083,16	10.189.468,00
50100	Transferencias al Sector Privado p/ financiar Gastos Corrientes	22.729.902,66	0,00	0,00	22.729.902,66	12.540.434,66	12.540.434,66	12.540.434,66	12.303.083,16	10.189.468,00
50102	Pensiones	29.901,92	0,00	0,00	29.901,92	0,00	0,00	0,00	0,00	29.901,92
50109	Transferencias a empresas privadas	22.700.000,74	0,00	0,00	22.700.000,74	12.540.434,66	12.540.434,66	12.540.434,66	12.303.083,16	10.159.566,08
50200	Transferencias al Sector Privado p/ financiar Gastos de Capital	0,00	0,00	0,00	0,00	0,00	0,00	0,00	0,00	0,00
60000	ACTIVOS FINANCIEROS	0,00	0,00	0,00	0,00	0,00	0,00	0,00	0,00	0,00
70000	SERVICIO DE LA DEUDA Y DISMINUCIÓN DE OTROS PASIVOS	807.666,85	0,00	0,00	807.666,85	700.232,29	700.232,29	700.232,29	700.232,29	107.434,56
70100	Servicio de la deuda interna	807.666,85	0,00	0,00	807.666,85	700.232,29	700.232,29	700.232,29	700.232,29	107.434,56
70101	Intereses de la deuda interna a corto plazo	7.899,14	0,00	0,00	7.899,14	0,00	0,00	0,00	0,00	7.899,14
70102	Amortización de la deuda interna a corto plazo	799.767,71	0,00	0,00	799.767,71	700.232,29	700.232,29	700.232,29	700.232,29	99.535,42
80000	OTROS GASTOS	150.091.929,22	0,00	0,00	150.091.929,22	56.372.914,81	56.372.914,81	55.442.418,64	55.305.439,44	93.719.014,41
80100	Intereses de Instituciones Publicas Financieras	0,00	0,00	0,00	0,00	0,00	0,00	0,00	0,00	0,00
80200	Depreciación y amortización	0,00	0,00	0,00	0,00	0,00	0,00	0,00	0,00	0,00
80300	Descuentos y bonificaciones	0,00	0,00	0,00	0,00	0,00	0,00	0,00	0,00	0,00
80400	Otras pérdidas	150.091.929,22	0,00	0,00	150.091.929,22	56.372.914,81	56.372.914,81	55.442.418,64	55.305.439,44	93.719.014,41
80406	Otras pérdidas de operación	150.091.929,22	0,00	0,00	150.091.929,22	56.372.914,81	56.372.914,81	55.442.418,64	55.305.439,44	93.719.014,41
80500	Disminución del patrimonio	0,00	0,00	0,00	0,00	0,00	0,00	0,00	0,00	0,00
90000	GASTOS FIGURATIVOS	0,00	0,00	0,00	0,00	0,00	0,00	0,00	0,00	0,00
90100	Gastos Figurativos de la Adm. Prov. para transacciones ctes.	0,00	0,00	0,00	0,00	0,00	0,00	0,00	0,00	0,00
90109	Otros n.e.p.	0,00	0,00	0,00	0,00	0,00	0,00	0,00	0,00	0,00
990000	TOTAL DE GASTOS	314.863.000,16	0,00	0,00	314.863.000,16	144.367.658,33	124.089.751,92	114.501.381,30	113.030.227,57	190.773.248,24

Dra. Ma. Eugenia Martiño
Secretaria de Juegos,
I.P.R.A.

Fecha de Impresión: 28/08/19 14:08:38 FERREYRA, DIEGO ARMANDO

Página: 4





Provincia de Tierra del Fuego,
Antártida e Islas del Atlántico Sur.
República Argentina.

ADMINISTRACIÓN PROVINCIAL

EJECUCIÓN DE GASTOS POR OBJETO A NIVEL DE PARCIAL

Organismo: Instituto Provincial de Regulación de Apu Mes: 4 Año: 2019

TOTALES POR FINANCIAMIENTO


COD. GASTO	GASTOS	CRED ORIGINAL	AUMENTOS	DISMINUCIONES	CRED VIGENTE	COMPROMISO	DEVENGADO	MAND A PAGAR	PAGADO	NO EJECUTADO
10000	GASTOS EN PERSONAL	63.447.954,68	0,00	0,00	63.447.954,68	25.078.425,40	25.078.425,40	18.636.610,24	18.636.610,24	38.369.529,28
990000	001002001001 Recursos Propios	63.447.954,68	0,00	0,00	63.447.954,68	25.078.425,40	25.078.425,40	18.636.610,24	18.636.610,24	38.369.529,28
20000	BIENES DE CONSUMO	631.973,62	0,00	0,00	631.973,62	429.972,82	429.972,82	402.372,82	402.020,32	202.000,80
990000	001002001001 Recursos Propios	631.973,62	0,00	0,00	631.973,62	429.972,82	429.972,82	402.372,82	402.020,32	202.000,80
30000	SERVICIOS NO PERSONALES	76.511.735,97	0,00	0,00	76.511.735,97	48.621.160,21	28.500.159,90	26.311.700,61	25.356.806,87	48.011.576,07
990000	001002001001 Recursos Propios	76.511.735,97	0,00	0,00	76.511.735,97	48.621.160,21	28.500.159,90	26.311.700,61	25.356.806,87	48.011.576,07
40000	BIENES DE USO	641.837,16	0,00	0,00	641.837,16	624.718,14	467.612,04	467.612,04	326.035,25	174.225,12
990000	001002001001 Recursos Propios	641.837,16	0,00	0,00	641.837,16	624.718,14	467.612,04	467.612,04	326.035,25	174.225,12
50000	TRANSFERENCIAS	22.729.902,66	0,00	0,00	22.729.902,66	12.540.434,66	12.540.434,66	12.540.434,66	12.303.083,16	10.189.468,00
990000	001002001001 Recursos Propios	22.729.902,66	0,00	0,00	22.729.902,66	12.540.434,66	12.540.434,66	12.540.434,66	12.303.083,16	10.189.468,00
70000	SERVICIO DE LA DEUDA Y DISMINUCIÓN DE OTROS PASIVOS	807.666,85	0,00	0,00	807.666,85	700.232,29	700.232,29	700.232,29	700.232,29	107.434,56
990000	001002001001 Recursos Propios	807.666,85	0,00	0,00	807.666,85	700.232,29	700.232,29	700.232,29	700.232,29	107.434,56
80000	OTROS GASTOS	150.091.929,22	0,00	0,00	150.091.929,22	56.372.914,81	56.372.914,81	55.442.418,64	55.305.439,44	93.719.014,41
990000	001002001001 Recursos Propios	150.091.929,22	0,00	0,00	150.091.929,22	56.372.914,81	56.372.914,81	55.442.418,64	55.305.439,44	93.719.014,41
90000	GASTOS FIGURATIVOS	0,00	0,00	0,00	0,00	0,00	0,00	0,00	0,00	0,00
990000	TOTAL	314.863.000,16	0,00	0,00	314.863.000,16	144.367.658,33	124.089.751,92	114.501.381,30	113.030.227,57	190.773.248,24

[Handwritten Signature]
Dra. Ma. Eugenia Martınco
Secretarıa de Juegos
I.P.R.A.

Fecha de Impresión: 28/08/19 14:08:38

FERREYRA, DIEGO ARMANDO

Página: 5





Provincia de Tierra del Fuego,
 Antártida e Islas del Atlántico Sur.
 República Argentina.


ADMINISTRACIÓN PROVINCIAL
 EVOLUCIÓN DE LA DEUDA PÚBLICA

MES 4 DE 2019

UNIDAD ORGANIZATIVA: Instituto Provincial de Regulación de Apuestas

ETAPA: Ninguno

CÓDIGO	CONCEPTO	STOCK al Inicio Ejercicio	INCREMENTOS			DISMINUCIONES			STOCK a Fin de Mes
			PRESUPUEST	NO PRESUPUEST	TOTAL	PRESUPUEST	NO PRESUPUEST	TOTAL	
10000000000	GOBIERNO NACIONAL	0,00	0,00	0,00	0,00	0,00	0,00	0,00	0,00
20000000000	PRESTAMOS DEL SECTOR	0,00	0,00	0,00	0,00	0,00	0,00	0,00	0,00
30000000000	PRESTAMOS DEL SECTOR	0,00	0,00	0,00	0,00	0,00	0,00	0,00	0,00
40000000000	TÍTULOS PÚBLICOS	0,00	0,00	0,00	0,00	0,00	0,00	0,00	0,00
50000000000	OTROS PASIVOS	12.701.644,11	11.059.524,35	0,00	11.059.524,	0,00	8.910.944,74	8.910.944,74	14.850.223,72
50200000000	DEUDA FLOTANTE	12.701.644,11	11.059.524,35	0,00	11.059.524,	0,00	8.910.944,74	8.910.944,74	14.850.223,72
50201000000	Personal	5.960.047,30	6.441.815,16	0,00	6.441.815,1	0,00	5.956.306,16	5.956.306,16	6.445.556,30
50202000000	Bienes de Consumo	37.500,01	27.952,50	0,00	27.952,50	0,00	0,00	0,00	65.452,51
50203000000	Servicios no Personales	2.779.059,83	3.143.353,03	0,00	3.143.353,0	0,00	1.914.510,08	1.914.510,08	4.007.902,78
50204000000	Bienes de Uso	193.032,00	141.576,79	0,00	141.576,79	0,00	120.000,00	120.000,00	214.608,79
50204090000	Otros Bs de Uso	193.032,00	141.576,79	0,00	141.576,79	0,00	120.000,00	120.000,00	214.608,79
50205000000	Transferencias	1.733.889,66	237.351,50	0,00	237.351,50	0,00	856.246,40	856.246,40	1.114.994,76
50206000000	Otros Gastos	1.998.115,31	1.067.475,37	0,00	1.067.475,3	0,00	63.882,10	63.882,10	3.001.708,68
50207000000	Gastos Figurativos	0,00	0,00	0,00	0,00	0,00	0,00	0,00	0,00
50208000000	Servicios de la Deuda	0,00	0,00	0,00	0,00	0,00	0,00	0,00	0,00
80000000000	TOTAL	12.701.644,11	11.059.524,35	0,00	11.059.524,	0,00	8.910.944,74	8.910.944,74	14.850.223,72


 Dra. Ma. E. Juliana Martinco
 Secretaria de Juegos
 I.P.R.A.



Provincia de Tierra del Fuego,
Antártida e Islas del Atlántico Sur

PROVINCIA DE TIERRA DEL FUEGO

Cuentas Bancarias

MES 4 DE 2019

PLANILLA EN ETAPA: Ninguno

UNIDAD ORGANIZATIVA: 224 Instituto Provincial de Regulación de Apuestas

Nº Cuenta	Tipo de Cuenta	Moneda	Banco	Saldo Libro Banco	Saldo Extracto	Firmantes	Instrumento Legal	Fondo Tipo
0001	Plazo Fijo	Peso	Bco. Tierra del Fuego	11.193.881,88	11.193.881,88	Arzamendia, Soria		Recursos de Afectación
109119-0	Cuenta Corriente	Peso	Bco. Tierra del Fuego	441.752,99	901.752,99	Garcia, Sanch, Sivil		Recursos de Afectación
109487-0	Cuenta Corriente	Peso	Bco. Tierra del Fuego	0,00	0,00			Recursos de Afectación
1403330	Cuenta Corriente	Peso	Bco. Tierra del Fuego	216.701,98	216.701,98	Gar, Vidal, Perez, Sanch.Sivil		Fondos Permanentes
1710251/1	Cuenta Corriente	Peso	Bco. Tierra del Fuego	0,00	0,00			Recursos de Afectación
1710283/2	Cuenta Corriente	Peso	Bco. Tierra del Fuego	0,00	0,00	Sanchez,Sivila		Fondos Permanentes
1710415/9	Cuenta Corriente	Peso	Bco. Tierra del Fuego	-1.608.334,36	1.889.333,99	Sanchez,Sivila.Gar.Ac		Libre disponibilidad
1710439/5	Cuenta Corriente	Peso	Bco. Tierra del Fuego	0,00	0,00			Recursos de Afectación
1710451/7	Cuenta Corriente	Peso	Bco. Tierra del Fuego	168.468,30	177.947,30	Pier.Sanch.Sivila		Libre disponibilidad
1710519/0	Cuenta Corriente	Peso	Bco. Tierra del Fuego	0,00	0,00			Recursos de Afectación
1710694/0	Cuenta Corriente	Peso	Bco. Tierra del Fuego	0,00	0,00			Recursos de Afectación
1710695/7	Cuenta Corriente	Peso	Bco. Tierra del Fuego	31.906,67	31.906,67	Garcia,Sanch.Sivila		Recursos de Afectación
1710723/3	Cuenta Corriente	Peso	Bco. Tierra del Fuego	-3.274.090,20	722.099,31	Sanch.Sivila.Garcia		Recursos de Afectación
2710081/8	Cuenta Corriente	Peso	Bco. Tierra del Fuego	-645.708,66	3.016.444,24	Arza, Canalis, Pacheco,Sivila		Libre disponibilidad
317748-00	Cuenta Corriente	Peso	Bco. Tierra del Fuego	143.867,46	230.027,21	Gar, Vidal, Perez, Sanch,Sivil		Fondos Permanentes
358910	Cuenta Corriente	Peso	Bco. Tierra del Fuego	331.520,00	1.797,90			Recursos de Afectación
37100015	Cuenta Corriente	Dólar	Bco. Tierra del Fuego	139,09	139,09	Sivila		Libre disponibilidad
3710078/8	Cuenta Corriente	Peso	Bco. Tierra del Fuego	0,00	0,00			Recursos de Afectación
37101835-0	Cuenta Corriente	Peso	Bco. Tierra del Fuego	92.083,72	93.883,72	Rfos.Pot.Can.Arzam.Sor.Siv.		Fondos Permanentes

TOTALES


Por Banco

	Moneda	Saldo Libro Banco	Saldo Extracto
Bco. Tierra del Fuego	Peso	7.092.049,78	18.475.777,19
	Dólar	139,09	139,09

Por tipo de Cuenta

	Moneda	Saldo Libro Banco	Saldo Extracto
Cuenta Corriente	Peso	-4.101.832,10	7.281.895,31
	Dólar	139,09	139,09

Dra. Ma. Eugenia Martı́nco
Secretaria de Juegos
I.P.R.A.





Provincia de Tierra del Fuego,
Antártida e Islas del Atlántico Sur

PROVINCIA DE TIERRA DEL FUEGO

CUENTAS BANCARIAS

MES 4 DE 2019

PLANILLA EN ETAPA: Ninguno

UNIDAD ORGANIZATIVA: 224 Instituto Provincial de Regulación de Apuestas

	Moneda	Saldo Libro Banco	Saldo Extracto
Plazo Fijo	Peso	11.193.881,88	11.193.881,88
	Dólar	0,00	0,00

Totales Generales

TOTALES GENERALES	Moneda	Saldo Libro Banco	Saldo Extracto
	Peso	7.092.049,78	18.475.777,19
	Dólar	139,09	139,09

OBSERVACIONES

Número: 1 Usuario: DAFERREYRA Fecha: 15/05/19 09:54

Dolar TC BNA 43.30 fecha 30/04/19

Dra. Ma. Eugenia Marínco
Secretaría de Juegos
I.P.R.A.

Fecha de Impresión: 28/08/19 14:09:28

FERREYRA, DIEGO ARMANDO





Provincia de Tierra del Fuego,
Antártida e Islas del Atlántico Sur
República Argentina

PROVINCIA DE TIERRA DEL FUEGO


NOMINA DE PERSONAL



ORGANISMO: Instituto Provincial de Regulación de Apuestas
ETAPA: Ninguno
MES 4 DE 2019

En Pesos

COD	ESCALAFONES	APORTES PATRONALES (a)	REMUNERACIONES (b)	ADICIONALES (c)	SUB TOTAL (a+b+c)(d)	ASIGNACIONES FAMILIARES (e)	TOTAL (f=d+e)	APORTES PERSONALES (g)	SUELDO LÍQUIDO (f-a-g)
5	Vial	0,00	0,00	0,00	0,00	0,00	0,00	0,00	0,00
10	Autoridades Superiores	60.496,27	257.243,38	0,00	317.739,65	2.376,60	320.116,25	56.809,53	202.810,45
11	Otros - Escalafones Propios	1.124.910,19	4.781.725,92	0,00	5.906.636,11	215.062,80	6.121.698,91	1.019.911,01	3.976.877,7
12	SUBTOTAL I	1.185.406,46	5.038.969,30	0,00	6.224.375,76	217.439,40	6.441.815,16	1.076.720,54	4.179.688,1
13	DOCENTES	0,00	0,00	0,00	0,00	0,00	0,00	0,00	0,00
17	SUBTOTAL (sin S.A.C.)	1.185.406,46	5.038.969,30	0,00	6.224.375,76	217.439,40	6.441.815,16	1.076.720,54	4.179.688,1
18	SAC - Autoridades Superiores	0,00	0,00	0,00	0,00	0,00	0,00	0,00	0,00
19	SAC - Resto	0,00	0,00	0,00	0,00	0,00	0,00	0,00	0,00
20	SUBTOTAL (Incluido el SAC)	1.185.406,46	5.038.969,30	0,00	6.224.375,76	217.439,40	6.441.815,16	1.076.720,54	4.179.688,1


Dra. Ma. Eugenia Martinco
Secretaría de Juegos
I.P.R.A.



Provincia de Tierra del Fuego, Antártida e Islas del Atlántico Sur
República Argentina

PROVINCIA DE TIERRA DEL FUEGO
ADMINISTRACION PROVINCIAL


COMPOSICION DEL GASTO POR FINALIDAD-FUNCION Y CARACTER ECONOMICO

ORGANISMO: Instituto Provincial de Regulación de Apuestas
ETAPA: Devengado
MES 4 DE 2019
TRIMESTRE 2

En Pesos

CÓDIGO	CONCEPTO	TOTAL GENERAL (a)+(b)+(c)	GASTOS CORRIENTES								GASTOS DE CAPITAL					APLICACIONES FINANCIERAS			
			TOTAL (a)	GASTOS DE CONSUMO		RENTAS DE LA PROPIEDAD	PRESTAC. SEG. SOCIAL	TRANSFERENCIAS	OTROS	TOTAL (b)	BIENES DE USO				TRANSFERENCIAS	INVERSIÓN EXTERNA	TOTAL (c)	ACTIVOS FINANCIEROS	SERVICIOS DE LA DEUDA
				GASTOS EN PERSONAL	BIENES DE CONSUMO						SERVICIOS NO PERSONALES	CONSTRUCCIONES	BIENES PRE-EXISTENTES	MAQUINARIA Y EQUIPOS					
10000000	ADMINISTRACION GOBERNAMENTAL	0,00	0,00	0,00	0,00	0,00	0,00	0,00	0,00	0,00	0,00	0,00	0,00	0,00	0,00	0,00	0,00	0,00	0,00
20000000	SERVICIOS DE SEGURIDAD	0,00	0,00	0,00	0,00	0,00	0,00	0,00	0,00	0,00	0,00	0,00	0,00	0,00	0,00	0,00	0,00	0,00	0,00
30000000	SERVICIOS SOCIALES	124.069.751,92	123.622.139,86	25.078.425,40	429.972,92	28.500.159,90	700.232,29	0,00	12.540.434,66	56.372.914,81	467.612,04	0,00	0,00	0,00	0,00	0,00	0,00	0,00	0,00
302000000	Promoción y Asistencia Social	124.069.751,92	123.622.139,86	25.078.425,40	429.972,92	28.500.159,90	700.232,29	0,00	12.540.434,66	56.372.914,81	467.612,04	0,00	0,00	0,00	0,00	0,00	0,00	0,00	0,00
400000000	SERVICIOS ECONOMICOS	0,00	0,00	0,00	0,00	0,00	0,00	0,00	0,00	0,00	0,00	0,00	0,00	0,00	0,00	0,00	0,00	0,00	0,00
500000000	DEUDA PUBLICA	0,00	0,00	0,00	0,00	0,00	0,00	0,00	0,00	0,00	0,00	0,00	0,00	0,00	0,00	0,00	0,00	0,00	0,00
600000000	TOTAL	124.069.751,92	123.622.139,86	25.078.425,40	429.972,92	28.500.159,90	700.232,29	0,00	12.540.434,66	56.372.914,81	467.612,04	0,00	0,00	0,00	0,00	0,00	0,00	0,00	0,00

Dra. Ma. Eugenia Martínco
Secretaria de Juegos
I.P.R.A.





Provincia de Tierra del Fuego, Antártida e Islas del Atlántico Sur
República Argentina

PROVINCIA DE TIERRA DEL FUEGO
ADMINISTRACION PROVINCIAL



COMPOSICION DEL GASTO POR FINALIDAD-FUNCION Y CARACTER ECONOMICO

ORGANISMO: Instituto Provincial de Regulación de Apuestas
ETAPA: Pagado
MES 4 DE 2019
TRIMESTRE 2

En Pesos

CODIGO	CONCEPTO	TOTAL GENERAL (a) (b) (c)	GASTOS CORRIENTES								GASTOS DE CAPITAL						APLICACIONES FINANCIERAS										
			GASTOS DE CONSUMO				RENTAS DE LA PROPIEDAD	PRESTAC. SEG. SOCIAL	TRANSFERENCIAS	OTROS	TOTAL (d)	BIENES DE USO				TRANSFERENCIAS	INVERSION FICERA	TOTAL (e)	ACTIVOS FINANCIEROS	SERVICIOS DE LA DEUDA							
			TOTAL (a)	GASTOS EN PERSONAL	BIENES DE CONSUMO	SERVICIOS NO PERSONALES						CONSTRUC-CIONES	BIENES PRE-EXISTENTES	MAQUINARIA Y EQUIPOS	OTROS												
10000000	ADMINISTRACION GOBIERNO	0,00	0,00	0,00	0,00	0,00	0,00	0,00	0,00	0,00	0,00	0,00	0,00	0,00	0,00	0,00	0,00	0,00	0,00	0,00	0,00	0,00	0,00	0,00	0,00		
20000000	SERVICIOS DE SEGURIDAD	0,00	0,00	0,00	0,00	0,00	0,00	0,00	0,00	0,00	0,00	0,00	0,00	0,00	0,00	0,00	0,00	0,00	0,00	0,00	0,00	0,00	0,00	0,00	0,00	0,00	
30000000	SERVICIOS SOCIALES	113.030.227,57	112.704.182,32	18.636.810,24	402.000,32	25.356.806,67	700.232,29	0,00	12.303.083,16	55.305.436,44	326.035,25	0,00	0,00	0,00	326.035,25	0,00	0,00	0,00	0,00	0,00	0,00	0,00	0,00	0,00	0,00	0,00	0,00
30200000	Protección y Asistencia Social	113.030.227,57	112.704.182,32	18.636.810,24	402.000,32	25.356.806,67	700.232,29	0,00	12.303.083,16	55.305.436,44	326.035,25	0,00	0,00	0,00	326.035,25	0,00	0,00	0,00	0,00	0,00	0,00	0,00	0,00	0,00	0,00	0,00	0,00
40000000	SERVICIOS ECONOMICOS	0,00	0,00	0,00	0,00	0,00	0,00	0,00	0,00	0,00	0,00	0,00	0,00	0,00	0,00	0,00	0,00	0,00	0,00	0,00	0,00	0,00	0,00	0,00	0,00	0,00	0,00
50000000	DEUDA PUBLICA	0,00	0,00	0,00	0,00	0,00	0,00	0,00	0,00	0,00	0,00	0,00	0,00	0,00	0,00	0,00	0,00	0,00	0,00	0,00	0,00	0,00	0,00	0,00	0,00	0,00	0,00
60000000	TOTAL	113.030.227,57	112.704.182,32	18.636.810,24	402.000,32	25.356.806,67	700.232,29	0,00	12.303.083,16	55.305.436,44	326.035,25	0,00	0,00	326.035,25	0,00	0,00	0,00	0,00	0,00	0,00	0,00	0,00	0,00	0,00	0,00	0,00	0,00

Dra. Ma. Eugenia Martínco
Secretaria de Juegos
L.P.R.A.



Provincia de Tierra del Fuego,
Antártida e Islas del Atlántico Sur.
República Argentina.

PLANTA OCUPADA DE PERSONAL

Organismo: 224 Instituto Provincial de Regulación de Apuestas

Valores Expresados en Pesos

Mes: 4

Año: 2019

CÓDIGO	DESCRIPCIÓN	S/ LEY PRESUP. APROBADA		S/ MODIFIC. PRESUP.		S/ EJECUCIÓN PRESUPUESTARIA					
		CARGOS APROBADOS	CRÉDITO APROBADO	AUM/DISM	VIGENTE	CANTIDAD DE CARGOS			COSTO SALARIAL		
						CANTIDAD OCUPADA			VACANTE	PERMANENTE	TEMPORARIA
1000000000	ENCUADRAMIENTO GENERAL	111	0,00	0	111	85	0	85			
1010000000	AUTORIDADES SUPERIORES	4	0,00	0	4	3	0	3	1	1.295.886,20	0,00
1010400000	Presidente	1	0,00	0	1	1	0	1	0	459.311,68	0,00
1010600000	Secretario	2	0,00	0	2	2	0	2	0	751.026,40	0,00
1011100000	Gerente	1	0,00	0	1	0	0	0	1	85.548,12	0,00
1020000000	PERSONAL DE GABINETE	7	0,00	0	7	7	0	7	0	1.713.041,14	0,00
1021300000	Categoría A	3	0,00	0	3	2	0	2	1	497.992,81	0,00
1021400000	Categoría B	4	0,00	0	4	5	0	5	-1	1.215.048,33	0,00
1030000000	PERSONAL DIRECTIVO	0	0,00	0	0	0	0	0	0	305.011,59	0,00
1030100000	Director General	0	0,00	0	0	0	0	0	0	0,00	0,00
1030400000	Director	0	0,00	0	0	0	0	0	0	305.011,59	0,00
1040000000	PERSONAL SUPERIOR	0	0,00	0	0	0	0	0	0	576.963,08	0,00
1040100000	Jefe de Departamento	0	0,00	0	0	0	0	0	0	511.659,44	0,00
1040200000	Jefe de División	0	0,00	0	0	0	0	0	0	65.303,64	0,00
1040300000	Jefe de Grupo	0	0,00	0	0	0	0	0	0	0,00	0,00
1050000000	PERSONAL ADMINISTRATIVO Y TECNICO	88	0,00	0	88	60	0	60	28	20.719.642,35	0,00
1050100000	Categoría 24	8	0,00	0	8	4	0	4	4	1.405.821,87	0,00
1050200000	Categoría 23	15	0,00	0	15	9	0	9	6	2.738.026,13	0,00
1050300000	Categoría 22	20	0,00	0	20	17	0	17	3	5.146.104,66	0,00
1050400000	Categoría 21	13	0,00	0	13	9	0	9	4	2.567.168,29	0,00
1050600000	Categoría 19	19	0,00	0	19	7	0	7	12	1.601.474,03	0,00
1050700000	Categoría 18	8	0,00	0	8	0	0	0	8	3.856.989,28	0,00
1050900000	Categoría 16	0	0,00	0	0	0	0	0	0	0,00	0,00
1051300000	Categoría 12	0	0,00	0	0	0	0	0	0	0,00	0,00
1051500000	Categoría 10	5	0,00	0	5	14	0	14	-9	3.404.058,09	0,00
1060000000	PERSONAL DE OBRAS, MAESTRANZA Y SERVICIOS	12	0,00	0	12	15	0	15	-3	467.881,04	0,00
1060100000	Categoría 19	6	0,00	0	6	2	0	2	4	0,00	0,00
1051000000	Categoría 10	6	0,00	0	6	13	0	13	-7	467.881,04	0,00
2000000000	ENCUADRAMIENTO PARTICULAR	0	0,00	0	0	0	0	0	0	0,00	0,00
2050000000	ESCALAFON PROFESIONAL UNIVERSITARIO	0	0,00	0	0	0	0	0	0	0,00	0,00
2060300000	PERSONAL ADMINISTRATIVO Y TECNICO	0	0,00	0	0	0	0	0	0	0,00	0,00
2060302000	Categoría B	0	0,00	0	0	0	0	0	0	0,00	0,00
3000000000	TOTAL	111	0,00	0	111	85	0	85	26	25.078.425,40	0,00


OBSERVACIONES

Número: 1 Usuario: DAFERREYRA Fecha: 20/05/19 14:42

No se presupuestan las vacantes de personal por categoría al 30/04/2019. Cargos aprobados 111 mediante Decreto N° 3054/16.

Se presupuestó \$ 63.447.954,68 de forma global para la partida 1

Dra. Ma. Elyzavita Martino
Secretaría de Juegos
I.P.R.A.





Provincia de Tierra del Fuego,
Antártida e Islas del Atlántico Sur
República Argentina

PROVINCIA DE TIERRA DEL FUEGO

ADMINISTRACION PROVINCIAL
ESTADO DE MOVIMIENTO DEL TESORO



MES 4 DE 2019

UNIDAD ORGANIZATIVA: Instituto Provincial de Regulación de Apuestas


En Pesos

CÓDIGO	CONCEPTO	IMPORTE
1000000000	SALDOS INICIALES	25.078.742,61
1010000000	Fondos Propios	25.078.742,61
1010100000	Caja	200.000,00
1010200000	Bancos	24.878.742,61
10102010000	Cuentas a la Vista	16.878.742,61
10102020000	Plazos Fijos	8.000.000,00
1020000000	Fondos de Terceros	0,00
2000000000	INGRESOS	115.544.229,49
2010000000	Fondos Propios	115.544.229,49
20101000000	Tributarios	0,00
20102000000	No Tributarios	13.795.382,17
20104000000	Venta de Bs y Servicios	101.748.847,32
20108000000	Otros	0,00
20109000000	Diferencia de Cambio Positiva (Mon. Extranjera)	0,00
3000000000	EGRESOS	121.941.172,31
30100000000	Gastos en Personal	24.592.916,40
30101000000	Remuneraciones	24.592.916,40
30102000000	Aportes y Cont. a la Seg. Social	0,00
30200000000	Bienes y Servicios	27.673.337,27
30300000000	Bienes de Uso	446.035,25
30400000000	Transferencias	13.159.329,56
30402000000	Otros	13.159.329,56
30600000000	Otros Egresos	56.069.553,83
30800000000	Diferidos Presupuestariamente	0,00
30801000000	Fondos Permanentes	0,00
40000000000	SALDOS FINALES	18.681.799,79
40100000000	Fondos Propios	18.681.799,79
40101000000	Caja	200.000,00
40102000000	Bancos	18.481.799,79
40102010000	Cuentas a la Vista	7.287.917,91
40102020000	Plazos Fijos	11.193.881,88
40200000000	Fondos de Terceros	0,00
50000000000	DIFERENCIAS	0,00

OBSERVACIONES

Número: 1 Usuario: DAFERREYRA Fecha: 20/05/19 15:21

Los valores informados en SALDOS FINALES son los correspondientes a los montos de extracto bancario (según planilla n° 5)


Dra. Ma. Eugenia Martinco
Secretaria de Juegos
I.P.R.A.



Provincia de Tierra del Fuego,
Antártida e Islas del Atlántico Sur
República Argentina

PROVINCIA DE TIERRA DEL FUEGO

ADMINISTRACION PROVINCIAL
SITUACION DEL TESORO




MES 4 DE 2019

UNIDAD ORGANIZATIVA: Instituto Provincial de Regulación de Apuestas

En Pesos

CÓDIGO	CONCEPTO	IMPORTE
1000000000	VALORES ACTIVOS	18.681.799,79
1010000000	Caja	200.000,00
1020000000	Bancos	7.287.917,91
1020100000	Libre Disponibilidad	7.287.917,91
1030000000	Inversiones Financieras	11.193.881,88
1030200000	Plazos Fijos	11.193.881,88
1040000000	Créditos	0,00
2000000000	VALORES PASIVOS	14.850.223,72
2010000000	Personal	6.445.556,30
2010100000	Remuneraciones a Pagar	6.445.556,30
2020000000	Proveedores	4.287.964,08
2040000000	Beneficiarios de la Seg. Social	0,00
2070000000	Instituto Prov. Seguridad Social	0,00
2140000000	Otros	4.116.703,34
3000000000	DIFERENCIA (1-2)	3.831.576,07



Dra. Ma. Eugenia Martínco
Secretaría de Juegos
I.P.R.A.



Provincia de Tierra del Fuego,
Antártida e Islas del Atlántico Sur
República Argentina

PROVINCIA DE TIERRA DEL FUEGO
ADMINISTRACION PROVINCIAL

STOCK DE DEUDA, USO DEL CRÉDITO Y SERVICIOS DE DEUDA

ORGANISMO: 224 Instituto Provincial de Regulación de Apuestas
ETAPA: Devengado
MES 4 DE 2019


En Pesos

CÓDIGO	PRESTAMISTA (*)	MONEDA (\$ o U\$S)	STOCK	DATOS DEL PERIODO		MONTO ORIGINAL	GARANTÍA	FECHA OPERACIÓN	TASA ANUAL	PLAZO
				AMORTIZACIÓN	INTERESES					
1000000000	GOBIERNO NACIONAL	Peso	0,00	0,00	0,00	0,00		///	0,00	
2000000000	ENTIDADES BANCARIAS Y FINANCIERAS	Peso	0,00	0,00	0,00	0,00		///	0,00	
3000000000	PRESTAMOS DIRECTOS CON ORG. INTERNACIONALE	Peso	0,00	0,00	0,00	0,00		///	0,00	
4000000000	DEUDA CONSOLIDADA	Peso	0,00	0,00	0,00	0,00		///	0,00	
5000000000	TITULOS PUBLICOS PROVINCIALES	Peso	0,00	0,00	0,00	0,00		///	0,00	
7000000000	OTROS	Peso	0,00	0,00	0,00	0,00		///	0,00	
8000000000	TOTAL DEUDA PROVINCIAL	Peso	0,00	0,00	0,00	0,00		///	0,00	
9000000000	DEUDA FLOTANTE	Peso	14.850.223,72	0,00	0,00	0,00		///	0,00	
9010000000	Personal	Peso	6.445.556,30	0,00	0,00	0,00		///	0,00	
9020000000	Proveedores	Peso	4.287.964,08	0,00	0,00	0,00		///	0,00	
9040000000	Transferencias	Peso	1.114.994,76	0,00	0,00	0,00		///	0,00	
9060000000	Otros	Peso	3.001.708,58	0,00	0,00	0,00		///	0,00	
9060100000	Servicios de la Deuda	Peso	0,00	0,00	0,00	0,00		///	0,00	
9060900000	Otros	Peso	3.001.708,58	0,00	0,00	0,00		///	0,00	

Dra. Ma. E. J. Martinco
Secretaria de Juegos
I.P.R.A.

Fecha de Impresión: 28/08/19 14:20:03

FERREYRA, DIEGO ARMANDO





Provincia de Tierra del Fuego,
Antártida e Islas del Atlántico Sur
República Argentina

PROVINCIA DE TIERRA DEL FUEGO
ADMINISTRACION PROVINCIAL

STOCK DE DEUDA, USO DEL CRÉDITO Y SERVICIOS DE DEUDA

ORGANISMO: 224 Instituto Provincial de Regulación de Apuestas
ETAPA: Pagado
MES 4 DE 2019

En Pesos

CÓDIGO	PRESTAMISTA (*)	MONEDA (\$ o US\$)	STOCK	DATOS DEL PERIODO		MONTO ORIGINAL	GARANTÍA	FECHA OPERACIÓN	TASA ANUAL	PLAZO
				AMORTIZACIÓN	INTERESES					
1000000000	GOBIERNO NACIONAL	Peso	0,00	0,00	0,00	0,00		///	0,00	
2000000000	ENTIDADES BANCARIAS Y FINANCIERAS	Peso	0,00	0,00	0,00	0,00		///	0,00	
3000000000	PRESTAMOS DIRECTOS CON ORG. INTERNACIONALE	Peso	0,00	0,00	0,00	0,00		///	0,00	
4000000000	DEUDA CONSOLIDADA	Peso	0,00	0,00	0,00	0,00		///	0,00	
5000000000	TITULOS PUBLICOS PROVINCIALES	Peso	0,00	0,00	0,00	0,00		///	0,00	
7000000000	OTROS	Peso	0,00	0,00	0,00	0,00		///	0,00	
8000000000	TOTAL DEUDA PROVINCIAL	Peso	0,00	0,00	0,00	0,00		///	0,00	
9000000000	DEUDA FLOTANTE	Peso	14.850.223,72	0,00	0,00	0,00		///	0,00	
9010000000	Personal	Peso	6.445.556,30	0,00	0,00	0,00		///	0,00	
9020000000	Proveedores	Peso	4.287.964,08	0,00	0,00	0,00		///	0,00	
9040000000	Transferencias	Peso	1.114.994,76	0,00	0,00	0,00		///	0,00	
9060000000	Otros	Peso	3.001.708,58	0,00	0,00	0,00		///	0,00	
9060100000	Servicios de la Deuda	Peso	0,00	0,00	0,00	0,00		///	0,00	
9060900000	Otros	Peso	3.001.708,58	0,00	0,00	0,00		///	0,00	

Dra. Ma. Estela Martínez
Sec. de Juegos
L.P.R.A.

Fecha de Impresión: 28/08/19 14:21:01

FERREYRA, DIEGO ARMANDO





Provincia de Tierra del Fuego,
Antártida e islas del Atlántico Sur.
República Argentina.

PROVINCIA DE TIERRA DEL FUEGO

ADMINISTRACIÓN PROVINCIAL

CARACTERÍSTICAS DE LOS AVALES Y/O GARANTÍAS OTORGADOS

Organismo: Instituto Provincial de Regulación de Apu Mes: 4 Año: 2019

BENEFICIARIOS	MARCO LEGAL	PROYECTO	PROGRAMA	MONTO DEL CONTRATO	MONEDA	GARANTÍA DE CONTRAPARTE	SALDO ADEUDADO	CONDICIONES FINANCIERAS			CANTIDAD DE CUOTAS	PERIODICIDAD
								PLAZO	GRACIA	TASA		
Detallar (informar al				0,00	Peso	0,00	0,00			0,00	0	
Detallar (informar al				0,00	Peso	0,00	0,00			0,00	0	
Detallar (informar al				0,00	Peso	0,00	0,00			0,00	0	
Detallar (informar al				0,00	Peso	0,00	0,00			0,00	0	
Detallar (informar al				0,00	Peso	0,00	0,00			0,00	0	
Detallar (informar al				0,00	Peso	0,00	0,00			0,00	0	
Detallar (informar al				0,00	Peso	0,00	0,00			0,00	0	
Detallar (informar al				0,00	Peso	0,00	0,00			0,00	0	
Detallar (informar al				0,00	Peso	0,00	0,00			0,00	0	

OBSERVACIONES


Número: 1 Usuario: ASIVILA Fecha: 11/02/19 13:50

La entidad no otorgó avales ni garantías.

Dra. Ma. E. V. 11ª Martinco
Secretaría de Juegos
I.P.R.A.

Fecha de Impresión: 28/08/19 14:21:17

FERREYRA, DIEGO ARMANDO





PROVINCIA DE TIERRA DEL FUEGO
 AVANCE FISICO Y FINANCIERO DE OBRAS EN EJECUCION

MES 4 DE 2019

PLANILLA EN ETAPA: Ninguno

UNIDAD ORGANIZATIVA: 224 Instituto Provincial de Regulación de Apuestas

Código	Fuente Financiamiento - Denominación de la Obra	Código Obra	Código BAPIN	Fecha Inicio	Fecha Fin	Clase	Avance Físico (%)	Ubicación Geográfica	Costo Total	Ejecución Acumulada	Estimación a Cierre de Ejercicio
100000000	Fuentes Internas						0,00		0,00	0,00	0,00
101000000	Tesoro Provincial						0,00		0,00	0,00	0,00
102000000	Recursos Propios						0,00		0,00	0,00	0,00
103000000	Recursos con Afectación Especifica						0,00		0,00	0,00	0,00
104000000	Transferencias Internas						0,00		0,00	0,00	0,00
200000000	Fuente Externas						0,00		0,00	0,00	0,00
TOTALES									0,00	0,00	0,00

OBSERVACIONES


Número: 1 Usuario: ASIVILA Fecha: 11/02/19 13:50

No se realizan obras en el período.

Fecha de Impresión: 26/08/19 14:23:20 FERREYRA, DIEGO ARMANDO

Página

Dra. Ma. E. J. Martínco
 Secretaria de Juegos
 I.P.R.A.





ORGANISMO: Instituto Provincial de Regulación de Apuestas
ETAPA: Crédito Vigente
MES 5 DE 2019
TRIMESTRE 2

En Pesos

COD	CONCEPTO	IMPORTE
10000000	I. INGRESOS CORRIENTES	314.863.000,16
10100000	TRIBUTARIOS	0,00
10200000	NO TRIBUTARIOS	24.637.871,91
102010000	Recursos No Tributarios	0,00
102012400	Primas	0,00
102020000	Otros No Tributarios	24.637.871,91
103000000	VENTA DE BS. Y SERV. DE LA ADMIN. PUBLICA/ ING. OPERACION	290.225.128,25
103130000	Otros	290.225.128,25
104000000	RENTAS DE LA PROPIEDAD	0,00
105000000	TRANSFERENCIAS CORRIENTES	0,00
105020000	del Sector Público Nacional	0,00
105030000	del Sector Público Provincial y Municipal	0,00
200000000	II. GASTOS CORRIENTES	314.221.163,00
201000000	GASTOS DE CONSUMO	290.683.593,49
201010000	Personal	63.447.954,68
201020000	Bienes de Consumo	631.973,62
201030000	Servicios	76.511.735,97
201040000	Otros Gastos	150.091.929,22
202000000	RENTAS DE LA PROPIEDAD	807.666,85
202010000	Intereses y Gastos de la Deuda	807.666,85
203000000	PRESTACIONES DE LA SEGURIDAD SOCIAL	0,00
204000000	TRANSFERENCIAS CORRIENTES	22.729.902,66
204010000	Al Sector Privado	22.729.902,66
204010800	Otros	22.729.902,66
204020000	Al Sector Público	0,00
300000000	III. RESULTADO ECONOMICO (I-II)	641.837,16
400000000	IV. INGRESOS DE CAPITAL	0,00
401000000	RECURSOS PROPIOS DE CAPITAL	0,00
402000000	TRANSFERENCIAS DE CAPITAL	0,00
403000000	DISMINUCIÓN DE LA INVERSION FINANCIERA	0,00
500000000	V. GASTOS DE CAPITAL	641.837,16
501000000	INVERSION REAL DIRECTA	641.837,16
501010000	Maquinaria y Equipo	641.837,16
501020000	Construcciones	0,00
502000000	TRANSFERENCIAS DE CAPITAL	0,00
503000000	INVERSION FINANCIERA	0,00
600000000	VI. INGRESOS TOTALES (I+IV)	314.863.000,16
700000000	VII. GASTOS TOTALES (II+V)	314.863.000,16
800000000	VIII. GASTOS PRIMARIOS (VII-Rentas de la Propiedad)	314.055.333,31
900000000	IX. RESULTADO FINANCIERO PREVIO A EROG. FIGUR.(VI-VII)	0,00
1100000000	XI. GASTOS FIGURATIVOS	0,00
1101000000	Gastos Figurativos de la Adm. Prov. p/ transacciones corrientes	0,00
1101020000	Contribuciones a Instituciones Descentralizadas	0,00
1200000000	XII. RESULTADO PRIMARIO (VI-VIII)	807.666,85



Provincia de Tierra del Fuego,
Antártida e Islas del Atlántico Sur
República Argentina

PROVINCIA DE TIERRA DEL FUEGO


ESQUEMA AHORRO - INVERSION - FINANCIAMIENTO



ORGANISMO: Instituto Provincial de Regulación de Apuestas
ETAPA: Crédito Vigente
MES 5 DE 2019
TRIMESTRE 2

En Pesos

COD	CONCEPTO	IMPORTE
1300000000	XIII. RESULTADO FINANCIERO (IX+X-XI)	0,00
1400000000	XIV. FUENTES FINANCIERAS	0,00
1500000000	XV. APLICACIONES FINANCIERAS	0,00
1600000000	OTROS CONCEPTOS NO INFORMADOS	0,00



Dra. Ma. E. Juarez Martinco
Secretaría de Juegos
I.P.R.A.



Provincia de Tierra del Fuego,
Antártida e Islas del Atlántico Sur
República Argentina

PROVINCIA DE TIERRA DEL FUEGO

ESQUEMA AHORRO - INVERSION - FINANCIAMIENTO



ORGANISMO: Instituto Provincial de Regulación de Apuestas
ETAPA: Devengado
MES 5 DE 2019
TRIMESTRE 2

En Pesos

COD	CONCEPTO	IMPORTE
100000000	I. INGRESOS CORRIENTES	146.704.215,87
101000000	TRIBUTARIOS	0,00
102000000	NO TRIBUTARIOS	15.719.570,66
102010000	Recursos No Tributarios	0,00
102020000	Otros No Tributarios	15.719.570,66
103000000	VENTA DE BS. Y SERV. DE LA ADMIN. PUBLICA/ ING. OPERACION	130.984.645,21
103130000	Otros	130.984.645,21
104000000	RENTAS DE LA PROPIEDAD	0,00
105000000	TRANSFERENCIAS CORRIENTES	0,00
105020000	del Sector Público Nacional	0,00
105030000	del Sector Público Provincial y Municipal	0,00
105030100	del Sector Público Provincial	0,00
200000000	II. GASTOS CORRIENTES	155.157.195,73
201000000	GASTOS DE CONSUMO	139.002.022,96
201010000	Personal	31.518.676,17
201020000	Bienes de Consumo	530.861,71
201030000	Servicios	35.770.539,17
201040000	Otros Gastos	71.181.945,91
202000000	RENTAS DE LA PROPIEDAD	700.232,29
202010000	Intereses y Gastos de la Deuda	700.232,29
203000000	PRESTACIONES DE LA SEGURIDAD SOCIAL	0,00
204000000	TRANSFERENCIAS CORRIENTES	15.454.940,48
204010000	Al Sector Privado	15.454.940,48
204010300	Jubilaciones y Pensiones	0,00
204010800	Otros	15.454.940,48
204020000	Al Sector Público	0,00
204020100	Municipios	0,00
300000000	III. RESULTADO ECONOMICO (I-II)	-8.452.979,86
400000000	IV. INGRESOS DE CAPITAL	0,00
401000000	RECURSOS PROPIOS DE CAPITAL	0,00
402000000	TRANSFERENCIAS DE CAPITAL	0,00
403000000	DISMINUCIÓN DE LA INVERSION FINANCIERA	0,00
500000000	V. GASTOS DE CAPITAL	624.718,14
501000000	INVERSION REAL DIRECTA	624.718,14
501010000	Maquinaria y Equipo	624.718,14
501020000	Construcciones	0,00
502000000	TRANSFERENCIAS DE CAPITAL	0,00
503000000	INVERSION FINANCIERA	0,00
600000000	VI. INGRESOS TOTALES (I+IV)	146.704.215,87
700000000	VII. GASTOS TOTALES (II+V)	155.781.913,87
800000000	VIII. GASTOS PRIMARIOS (VII-Rentas de la Propiedad)	155.081.681,58
900000000	IX. RESULTADO FINANCIERO PREVIO A EROG. FIGUR.(VI-VII)	-9.077.698,00
1100000000	XI. GASTOS FIGURATIVOS	0,00
1200000000	XII. RESULTADO PRIMARIO (VI-VIII)	-8.377.465,71



Provincia de Tierra del Fuego,
Antártida e Islas del Atlántico Sur
República Argentina

PROVINCIA DE TIERRA DEL FUEGO


ESQUEMA AHORRO - INVERSION - FINANCIAMIENTO



ORGANISMO: Instituto Provincial de Regulación de Apuestas
ETAPA: Devengado
MES 5 DE 2019
TRIMESTRE 2

En Pesos

COD	CONCEPTO	IMPORTE
1300000000	XIII. RESULTADO FINANCIERO (IX+X-XI)	-9.077.698,00
1400000000	XIV. FUENTES FINANCIERAS	18.005.954,44
1401000000	DISMINUCION DE LA INVERSION FINANCIERA	6.552.114,23
1401010000	Disminución de Disponibilidades	6.552.114,23
1401040000	Disminución de Otros Activos Financieros	0,00
1402000000	ENDEUDAMIENTO PUBLICO E INCREMENTO DE OTROS PASIVOS	11.453.840,21
1402040000	Incremento de la Deuda Flotante	11.453.840,21
1500000000	XV. APLICACIONES FINANCIERAS	8.928.256,44
1501000000	INVERSION FINANCIERA	0,00
1501010000	Incremento de Disponibilidades	0,00
1502000000	AMORTIZACION DE DEUDA Y DISMINUCION DE OTROS PASIVOS	8.928.256,44
1502040000	Disminución de la Deuda Flotante	8.928.256,44
1503000000	GASTOS FIGURATIVOS PARA APLICACIONES FINANCIERAS	0,00
1509000000	PENDIENTES DE CONCILIACION	0,00
1600000000	OTROS CONCEPTOS NO INFORMADOS	0,00


Dra. Ma. E. María Martínco
Secretaría de Juegos
I.P.R.A.



Provincia de Tierra del Fuego,
Antártida e Islas del Atlántico Sur
República Argentina

PROVINCIA DE TIERRA DEL FUEGO

ESQUEMA AHORRO - INVERSION - FINANCIAMIENTO



ORGANISMO: Instituto Provincial de Regulación de Apuestas
ETAPA: Pagado de Ejercicios Anteriores
MES 5 DE 2019
TRIMESTRE 2

En Pesos

COD	CONCEPTO	IMPORTE
100000000	I. INGRESOS CORRIENTES	
200000000	II. GASTOS CORRIENTES	0,00
201000000	GASTOS DE CONSUMO	8.808.256,44
201010000	Personal	7.949.453,64
201020000	Bienes de Consumo	5.956.306,16
201030000	Servicios	0,00
201040000	Otros Gastos	1.929.265,38
202000000	RENTAS DE LA PROPIEDAD	63.882,10
202010000	Intereses y Gastos de la Deuda	0,00
203000000	PRESTACIONES DE LA SEGURIDAD SOCIAL	0,00
204000000	TRANSFERENCIAS CORRIENTES	0,00
204010000	Al Sector Privado	858.802,80
204010300	Jubilaciones y Pensiones	858.802,80
204010800	Otros	856.246,40
300000000	III. RESULTADO ECONOMICO (I-II)	2.556,40
400000000	IV. INGRESOS DE CAPITAL	-8.808.256,44
500000000	V. GASTOS DE CAPITAL	0,00
501000000	INVERSION REAL DIRECTA	120.000,00
501010000	Maquinaria y Equipo	120.000,00
501020000	Construcciones	120.000,00
502000000	TRANSFERENCIAS DE CAPITAL	0,00
503000000	INVERSION FINANCIERA	0,00
600000000	VI. INGRESOS TOTALES (I+IV)	0,00
700000000	VII. GASTOS TOTALES (II+V)	0,00
800000000	VIII. GASTOS PRIMARIOS (VII-Rentas de la Propiedad)	8.928.256,44
900000000	IX. RESULTADO FINANCIERO PREVIO A EROG. FIGUR.(VI-VII)	8.928.256,44
1100000000	XI. GASTOS FIGURATIVOS	-8.928.256,44
1200000000	XII. RESULTADO PRIMARIO (VI-VIII)	0,00
1300000000	XIII. RESULTADO FINANCIERO (IX+X-XI)	-8.928.256,44
1400000000	XIV. FUENTES FINANCIERAS	-8.928.256,44
1500000000	XV. APLICACIONES FINANCIERAS	0,00
1600000000	OTROS CONCEPTOS NO INFORMADOS	0,00
		-8.928.256,44

ES COPIA FIEL
Graciela Alejandra Diaz
Despacho
I.P.R.A.

Dra. Ma. Eugenia Martino
Secretaría de Juegos
I.P.R.A.



Provincia de Tierra del Fuego,
Antártida e Islas del Atlántico Sur
República Argentina

PROVINCIA DE TIERRA DEL FUEGO

ESQUEMA AHORRO - INVERSION - FINANCIAMIENTO



ORGANISMO: Instituto Provincial de Regulación de Apuestas
ETAPA: Pagado
MES 5 DE 2019
TRIMESTRE 2


En Pesos

COD	CONCEPTO	IMPORTE
10000000	I. INGRESOS CORRIENTES	146.704.215,87
10100000	TRIBUTARIOS	0,00
10200000	NO TRIBUTARIOS	15.719.570,66
102010000	Recursos No Tributarios	0,00
102020000	Otros No Tributarios	15.719.570,66
10300000	VENTA DE BS. Y SERV. DE LA ADMIN. PUBLICA/ ING. OPERACION	130.984.645,21
103130000	Otros	130.984.645,21
10400000	RENTAS DE LA PROPIEDAD	0,00
10500000	TRANSFERENCIAS CORRIENTES	0,00
105020000	del Sector Público Nacional	0,00
105030000	del Sector Público Provincial y Municipal	0,00
105030100	del Sector Público Provincial	0,00
20000000	II. GASTOS CORRIENTES	143.716.104,91
20100000	GASTOS DE CONSUMO	128.051.846,66
201010000	Personal	25.078.425,40
201020000	Bienes de Consumo	529.619,71
201030000	Servicios	32.843.903,48
201040000	Otros Gastos	69.599.896,07
20200000	RENTAS DE LA PROPIEDAD	700.232,29
202010000	Intereses y Gastos de la Deuda	700.232,29
20300000	PRESTACIONES DE LA SEGURIDAD SOCIAL	0,00
20400000	TRANSFERENCIAS CORRIENTES	14.964.025,96
204010000	Al Sector Privado	14.964.025,96
204010300	Jubilaciones y Pensiones	0,00
204010800	Otros	14.964.025,96
204020000	Al Sector Público	0,00
30000000	III. RESULTADO ECONOMICO (I-II)	2.988.110,96
40000000	IV. INGRESOS DE CAPITAL	0,00
40100000	RECURSOS PROPIOS DE CAPITAL	0,00
40200000	TRANSFERENCIAS DE CAPITAL	0,00
40300000	DISMINUCIÓN DE LA INVERSION FINANCIERA	0,00
50000000	V. GASTOS DE CAPITAL	611.968,75
50100000	INVERSION REAL DIRECTA	611.968,75
501010000	Maquinaria y Equipo	611.968,75
501020000	Construcciones	0,00
50200000	TRANSFERENCIAS DE CAPITAL	0,00
50300000	INVERSION FINANCIERA	0,00
60000000	VI. INGRESOS TOTALES (I+IV)	146.704.215,87
70000000	VII. GASTOS TOTALES (II+V)	144.328.073,66
80000000	VIII. GASTOS PRIMARIOS (VII-Rentas de la Propiedad)	143.627.841,37
90000000	IX. RESULTADO FINANCIERO PREVIO A EROG. FIGUR.(VI-VII)	2.376.142,21
110000000	XI. GASTOS FIGURATIVOS	0,00
120000000	XII. RESULTADO PRIMARIO (VI-VIII)	3.076.374,50
130000000	XIII. RESULTADO FINANCIERO (IX+X-XI)	2.376.142,21

Fecha de Impresión: 28/08/19 14:55:53

FERREYRA, DIEGO ARMAN

Página 1


Dra. Ma. Eugenia Martínco
Secretaría de Juegos
I.P.R.A.



Provincia de Tierra del Fuego,
Antártida e Islas del Atlántico Sur
República Argentina

PROVINCIA DE TIERRA DEL FUEGO

ESQUEMA AHORRO - INVERSION - FINANCIAMIENTO



ORGANISMO: Instituto Provincial de Regulación de Apuestas
ETAPA: Pagado
MES 5 DE 2019
TRIMESTRE 2

En Pesos

COD	CONCEPTO	IMPORTE
140000000	XIV. FUENTES FINANCIERAS	0,00
140100000	DISMINUCION DE LA INVERSION FINANCIERA	0,00
140101000	Disminución de Disponibilidades	0,00
140104000	Disminución de Otros Activos Financieros	0,00
140200000	ENDEUDAMIENTO PUBLICO E INCREMENTO DE OTROS PASIVOS	0,00
150000000	XV. APLICACIONES FINANCIERAS	-6.552.114,23
150100000	INVERSION FINANCIERA	-6.552.114,23
150101000	Incremento de Disponibilidades	-6.552.114,23
150200000	AMORTIZACION DE DEUDA Y DISMINUCION DE OTROS PASIVOS	0,00
150300000	GASTOS FIGURATIVOS PARA APLICACIONES FINANCIERAS	0,00
150900000	PENDIENTES DE CONCILIACION	0,00
160000000	OTROS CONCEPTOS NO INFORMADOS	8.928.256,44

Dra. Ma. Eugenia Martinco
Secretaria de Juegos
I.P.R.A.



Provincia de Tierra del Fuego,
Antártida e Islas del Atlántico Sur.
República Argentina.

ADMINISTRACIÓN PROVINCIAL

EJECUCIÓN DE RECURSOS POR RUBRO


Organismo: Instituto Provincial de Regulación de Apu

Mes: 5

Año: 2019

COD. RECURSO	RECURSOS	FORMULADO	AUMENTOS	DISMINUCIONES	DEFINITIVO	EJECUTADO	SALDO
100000000	RECURSOS	314.863.000,16	0,00	0,00	314.863.000,16	146.704.215,87	168.158.784,29
101000000	INGRESOS TRIBUTARIOS	0,00	0,00	0,00	0,00	0,00	0,00
102000000	INGRESOS NO TRIBUTARIOS	24.637.871,91	0,00	0,00	24.637.871,91	15.719.570,66	8.918.301,25
102020000	Derechos	0,00	0,00	0,00	0,00	0,00	0,00
102020700	Canon IPRA	0,00	0,00	0,00	0,00	0,00	0,00
102030000	Primas	0,00	0,00	0,00	0,00	0,00	0,00
102090000	Otros Ingresos No Tributarios	24.637.871,91	0,00	0,00	24.637.871,91	15.719.570,66	8.918.301,25
102090900	Otros	24.637.871,91	0,00	0,00	24.637.871,91	15.719.570,66	8.918.301,25
102090909	Otros No Tributarios	24.637.871,91	0,00	0,00	24.637.871,91	15.719.570,66	8.918.301,25
103000000	CONTRIBUCIONES	0,00	0,00	0,00	0,00	0,00	0,00
104000000	VENTA DE BS. Y SERV. DE LA AD	0,00	0,00	0,00	0,00	0,00	0,00
105000000	INGRESOS DE OPERACIÓN	290.225.128,25	0,00	0,00	290.225.128,25	130.984.645,21	159.240.483,04
105020000	Venta Bruta de Servicios	290.225.128,25	0,00	0,00	290.225.128,25	130.984.645,21	159.240.483,04
106000000	RENTAS DE LA PROPIEDAD	0,00	0,00	0,00	0,00	0,00	0,00
107000000	TRANSFERENCIAS CORRIENTES	0,00	0,00	0,00	0,00	0,00	0,00
107020000	Del sector público Nacional	0,00	0,00	0,00	0,00	0,00	0,00
107020400	De Otras Instituciones Pública	0,00	0,00	0,00	0,00	0,00	0,00
107050000	De Sector Público Provincial y M	0,00	0,00	0,00	0,00	0,00	0,00
107050400	Otras instituciones publicas p	0,00	0,00	0,00	0,00	0,00	0,00
200000000	RECURSOS DE CAPITAL	0,00	0,00	0,00	0,00	0,00	0,00
300000000	FUENTES FINANCIERAS	0,00	0,00	0,00	0,00	0,00	0,00
401000000	CONTIBUCIONES FIGURATIVAS	0,00	0,00	0,00	0,00	0,00	0,00
1000000000	TOTALES	314.863.000,16	0,00	0,00	314.863.000,16	146.704.215,87	168.158.784,29

Dña. Ma. Eugenia Marfínico
Secretaría de Juegos
I.P.R.A.





Provincia de Tierra del Fuego,
Antártida e Islas del Atlántico Sur.
República Argentina.

ADMINISTRACIÓN PROVINCIAL

EJECUCIÓN DE GASTOS POR OBJETO A NIVEL DE PARCIAL

Organismo: Instituto Provincial de Regulación de Apu Mes: 5 Año: 2019


COD. GASTO	GASTOS	CRED ORIGINAL	AUMENTOS	DISMINUCIONES	CRED VIGENTE	COMPROMISO	DEVENGADO	MAND A PAGAR	PAGADO	NO EJECUTADO
1000	GASTOS EN PERSONAL	63.447.954,68	0,00	0,00	63.447.954,68	31.518.676,17	31.518.676,17	25.078.425,40	25.078.425,40	31.929.278,51
10100	Personal permanente	63.207.912,51	0,00	0,00	63.207.912,51	31.397.930,78	31.397.930,78	24.982.992,14	24.982.992,14	31.809.981,73
10101	Retribuciones del Cargo	52.193.572,92	0,00	0,00	52.193.572,92	25.855.317,20	25.855.317,20	20.602.390,79	20.602.390,79	26.338.255,72
10105	Otros gastos en personal	3.352.190,16	0,00	0,00	3.352.190,16	1.686.882,42	1.686.882,42	1.333.226,52	1.333.226,52	1.665.307,74
10106	Contribuciones patronales	7.662.149,43	0,00	0,00	7.662.149,43	3.855.731,16	3.855.731,16	3.047.374,83	3.047.374,83	3.806.418,27
10200	Personal Temporario	0,00	0,00	0,00	0,00	0,00	0,00	0,00	0,00	0,00
10300	Servicios extraordinarios	0,00	0,00	0,00	0,00	0,00	0,00	0,00	0,00	0,00
10400	Asignaciones familiares	0,00	0,00	0,00	0,00	0,00	0,00	0,00	0,00	0,00
10500	Asistencia social al personal	240.042,17	0,00	0,00	240.042,17	120.745,39	120.745,39	95.433,26	95.433,26	119.296,78
10501	Seguros de Riesgo del Trabajo	240.042,17	0,00	0,00	240.042,17	0,00	0,00	0,00	0,00	240.042,17
10502	###	0,00	0,00	0,00	0,00	120.745,39	120.745,39	95.433,26	95.433,26	-120.745,39
10600	Beneficios y compensaciones	0,00	0,00	0,00	0,00	0,00	0,00	0,00	0,00	0,00
20000	BIENES DE CONSUMO	631.973,62	0,00	0,00	631.973,62	530.861,71	530.861,71	530.861,71	529.619,71	101.111,91
20100	Productos alimenticios, agropecuarios y forestales	129.106,41	0,00	0,00	129.106,41	155.922,48	155.922,48	155.922,48	154.680,48	-26.816,07
20101	Alimentos para personas	129.106,41	0,00	0,00	129.106,41	53.590,48	53.590,48	53.590,48	52.348,48	75.515,93
20105	Madera, corcho y sus manufacturas	0,00	0,00	0,00	0,00	102.332,00	102.332,00	102.332,00	102.332,00	-102.332,00
20200	Textiles y vestuario	3.300,00	0,00	0,00	3.300,00	6.982,00	6.982,00	6.982,00	6.982,00	-3.682,00
20201	Hilados y telas	2.010,00	0,00	0,00	2.010,00	6.982,00	6.982,00	6.982,00	6.982,00	-4.972,00
20202	Prendas de vestir	1.290,00	0,00	0,00	1.290,00	0,00	0,00	0,00	0,00	1.290,00
20300	Productos de papel, cartón e impresos	34.080,56	0,00	0,00	34.080,56	132.168,00	132.168,00	132.168,00	132.168,00	-98.087,44
20301	Papel de escritorio y cartón	18.190,81	0,00	0,00	18.190,81	123.501,00	123.501,00	123.501,00	123.501,00	-105.310,19
20303	Productos de artes gráficas	9.035,75	0,00	0,00	9.035,75	5.460,00	5.460,00	5.460,00	5.460,00	3.575,75
20305	Libros revistas y periódicos	6.854,00	0,00	0,00	6.854,00	3.207,00	3.207,00	3.207,00	3.207,00	3.647,00
20400	Productos de cuero y caucho	0,00	0,00	0,00	0,00	0,00	0,00	0,00	0,00	0,00
20404	Cubiertas y cámaras de aire	0,00	0,00	0,00	0,00	0,00	0,00	0,00	0,00	0,00
20500	Productos químicos, combustibles y lubricantes	95.795,96	0,00	0,00	95.795,96	76.591,00	76.591,00	76.591,00	76.591,00	19.204,96
20502	Productos farmacéuticos y medicinales	9.716,42	0,00	0,00	9.716,42	2.561,61	2.561,61	2.561,61	2.561,61	7.154,81
20505	Tintas pinturas y colorantes	1.857,94	0,00	0,00	1.857,94	34.846,43	34.846,43	34.846,43	34.846,43	-32.988,49
20506	Combustibles y lubricantes	83.181,60	0,00	0,00	83.181,60	39.182,96	39.182,96	39.182,96	39.182,96	43.998,64
20507	Específicos veterinarios	0,00	0,00	0,00	0,00	0,00	0,00	0,00	0,00	0,00
20508	Productos de material plástico	1.040,00	0,00	0,00	1.040,00	0,00	0,00	0,00	0,00	1.040,00

Fecha de Impresión: 28/08/19 14:58:27

FERREYRA, DIEGO ARMANDO

Página: 1

Dra. Ma. Eugenia Martiño
Secretaría de Juegos
I.P.R.A.





Provincia de Tierra del Fuego,
Antártida e Islas del Atlántico Sur.
República Argentina.

ADMINISTRACIÓN PROVINCIAL

EJECUCIÓN DE GASTOS POR OBJETO A NIVEL DE PARCIAL


Organismo: Instituto Provincial de Regulación de Apu Mes: 5 Año: 2019

COD. GASTO	GASTOS	CRED ORIGINAL	AUMENTOS	DISMINUCIONES	CRED VIGENTE	COMPROMISO	DEVENGADO	MAND A PAGAR	PAGADO	NO EJECUTADO
20600	Productos de minerales no metálicos	267,48	0,00	0,00	267,48	4.050,00	4.050,00	4.050,00	4.050,00	-3.782,52
20602	Productos de vidrio	0,00	0,00	0,00	0,00	600,00	600,00	600,00	600,00	-600,00
20603	Productos de loza y porcelana	267,48	0,00	0,00	267,48	0,00	0,00	0,00	0,00	267,48
20604	Productos de cémento, asbesto y yeso	0,00	0,00	0,00	0,00	3.450,00	3.450,00	3.450,00	3.450,00	-3.450,00
20700	Productos metálicos	11.039,91	0,00	0,00	11.039,91	18.153,05	18.153,05	18.153,05	18.153,05	-7.113,14
20703	Material de guerra	1.618,00	0,00	0,00	1.618,00	0,00	0,00	0,00	0,00	1.618,00
20705	Herramientas menores	1.197,28	0,00	0,00	1.197,28	11.438,24	11.438,24	11.438,24	11.438,24	-10.240,96
20709	Otros n.e.p.	8.224,63	0,00	0,00	8.224,63	6.714,81	6.714,81	6.714,81	6.714,81	1.509,82
20800	Minerales	0,00	0,00	0,00	0,00	0,00	0,00	0,00	0,00	0,00
20900	Otros bienes de consumo	358.383,30	0,00	0,00	358.383,30	136.995,18	136.995,18	136.995,18	136.995,18	221.388,12
20901	Elementos de limpieza	91.383,06	0,00	0,00	91.383,06	36.750,11	36.750,11	36.750,11	36.750,11	54.632,95
20902	Utiles de escritorio, oficina y enseñanza	114.583,51	0,00	0,00	114.583,51	27.478,00	27.478,00	27.478,00	27.478,00	87.105,51
20903	Utiles y materiales eléctricos	25.724,86	0,00	0,00	25.724,86	16.754,14	16.754,14	16.754,14	16.754,14	8.970,72
20904	Utensillos de cocina y comedor	11.110,79	0,00	0,00	11.110,79	2.350,00	2.350,00	2.350,00	2.350,00	8.760,79
20906	Repuestos y accesorios	108.570,95	0,00	0,00	108.570,95	37.963,17	37.963,17	37.963,17	37.963,17	70.607,78
20909	Otros n.e.p	7.010,13	0,00	0,00	7.010,13	15.699,76	15.699,76	15.699,76	15.699,76	-8.689,63
30000	SERVICIOS NO PERSONALES	76.511.735,97	0,00	0,00	76.511.735,97	54.297.574,55	35.770.539,17	33.957.466,17	32.843.903,48	40.741.196,60
30100	Servicios básicos	1.907.270,76	0,00	0,00	1.907.270,76	2.636.545,02	920.591,94	832.141,94	799.848,91	986.678,82
30101	Energía eléctrica	434.924,12	0,00	0,00	434.924,12	621.654,60	216.754,88	216.754,88	216.754,88	218.169,24
30102	Agua	589.546,65	0,00	0,00	589.546,65	900.000,00	292.058,00	233.646,40	233.646,40	297.488,65
30103	Gas	98.823,71	0,00	0,00	98.823,71	280.743,46	100.342,07	100.342,07	69.598,61	-1.518,36
30104	Teléfonos, telex y telefax	90.483,31	0,00	0,00	90.483,31	130.120,58	81.796,21	81.796,21	81.235,80	8.687,10
30105	correos y telégrafo	209.980,16	0,00	0,00	209.980,16	2.905,00	2.905,00	2.905,00	2.905,00	207.075,16
30109	Otros n.e.p.	483.512,81	0,00	0,00	483.512,81	701.121,38	226.735,78	196.697,38	195.706,22	256.777,03
30200	Alquileres y derechos	14.577.473,13	0,00	0,00	14.577.473,13	17.850.604,93	6.153.989,13	6.145.989,13	6.109.964,19	8.423.484,00
30203	Alquileres de equipos de computación	14.297.573,13	0,00	0,00	14.297.573,13	17.544.704,93	6.040.489,13	6.040.489,13	6.005.787,19	8.257.084,00
30204	Alquileres de fotocopiadoras	165.400,00	0,00	0,00	165.400,00	249.900,00	73.500,00	73.500,00	72.177,00	91.900,00
30209	Otros n.e.p	114.500,00	0,00	0,00	114.500,00	58.000,00	40.000,00	32.000,00	32.000,00	74.500,00
30300	Mantenimiento, reparación y limpieza	2.584.966,20	0,00	0,00	2.584.966,20	1.488.663,58	948.663,58	948.663,58	944.654,06	1.616.302,62
30301	Mantenimiento y reparación de edificios y locales	2.031.236,20	0,00	0,00	2.031.236,20	673.660,00	673.660,00	673.660,00	673.660,00	1.357.576,20
30302	Mantenimiento y reparación de vehiculos	3.730,00	0,00	0,00	3.730,00	12.258,58	12.258,58	12.258,58	12.258,58	-8.528,58

Fecha de Impresión: 28/08/19 14:56:27 FERREYRA, DIEGO ARMANDO

Página: 2

Dra. Ma. E. Jusina Martincó
Secretaría de Juegos
I.P.R.A.





Provincia de Tierra del Fuego,
Antártida e Islas del Atlántico Sur.
República Argentina.

ADMINISTRACIÓN PROVINCIAL

EJECUCIÓN DE GASTOS POR OBJETO A NIVEL DE PARCIAL

Organismo: Instituto Provincial de Regulación de Apu Mes: 5 Año: 2019

COD. GASTO	GASTOS	CRED ORIGINAL	AUMENTOS	DISMINUCIONES	CRED VIGENTE	COMPROMISO	DEVENGADO	MAND A PAGAR	PAGADO	NO EJECUTADO
30303	Mantenimiento y reparación de maquinaria y equipo	5.500,00	0,00	0,00	5.500,00	0,00	0,00	0,00	0,00	5.500,00
30305	Limpieza, aseo y fumigación	524.500,00	0,00	0,00	524.500,00	718.200,00	178.200,00	178.200,00	174.190,50	346.300,00
30309	Otros n.e.p.	0,00	0,00	0,00	0,00	84.545,00	84.545,00	84.545,00	84.545,00	-84.545,00
30400	Servicios técnicos y profesionales	2.008.972,04	0,00	0,00	2.008.972,04	2.025.775,00	803.980,50	803.980,50	752.208,62	1.204.991,54
30406	De informática y sistemas computarizados	952.875,00	0,00	0,00	952.875,00	1.189.625,00	425.312,50	425.312,50	422.940,62	527.562,50
30409	Otros n.e.p.	1.056.097,04	0,00	0,00	1.056.097,04	836.150,00	378.668,00	378.668,00	329.268,00	677.429,04
30500	Servicios comerciales y financieros	938.582,08	0,00	0,00	938.582,08	1.552.875,40	540.223,23	540.223,23	540.223,23	398.358,85
30501	Transporte	48.086,82	0,00	0,00	48.086,82	19.274,50	19.274,50	19.274,50	19.274,50	28.812,32
30502	Almacenamiento	1.920,00	0,00	0,00	1.920,00	5.400,00	5.400,00	5.400,00	5.400,00	-3.480,00
30503	Imprenta, publicaciones y reproducciones	716.852,85	0,00	0,00	716.852,85	1.170.000,00	252.000,00	252.000,00	252.000,00	464.852,85
30504	Primas y gastos de seguros	171.502,41	0,00	0,00	171.502,41	358.200,90	263.548,73	263.548,73	263.548,73	-92.046,32
30509	Otros n.e.p.	220,00	0,00	0,00	220,00	0,00	0,00	0,00	0,00	220,00
30600	Publicidad y propaganda	4.118.875,00	0,00	0,00	4.118.875,00	4.446.000,00	2.227.658,00	2.030.658,00	1.873.282,64	1.891.217,00
30700	Pasajes y viáticos	527.437,90	0,00	0,00	527.437,90	331.324,66	331.324,66	331.324,66	331.324,66	196.113,24
30701	Pasajes	417.995,69	0,00	0,00	417.995,69	290.824,66	290.824,66	290.824,66	290.824,66	127.171,03
30702	Viáticos	109.442,21	0,00	0,00	109.442,21	40.500,00	40.500,00	40.500,00	40.500,00	68.942,21
30800	Impuestos, derechos y tasas	438.703,17	0,00	0,00	438.703,17	2.120.960,09	1.999.282,26	479.659,26	479.607,79	-1.560.579,09
30803	Derechos y tasas	332.983,40	0,00	0,00	332.983,40	1.997.072,56	1.878.629,56	403.735,43	403.735,43	-1.545.646,16
30804	Multas, recargos y gastos judiciales	33.247,96	0,00	0,00	33.247,96	0,00	0,00	0,00	0,00	33.247,96
30806	Juicios y mediaciones	0,00	0,00	0,00	0,00	0,00	0,00	0,00	0,00	0,00
30809	Otros n.e.p.	72.471,81	0,00	0,00	72.471,81	123.887,53	120.652,70	75.923,83	75.872,36	-48.180,89
30900	Otros Servicios	49.429.455,69	0,00	0,00	49.429.455,69	21.844.825,87	21.844.825,87	21.844.825,87	21.012.791,36	27.584.629,82
30901	Servicios de ceremonial	829.378,36	0,00	0,00	829.378,36	59.563,96	59.563,96	59.563,96	59.563,96	769.814,40
30903	Servicios de vigilancia	337.016,80	0,00	0,00	337.016,80	0,00	0,00	0,00	0,00	337.016,80
30909	Otros n.e.p.	48.263.060,53	0,00	0,00	48.263.060,53	21.785.261,91	21.785.261,91	21.785.261,91	20.953.227,40	26.477.798,62
40000	BIENES DE USO	841.837,16	0,00	0,00	841.837,16	624.718,14	624.718,14	624.718,14	611.968,75	17.119,02
40100	Bienes Preexistentes	0,00	0,00	0,00	0,00	0,00	0,00	0,00	0,00	0,00
40200	Construcciones	0,00	0,00	0,00	0,00	0,00	0,00	0,00	0,00	0,00
40300	Maquinaria y equipo	521.837,16	0,00	0,00	521.837,16	624.718,14	624.718,14	624.718,14	611.968,75	-102.880,98
40302	Equipo de transporte, tracción y elevación	0,00	0,00	0,00	0,00	0,00	0,00	0,00	0,00	0,00
40304	Equipo de comunicación y señalamiento	143.599,70	0,00	0,00	143.599,70	157.106,10	157.106,10	157.106,10	150.036,33	-13.506,40

Fecha de Impresión: 28/08/19 14:56:27 FERREYRA, DIEGO ARMANDO

Página: 3

Dra. Ma. Eugenia Martiño
Secretaría de Juegos
I.P.R.A.





Provincia de Tierra del Fuego,
Antártida e Islas del Atlántico Sur,
República Argentina.

ADMINISTRACIÓN PROVINCIAL

EJECUCIÓN DE GASTOS POR OBJETO A NIVEL DE PARCIAL


Organismo: Instituto Provincial de Regulación de Apu Mes: 5 Año: 2019

COD. GASTO	GASTOS	CRED ORIGINAL	AUMENTOS	DISMINUCIONES	CRED VIGENTE	COMPROMISO	DEVENGADO	MAND A PAGAR	PAGADO	NO EJECUTADO
40305	Equipo educacional y recreativo	0,00	0,00	0,00	0,00	92.886,00	92.886,00	92.886,00	92.886,00	-92.886,00
40306	Equipo para computación	188.959,40	0,00	0,00	188.959,40	259.550,00	259.550,00	259.550,00	258.454,25	-70.590,60
40307	Equipo de oficina y muebles	69.848,00	0,00	0,00	69.848,00	0,00	0,00	0,00	0,00	69.848,00
40308	Herramientas y repuestos mayores	25.798,52	0,00	0,00	25.798,52	66.439,38	66.439,38	66.439,38	82.549,61	-60.640,86
40309	Equipos varios	93.631,54	0,00	0,00	93.631,54	28.736,66	28.736,66	28.736,66	28.042,56	64.894,88
40800	Activos intangibles	120.000,00	0,00	0,00	120.000,00	0,00	0,00	0,00	0,00	120.000,00
40801	Programas de computación	120.000,00	0,00	0,00	120.000,00	0,00	0,00	0,00	0,00	120.000,00
50000	TRANSFERENCIAS	22.729.902,66	0,00	0,00	22.729.902,66	15.454.940,48	15.454.940,48	15.454.940,48	14.964.025,96	7.274.962,18
50100	Transferencias al Sector Privado p/ financiar Gastos Corrientes	22.729.902,66	0,00	0,00	22.729.902,66	15.454.940,48	15.454.940,48	15.454.940,48	14.964.025,96	7.274.962,18
50102	Pensiones	29.901,92	0,00	0,00	29.901,92	0,00	0,00	0,00	0,00	29.901,92
50109	Transferencias a empresas privadas	22.700.000,74	0,00	0,00	22.700.000,74	15.454.940,48	15.454.940,48	15.454.940,48	14.964.025,96	7.245.060,26
50200	Transferencias al Sector Privado p/ financiar Gastos de Capital	0,00	0,00	0,00	0,00	0,00	0,00	0,00	0,00	0,00
60000	ACTIVOS FINANCIEROS	0,00	0,00	0,00	0,00	0,00	0,00	0,00	0,00	0,00
70000	SERVICIO DE LA DEUDA Y DISMINUCIÓN DE OTROS PASIVOS	807.666,85	0,00	0,00	807.666,85	700.232,29	700.232,29	700.232,29	700.232,29	107.434,56
70100	Servicio de la deuda interna	807.666,85	0,00	0,00	807.666,85	700.232,29	700.232,29	700.232,29	700.232,29	107.434,56
70101	Intereses de la deuda interna a corto plazo	7.899,14	0,00	0,00	7.899,14	0,00	0,00	0,00	0,00	7.899,14
70102	Amortización de la deuda interna a corto plazo	799.767,71	0,00	0,00	799.767,71	700.232,29	700.232,29	700.232,29	700.232,29	99.535,42
80000	OTROS GASTOS	150.091.929,22	0,00	0,00	150.091.929,22	71.181.945,91	71.181.945,91	70.121.547,57	69.599.898,07	78.909.983,31
80100	Intereses de Instituciones Publicas Financieras	0,00	0,00	0,00	0,00	0,00	0,00	0,00	0,00	0,00
80200	Depreciación y amortización	0,00	0,00	0,00	0,00	0,00	0,00	0,00	0,00	0,00
80300	Descuentos y bonificaciones	0,00	0,00	0,00	0,00	0,00	0,00	0,00	0,00	0,00
80400	Otras pérdidas	150.091.929,22	0,00	0,00	150.091.929,22	71.181.945,91	71.181.945,91	70.121.547,57	69.599.898,07	78.909.983,31
80406	Otras pérdidas de operación	150.091.929,22	0,00	0,00	150.091.929,22	71.181.945,91	71.181.945,91	70.121.547,57	69.599.898,07	78.909.983,31
80500	Disminución del patrimonio	0,00	0,00	0,00	0,00	0,00	0,00	0,00	0,00	0,00
90000	GASTOS FIGURATIVOS	0,00	0,00	0,00	0,00	0,00	0,00	0,00	0,00	0,00
90100	Gastos Figurativos de la Adm. Prov. para transacciones ctes.	0,00	0,00	0,00	0,00	0,00	0,00	0,00	0,00	0,00
90109	Otros n.e.p.	0,00	0,00	0,00	0,00	0,00	0,00	0,00	0,00	0,00
990000	TOTAL DE GASTOS	314.863.000,16	0,00	0,00	314.863.000,16	174.308.949,25	155.781.913,87	146.468.191,76	144.328.073,66	159.081.086,29

Dra. Ma. E. Susana Martincic
Secretaria de Juegos
I.P.R.A.

Fecha de Impresión: 28/08/19 14:56:27 FERREYRA, DIEGO ARMANDO

Página: 4





Provincia de Tierra del Fuego,
Antártida e Islas del Atlántico Sur.
República Argentina.

ADMINISTRACIÓN PROVINCIAL

EJECUCIÓN DE GASTOS POR OBJETO A NIVEL DE PARCIAL

Organismo: Instituto Provincial de Regulación de Apu Mes: 5 Año: 2019

TOTALES POR FINANCIAMIENTO


COD. GASTO	GASTOS	CRED ORIGINAL	AUMENTOS	DISMINUCIONES	CRED VIGENTE	COMPROMISO	DEVENGADO	MAND A PAGAR	PAGADO	NO EJECUTADO
10000	GASTOS EN PERSONAL	63.447.954,68	0,00	0,00	63.447.954,68	31.518.676,17	31.518.676,17	25.078.425,40	25.078.425,40	31.929.278,51
990000	001002001001 Recursos Propios	63.447.954,68	0,00	0,00	63.447.954,68	31.518.676,17	31.518.676,17	25.078.425,40	25.078.425,40	31.929.278,51
20000	BIENES DE CONSUMO	631.973,62	0,00	0,00	631.973,62	530.861,71	530.861,71	530.861,71	529.619,71	101.111,91
990000	001002001001 Recursos Propios	631.973,62	0,00	0,00	631.973,62	530.861,71	530.861,71	530.861,71	529.619,71	101.111,91
30000	SERVICIOS NO PERSONALES	76.511.735,97	0,00	0,00	76.511.735,97	54.297.574,55	35.770.539,17	33.957.466,17	32.843.903,48	40.741.196,80
990000	001002001001 Recursos Propios	76.511.735,97	0,00	0,00	76.511.735,97	54.297.574,55	35.770.539,17	33.957.466,17	32.843.903,48	40.741.196,80
40000	BIENES DE USO	641.837,16	0,00	0,00	641.837,16	624.718,14	624.718,14	624.718,14	611.968,75	17.119,02
990000	001002001001 Recursos Propios	641.837,16	0,00	0,00	641.837,16	624.718,14	624.718,14	624.718,14	611.968,75	17.119,02
50000	TRANSFERENCIAS	22.729.902,66	0,00	0,00	22.729.902,66	15.454.940,48	15.454.940,48	15.454.940,48	14.964.025,96	7.274.962,18
990000	001002001001 Recursos Propios	22.729.902,66	0,00	0,00	22.729.902,66	15.454.940,48	15.454.940,48	15.454.940,48	14.964.025,96	7.274.962,18
70000	SERVICIO DE LA DEUDA Y DISMINUCIÓN DE OTROS PASIVOS	807.666,85	0,00	0,00	807.666,85	700.232,29	700.232,29	700.232,29	700.232,29	107.434,56
990000	001002001001 Recursos Propios	807.666,85	0,00	0,00	807.666,85	700.232,29	700.232,29	700.232,29	700.232,29	107.434,56
80000	OTROS GASTOS	150.091.929,22	0,00	0,00	150.091.929,22	71.181.945,91	71.181.945,91	70.121.547,57	69.599.898,07	78.909.983,31
990000	001002001001 Recursos Propios	150.091.929,22	0,00	0,00	150.091.929,22	71.181.945,91	71.181.945,91	70.121.547,57	69.599.898,07	78.909.983,31
90000	GASTOS FIGURATIVOS	0,00	0,00	0,00	0,00	0,00	0,00	0,00	0,00	0,00
990000	TOTAL	314.863.000,16	0,00	0,00	314.863.000,16	174.308.949,26	155.781.913,87	146.468.191,76	144.328.073,66	159.081.086,29

Dra. Ma. E. Estela Martínco
Secretaría de Juegos
I.P.R.A.

Fecha de Impresión: 28/08/19 14:56:27

FERREYRA, DIEGO ARMANDO

Página: 5





Provincia de Tierra del Fuego,
 Antártida e Islas del Atlántico Sur.
 República Argentina.


ADMINISTRACIÓN PROVINCIAL
 EVOLUCIÓN DE LA DEUDA PÚBLICA

MES 5 DE 2019

UNIDAD ORGANIZATIVA: Instituto Provincial de Regulación de Apuestas

ETAPA: Ninguno

CÓDIGO	CONCEPTO	STOCK al Inicio Ejercicio	INCREMENTOS			DISMINUCIONES			STOCK a Fin de Mes
			PRESUPUEST	NO PRESUPUEST	TOTAL	PRESUPUEST	NO PRESUPUEST	TOTAL	
10000000000	GOBIERNO NACIONAL	0,00	0,00	0,00	0,00	0,00	0,00	0,00	0,00
20000000000	PRESTAMOS DEL SECTOR	0,00	0,00	0,00	0,00	0,00	0,00	0,00	0,00
30000000000	PRESTAMOS DEL SECTOR	0,00	0,00	0,00	0,00	0,00	0,00	0,00	0,00
40000000000	TÍTULOS PÚBLICOS	0,00	0,00	0,00	0,00	0,00	0,00	0,00	0,00
50000000000	OTROS PASIVOS	12.701.644,11	11.453.840,21	0,00	11.453.840,	8.928.256,44	0,00	8.928.256,44	15.227.227,88
50200000000	DEUDA FLOTANTE	12.701.644,11	11.453.840,21	0,00	11.453.840,	8.928.256,44	0,00	8.928.256,44	15.227.227,88
50201000000	Personal	5.960.047,30	6.440.250,77	0,00	6.440.250,7	5.956.306,16	0,00	5.956.306,16	6.443.991,91
50202000000	Bienes de Consumo	37.500,01	1.242,00	0,00	1.242,00	1.929.265,38	0,00	1.929.265,38	-1.890.523,37
50203000000	Servicios no Personales	2.779.059,83	2.926.635,69	0,00	2.926.635,6	120.000,00	0,00	120.000,00	5.585.695,52
50204000000	Bienes de Uso	193.032,00	12.749,39	0,00	12.749,39	0,00	0,00	0,00	205.781,39
50204090000	Otros Bs de Uso	193.032,00	12.749,39	0,00	12.749,39	0,00	0,00	0,00	205.781,39
50205000000	Transferencias	1.733.889,66	490.914,52	0,00	490.914,52	858.802,80	0,00	858.802,80	1.366.001,38
50206000000	Otros Gastos	1.998.115,31	1.582.047,84	0,00	1.582.047,8	63.882,10	0,00	63.882,10	3.516.281,05
50207000000	Gastos Figurativos	0,00	0,00	0,00	0,00	0,00	0,00	0,00	0,00
50208000000	Servicios de la Deuda	0,00	0,00	0,00	0,00	0,00	0,00	0,00	0,00
80000000000	TOTAL	12.701.644,11	11.453.840,21	0,00	11.453.840,	8.928.256,44	0,00	8.928.256,44	15.227.227,88


 Dra. Ma. Eugenia Martinco
 Secretaria de Juegos
 I.P.R.A.



Provincia de Tierra del Fuego,
Antártida e Islas del Atlántico Sur

PROVINCIA DE TIERRA DEL FUEGO

CUENTAS BANCARIAS

MES 5 DE 2019

PLANILLA EN ETAPA: Ninguno

UNIDAD ORGANIZATIVA: 224 Instituto Provincial de Regulación de Apuestas

Nº Cuenta	Tipo de Cuenta	Moneda	Banco	Saldo Libro Banco	Saldo Extracto	Firmantes	Instrumento Legal	Fondo Tipo
0001	Plazo Fijo	Peso	Bco. Tierra del Fuego	6.000.000,00	6.000.000,00	Arzamendia, Soria		Recursos de Afectación
109119-0	Cuenta Corriente	Peso	Bco. Tierra del Fuego	731.725,59	1.131.725,59	García, Sanch, Sivil		Recursos de Afectación
109487-0	Cuenta Corriente	Peso	Bco. Tierra del Fuego	0,00	0,00			Recursos de Afectación
1403330	Cuenta Corriente	Peso	Bco. Tierra del Fuego	129.505,87	141.383,59	Gar, Vidal, Perez, Sanch.Sivil		Fondos Permanentes
1710251/1	Cuenta Corriente	Peso	Bco. Tierra del Fuego	0,00	0,00			Recursos de Afectación
1710283/2	Cuenta Corriente	Peso	Bco. Tierra del Fuego	0,00	0,00	Sanchez,Sivila		Fondos Permanentes
1710415/9	Cuenta Corriente	Peso	Bco. Tierra del Fuego	2.143.890,44	5.462.402,41	Sanchez.Sivila.Gar.Ac		Libre disponibilidad
1710439/5	Cuenta Corriente	Peso	Bco. Tierra del Fuego	0,00	0,00			Recursos de Afectación
1710451/7	Cuenta Corriente	Peso	Bco. Tierra del Fuego	168.468,30	177.947,30	Terru.Pier.Sanch.Sivila		Libre disponibilidad
1710519/0	Cuenta Corriente	Peso	Bco. Tierra del Fuego	0,00	0,00			Recursos de Afectación
1710694/0	Cuenta Corriente	Peso	Bco. Tierra del Fuego	0,00	0,00			Recursos de Afectación
1710695/7	Cuenta Corriente	Peso	Bco. Tierra del Fuego	31.906,67	31.906,67	Garcia,Sanch.Sivila		Recursos de Afectación
1710723/3	Cuenta Corriente	Peso	Bco. Tierra del Fuego	-2.851.541,41	1.146.000,10	Sanch.Sivila.Garcia		Recursos de Afectación
2710081/8	Cuenta Corriente	Peso	Bco. Tierra del Fuego	475.450,44	4.031.749,30	Arza, Canalis, Pacheco,Sivila		Libre disponibilidad
317748-00	Cuenta Corriente	Peso	Bco. Tierra del Fuego	68.675,34	127.937,33	Gar, Vidal, Perez, Sanch,Sivil		Fondos Permanentes
358910	Cuenta Corriente	Peso	Bco. Tierra del Fuego	325.305,00	1.797,90			Recursos de Afectación
37100015	Cuenta Corriente	Dolar	Bco. Tierra del Fuego	139,09	139,09	Sivila		Libre disponibilidad
3710078/8	Cuenta Corriente	Peso	Bco. Tierra del Fuego	0,00	0,00			Recursos de Afectación
37101835-0	Cuenta Corriente	Peso	Bco. Tierra del Fuego	67.393,55	67.686,05	Ríos.Pot.Can.Arzam.Sor.Siv.		Fondos Permanentes

TOTALES

Por Banco

	Moneda	Saldo Libro Banco	Saldo Extracto
Bco. Tierra del Fuego	Peso	7.290.779,79	18.320.536,24
	Dólar	139,09	139,09


Por Tipo de Cuenta

	Moneda	Saldo Libro Banco	Saldo Extracto
Cuenta Corriente	Peso	1.290.779,79	12.320.536,24
	Dólar	139,09	139,09

Dra. Ma. Eugenia Martinco
Secretaría de Juegos
I.P.R.A.

Fecha de Impresión: 28/08/19 14:57:14

FERREYRA, DIEGO ARMANDO





Provincia de Tierra del Fuego,
Antártida e Islas del Atlántico Sur

PROVINCIA DE TIERRA DEL FUEGO

CUENTAS BANCARIAS

MES 5 DE 2019

PLANILLA EN ETAPA: Ninguno

UNIDAD ORGANIZATIVA: 224 Instituto Provincial de Regulación de Apuestas

	Moneda	Saldo Libro Banco	Saldo Extracto
Plazo Fijo	Peso	6.000.000,00	6.000.000,00
	Dólar	0,00	0,00

Totales Generales


TOTALES GENERALES	Moneda	Saldo Libro Banco	Saldo Extracto
	Peso	7.290.779,79	18.320.536,24
	Dólar	139,09	139,09

OBSERVACIONES

Número: 1 Usuario: DAFERREYRA Fecha: 26/07/19 14:27

Dolar TC BNA 43.80 fecha 31/05/19

Dra. Ma. Eugenia Martincio
Secretaría de Juegos
I.P.R.A.






Provincia de Tierra del Fuego,
Antártida e Islas del Atlántico Sur
República Argentina

PROVINCIA DE TIERRA DEL FUEGO


NOMINA DE PERSONAL



ORGANISMO: Instituto Provincial de Regulación de Apuestas
ETAPA: Ninguno
MES 5 DE 2019

En Pesos

COD	ESCALAFONES	APORTES PATRONALES (a)	REMUNERACIONES (b)	ADICIONALES (c)	SUB TOTAL (a+b+c)(d)	ASIGNACIONES FAMILIARES (e)	TOTAL (f=d+e)	APORTES PERSONALES (g)	SUELDO LÍQUIDO (f-a-g)
5	Vial	0,00	0,00	0,00	0,00	0,00	0,00	0,00	0,00
10	Autoridades Superiores	60.496,26	257.243,38	0,00	317.739,64	2.376,60	320.116,24	56.809,53	202.810,45
11	Otros - Escalafones Propios	1.128.025,75	4.794.983,58	0,00	5.923.009,33	197.125,20	6.120.134,53	1.037.038,57	3.955.070,2
12	SUBTOTAL I	1.188.522,01	5.052.226,96	0,00	6.240.748,97	199.501,80	6.440.250,77	1.093.848,10	4.157.880,6
13	DOCENTES	0,00	0,00	0,00	0,00	0,00	0,00	0,00	0,00
17	SUBTOTAL (sin S.A.C.)	1.188.522,01	5.052.226,96	0,00	6.240.748,97	199.501,80	6.440.250,77	1.093.848,10	4.157.880,6
18	SAC - Autoridades Superiores	0,00	0,00	0,00	0,00	0,00	0,00	0,00	0,00
19	SAC - Resto	0,00	0,00	0,00	0,00	0,00	0,00	0,00	0,00
20	SUBTOTAL (incluido el SAC)	1.188.522,01	5.052.226,96	0,00	6.240.748,97	199.501,80	6.440.250,77	1.093.848,10	4.157.880,6


Dra. Ma. Estela Martín
Secretaría de Ingresos



Provincia de Tierra del Fuego, Antártida e Islas del Atlántico Sur
República Argentina

PROVINCIA DE TIERRA DEL FUEGO
ADMINISTRACION PROVINCIAL

COMPOSICION DEL GASTO POR FINALIDAD-FUNCIÓN Y CARACTER ECONOMICO

ORGANISMO: Instituto Provincial de Regulación de Apuestas
ETAPA: Desembargos
MES: 5 DE 2019
TRIMESTRE: 2


CÓDIGO	CONCEPTO	TOTAL GENERAL (B)+(H)+(G)	GASTOS CORRIENTES										GASTOS DE CAPITAL						APLICACIONES FINANCIERAS						
			TOTAL (B)	GASTOS EN PERSONAL		GASTOS DE CONSUMO		SERVICIOS NO PERSONALES	RENTAS DE LA PROPIEDAD	PRESTAC. SEG. SOCIAL	TRANSFERENCIAS	CITROS	TOTAL (H)	CONSTRUCCIONES	BIENES DE USO		BIENES PRE-EXISTENTES	MAQUINARIA Y EQUIPOS	CITROS	TRANSFERENCIAS	INVERSIÓN FCERA	TOTAL (I)	ACTIVOS FINANCIEROS	SERVICIOS DE LA DEUDA	
				GASTOS EN PERSONAL	BIENES DE CONSUMO	BIENES DE USO	OTROS																		
10000000	ADMINISTRACION GOBIERNO LOCAL	0,00	0,00	0,00	0,00	0,00	0,00	0,00	0,00	0,00	0,00	0,00	0,00	0,00	0,00	0,00	0,00	0,00	0,00	0,00	0,00	0,00	0,00	0,00	
20000000	SERVICIOS DE SEGURIDAD	0,00	0,00	0,00	0,00	0,00	0,00	0,00	0,00	0,00	0,00	0,00	0,00	0,00	0,00	0,00	0,00	0,00	0,00	0,00	0,00	0,00	0,00	0,00	0,00
30000000	SERVICIOS SOCIALES	155.781.913,87	155.157.186,73	31.518.976,17	530.684,71	35.770.538,17	700.222,25	0,00	0,00	15.454.960,58	71.181.945,91	0,00	0,00	624.718,14	0,00	0,00	624.718,14	0,00	0,00	0,00	0,00	0,00	0,00	0,00	0,00
40000000	Promoción y Asistencia Social	155.781.913,87	155.157.186,73	31.518.976,17	530.684,71	35.770.538,17	700.222,25	0,00	0,00	0,00	0,00	0,00	0,00	0,00	0,00	0,00	0,00	0,00	0,00	0,00	0,00	0,00	0,00	0,00	0,00
50000000	SERVICIOS ECONOMICOS	0,00	0,00	0,00	0,00	0,00	0,00	0,00	0,00	0,00	0,00	0,00	0,00	0,00	0,00	0,00	0,00	0,00	0,00	0,00	0,00	0,00	0,00	0,00	0,00
60000000	DEUDA PUBLICA	0,00	0,00	0,00	0,00	0,00	0,00	0,00	0,00	0,00	0,00	0,00	0,00	0,00	0,00	0,00	0,00	0,00	0,00	0,00	0,00	0,00	0,00	0,00	0,00
60000000	TOTAL	155.781.913,87	155.157.186,73	31.518.976,17	530.684,71	35.770.538,17	700.222,25	0,00	0,00	15.454.960,58	71.181.945,91	0,00	0,00	624.718,14	0,00	0,00	624.718,14	0,00	0,00	0,00	0,00	0,00	0,00	0,00	0,00

En Pesos

Dra. Ma. Estela Martín
Secretaria de Juegos
I.P.R.A.

Fecha de Impresión: 28/05/19 15:00:28 FERREIRA, DIEGO ARMANDO

Página: 1





Provincia de Tierra del Fuego, Antártida e Islas del Atlántico Sur
República Argentina

PROVINCIA DE TIERRA DEL FUEGO
ADMINISTRACION PROVINCIAL

COMPOSICION DEL GASTO POR FINALIDAD-FUNCION Y CARACTER ECONOMICO

ORGANISMO: Instituto Provincial de Regulación de Apuestas
ETAPA: Pagado
MES 5 DE 2019
TRIMESTRE 2

En Pesos

CODIGO	CONCEPTO	TOTAL GENERAL (A)+(B)+(H)	GASTOS CORRIENTES							GASTOS DE CAPITAL					APLICACIONES FINANCIERAS					
			GASTOS DE CONSUMO				RENTAS DE LA PROPIEDAD	PRESTAC. SEG. SOCIAL	TRANSFERENCIAS	OTROS	TOTAL (B)	BIENES DE USO				TRANSFERENCIAS	INVERSIÓN EXTERNA	TOTAL (G)	ACTIVOS FINANCIEROS	SERVICIOS DE LA DEUDA
			TOTAL (A)	GASTOS EN PERSONAL	BIENES DE CONSUMO	SERVICIOS NO PERSONALES						CONSTRUCCIONES	BIENES PRE-EXISTENTES	MAQUINARIA Y EQUIPOS	OTROS					
10000000	ADMINISTRACIÓN GUBERNAMENTAL	0,00	0,00	0,00	0,00	0,00	0,00	0,00	0,00	0,00	0,00	0,00	0,00	0,00	0,00	0,00	0,00	0,00	0,00	
20000000	SERVICIOS DE SEGURIDAD	0,00	0,00	0,00	0,00	0,00	0,00	0,00	0,00	0,00	0,00	0,00	0,00	0,00	0,00	0,00	0,00	0,00	0,00	
30000000	SERVICIOS SOCIALES	144.328.073,66	143.716.104,91	25.078.425,40	529.619,71	32.843.903,45	700.232,29	0,00	14.964.025,96	69.599.898,01	611.968,75	0,00	611.968,75	0,00	0,00	0,00	0,00	0,00	0,00	
30200000	Previdencia y Análisis Social	144.328.073,66	143.716.104,91	25.078.425,40	529.619,71	32.843.903,45	700.232,29	0,00	14.964.025,96	69.599.898,01	611.968,75	0,00	611.968,75	0,00	0,00	0,00	0,00	0,00	0,00	
40000000	SERVICIOS ECONOMICOS	0,00	0,00	0,00	0,00	0,00	0,00	0,00	0,00	0,00	0,00	0,00	0,00	0,00	0,00	0,00	0,00	0,00	0,00	
50000000	DEUDA PUBLICA	0,00	0,00	0,00	0,00	0,00	0,00	0,00	0,00	0,00	0,00	0,00	0,00	0,00	0,00	0,00	0,00	0,00	0,00	
60000000	TOTAL	144.328.073,66	143.716.104,91	25.078.425,40	529.619,71	32.843.903,45	700.232,29	0,00	14.964.025,96	69.599.898,01	611.968,75	0,00	611.968,75	0,00	0,00	0,00	0,00	0,00	0,00	

Dra. Ma. E. J. Martínez
Secretaría de Juegos
I.P.R.A.





Provincia de Tierra del Fuego,
Antártida e Islas del Atlántico Sur.
República Argentina.

PLANTA OCUPADA DE PERSONAL

Organismo: 224 Instituto Provincial de Regulación de Apuestas

Valores Expresados en Pesos

Mes: 5

Año: 2019

CÓDIGO	DESCRIPCIÓN	S/ LEY PRESUP. APROBADA		S/ MODIFIC. PRESUP.		S/ EJECUCIÓN PRESUPUESTARIA					
		CARGOS APROBADOS	CRÉDITO APROBADO	AUM/DISM	VIGENTE	CANTIDAD DE CARGOS			VACANTE	COSTO SALARIAL	
						PERMANENTE	TEMPORARIA	TOTAL		PERMANENTE	TEMPORARIA
1000000000	ENCUADRAMIENTO GENERAL	111	0,00	0	111	86	0	86	25	31.518.676,17	0,00
1010000000	AUTORIDADES SUPERIORES	4	0,00	0	4	4	0	4	0	1.701.550,66	0,00
1010400000	Presidente	1	0,00	0	1	1	0	1	0	681.517,06	0,00
1010600000	Secretario	2	0,00	0	2	2	0	2	0	948.937,36	0,00
1011100000	Gerente	1	0,00	0	1	1	0	1	0	171.096,24	0,00
1020000000	PERSONAL DE GABINETE	7	0,00	0	7	7	0	7	0	2.120.775,87	0,00
1021300000	Categoría A	3	0,00	0	3	1	0	1	2	575.962,84	0,00
1021400000	Categoría B	4	0,00	0	4	6	0	6	-2	1.544.813,03	0,00
1030000000	PERSONAL DIRECTIVO	0	0,00	0	0	0	0	0	0	400.808,07	0,00
1030100000	Director General	0	0,00	0	0	0	0	0	0	0,00	0,00
1030400000	Director	0	0,00	0	0	0	0	0	0	400.808,07	0,00
1040000000	PERSONAL SUPERIOR	0	0,00	0	0	0	0	0	0	735.724,42	0,00
1040100000	Jefe de Departamento	0	0,00	0	0	0	0	0	0	653.856,28	0,00
1040200000	Jefe de División	0	0,00	0	0	0	0	0	0	81.868,14	0,00
1040300000	Jefe de Grupo	0	0,00	0	0	0	0	0	0	0,00	0,00
1050000000	PERSONAL ADMINISTRATIVO Y TECNICO	88	0,00	0	88	73	0	73	15	25.974.522,55	0,00
1050100000	Categoría 24	8	0,00	0	8	4	0	4	4	1.757.437,74	0,00
1050200000	Categoría 23	15	0,00	0	15	9	0	9	6	3.518.714,43	0,00
1050300000	Categoría 22	20	0,00	0	20	17	0	17	3	6.488.381,50	0,00
1050400000	Categoría 21	13	0,00	0	13	9	0	9	4	3.219.792,47	0,00
1050600000	Categoría 19	19	0,00	0	19	7	0	7	12	2.008.988,08	0,00
1050700000	Categoría 18	8	0,00	0	8	14	0	14	-6	4.719.123,42	0,00
1050900000	Categoría 16	0	0,00	0	0	0	0	0	0	0,00	0,00
1051300000	Categoría 12	0	0,00	0	0	0	0	0	0	0,00	0,00
1051500000	Categoría 10	5	0,00	0	5	13	0	13	-8	4.262.084,91	0,00
1060000000	PERSONAL DE OBRAS, MAESTRANZA Y SERVICIOS	12	0,00	0	12	2	0	2	10	585.294,60	0,00
1060100000	Categoría 19	6	0,00	0	6	0	0	0	6	0,00	0,00
1061000000	Categoría 10	6	0,00	0	6	2	0	2	4	585.294,60	0,00
2000000000	ENCUADRAMIENTO PARTICULAR	0	0,00	0	0	0	0	0	0	0,00	0,00
2060000000	ESCALAFON PROFESIONAL UNIVERSITARIO	0	0,00	0	0	0	0	0	0	0,00	0,00
2060300000	PERSONAL ADMINISTRATIVO Y TECNICO	0	0,00	0	0	0	0	0	0	0,00	0,00
2060302000	Categoría B	0	0,00	0	0	0	0	0	0	0,00	0,00
3000000000	TOTAL	111	0,00	0	111	86	0	86	25	31.518.676,17	0,00

OBSERVACIONES

Número: 1 Usuario: DAFERREYRA Fecha: 26/07/19 16:23

No se presupuestan las vacantes de personal por categoría al 31/05/2019. Cargos aprobados 111 mediante Decreto N° 3054/16.
Se presupuestó \$ 63.447.954,68 de forma global para la partida 1

Dra. Ma. E. y L. A. Martiño
Secretaría de Juegos
I.P.R.A.






Provincia de Tierra del Fuego,
Antártida e Islas del Atlántico Sur
República Argentina

PROVINCIA DE TIERRA DEL FUEGO

ADMINISTRACION PROVINCIAL
ESTADO DE MOVIMIENTO DEL TESORO



MES 5 DE 2019

UNIDAD ORGANIZATIVA: Instituto Provincial de Regulación de Apuestas

En Pesos

CÓDIGO	CONCEPTO	IMPORTE
1000000000	SALDOS INICIALES	25.078.742,61
1010000000	Fondos Propios	25.078.742,61
1010100000	Caja	200.000,00
1010200000	Bancos	24.878.742,61
10102010000	Cuentas a la Vista	16.878.742,61
10102020000	Plazos Fijos	8.000.000,00
1020000000	Fondos de Terceros	0,00
2000000000	INGRESOS	146.704.215,87
2010000000	Fondos Propios	146.704.215,87
2010100000	Tributarios	0,00
2010200000	No Tributarios	15.719.570,66
2010400000	Venta de Bs y Servicios	130.984.645,21
2010800000	Otros	0,00
2010900000	Diferencia de Cambio Positiva (Mon. Extranjera)	0,00
3000000000	EGRESOS	153.256.330,10
3010000000	Gastos en Personal	31.034.731,56
3010100000	Remuneraciones	31.034.731,56
3010200000	Aportes y Cont. a la Seg. Social	0,00
3020000000	Bienes y Servicios	35.302.788,57
3030000000	Bienes de Uso	731.968,75
3040000000	Transferencias	15.822.828,76
3040200000	Otros	15.822.828,76
3060000000	Otros Egresos	70.364.012,46
3080000000	Diferidos Presupuestariamente	0,00
3080100000	Fondos Permanentes	0,00
4000000000	SALDOS FINALES	18.526.628,38
4010000000	Fondos Propios	18.526.628,38
4010100000	Caja	200.000,00
4010200000	Bancos	18.326.628,38
40102010000	Cuentas a la Vista	12.326.628,38
40102020000	Plazos Fijos	6.000.000,00
4020000000	Fondos de Terceros	0,00
5000000000	DIFERENCIAS	0,00

OBSERVACIONES

Número: 1 Usuario: DAFERREYRA Fecha: 29/07/19 09:26

Los valores informados en SALDOS FINALES son los correspondientes a los montos de extracto bancario (según planilla n° 5)


Dra. Ma. Eugenia Martínez
Secretaria de Juegos
I.P.R.A.



Provincia de Tierra del Fuego,
Antártida e Islas del Atlántico Sur
República Argentina

PROVINCIA DE TIERRA DEL FUEGO

ADMINISTRACION PROVINCIAL
SITUACION DEL TESORO




MES 5 DE 2019

UNIDAD ORGANIZATIVA: Instituto Provincial de Regulación de Apuestas

En Pesos

CÓDIGO	CONCEPTO	IMPORTE
1000000000	VALORES ACTIVOS	18.526.628,38
1010000000	Caja	200.000,00
1020000000	Bancos	12.326.628,38
1020100000	Libre Disponibilidad	12.326.628,38
1030000000	Inversiones Financieras	6.000.000,00
1030200000	Plazos Fijos	6.000.000,00
1040000000	Créditos	0,00
2000000000	VALORES PASIVOS	15.227.227,88
2010000000	Personal	6.443.991,91
2010100000	Remuneraciones a Pagar	6.443.991,91
2020000000	Proveedores	3.900.953,54
2040000000	Beneficiarios de la Seg. Social	0,00
2070000000	Instituto Prov. Seguridad Social	0,00
2140000000	Otros	4.882.282,43
3000000000	DIFERENCIA (1-2)	3.299.400,50


Dra. Ma. Eugenia Martincó
Secretaria de Juegos
I.P.R.A.



Provincia de Tierra del Fuego,
Antártida e Islas del Atlántico Sur
República Argentina

PROVINCIA DE TIERRA DEL FUEGO
ADMINISTRACION PROVINCIAL


STOCK DE DEUDA, USO DEL CRÉDITO Y SERVICIOS DE DEUDA

ORGANISMO: 224 Instituto Provincial de Regulación de Apuestas
ETAPA: Devengado
MES 5 DE 2019

En Pesos

CÓDIGO	PRESTAMISTA (*)	MONEDA (\$ o US\$)	STOCK	DATOS DEL PERIODO		MONTO ORIGINAL	GARANTÍA	FECHA OPERACIÓN	TASA ANUAL	PLAZO
				AMORTIZACIÓN	INTERESES					
1000000000	GOBIERNO NACIONAL	Peso	0,00	0,00	0,00	0,00		//	0,00	
2000000000	ENTIDADES BANCARIAS Y FINANCIERAS	Peso	0,00	0,00	0,00	0,00		//	0,00	
3000000000	PRESTAMOS DIRECTOS CON ORG. INTERNACIONALE	Peso	0,00	0,00	0,00	0,00		//	0,00	
4000000000	DEUDA CONSOLIDADA	Peso	0,00	0,00	0,00	0,00		//	0,00	
5000000000	TITULOS PUBLICOS PROVINCIALES	Peso	0,00	0,00	0,00	0,00		//	0,00	
7000000000	OTROS	Peso	0,00	0,00	0,00	0,00		//	0,00	
8000000000	TOTAL DEUDA PROVINCIAL	Peso	0,00	0,00	0,00	0,00		//	0,00	
9000000000	DEUDA FLOTANTE	Peso	15.227.227,88	0,00	0,00	0,00		//	0,00	
9010000000	Personal	Peso	6.443.991,91	0,00	0,00	0,00		//	0,00	
9020000000	Proveedores	Peso	3.900.953,54	0,00	0,00	0,00		//	0,00	
9040000000	Transferencias	Peso	1.366.001,38	0,00	0,00	0,00		//	0,00	
9060000000	Otros	Peso	3.516.281,05	0,00	0,00	0,00		//	0,00	
9060100000	Servicios de la Deuda	Peso	0,00	0,00	0,00	0,00		//	0,00	
9060900000	Otros	Peso	3.516.281,05	0,00	0,00	0,00		//	0,00	

Dra. Ma. Eugenia Martiño
Secretaria de Juegos
I.P.R.A.





Provincia de Tierra del Fuego,
Antártida e Islas del Atlántico Sur
República Argentina

PROVINCIA DE TIERRA DEL FUEGO
ADMINISTRACION PROVINCIAL

STOCK DE DEUDA, USO DEL CRÉDITO Y SERVICIOS DE DEUDA

ORGANISMO: 224 Instituto Provincial de Regulación de Apuestas
ETAPA: Pagado
MES 5 DE 2019

En Pesos

CÓDIGO	PRESTAMISTA (*)	MONEDA (\$ o U\$S)	STOCK	DATOS DEL PERIODO		MONTO ORIGINAL	GARANTÍA	FECHA OPERACIÓN	TASA ANUAL	PLAZO
				AMORTIZACIÓN	INTERESES					
1000000000	GOBIERNO NACIONAL	Peso	0,00	0,00	0,00	0,00		//	0,00	
2000000000	ENTIDADES BANCARIAS Y FINANCIERAS	Peso	0,00	0,00	0,00	0,00		//	0,00	
3000000000	PRESTAMOS DIRECTOS CON ORG. INTERNACIONALE	Peso	0,00	0,00	0,00	0,00		//	0,00	
4000000000	DEUDA CONSOLIDADA	Peso	0,00	0,00	0,00	0,00		//	0,00	
5000000000	TITULOS PUBLICOS PROVINCIALES	Peso	0,00	0,00	0,00	0,00		//	0,00	
7000000000	OTROS	Peso	0,00	0,00	0,00	0,00		//	0,00	
8000000000	TOTAL DEUDA PROVINCIAL	Peso	0,00	0,00	0,00	0,00		//	0,00	
9000000000	DEUDA FLOTANTE	Peso	15.227.227,88	0,00	0,00	0,00		//	0,00	
9010000000	Personal	Peso	6.443.991,91	0,00	0,00	0,00		//	0,00	
9020000000	Proveedores	Peso	3.900.953,54	0,00	0,00	0,00		//	0,00	
9040000000	Transferencias	Peso	1.366.001,38	0,00	0,00	0,00		//	0,00	
9060000000	Otros	Peso	3.516.281,05	0,00	0,00	0,00		//	0,00	
9060100000	Servicios de la Deuda	Peso	0,00	0,00	0,00	0,00		//	0,00	
9060900000	Otros	Peso	3.516.281,05	0,00	0,00	0,00		//	0,00	

Dra. M^{ra}. Eugenia Martino
Secretaria de Juegos
I.P.R.A.



Provincia de Tierra del Fuego,
Antártida e Islas del Atlántico Sur,
República Argentina.

PROVINCIA DE TIERRA DEL FUEGO

ADMINISTRACIÓN PROVINCIAL

CARACTERÍSTICAS DE LOS AVALES Y/O GARANTÍAS OTORGADOS

Organismo: Instituto Provincial de Regulación de Apu Mes: 5 Año: 2019

BENEFICIARIOS	MARCO LEGAL	PROYECTO	PROGRAMA	MONTO DEL CONTRATO	MONEDA	GARANTÍA DE CONTRAPARTE	SALDO ADEUDADO	CONDICIONES FINANCIERAS			CANTIDAD DE CUOTAS	PERIODICIDAD
								PLAZO	GRACIA	TASA		
Detallar (informar al				0,00	Peso	0,00	0,00			0,00	0	
Detallar (informar al				0,00	Peso	0,00	0,00			0,00	0	
Detallar (informar al				0,00	Peso	0,00	0,00			0,00	0	
Detallar (informar al				0,00	Peso	0,00	0,00			0,00	0	
Detallar (informar al				0,00	Peso	0,00	0,00			0,00	0	
Detallar (informar al				0,00	Peso	0,00	0,00			0,00	0	
Detallar (informar al				0,00	Peso	0,00	0,00			0,00	0	
Detallar (informar al				0,00	Peso	0,00	0,00			0,00	0	
Detallar (informar al				0,00	Peso	0,00	0,00			0,00	0	

OBSERVACIONES

Número: 1 Usuario: ASIVILA Fecha: 11/02/19 13:50

La entidad no otorgó avales ni garantías.

Dra. Ma. Eugenia Martiño
Secretaría de Juégos
I.P.R.A.

Fecha de Impresión: 28/08/19 15:07:57

FERREYRA, DIEGO ARMANDO

Página: 1



PLANILLA EN ETAPA: Ninguno

UNIDAD ORGANIZATIVA: 224 Instituto Provincial de Regulación de Apuestas

Código	Fuente Financiamiento - Denominación de la Obra	Código Obra	Código BAPIN	Fecha Inicio	Fecha Fin	Clase	Avance Físico (%)	Ubicación Geográfica	Costo Total	Ejecución Acumulada	Estimación a Cierre de Ejercicio
100000000	Fuentes Internas						0,00		0,00	0,00	0,00
101000000	Tesoro Provincial						0,00		0,00	0,00	0,00
102000000	Recursos Propios						0,00		0,00	0,00	0,00
103000000	Recursos con Afectación Específica						0,00		0,00	0,00	0,00
104000000	Transferencias Internas						0,00		0,00	0,00	0,00
200000000	Fuente Externas						0,00		0,00	0,00	0,00
TOTALES									0,00	0,00	0,00


OBSERVACIONES

Número: 1 Usuario: ASIN/LA Fecha: 11/02/19 13:50

No se realizan obras en el período.

Fecha de Impresión: 28/08/19 15:08:20 FERREYRA, DIEGO ARMANDO

Dra. Ma. Eugenia Martino
Secretaría de Juegos
I.P.R.A.





Provincia de Tierra del Fuego,
Antártida e Islas del Atlántico Sur
República Argentina

PROVINCIA DE TIERRA DEL FUEGO

ESQUEMA AHORRO - INVERSION - FINANCIAMIENTO



ORGANISMO: Instituto Provincial de Regulación de Apuestas
ETAPA: Crédito Vigente
MES 6 DE 2019
TRIMESTRE 2


En Pesos

COD	CONCEPTO	IMPORTE
10000000	I. INGRESOS CORRIENTES	314.863.000,16
10100000	TRIBUTARIOS	0,00
10200000	NO TRIBUTARIOS	24.637.871,91
10201000	Recursos No Tributarios	0,00
10201240	Primas	0,00
10202000	Otros No Tributarios	24.637.871,91
10300000	VENTA DE BS. Y SERV. DE LA ADMIN. PUBLICA/ ING. OPERACION	290.225.128,25
10313000	Otros	290.225.128,25
10400000	RENTAS DE LA PROPIEDAD	0,00
10500000	TRANSFERENCIAS CORRIENTES	0,00
10502000	del Sector Público Nacional	0,00
10503000	del Sector Público Provincial y Municipal	0,00
20000000	II. GASTOS CORRIENTES	314.221.163,00
20100000	GASTOS DE CONSUMO	290.683.593,49
20101000	Personal	63.447.954,68
20102000	Bienes de Consumo	631.973,62
20103000	Servicios	76.511.735,97
20104000	Otros Gastos	150.091.929,22
20200000	RENTAS DE LA PROPIEDAD	807.666,85
20201000	Intereses y Gastos de la Deuda	807.666,85
20300000	PRESTACIONES DE LA SEGURIDAD SOCIAL	0,00
20400000	TRANSFERENCIAS CORRIENTES	22.729.902,66
20401000	Al Sector Privado	22.729.902,66
20401080	Otros	22.729.902,66
20402000	Al Sector Público	0,00
30000000	III. RESULTADO ECONOMICO (I-II)	641.837,16
40000000	IV. INGRESOS DE CAPITAL	0,00
40100000	RECURSOS PROPIOS DE CAPITAL	0,00
40200000	TRANSFERENCIAS DE CAPITAL	0,00
40300000	DISMINUCIÓN DE LA INVERSION FINANCIERA	0,00
50000000	V. GASTOS DE CAPITAL	641.837,16
50100000	INVERSION REAL DIRECTA	641.837,16
50101000	Maquinaria y Equipo	641.837,16
50102000	Construcciones	0,00
50200000	TRANSFERENCIAS DE CAPITAL	0,00
50300000	INVERSION FINANCIERA	0,00
60000000	VI. INGRESOS TOTALES (I+IV)	314.863.000,16
70000000	VII. GASTOS TOTALES (II+V)	314.863.000,16
80000000	VIII. GASTOS PRIMARIOS (VII-Rentas de la Propiedad)	314.055.333,31
90000000	IX. RESULTADO FINANCIERO PREVIO A EROG. FIGUR.(VI-VII)	0,00
110000000	XI. GASTOS FIGURATIVOS	0,00
110100000	Gastos Figurativos de la Adm. Prov. p/ transacciones corrientes	0,00
110102000	Contribuciones a Instituciones Descentralizadas	0,00
120000000	XII. RESULTADO PRIMARIO (VI-VIII)	807.666,85

Fecha de impresión: 28/08/19 15:17:17

FERREYRA, DIEGO ARMAN

Página 1


Dra. Ma. Eugenia Martincó
Secretaría de Juegos
I.P.R.A.



Provincia de Tierra del Fuego,
Antártida e Islas del Atlántico Sur
República Argentina

PROVINCIA DE TIERRA DEL FUEGO

ESQUEMA AHORRO - INVERSION - FINANCIAMIENTO



ORGANISMO: Instituto Provincial de Regulación de Apuestas
ETAPA: Crédito Vigente
MES 6 DE 2019
TRIMESTRE 2

En Pesos

COD	CONCEPTO	IMPORTE
1300000000	XIII. RESULTADO FINANCIERO (IX+X-XI)	0,00
1400000000	XIV. FUENTES FINANCIERAS	0,00
1500000000	XV. APLICACIONES FINANCIERAS	0,00
1600000000	OTROS CONCEPTOS NO INFORMADOS	0,00

Dra. Ma. Eugenia Martinco
Secretaría de Juegos
I.P.R.A.



Provincia de Tierra del Fuego,
Antártida e Islas del Atlántico Sur
República Argentina

PROVINCIA DE TIERRA DEL FUEGO


ESQUEMA AHORRO - INVERSION - FINANCIAMIENTO



ORGANISMO: Instituto Provincial de Regulación de Apuestas
ETAPA: Devengado
MES 6 DE 2019
TRIMESTRE 2

En Pesos

COD	CONCEPTO	IMPORTE
10000000	I. INGRESOS CORRIENTES	174.559.139,00
10100000	TRIBUTARIOS	0,00
10200000	NO TRIBUTARIOS	19.785.622,05
10201000	Recursos No Tributarios	0,00
10202000	Otros No Tributarios	19.785.622,05
10300000	VENTA DE BS. Y SERV. DE LA ADMIN. PUBLICA/ ING. OPERACION	154.773.516,95
10313000	Otros	154.773.516,95
10400000	RENTAS DE LA PROPIEDAD	0,00
10500000	TRANSFERENCIAS CORRIENTES	0,00
10502000	del Sector Público Nacional	0,00
10503000	del Sector Público Provincial y Municipal	0,00
10503010	del Sector Público Provincial	0,00
20000000	II. GASTOS CORRIENTES	186.503.829,25
20100000	GASTOS DE CONSUMO	168.354.910,07
20101000	Personal	41.986.440,15
20102000	Bienes de Consumo	544.391,53
20103000	Servicios	41.899.892,86
20104000	Otros Gastos	83.924.185,53
20200000	RENTAS DE LA PROPIEDAD	700.232,29
20201000	Intereses y Gastos de la Deuda	700.232,29
20300000	PRESTACIONES DE LA SEGURIDAD SOCIAL	0,00
20400000	TRANSFERENCIAS CORRIENTES	17.448.686,89
20401000	Al Sector Privado	17.448.686,89
204010300	Jubilaciones y Pensiones	0,00
204010800	Otros	17.448.686,89
20402000	Al Sector Público	0,00
204020100	Municipios	0,00
30000000	III. RESULTADO ECONOMICO (I-II)	-11.944.690,25
40000000	IV. INGRESOS DE CAPITAL	0,00
40100000	RECURSOS PROPIOS DE CAPITAL	0,00
40200000	TRANSFERENCIAS DE CAPITAL	0,00
40300000	DISMINUCIÓN DE LA INVERSION FINANCIERA	0,00
50000000	V. GASTOS DE CAPITAL	624.718,14
50100000	INVERSION REAL DIRECTA	624.718,14
50101000	Maquinaria y Equipo	624.718,14
50102000	Construcciones	0,00
50200000	TRANSFERENCIAS DE CAPITAL	0,00
50300000	INVERSION FINANCIERA	0,00
60000000	VI. INGRESOS TOTALES (I+IV)	174.559.139,00
70000000	VII. GASTOS TOTALES (II+V)	187.128.547,39
80000000	VIII. GASTOS PRIMARIOS (VII-Rentas de la Propiedad)	186.428.315,10
90000000	IX. RESULTADO FINANCIERO PREVIO A EROG. FIGUR.(VI-VII)	-12.569.408,39
110000000	XI. GASTOS FIGURATIVOS	0,00
120000000	XII. RESULTADO PRIMARIO (VI-VIII)	-11.869.176,10



Dra. Ma. Eugenia Martincó
Secretaría de Juegos
I.P.R.A.



Provincia de Tierra del Fuego,
Antártida e Islas del Atlántico Sur
República Argentina

PROVINCIA DE TIERRA DEL FUEGO


ESQUEMA AHORRO - INVERSION - FINANCIAMIENTO



ORGANISMO: Instituto Provincial de Regulación de Apuestas
ETAPA: Devengado
MES 6 DE 2019
TRIMESTRE 2

En Pesos

COD	CONCEPTO	IMPORTE
1300000000	XIII. RESULTADO FINANCIERO (IX+X-XI)	-12.569.408,39
1400000000	XIV. FUENTES FINANCIERAS	11.909.380,30
1401000000	DISMINUCION DE LA INVERSION FINANCIERA	6.359.737,79
1401010000	Disminución de Disponibilidades	6.359.737,79
1401040000	Disminución de Otros Activos Financieros	0,00
1402000000	ENDEUDAMIENTO PUBLICO E INCREMENTO DE OTROS PASIVOS	5.549.642,51
1402040000	Incremento de la Deuda Flotante	5.549.642,51
1500000000	XV. APLICACIONES FINANCIERAS	8.957.735,89
1501000000	INVERSION FINANCIERA	0,00
1501010000	Incremento de Disponibilidades	0,00
1502000000	AMORTIZACION DE DEUDA Y DISMINUCION DE OTROS PASIVOS	8.957.735,89
1502040000	Disminución de la Deuda Flotante	8.957.735,89
1503000000	GASTOS FIGURATIVOS PARA APLICACIONES FINANCIERAS	0,00
1509000000	PENDIENTES DE CONCILIACION	0,00
1600000000	OTROS CONCEPTOS NO INFORMADOS	-9.617.763,98


Dra. Ma. Eugenia Martinco
Secretaria de Juegos
I.P.R.A.



Provincia de Tierra del Fuego,
Antártida e Islas del Atlántico Sur
República Argentina

PROVINCIA DE TIERRA DEL FUEGO


ESQUEMA AHORRO - INVERSION - FINANCIAMIENTO



ORGANISMO: Instituto Provincial de Regulación de Apuestas
ETAPA: Pagado de Ejercicios Anteriores
MES 6 DE 2019
TRIMESTRE 2

En Pesos

COD	CONCEPTO	IMPORTE
100000000	I. INGRESOS CORRIENTES	0,00
200000000	II. GASTOS CORRIENTES	8.837.735,89
201000000	GASTOS DE CONSUMO	7.934.698,34
201010000	Personal	5.956.306,16
201020000	Bienes de Consumo	0,00
201030000	Servicios	1.914.510,08
201040000	Otros Gastos	63.882,10
202000000	RENTAS DE LA PROPIEDAD	0,00
202010000	Intereses y Gastos de la Deuda	0,00
203000000	PRESTACIONES DE LA SEGURIDAD SOCIAL	0,00
204000000	TRANSFERENCIAS CORRIENTES	903.037,55
204010000	Al Sector Privado	903.037,55
204010300	Jubilaciones y Pensiones	856.246,40
204010800	Otros	46.791,15
300000000	III. RESULTADO ECONOMICO (I-II)	-8.837.735,89
400000000	IV. INGRESOS DE CAPITAL	0,00
500000000	V. GASTOS DE CAPITAL	120.000,00
501000000	INVERSION REAL DIRECTA	120.000,00
501010000	Maquinaria y Equipo	120.000,00
501020000	Construcciones	0,00
502000000	TRANSFERENCIAS DE CAPITAL	0,00
503000000	INVERSION FINANCIERA	0,00
600000000	VI. INGRESOS TOTALES (I+IV)	0,00
700000000	VII. GASTOS TOTALES (II+V)	8.957.735,89
800000000	VIII. GASTOS PRIMARIOS (VII-Rentas de la Propiedad)	8.957.735,89
900000000	IX. RESULTADO FINANCIERO PREVIO A EROG. FIGUR.(VI-VII)	-8.957.735,89
1100000000	XI. GASTOS FIGURATIVOS	0,00
1200000000	XII. RESULTADO PRIMARIO (VI-VIII)	-8.957.735,89
1300000000	XIII. RESULTADO FINANCIERO (IX+X-XI)	-8.957.735,89
1400000000	XIV. FUENTES FINANCIERAS	0,00
1500000000	XV. APLICACIONES FINANCIERAS	0,00
1600000000	OTROS CONCEPTOS NO INFORMADOS	-8.957.735,89


Dra. Ma. Eugenia Martincó
Secretaría de Juegos
I.P.R.A.



Provincia de Tierra del Fuego,
Antártida e Islas del Atlántico Sur
República Argentina

PROVINCIA DE TIERRA DEL FUEGO

ESQUEMA AHORRO - INVERSION - FINANCIAMIENTO



ORGANISMO: Instituto Provincial de Regulación de Apuestas
ETAPA: Pagado
MES 6 DE 2019
TRIMESTRE 2

En Pesos

COD	CONCEPTO	IMPORTE
10000000	I. INGRESOS CORRIENTES	174.559.139,00
10100000	TRIBUTARIOS	0,00
10200000	NO TRIBUTARIOS	19.785.622,05
10201000	Recursos No Tributarios	0,00
10202000	Otros No Tributarios	19.785.622,05
10300000	VENTA DE BS. Y SERV. DE LA ADMIN. PUBLICA/ ING. OPERACION	154.773.516,95
10313000	Otros	154.773.516,95
10400000	RENTAS DE LA PROPIEDAD	0,00
10500000	TRANSFERENCIAS CORRIENTES	0,00
10502000	del Sector Público Nacional	0,00
10503000	del Sector Público Provincial y Municipal	0,00
105030100	del Sector Público Provincial	0,00
20000000	II. GASTOS CORRIENTES	171.336.422,76
20100000	GASTOS DE CONSUMO	154.861.237,19
20101000	Personal	31.925.950,40
20102000	Bienes de Consumo	543.905,53
20103000	Servicios	39.440.779,73
20104000	Otros Gastos	82.950.601,53
20200000	RENTAS DE LA PROPIEDAD	700.232,29
20201000	Intereses y Gastos de la Deuda	700.232,29
20300000	PRESTACIONES DE LA SEGURIDAD SOCIAL	0,00
20400000	TRANSFERENCIAS CORRIENTES	15.774.953,28
20401000	Al Sector Privado	15.774.953,28
204010300	Jubilaciones y Pensiones	0,00
204010800	Otros	15.774.953,28
20402000	Al Sector Público	0,00
30000000	III. RESULTADO ECONOMICO (I-II)	3.222.716,24
40000000	IV. INGRESOS DE CAPITAL	0,00
40100000	RECURSOS PROPIOS DE CAPITAL	0,00
40200000	TRANSFERENCIAS DE CAPITAL	0,00
40300000	DISMINUCIÓN DE LA INVERSION FINANCIERA	0,00
50000000	V. GASTOS DE CAPITAL	624.718,14
50100000	INVERSION REAL DIRECTA	624.718,14
50101000	Maquinaria y Equipo	624.718,14
50102000	Construcciones	0,00
50200000	TRANSFERENCIAS DE CAPITAL	0,00
50300000	INVERSION FINANCIERA	0,00
60000000	VI. INGRESOS TOTALES (I+IV)	174.559.139,00
70000000	VII. GASTOS TOTALES (II+V)	171.961.140,90
80000000	VIII. GASTOS PRIMARIOS (VII-Rentas de la Propiedad)	171.260.908,61
90000000	IX. RESULTADO FINANCIERO PREVIO A EROG. FIGUR.(VI-VII)	2.597.998,10
110000000	XI. GASTOS FIGURATIVOS	0,00
120000000	XII. RESULTADO PRIMARIO (VI-VIII)	3.298.230,39
130000000	XIII. RESULTADO FINANCIERO (IX+X-XI)	2.597.998,10

Fecha de Impresión: 28/08/19 15:18:36

FERREYRA, DIEGO ARMAN

Página 1

Dra. Ma. Eugenia Martino
Secretaria de Juegos
I.P.R.A.



Provincia de Tierra del Fuego,
Antártida e Islas del Atlántico Sur
República Argentina

PROVINCIA DE TIERRA DEL FUEGO

ESQUEMA AHORRO - INVERSION - FINANCIAMIENTO



ORGANISMO: Instituto Provincial de Regulación de Apuestas
ETAPA: Pagado
MES 6 DE 2019
TRIMESTRE 2

En Pesos

COD	CONCEPTO	IMPORTE
140000000	XIV. FUENTES FINANCIERAS	6.359.737,79
140100000	DISMINUCION DE LA INVERSION FINANCIERA	6.359.737,79
1401010000	Disminución de Disponibilidades	6.359.737,79
1401040000	Disminución de Otros Activos Financieros	0,00
1402000000	ENDEUDAMIENTO PUBLICO E INCREMENTO DE OTROS PASIVOS	0,00
1500000000	XV. APLICACIONES FINANCIERAS	0,00
1501000000	INVERSION FINANCIERA	0,00
1501010000	Incremento de Disponibilidades	0,00
1502000000	AMORTIZACION DE DEUDA Y DISMINUCION DE OTROS PASIVOS	0,00
1503000000	GASTOS FIGURATIVOS PARA APLICACIONES FINANCIERAS	0,00
1509000000	PENDIENTES DE CONCILIACION	0,00
1600000000	OTROS CONCEPTOS NO INFORMADOS	8.957.735,89

Dra. Ma. Eugenia Martinco
Secretaría de Juegos
I.P.R.A.



Provincia de Tierra del Fuego,
Antártida e Islas del Atlántico Sur.
República Argentina.

ADMINISTRACIÓN PROVINCIAL

EJECUCIÓN DE RECURSOS POR RUBRO


Organismo: Instituto Provincial de Regulación de Apu

Mes: 6

Año: 2019

COD. RECURSO	RECURSOS	FORMULADO	AUMENTOS	DISMINUCIONES	DEFINITIVO	EJECUTADO	SALDO
100000000	RECURSOS	314.863.000,16	0,00	0,00	314.863.000,16	174.559.139,00	140.303.861,16
101000000	INGRESOS TRIBUTARIOS	0,00	0,00	0,00	0,00	0,00	0,00
102000000	INGRESOS NO TRIBUTARIOS	24.637.871,91	0,00	0,00	24.637.871,91	19.785.622,05	4.852.249,86
102020000	Derechos	0,00	0,00	0,00	0,00	0,00	0,00
102020700	Canon IPRA	0,00	0,00	0,00	0,00	0,00	0,00
102030000	Primas	0,00	0,00	0,00	0,00	0,00	0,00
102090000	Otros Ingresos No Tributarios	24.637.871,91	0,00	0,00	24.637.871,91	19.785.622,05	4.852.249,86
102090900	Otros	24.637.871,91	0,00	0,00	24.637.871,91	19.785.622,05	4.852.249,86
102090909	Otros No Tributarios	24.637.871,91	0,00	0,00	24.637.871,91	19.785.622,05	4.852.249,86
103000000	CONTRIBUCIONES	0,00	0,00	0,00	0,00	0,00	0,00
104000000	VENTA DE BS. Y SERV. DE LA AD	0,00	0,00	0,00	0,00	0,00	0,00
105000000	INGRESOS DE OPERACIÓN	290.225.128,25	0,00	0,00	290.225.128,25	154.773.516,95	135.451.611,30
105020000	Venta Bruta de Servicios	290.225.128,25	0,00	0,00	290.225.128,25	154.773.516,95	135.451.611,30
106000000	RENTAS DE LA PROPIEDAD	0,00	0,00	0,00	0,00	0,00	0,00
107000000	TRANSFERENCIAS CORRIENTES	0,00	0,00	0,00	0,00	0,00	0,00
107020000	Del sector público Nacional	0,00	0,00	0,00	0,00	0,00	0,00
107020400	De Otras Instituciones Pública	0,00	0,00	0,00	0,00	0,00	0,00
107050000	De Sector Público Provincial y M	0,00	0,00	0,00	0,00	0,00	0,00
107050400	Otras instituciones publicas p	0,00	0,00	0,00	0,00	0,00	0,00
200000000	RECURSOS DE CAPITAL	0,00	0,00	0,00	0,00	0,00	0,00
300000000	FUENTES FINANCIERAS	0,00	0,00	0,00	0,00	0,00	0,00
401000000	CONTIBUCIONES FIGURATIVAS	0,00	0,00	0,00	0,00	0,00	0,00
1000000000	TOTALES	314.863.000,16	0,00	0,00	314.863.000,16	174.559.139,00	140.303.861,16

Dra. Ma. Eugenia Martínco
Secretaría de Juegos
I.P.R.A.





Provincia de Tierra del Fuego,
Antártida e Islas del Atlántico Sur.
República Argentina.

ADMINISTRACIÓN PROVINCIAL

EJECUCIÓN DE GASTOS POR OBJETO A NIVEL DE PARCIAL

Organismo: Instituto Provincial de Regulación de Apu Mes: 6 Año: 2019


COD. GASTO	GASTOS	CRED ORIGINAL	AUMENTOS	DISMINUCIONES	CRED VIGENTE	COMPROMISO	DEVENGADO	MAND A PAGAR	PAGADO	NO EJECUTADO
10000	GASTOS EN PERSONAL	63.447.954,68	0,00	0,00	63.447.954,68	32.368.676,17	32.368.676,17	32.368.676,17	31.925.950,40	31.079.278,51
10100	Personal permanente	63.207.912,51	0,00	0,00	63.207.912,51	32.247.930,78	32.247.930,78	32.247.930,78	31.805.205,01	30.959.981,73
10101	Retribuciones del Cargo	52.193.572,92	0,00	0,00	52.193.572,92	26.705.317,20	26.705.317,20	26.705.317,20	26.262.591,43	25.488.255,72
10105	Otros gastos en personal	3.352.190,16	0,00	0,00	3.352.190,16	1.686.882,42	1.686.882,42	1.686.882,42	1.686.882,42	1.665.307,74
10106	Contribuciones patronales	7.662.149,43	0,00	0,00	7.662.149,43	3.855.731,16	3.855.731,16	3.855.731,16	3.855.731,16	3.806.418,27
10200	Personal Temporario	0,00	0,00	0,00	0,00	0,00	0,00	0,00	0,00	0,00
10300	Servicios extraordinarios	0,00	0,00	0,00	0,00	0,00	0,00	0,00	0,00	0,00
10400	Asignaciones familiares	0,00	0,00	0,00	0,00	0,00	0,00	0,00	0,00	0,00
10500	Asistencia social al personal	240.042,17	0,00	0,00	240.042,17	120.745,39	120.745,39	120.745,39	120.745,39	119.296,78
10501	Seguros de Riesgo del Trabajo	240.042,17	0,00	0,00	240.042,17	120.745,39	120.745,39	120.745,39	120.745,39	119.296,78
10600	Beneficios y compensaciones	0,00	0,00	0,00	0,00	0,00	0,00	0,00	0,00	0,00
20000	BIENES DE CONSUMO	631.973,62	0,00	0,00	631.973,62	544.391,53	544.391,53	544.391,53	543.905,53	87.582,09
20100	Productos alimenticios, agropecuarios y forestales	129.106,41	0,00	0,00	129.106,41	168.852,30	168.852,30	168.852,30	168.366,30	-39.745,89
20101	Alimentos para personas	129.106,41	0,00	0,00	129.106,41	66.520,30	66.520,30	66.520,30	66.034,30	62.586,11
20105	Madera, corcho y sus manufacturas	0,00	0,00	0,00	0,00	102.332,00	102.332,00	102.332,00	102.332,00	-102.332,00
20200	Textiles y vestuario	3.300,00	0,00	0,00	3.300,00	6.982,00	6.982,00	6.982,00	6.982,00	-3.682,00
20201	Hilados y telas	2.010,00	0,00	0,00	2.010,00	6.982,00	6.982,00	6.982,00	6.982,00	-4.972,00
20202	Prendas de vestir	1.290,00	0,00	0,00	1.290,00	0,00	0,00	0,00	0,00	1.290,00
20300	Productos de papel, cartón e impresos	34.080,56	0,00	0,00	34.080,56	132.168,00	132.168,00	132.168,00	132.168,00	-98.087,44
20301	Papel de escritorio y cartón	18.190,81	0,00	0,00	18.190,81	123.501,00	123.501,00	123.501,00	123.501,00	-105.310,19
20303	Productos de artes gráficas	9.035,75	0,00	0,00	9.035,75	5.460,00	5.460,00	5.460,00	5.460,00	3.575,75
20305	Libros revistas y periódicos	6.854,00	0,00	0,00	6.854,00	3.207,00	3.207,00	3.207,00	3.207,00	3.647,00
20400	Productos de cuero y caucho	0,00	0,00	0,00	0,00	0,00	0,00	0,00	0,00	0,00
20404	Cubiertas y cámaras de aire	0,00	0,00	0,00	0,00	0,00	0,00	0,00	0,00	0,00
20500	Productos químicos, combustibles y lubricantes	95.795,96	0,00	0,00	95.795,96	76.591,00	76.591,00	76.591,00	76.591,00	19.204,96
20502	Productos farmacéuticos y medicinales	9.716,42	0,00	0,00	9.716,42	2.561,61	2.561,61	2.561,61	2.561,61	7.154,81
20505	Tintas pinturas y colorantes	1.857,94	0,00	0,00	1.857,94	34.846,43	34.846,43	34.846,43	34.846,43	-32.988,49
20506	Combustibles y lubricantes	83.181,60	0,00	0,00	83.181,60	39.182,96	39.182,96	39.182,96	39.182,96	43.998,64
20507	Específicos veterinarios	0,00	0,00	0,00	0,00	0,00	0,00	0,00	0,00	0,00
20508	Productos de material plástico	1.040,00	0,00	0,00	1.040,00	0,00	0,00	0,00	0,00	1.040,00
20600	Productos de minerales no metálicos	267,48	0,00	0,00	267,48	4.050,00	4.050,00	4.050,00	4.050,00	-3.782,52

Fecha de Impresión: 28/08/19 15:19:31

FERREYRA, DIEGO ARMANDO

Página: 1

Dra. Ma. Eugenia Martini
Secretaría de Juegos
I.P.R.A.





Provincia de Tierra del Fuego,
Antártida e Islas del Atlántico Sur.
República Argentina.

ADMINISTRACIÓN PROVINCIAL

EJECUCIÓN DE GASTOS POR OBJETO A NIVEL DE PARCIAL

Organismo: Instituto Provincial de Regulación de Apu Mes: 6 Año: 2019


COD. GASTO	GASTOS	CRED ORIGINAL	AUMENTOS	DISMINUCIONES	CRED VIGENTE	COMPROMISO	DEVENGADO	MAND A PAGAR	PAGADO	NO EJECUTADO
20602	Productos de vidrio	0,00	0,00	0,00	0,00	600,00	600,00	600,00	600,00	-600,00
20603	Productos de loza y porcelana	267,48	0,00	0,00	267,48	0,00	0,00	0,00	0,00	267,48
20604	Productos de cemento, asbesto y yeso	0,00	0,00	0,00	0,00	3.450,00	3.450,00	3.450,00	3.450,00	-3.450,00
20700	Productos metálicos	11.039,91	0,00	0,00	11.039,91	18.153,05	18.153,05	18.153,05	18.153,05	-7.113,14
20703	Material de guerra	1.618,00	0,00	0,00	1.618,00	0,00	0,00	0,00	0,00	1.618,00
20705	Herramientas menores	1.197,28	0,00	0,00	1.197,28	11.438,24	11.438,24	11.438,24	11.438,24	-10.240,96
20709	Otros n.e.p.	8.224,63	0,00	0,00	8.224,63	6.714,81	6.714,81	6.714,81	6.714,81	1.509,82
20800	Minerales	0,00	0,00	0,00	0,00	0,00	0,00	0,00	0,00	0,00
20900	Otros bienes de consumo	358.383,30	0,00	0,00	358.383,30	137.595,18	137.595,18	137.595,18	137.595,18	220.788,12
20901	Elementos de limpieza	91.383,06	0,00	0,00	91.383,06	36.750,11	36.750,11	36.750,11	36.750,11	54.632,95
20902	Útiles de escritorio, oficina y enseñanza	114.583,51	0,00	0,00	114.583,51	27.478,00	27.478,00	27.478,00	27.478,00	87.105,51
20903	Útiles y materiales eléctricos	25.724,86	0,00	0,00	25.724,86	16.754,14	16.754,14	16.754,14	16.754,14	8.970,72
20904	Utensilios de cocina y comedor	11.110,79	0,00	0,00	11.110,79	2.350,00	2.350,00	2.350,00	2.350,00	8.760,79
20906	Repuestos y accesorios	108.570,95	0,00	0,00	108.570,95	38.563,17	38.563,17	38.563,17	38.563,17	70.007,78
20909	Otros n.e.p.	7.010,13	0,00	0,00	7.010,13	15.699,76	15.699,76	15.699,76	15.699,76	-8.689,63
30000	SERVICIOS NO PERSONALES	76.511.735,97	0,00	0,00	76.511.735,97	59.223.096,17	41.899.892,86	40.584.624,79	39.440.779,73	34.611.843,11
30100	Servicios básicos	1.907.270,76	0,00	0,00	1.907.270,76	2.636.545,02	1.086.598,01	1.074.820,86	984.138,47	820.672,75
30101	Energía eléctrica	434.924,12	0,00	0,00	434.924,12	621.654,60	277.853,26	277.853,26	277.853,26	157.070,86
30102	Agua	589.546,65	0,00	0,00	589.546,65	900.000,00	350.469,60	350.469,60	292.068,00	239.077,05
30103	Gas	98.823,71	0,00	0,00	98.823,71	260.743,46	125.806,22	114.189,35	83.445,89	-28.982,51
30104	Teléfonos, telex y telefax	90.483,31	0,00	0,00	90.483,31	130.120,58	99.828,15	99.867,87	99.131,70	-9.344,84
30105	correos y telégrafo	209.980,16	0,00	0,00	209.980,16	2.905,00	2.905,00	2.905,00	2.905,00	207.075,16
30109	Otros n.e.p.	483.512,81	0,00	0,00	483.512,81	701.121,38	229.735,78	229.735,78	228.744,62	253.777,03
30200	Alquileres y derechos	14.577.473,13	0,00	0,00	14.577.473,13	17.850.604,93	6.176.689,13	6.176.689,13	6.175.307,63	8.400.784,00
30201	Alquileres de edificios y locales	0,00	0,00	0,00	0,00	0,00	0,00	0,00	0,00	0,00
30203	Alquileres de equipos de computación	14.297.573,13	0,00	0,00	14.297.573,13	17.544.704,93	6.040.489,13	6.040.489,13	6.040.489,13	8.257.064,00
30204	Alquileres de fotocopiadoras	165.400,00	0,00	0,00	165.400,00	249.900,00	88.200,00	88.200,00	87.538,50	77.200,00
30209	Otros n.e.p.	114.500,00	0,00	0,00	114.500,00	56.000,00	48.000,00	48.000,00	47.280,00	66.500,00
30300	Mantenimiento, reparación y limpieza	2.564.966,20	0,00	0,00	2.564.966,20	1.624.563,58	1.084.563,58	1.084.563,58	995.463,58	1.480.402,62
30301	Mantenimiento y reparación de edificios y locales	2.031.236,20	0,00	0,00	2.031.236,20	720.460,00	720.460,00	720.460,00	720.460,00	1.310.776,20
30302	Mantenimiento y reparación de vehículos	3.730,00	0,00	0,00	3.730,00	12.258,58	12.258,58	12.258,58	12.258,58	-8.528,58

Fecha de Impresión: 28/08/19 15:19:31

FERREYRA, DIEGO ARMANDO

Página: 2

Dra. María Eugenia Martiño
Secretaría de Juegos
I.P.R.A.





Provincia de Tierra del Fuego,
Antártida e Islas del Atlántico Sur.
República Argentina.

ADMINISTRACIÓN PROVINCIAL

EJECUCIÓN DE GASTOS POR OBJETO A NIVEL DE PARCIAL


Organismo: Instituto Provincial de Regulación de Apu Mes: 6 Año: 2019

COD. GASTO	GASTOS	CRED ORIGINAL	AUMENTOS	DISMINUCIONES	CRED VIGENTE	COMPROMISO	DEVENGADO	MAND A PAGAR	PAGADO	NO EJECUTADO
30303	Mantenimiento y reparación de maquinaria y equipo	5.500,00	0,00	0,00	5.500,00	0,00	0,00	0,00	0,00	5.500,00
30305	Limpieza, aseo y fumigación	524.500,00	0,00	0,00	524.500,00	807.300,00	267.300,00	267.300,00	178.200,00	257.200,00
30309	Otros n.e.p.	0,00	0,00	0,00	0,00	84.545,00	84.545,00	84.545,00	84.545,00	-84.545,00
30400	Servicios técnicos y profesionales	2.008.972,04	0,00	0,00	2.008.972,04	2.041.539,83	999.529,33	999.529,33	934.489,92	1.009.442,71
30406	De informática y sistemas computarizados	952.875,00	0,00	0,00	952.875,00	1.189.625,00	433.312,50	433.312,50	425.312,50	519.562,50
30409	Otros n.e.p.	1.056.097,04	0,00	0,00	1.056.097,04	851.914,83	566.216,83	566.216,83	509.177,42	489.880,21
30500	Servicios comerciales y financieros	938.582,08	0,00	0,00	938.582,08	1.555.455,40	606.803,23	606.803,23	542.803,23	331.778,85
30501	Transporte	48.086,82	0,00	0,00	48.086,82	21.854,50	21.854,50	21.854,50	21.854,50	26.232,32
30502	Almacenamiento	1.920,00	0,00	0,00	1.920,00	5.400,00	5.400,00	5.400,00	5.400,00	-3.480,00
30503	Imprenta, publicaciones y reproducciones	716.852,85	0,00	0,00	716.852,85	1.170.000,00	316.000,00	316.000,00	252.000,00	400.852,85
30504	Primas y gastos de seguros	171.502,41	0,00	0,00	171.502,41	358.200,90	263.548,73	263.548,73	263.548,73	-92.046,32
30509	Otros n.e.p.	220,00	0,00	0,00	220,00	0,00	0,00	0,00	0,00	220,00
30600	Publicidad y propaganda	4.118.875,00	0,00	0,00	4.118.875,00	4.446.000,00	2.989.000,00	2.989.000,00	2.390.758,78	1.119.875,00
30700	Pasajes y viáticos	527.437,90	0,00	0,00	527.437,90	341.824,66	341.824,66	341.824,66	341.824,66	185.613,24
30701	Pasajes	417.995,69	0,00	0,00	417.995,69	290.824,66	290.824,66	290.824,66	290.824,66	127.171,03
30702	Viáticos	109.442,21	0,00	0,00	109.442,21	51.000,00	51.000,00	51.000,00	51.000,00	58.442,21
30800	Impuestos, derechos y tasas	438.703,17	0,00	0,00	438.703,17	2.122.792,82	2.001.114,99	697.624,07	611.295,06	-1.562.411,82
30803	Derechos y tasas	332.983,40	0,00	0,00	332.983,40	1.997.072,56	1.878.629,56	811.295,06	611.295,06	-1.545.646,16
30804	Multas, recargos y gastos judiciales	33.247,96	0,00	0,00	33.247,96	0,00	0,00	0,00	0,00	33.247,96
30806	Juicios y mediaciones	0,00	0,00	0,00	0,00	0,00	0,00	0,00	0,00	0,00
30809	Otros n.e.p.	72.471,81	0,00	0,00	72.471,81	125.720,26	122.465,43	86.329,01	86.277,54	-50.013,62
30900	Otros Servicios	49.429.455,69	0,00	0,00	49.429.455,69	28.603.769,93	26.603.769,93	26.603.769,93	26.378.420,86	22.825.685,76
30901	Servicios de ceremonial	829.378,36	0,00	0,00	829.378,36	119.563,96	119.563,96	119.563,96	116.863,96	709.814,40
30903	Servicios de vigilancia	337.016,80	0,00	0,00	337.016,80	0,00	0,00	0,00	0,00	337.016,80
30909	Otros n.e.p.	48.263.060,53	0,00	0,00	48.263.060,53	26.484.205,97	26.484.205,97	26.484.205,97	26.261.556,90	21.778.854,56
40000	BIENES DE USO	641.837,16	0,00	0,00	641.837,16	624.718,14	624.718,14	624.718,14	624.718,14	17.119,02
40100	Bienes Preexistentes	0,00	0,00	0,00	0,00	0,00	0,00	0,00	0,00	0,00
40200	Construcciones	0,00	0,00	0,00	0,00	0,00	0,00	0,00	0,00	0,00
40300	Maquinaria y equipo	521.837,16	0,00	0,00	521.837,16	624.718,14	624.718,14	624.718,14	624.718,14	-102.880,98
40302	Equipo de transporte, tracción y elevación	0,00	0,00	0,00	0,00	0,00	0,00	0,00	0,00	0,00
40304	Equipo de comunicación y señalamiento	143.599,70	0,00	0,00	143.599,70	157.106,10	157.106,10	157.106,10	157.106,10	-13.506,40

Fecha de Impresión: 28/08/19 15:19:31 FERREYRA, DIEGO ARMANDO

Página: 3

Dra. Ma. Eugenia Marínco
Secretaría de Juegos
I.P.R.A.





Provincia de Tierra del Fuego,
Antártida e Islas del Atlántico Sur.
República Argentina.

ADMINISTRACIÓN PROVINCIAL

EJECUCIÓN DE GASTOS POR OBJETO A NIVEL DE PARCIAL

Organismo: Instituto Provincial de Regulación de Apu Mes: 6 Año: 2019

COD. GASTO	GASTOS	CRED ORIGINAL	AUMENTOS	DISMINUCIONES	CRED VIGENTE	COMPROMISO	DEVENGADO	MAND A PAGAR	PAGADO	NO EJECUTADO
40305	Equipo educacional y recreativo	0,00	0,00	0,00	0,00	92.886,00	92.886,00	92.886,00	92.886,00	-92.886,00
40306	Equipo para computación	188.959,40	0,00	0,00	188.959,40	259.550,00	259.550,00	259.550,00	259.550,00	-70.590,60
40307	Equipo de oficina y muebles	69.848,00	0,00	0,00	69.848,00	0,00	0,00	0,00	0,00	69.848,00
40308	Herramientas y repuestos mayores	25.798,52	0,00	0,00	25.798,52	86.439,38	86.439,38	86.439,38	86.439,37	-60.640,86
40309	Equipos varios	93.631,54	0,00	0,00	93.631,54	28.736,66	28.736,66	28.736,66	28.736,67	64.894,88
40800	Activos intangibles	120.000,00	0,00	0,00	120.000,00	0,00	0,00	0,00	0,00	120.000,00
40801	Programas de computación	120.000,00	0,00	0,00	120.000,00	0,00	0,00	0,00	0,00	120.000,00
50000	TRANSFERENCIAS	22.729.902,66	0,00	0,00	22.729.902,66	17.448.686,89	17.448.686,89	17.448.686,89	15.774.953,28	5.281.215,77
50100	Transferencias al Sector Privado p/ financiar Gastos Corrientes	22.729.902,66	0,00	0,00	22.729.902,66	17.448.686,89	17.448.686,89	17.448.686,89	15.774.953,28	5.281.215,77
50102	Pensiones	29.901,92	0,00	0,00	29.901,92	17.448.686,89	17.448.686,89	17.448.686,89	15.774.953,28	-17.418.784,97
50109	Transferencias a empresas privadas	22.700.000,74	0,00	0,00	22.700.000,74	0,00	0,00	0,00	0,00	22.700.000,74
50200	Transferencias al Sector Privado p/ financiar Gastos de Capital	0,00	0,00	0,00	0,00	0,00	0,00	0,00	0,00	0,00
60000	ACTIVOS FINANCIEROS	0,00	0,00	0,00	0,00	0,00	0,00	0,00	0,00	0,00
70000	SERVICIO DE LA DEUDA Y DISMINUCIÓN DE OTROS PASIVOS	807.666,85	0,00	0,00	807.666,85	700.232,29	700.232,29	700.232,29	700.232,29	107.434,56
70100	Servicio de la deuda interna	807.666,85	0,00	0,00	807.666,85	700.232,29	700.232,29	700.232,29	700.232,29	107.434,56
70101	Intereses de la deuda interna a corto plazo	7.899,14	0,00	0,00	7.899,14	700.232,29	700.232,29	700.232,29	700.232,29	-692.333,15
70102	Amortización de la deuda interna a corto plazo	799.767,71	0,00	0,00	799.767,71	0,00	0,00	0,00	0,00	799.767,71
80000	OTROS GASTOS	150.091.929,22	0,00	0,00	150.091.929,22	83.924.185,53	83.924.185,53	83.283.125,86	82.950.601,53	66.167.743,69
80100	Intereses de Instituciones Publicas Financieras	0,00	0,00	0,00	0,00	0,00	0,00	0,00	0,00	0,00
80200	Depreciación y amortización	0,00	0,00	0,00	0,00	0,00	0,00	0,00	0,00	0,00
80300	Descuentos y bonificaciones	0,00	0,00	0,00	0,00	0,00	0,00	0,00	0,00	0,00
80400	Otras pérdidas	150.091.929,22	0,00	0,00	150.091.929,22	83.924.185,53	83.924.185,53	83.283.125,86	82.950.601,53	66.167.743,69
80408	Otras pérdidas de operación	150.091.929,22	0,00	0,00	150.091.929,22	83.924.185,53	83.924.185,53	83.283.125,86	82.950.601,53	66.167.743,69
80500	Disminución del patrimonio	0,00	0,00	0,00	0,00	0,00	0,00	0,00	0,00	0,00
90000	GASTOS FIGURATIVOS	0,00	0,00	0,00	0,00	0,00	0,00	0,00	0,00	0,00
90100	Gastos Figurativos de la Adm. Prov. para transacciones ctes.	0,00	0,00	0,00	0,00	0,00	0,00	0,00	0,00	0,00
90109	Otros n.e.p.	0,00	0,00	0,00	0,00	0,00	0,00	0,00	0,00	0,00
990000	TOTAL DE GASTOS	314.863.000,16	0,00	0,00	314.863.000,16	194.833.986,72	177.510.783,41	175.554.455,67	171.961.140,90	137.352.216,75

Dra. Ma. Eugenia Martirico
Secretaría de Juegos,
I.P.R.A.





Provincia de Tierra del Fuego,
Antártida e Islas del Atlántico Sur.
República Argentina.

ADMINISTRACIÓN PROVINCIAL

EJECUCIÓN DE GASTOS POR OBJETO A NIVEL DE PARCIAL

Organismo: Instituto Provincial de Regulación de Apu Mes: 6 Año: 2019

TOTALES POR FINANCIAMIENTO


COD. GASTO	GASTOS	CRED ORIGINAL	AUMENTOS	DISMINUCIONES	CRED VIGENTE	COMPROMISO	DEVENGADO	MAND A PAGAR	PAGADO	NO EJECUTADO
10000	GASTOS EN PERSONAL	63.447.954,68	0,00	0,00	63.447.954,68	32.368.676,17	32.368.676,17	32.368.676,17	31.925.950,40	31.079.278,51
990000	001002001001 Recursos Propios	63.447.954,68	0,00	0,00	63.447.954,68	32.368.676,17	32.368.676,17	32.368.676,17	31.925.950,40	31.079.278,51
20000	BIENES DE CONSUMO	631.973,62	0,00	0,00	631.973,62	544.391,53	544.391,53	544.391,53	543.905,53	87.582,09
990000	001002001001 Recursos Propios	631.973,62	0,00	0,00	631.973,62	544.391,53	544.391,53	544.391,53	543.905,53	87.582,09
30000	SERVICIOS NO PERSONALES	76.511.735,97	0,00	0,00	76.511.735,97	59.223.096,17	41.899.892,86	40.584.624,79	39.440.779,73	34.611.843,11
990000	001002001001 Recursos Propios	76.511.735,97	0,00	0,00	76.511.735,97	59.223.096,17	41.899.892,86	40.584.624,79	39.440.779,73	34.611.843,11
40000	BIENES DE USO	641.837,16	0,00	0,00	641.837,16	624.718,14	624.718,14	624.718,14	624.718,14	17.119,02
990000	001002001001 Recursos Propios	641.837,16	0,00	0,00	641.837,16	624.718,14	624.718,14	624.718,14	624.718,14	17.119,02
50000	TRANSFERENCIAS	22.729.902,66	0,00	0,00	22.729.902,66	17.448.686,89	17.448.686,89	17.448.686,89	15.774.953,28	5.281.215,77
990000	001002001001 Recursos Propios	22.729.902,66	0,00	0,00	22.729.902,66	17.448.686,89	17.448.686,89	17.448.686,89	15.774.953,28	5.281.215,77
70000	SERVICIO DE LA DEUDA Y DISMINUCIÓN DE OTROS PASIVOS	807.666,85	0,00	0,00	807.666,85	700.232,29	700.232,29	700.232,29	700.232,29	107.434,56
990000	001002001001 Recursos Propios	807.666,85	0,00	0,00	807.666,85	700.232,29	700.232,29	700.232,29	700.232,29	107.434,56
80000	OTROS GASTOS	150.091.929,22	0,00	0,00	150.091.929,22	83.924.185,53	83.924.185,53	83.283.125,86	82.950.601,53	66.167.743,69
990000	001002001001 Recursos Propios	150.091.929,22	0,00	0,00	150.091.929,22	83.924.185,53	83.924.185,53	83.283.125,86	82.950.601,53	66.167.743,69
90000	GASTOS FIGURATIVOS	0,00	0,00	0,00	0,00	0,00	0,00	0,00	0,00	0,00
990000	TOTAL	314.863.000,16	0,00	0,00	314.863.000,16	194.833.986,72	177.510.783,41	175.554.455,67	171.961.140,90	137.352.216,75

Dra Ma. Eugenia Martínco
Secretaria de Juegos
I.P.R.A.

Fecha de Impresión: 28/08/19 15:19:31

FERREYRA, DIEGO ARMANDO

Página: 5





Provincia de Tierra del Fuego,
 Antártida e Islas del Atlántico Sur.
 República Argentina.


ADMINISTRACIÓN PROVINCIAL
 EVOLUCIÓN DE LA DEUDA PÚBLICA

MES 6 DE 2019

UNIDAD ORGANIZATIVA: Instituto Provincial de Regulación de Apuestas

ETAPA: Ninguno

CÓDIGO	CONCEPTO	STOCK al Inicio Ejercicio	INCREMENTOS			DISMINUCIONES			STOCK a Fin de Mes
			PRESUPUEST	NO PRESUPUEST	TOTAL	PRESUPUEST	NO PRESUPUEST	TOTAL	
10000000000	GOBIERNO NACIONAL	0,00	0,00	0,00	0,00	0,00	0,00	0,00	0,00
20000000000	PRESTAMOS DEL SECTOR	0,00	0,00	0,00	0,00	0,00	0,00	0,00	0,00
30000000000	PRESTAMOS DEL SECTOR	0,00	0,00	0,00	0,00	0,00	0,00	0,00	0,00
40000000000	TÍTULOS PÚBLICOS	0,00	0,00	0,00	0,00	0,00	0,00	0,00	0,00
50000000000	OTROS PASIVOS	12.701.644,11	5.549.642,51	0,00	5.549.642,5	0,00	8.957.735,89	8.957.735,89	9.293.550,73
50200000000	DEUDA FLOTANTE	12.701.644,11	5.549.642,51	0,00	5.549.642,5	0,00	8.957.735,89	8.957.735,89	9.293.550,73
50201000000	Personal	5.960.047,30	442.725,77	0,00	442.725,77	0,00	5.956.306,16	5.956.306,16	446.466,91
50202000000	Bienes de Consumo	37.500,01	486,00	0,00	486,00	0,00	0,00	0,00	37.986,01
50203000000	Servicios no Personales	2.779.059,83	2.459.113,13	0,00	2.459.113,1	0,00	1.914.510,08	1.914.510,08	3.323.662,88
50204000000	Bienes de Uso	193.032,00	0,00	0,00	0,00	0,00	120.000,00	120.000,00	73.032,00
50204090000	Otros Bs de Uso	193.032,00	0,00	0,00	0,00	0,00	120.000,00	120.000,00	73.032,00
50205000000	Transferencias	1.733.889,66	1.673.733,61	0,00	1.673.733,6	0,00	903.037,55	903.037,55	2.504.585,72
50206000000	Otros Gastos	1.998.115,31	973.584,00	0,00	973.584,00	0,00	63.882,10	63.882,10	2.907.817,21
50207000000	Gastos Figurativos	0,00	0,00	0,00	0,00	0,00	0,00	0,00	0,00
50208000000	Servicios de la Deuda	0,00	0,00	0,00	0,00	0,00	0,00	0,00	0,00
80000000000	TOTAL	12.701.644,11	5.549.642,51	0,00	5.549.642,5	0,00	8.957.735,89	8.957.735,89	9.293.550,73


 Dra. Ma. Eugenia Martinco
 Secretaria de Juegos
 I.P.R.A.



Provincia de Tierra del Fuego,
Antártida e Islas del Atlántico Sur

PROVINCIA DE TIERRA DEL FUEGO

CUENTAS BANCARIAS

MES 6 DE 2019

PLANILLA EN ETAPA: Ninguno

UNIDAD ORGANIZATIVA: 224 Instituto Provincial de Regulación de Apuestas

Nº Cuenta	Tipo de Cuenta	Moneda	Banco	Saldo Libro Banco	Saldo Extracto	Firmantes	Instrumento Legal	Fondo Tipo
0001	Plazo Fijo	Peso	Bco. Tierra del Fuego	3.000.000,00	3.000.000,00	Arzamendia, Soria		Recursos de Afectación
109119-0	Cuenta Corriente	Peso	Bco. Tierra del Fuego	717.625,59	1.117.625,59	García, Sanch,lezcano,Sivil		Recursos de Afectación
109487-0	Cuenta Corriente	Peso	Bco. Tierra del Fuego	0,00	0,00			Recursos de Afectación
1403330	Cuenta Corriente	Peso	Bco. Tierra del Fuego	33.752,16	34.718,53	Gar, Vidal, Perez, Sanch.Sivil		Fondos Permanentes
1710251/1	Cuenta Corriente	Peso	Bco. Tierra del Fuego	0,00	0,00			Recursos de Afectación
1710283/2	Cuenta Corriente	Peso	Bco. Tierra del Fuego	0,00	0,00	Sanchez,Sivila		Fondos Permanentes
1710415/9	Cuenta Corriente	Peso	Bco. Tierra del Fuego	-284.632,61	3.210.203,19	Sanchez.Sivila.Gar.Lezcano.		Libre disponibilidad
1710439/5	Cuenta Corriente	Peso	Bco. Tierra del Fuego	0,00	0,00			Recursos de Afectación
1710451/7	Cuenta Corriente	Peso	Bco. Tierra del Fuego	168.468,30	177.947,30	Pler.Sanch.Lezcano,Sivila		Libre disponibilidad
1710519/0	Cuenta Corriente	Peso	Bco. Tierra del Fuego	0,00	0,00			Recursos de Afectación
1710694/0	Cuenta Corriente	Peso	Bco. Tierra del Fuego	0,00	0,00			Recursos de Afectación
1710695/7	Cuenta Corriente	Peso	Bco. Tierra del Fuego	31.906,67	31.906,67	García,Sanch.Sivila,Lezcano		Recursos de Afectación
1710723/3	Cuenta Corriente	Peso	Bco. Tierra del Fuego	-3.056.630,19	906.158,32	Sanch.Sivila.García,lezcano.		Recursos de Afectación
2710081/8	Cuenta Corriente	Peso	Bco. Tierra del Fuego	6.213.013,25	9.923.428,25	Arza, Canalis, Pacheco,Sivila		Libre disponibilidad
317748-00	Cuenta Corriente	Peso	Bco. Tierra del Fuego	58.175,34	53.630,33	Gar, Vid, P,lezcán Sanch,Sivil		Fondos Permanentes
358910	Cuenta Corriente	Peso	Bco. Tierra del Fuego	325.305,00	1.797,90			Recursos de Afectación
37100015	Cuenta Corriente	Dólar	Bco. Tierra del Fuego	139,09	139,09	Sivila		Libre disponibilidad
3710078/8	Cuenta Corriente	Peso	Bco. Tierra del Fuego	0,00	0,00			Recursos de Afectación
37101835-0	Cuenta Corriente	Peso	Bco. Tierra del Fuego	51.702,51	55.816,51	Ríos.Pot.Can.Arzam.Sor.Siv.		Fondos Permanentes

TOTALES


Por Banco

	Moneda	Saldo Libro Banco	Saldo Extracto
Bco. Tierra del Fuego	Peso	7.258.686,02	18.513.232,59
	Dólar	139,09	139,09

Por Tipo de Cuenta

	Moneda	Saldo Libro Banco	Saldo Extracto
Cuenta Corriente	Peso	4.258.686,02	15.513.232,59
	Dólar	139,09	139,09

Dra. Ma. Eugenia Martino
Secretaria de Jueces
I.P.R.A.





Provincia de Tierra del Fuego,
Antártida e Islas del Atlántico Sur

PROVINCIA DE TIERRA DEL FUEGO

CUENTAS BANCARIAS

MES 6 DE 2019

PLANILLA EN ETAPA: Ninguno

UNIDAD ORGANIZATIVA: 224 Instituto Provincial de Regulación de Apuestas

	Moneda	Saldo Libro Banco	Saldo Extracto
Plazo Fijo	Peso	3.000.000,00	3.000.000,00
	Dólar	0,00	0,00

Totales Generales

TOTALES GENERALES	Moneda	Saldo Libro Banco	Saldo Extracto
	Peso	7.258.686,02	18.513.232,59
	Dólar	139,09	139,09

OBSERVACIONES

Número: 1 Usuario: DAFERREYRA Fecha: 07/08/19 12:30

Dolar TC BNA 41.50 fecha 30/06/19

Dra. Ma. Eugenia Maturo
Secretaría de Juegos
I.P.R.A.



Provincia de Tierra del Fuego,
Antártida e Islas del Atlántico Sur
República Argentina

PROVINCIA DE TIERRA DEL FUEGO


NOMINA DE PERSONAL

ORGANISMO: Instituto Provincial de Regulación de Apuestas
ETAPA: Ninguno
MES 6 DE 2019

En Pesos

COD	ESCALAFONES	APORTES PATRONALES (a)	REMUNERACIONES (b)	ADICIONALES (c)	SUB TOTAL (a+b+c)(d)	ASIGNACIONES FAMILIARES (e)	TOTAL (f=d+e)	APORTES PERSONALES (g)	SUELDO LÍQUIDO (f-a-g)
5	Vial	0,00	0,00	0,00	0,00	0,00	0,00	0,00	0,00
10	Autoridades Superiores	60.496,27	257.243,38	30.000,00	347.739,65	0,00	347.739,65	71.809,53	215.433,85
11	Otros - Escalafones Propios	1.130.273,18	4.804.547,07	820.000,00	6.754.820,25	197.125,20	6.951.945,45	1.501.714,64	4.319.957,6
12	SUBTOTAL I	1.190.769,45	5.061.790,45	850.000,00	7.102.559,90	197.125,20	7.299.685,10	1.573.524,17	4.535.391,4
13	DOCENTES	0,00	0,00	0,00	0,00	0,00	0,00	0,00	0,00
17	SUBTOTAL (sin S.A.C.)	1.190.769,45	5.061.790,45	850.000,00	7.102.559,90	197.125,20	7.299.685,10	1.573.524,17	4.535.391,4
18	SAC - Autoridades Superiores	30.227,90	128.621,70	0,00	158.849,60	0,00	158.849,60	28.296,79	100.324,91
19	SAC - Resto	572.605,00	2.438.624,37	0,00	3.009.229,37	0,00	3.009.229,37	446.090,11	1.990.534,2
20	SUBTOTAL (incluido el SAC)	1.793.602,35	7.627.036,52	850.000,00	10.270.638,87	197.125,20	10.467.764,07	2.047.911,07	6.626.250,6

Dra. Ma. Eugenia Marínco
Secretaría de Juegos
I.P.R.A.





Provincia de Tierra del Fuego, Antártida e Islas del Atlántico Sur
República Argentina

PROVINCIA DE TIERRA DEL FUEGO
ADMINISTRACION PROVINCIAL

COMPOSICION DEL GASTO POR FINALIDAD-FUNCION Y CARACTER ECONOMICO

ORGANISMO: Instituto Provincial de Regulación de Apuestas
ETAPA: Devengado
MES 6 DE 2019
TRIMESTRE 2

En Pesos

CODIGO	CONCEPTO	TOTAL GENERAL (a)+(b)+(c)	GASTOS CORRIENTES								GASTOS DE CAPITAL					APLICACIONES FINANCIERAS										
			GASTOS DE CONSUMO				RENTAS DE LA PROPIEDAD	PRESTAC. SEC. SOCIAL	TRANSFERENCIAS	OTROS	TOTAL (d)	BIENES DE USO				TRANSFERENCIAS	INVERSIÓN FINANCIERA	TOTAL (e)	ACTIVOS FINANCIEROS	SERVICIOS DE LA DEUDA						
			TOTAL (a)	GASTOS EN PERSONAL	BIENES DE CONSUMO	SERVICIOS NO PERSONALES						CONSTRUCIONES	BIENES PRE-EXISTENTES	MAQUINARIA Y EQUIPOS	OTROS											
10000000	ADMINISTRACION GUBERNAMENTAL	0,00	0,00	0,00	0,00	0,00	0,00	0,00	0,00	0,00	0,00	0,00	0,00	0,00	0,00	0,00	0,00	0,00	0,00	0,00	0,00	0,00	0,00	0,00	0,00	
20000000	SERVICIOS DE SEGURIDAD	0,00	0,00	0,00	0,00	0,00	0,00	0,00	0,00	0,00	0,00	0,00	0,00	0,00	0,00	0,00	0,00	0,00	0,00	0,00	0,00	0,00	0,00	0,00	0,00	0,00
30000000	SERVICIOS SOCIALES	177.510.783,41	176.886.065,27	32.368.676,17	544.391,53	41.899.892,86	700.232,29	0,00	17.448.686,69	83.924.185,53	624.718,14	624.718,14	0,00	0,00	0,00	0,00	0,00	0,00	0,00	0,00	0,00	0,00	0,00	0,00	0,00	0,00
30200000	Promoción y Asistencia Social	177.510.783,41	176.886.065,27	32.368.676,17	544.391,53	41.899.892,86	700.232,29	0,00	17.448.686,69	83.924.185,53	624.718,14	624.718,14	0,00	0,00	0,00	0,00	0,00	0,00	0,00	0,00	0,00	0,00	0,00	0,00	0,00	0,00
40000000	SERVICIOS ECONOMICOS	0,00	0,00	0,00	0,00	0,00	0,00	0,00	0,00	0,00	0,00	0,00	0,00	0,00	0,00	0,00	0,00	0,00	0,00	0,00	0,00	0,00	0,00	0,00	0,00	0,00
50000000	DEUDA PUBLICA	0,00	0,00	0,00	0,00	0,00	0,00	0,00	0,00	0,00	0,00	0,00	0,00	0,00	0,00	0,00	0,00	0,00	0,00	0,00	0,00	0,00	0,00	0,00	0,00	0,00
60000000	TOTAL	177.510.783,41	176.886.065,27	32.368.676,17	544.391,53	41.899.892,86	700.232,29	0,00	17.448.686,69	83.924.185,53	624.718,14	624.718,14	0,00	0,00	0,00	0,00	0,00	0,00	0,00	0,00	0,00	0,00	0,00	0,00	0,00	0,00

Dra. Ma. Eugenia Martino
Secretaría de Juegos
I.P.R.A.





Provincia de Tierra del Fuego, Antártida e Islas del Atlántico Sur
República Argentina

PROVINCIA DE TIERRA DEL FUEGO
ADMINISTRACION PROVINCIAL

COMPOSICION DEL GASTO POR FINALIDAD-FUNCION Y CARACTER ECONOMICO

ORGANISMO: Instituto Provincial de Regulación de Apuestas
ETAPA: Pagado
MES 6 DE 2019
TRIMESTRE 2

En Pesos

CODIGO	CONCEPTO	TOTAL GENERAL (a)+(b)+(c)	GASTOS CORRIENTES							GASTOS DE CAPITAL				APLICACIONES FINANCIERAS					
			GASTOS DE CONSUMO				RENTAS DE LA PROPIEDAD	PRESTAC. SEG. SOCIAL	TRANSFERENCIAS	OTROS	TOTAL (b)	BIENES DE USO			TRANSFERENCIAS	INVERSIÓN FUERA	TOTAL (c)	ACTIVOS FINANCIEROS	SERVICIOS DE LA DEUDA
			TOTAL (e)	GASTOS EN PERSONAL	BIENES DE CONSUMO	SERVICIOS NO PERSONALES						CONSTRUCCIONES	BIENES PRE-EXISTENTES	MAQUINARIA Y EQUIPOS					
100000000	ADMINISTRACION GOBIERNAMENTAL	0,00	0,00	0,00	0,00	0,00	0,00	0,00	0,00	0,00	0,00	0,00	0,00	0,00	0,00	0,00	0,00	0,00	
200000000	SERVICIOS DE SEGURIDAD	0,00	0,00	0,00	0,00	0,00	0,00	0,00	0,00	0,00	0,00	0,00	0,00	0,00	0,00	0,00	0,00	0,00	
300000000	SERVICIOS SOCIALES	171.961.140,90	171.336.422,76	31.925.950,40	543.905,53	39.440.779,73	700.232,28	0,00	15.774.953,28	82.950.601,53	624.718,14	0,00	624.718,14	0,00	0,00	0,00	0,00	0,00	
302000000	Promoción y Asistencia Social	171.961.140,90	171.336.422,76	31.925.950,40	543.905,53	39.440.779,73	700.232,28	0,00	15.774.953,28	82.950.601,53	624.718,14	0,00	624.718,14	0,00	0,00	0,00	0,00	0,00	
400000000	SERVICIOS ECONOMICOS	0,00	0,00	0,00	0,00	0,00	0,00	0,00	0,00	0,00	0,00	0,00	0,00	0,00	0,00	0,00	0,00	0,00	
500000000	DEUDA PUBLICA	0,00	0,00	0,00	0,00	0,00	0,00	0,00	0,00	0,00	0,00	0,00	0,00	0,00	0,00	0,00	0,00	0,00	
600000000	TOTAL	171.961.140,90	171.336.422,76	31.925.950,40	543.905,53	39.440.779,73	700.232,28	0,00	15.774.953,28	82.950.601,53	624.718,14	0,00	624.718,14	0,00	0,00	0,00	0,00	0,00	

Dra. Ma. Eugenia Martiño
Secretaría de Juegos
I.P.R.A.





Provincia de Tierra del Fuego,
Antártida e Islas del Atlántico Sur.
República Argentina.

PLANTA OCUPADA DE PERSONAL

Organismo: 224 Instituto Provincial de Regulación de Apuestas

Valores Expresados en Pesos

Mes: 6


Año: 2019

CÓDIGO	DESCRIPCIÓN	S/ LEY PRESUP. APROBADA		S/ MODIFIC. PRESUP.		S/ EJECUCIÓN PRESUPUESTARIA					
		CARGOS APROBADOS	CRÉDITO APROBADO	AUM/DISM	VIGENTE	CANTIDAD DE CARGOS			COSTO SALARIAL		
						CANTIDAD OCUPADA			VACANTE	PERMANENTE	TEMPORARIA
PERMANENTE	TEMPORARIA	TOTAL									
1000000000	ENCUADRAMIENTO GENERAL	111	0,00	0	111	85	0	85	26	41.986.440,15	0,00
1010000000	AUTORIDADES SUPERIORES	4	0,00	0	4	4	0	4	0	2.346.452,85	0,00
1010400000	Presidente	1	0,00	0	1	1	0	1	0	774.817,56	0,00
1010600000	Secretario	2	0,00	0	2	2	0	2	0	1.262.224,22	0,00
1011100000	Gerente	1	0,00	0	1	1	0	1	0	309.411,07	0,00
1020000000	PERSONAL DE GABINETE	7	0,00	0	7	6	0	6	1	2.767.723,49	0,00
1021300000	Categoría A	3	0,00	0	3	1	0	1	2	700.590,04	0,00
1021400000	Categoría B	4	0,00	0	4	5	0	5	-1	2.067.133,45	0,00
1030000000	PERSONAL DIRECTIVO	0	0,00	0	0	0	0	0	0	500.289,03	0,00
1030100000	Director General	0	0,00	0	0	0	0	0	0	0,00	0,00
1030400000	Director	0	0,00	0	0	0	0	0	0	500.289,03	0,00
1040000000	PERSONAL SUPERIOR	0	0,00	0	0	0	0	0	0	894.485,76	0,00
1040100000	Jefe de Departamento	0	0,00	0	0	0	0	0	0	796.053,12	0,00
1040200000	Jefe de División	0	0,00	0	0	0	0	0	0	98.432,64	0,00
1040300000	Jefe de Grupo	0	0,00	0	0	0	0	0	0	0,00	0,00
1050000000	PERSONAL ADMINISTRATIVO Y TECNICO	88	0,00	0	88	73	0	73	15	34.598.465,38	0,00
1050100000	Categoría 24	8	0,00	0	8	4	0	4	4	2.345.706,73	0,00
1050200000	Categoría 23	15	0,00	0	15	10	0	10	5	4.824.708,26	0,00
1050300000	Categoría 22	20	0,00	0	20	17	0	17	3	8.728.023,42	0,00
1050400000	Categoría 21	13	0,00	0	13	9	0	9	4	4.291.042,34	0,00
1050600000	Categoría 19	19	0,00	0	19	7	0	7	12	2.692.594,69	0,00
1050700000	Categoría 18	8	0,00	0	8	13	0	13	-5	6.139.455,88	0,00
1050900000	Categoría 16	0	0,00	0	0	13	0	13	-13	0,00	0,00
1051300000	Categoría 12	0	0,00	0	0	0	0	0	0	0,00	0,00
1051500000	Categoría 10	5	0,00	0	5	0	0	0	5	5.676.833,96	0,00
1060000000	PERSONAL DE OBRAS, MAESTRANZA Y SERVICIOS	12	0,00	0	12	2	0	2	10	779.023,64	0,00
1060100000	Categoría 19	6	0,00	0	6	0	0	0	6	0,00	0,00
1061000000	Categoría 10	6	0,00	0	6	2	0	2	4	779.023,64	0,00
2030000000	ENCUADRAMIENTO PARTICULAR	0	0,00	0	0	0	0	0	0	0,00	0,00
2060000000	ESCALAFON PROFESIONAL UNIVERSITARIO	0	0,00	0	0	0	0	0	0	0,00	0,00
2060300000	PERSONAL ADMINISTRATIVO Y TECNICO	0	0,00	0	0	0	0	0	0	0,00	0,00
2060302000	Categoría B	0	0,00	0	0	0	0	0	0	0,00	0,00
3000000000	TOTAL	111	0,00	0	111	85	0	85	26	41.986.440,15	0,00

OBSERVACIONES

Número: 1 Usuario: DAFERREYRA Fecha: 08/08/19 12:54

Dra. M^{ra}. Eugenia Martienco
Secretaría de Juegos
I.P.R.A.





Provincia de Tierra del Fuego,
Antártida e Islas del Atlántico Sur
República Argentina

PROVINCIA DE TIERRA DEL FUEGO

ADMINISTRACION PROVINCIAL
ESTADO DE MOVIMIENTO DEL TESORO



MES 6 DE 2019

UNIDAD ORGANIZATIVA: Instituto Provincial de Regulación de Apuestas


En Pesos

CÓDIGO	CONCEPTO	IMPORTE
1000000000	SALDOS INICIALES	25.078.742,61
1010000000	Fondos Propios	25.078.742,61
1010100000	Caja	200.000,00
1010200000	Bancos	24.878.742,61
1010201000	Cuentas a la Vista	16.878.742,61
1010202000	Plazos Fijos	8.000.000,00
1020000000	Fondos de Terceros	0,00
2000000000	INGRESOS	174.559.139,00
2010000000	Fondos Propios	174.559.139,00
2010100000	Tributarios	0,00
2010200000	No Tributarios	19.785.622,05
2010400000	Venta de Bs y Servicios	154.773.516,95
2010800000	Otros	0,00
2010900000	Diferencia de Cambio Positiva (Mon. Extranjera)	0,00
3000000000	EGRESOS	180.918.876,79
3010000000	Gastos en Personal	37.882.256,56
3010100000	Remuneraciones	37.882.256,56
3010200000	Aportes y Cont. a la Seg. Social	0,00
3020000000	Bienes y Servicios	41.899.195,34
3030000000	Bienes de Uso	744.718,14
3040000000	Transferencias	16.677.990,83
3040200000	Otros	16.677.990,83
3060000000	Otros Egresos	83.714.715,92
3080000000	Diferidos Presupuestariamente	0,00
3080100000	Fondos Permanentes	0,00
4000000000	SALDOS FINALES	18.719.004,83
4010000000	Fondos Propios	18.719.004,83
4010100000	Caja	200.000,00
4010200000	Bancos	18.519.004,83
4010201000	Cuentas a la Vista	15.519.004,83
4010202000	Plazos Fijos	3.000.000,00
4020000000	Fondos de Terceros	0,00
5000000000	DIFERENCIAS	-0,01

OBSERVACIONES

Número: 1 Usuario: DAFERREYRA Fecha: 08/08/19 13:18

Los valores informados en SALDOS FINALES son los correspondientes a los montos de extracto bancario (según planilla n° 5)
La diferencia de -0,01cvos. corresponde a diferencia por redondeo.



Dra. Ma. Eugenia Martinco
Secretaría de Juegos
K.P.R.A.



Provincia de Tierra del Fuego,
Antártida e Islas del Atlántico Sur
República Argentina

PROVINCIA DE TIERRA DEL FUEGO

ADMINISTRACION PROVINCIAL
SITUACION DEL TESORO




MES 6 DE 2019

UNIDAD ORGANIZATIVA: Instituto Provincial de Regulación de Apuestas

En Pesos

CÓDIGO	CONCEPTO	IMPORTE
1000000000	VALORES ACTIVOS	18.719.004,83
1010000000	Caja	200.000,00
1020000000	Bancos	15.519.004,83
1020100000	Libre Disponibilidad	15.519.004,83
1030000000	Inversiones Financieras	3.000.000,00
1030200000	Plazos Fijos	3.000.000,00
1040000000	Créditos	0,00
2000000000	VALORES PASIVOS	9.293.550,73
2010000000	Personal	446.466,91
2010100000	Remuneraciones a Pagar	446.466,91
2020000000	Proveedores	3.434.680,89
2040000000	Beneficiarios de la Seg. Social	0,00
2070000000	Instituto Prov. Seguridad Social	0,00
2140000000	Otros	5.412.402,93
3000000000	DIFERENCIA (1-2)	9.425.454,10


Dra. Ma. Eugenia Martinco
Secretaria de Juegos
I.P.R.A.



Provincia de Tierra del Fuego,
Antártida e Islas del Atlántico Sur
República Argentina

PROVINCIA DE TIERRA DEL FUEGO
ADMINISTRACION PROVINCIAL

STOCK DE DEUDA, USO DEL CRÉDITO Y SERVICIOS DE DEUDA

ORGANISMO: 224 Instituto Provincial de Regulación de Apuestas
ETAPA: Devengado
MES 6 DE 2019


En Pesos

CÓDIGO	PRESTAMISTA (*)	MONEDA (\$ o U\$S)	STOCK	DATOS DEL PERIODO		MONTO ORIGINAL	GARANTÍA	FECHA OPERACIÓN	TASA ANUAL	PLAZO
				AMORTIZACIÓN	INTERESES					
100000000	GOBIERNO NACIONAL	Peso	0,00	0,00	0,00	0,00		//	0,00	
200000000	ENTIDADES BANCARIAS Y FINANCIERAS	Peso	0,00	0,00	0,00	0,00		//	0,00	
300000000	PRESTAMOS DIRECTOS CON ORG. INTERNACIONALE	Peso	0,00	0,00	0,00	0,00		//	0,00	
400000000	DEUDA CONSOLIDADA	Peso	0,00	0,00	0,00	0,00		//	0,00	
500000000	TITULOS PUBLICOS PROVINCIALES	Peso	0,00	0,00	0,00	0,00		//	0,00	
700000000	OTROS	Peso	0,00	0,00	0,00	0,00		//	0,00	
800000000	TOTAL DEUDA PROVINCIAL	Peso	0,00	0,00	0,00	0,00		//	0,00	
900000000	DEUDA FLOTANTE	Peso	9.293.550,73	0,00	0,00	0,00		//	0,00	
901000000	Personal	Peso	446.466,91	0,00	0,00	0,00		//	0,00	
902000000	Proveedores	Peso	3.434.680,89	0,00	0,00	0,00		//	0,00	
904000000	Transferencias	Peso	2.504.585,72	0,00	0,00	0,00		//	0,00	
906000000	Otros	Peso	2.907.817,21	0,00	0,00	0,00		//	0,00	
906010000	Servicios de la Deuda	Peso	0,00	0,00	0,00	0,00		//	0,00	
906090000	Otros	Peso	2.907.817,21	0,00	0,00	0,00		//	0,00	

Dra. Ma. Eugenia Marínico
Secretaria de Juegos
I.P.R.A.

Fecha de Impresión: 28/08/19 15:24:08

FERREYRA, DIEGO ARMANDO





Provincia de Tierra del Fuego,
Antártida e Islas del Atlántico Sur
República Argentina

PROVINCIA DE TIERRA DEL FUEGO
ADMINISTRACION PROVINCIAL



STOCK DE DEUDA, USO DEL CRÉDITO Y SERVICIOS DE DEUDA

ORGANISMO: 224 Instituto Provincial de Regulación de Apuestas
ETAPA: Pagado
MES 6 DE 2019

En Pesos

CÓDIGO	PRESTAMISTA (*)	MONEDA (\$ o US\$)	STOCK	DATOS DEL PERIODO		MONTO ORIGINAL	GARANTÍA	FECHA OPERACIÓN	TASA ANUAL	PLAZO
				AMORTIZACIÓN	INTERESES					
100000000	GOBIERNO NACIONAL	Peso	0,00	0,00	0,00	0,00		///	0,00	
200000000	ENTIDADES BANCARIAS Y FINANCIERAS	Peso	0,00	0,00	0,00	0,00		///	0,00	
300000000	PRESTAMOS DIRECTOS CON ORG. INTERNACIONALE	Peso	0,00	0,00	0,00	0,00		///	0,00	
400000000	DEUDA CONSOLIDADA	Peso	0,00	0,00	0,00	0,00		///	0,00	
500000000	TITULOS PUBLICOS PROVINCIALES	Peso	0,00	0,00	0,00	0,00		///	0,00	
700000000	OTROS	Peso	0,00	0,00	0,00	0,00		///	0,00	
800000000	TOTAL DEUDA PROVINCIAL	Peso	0,00	0,00	0,00	0,00		///	0,00	
900000000	DEUDA FLOTANTE	Peso	9.293.550,73	0,00	0,00	0,00		///	0,00	
901000000	Personal	Peso	446.466,91	0,00	0,00	0,00		///	0,00	
902000000	Proveedores	Peso	3.434.680,89	0,00	0,00	0,00		///	0,00	
904000000	Transferencias	Peso	2.504.585,72	0,00	0,00	0,00		///	0,00	
906000000	Otros	Peso	2.907.817,21	0,00	0,00	0,00		///	0,00	
906010000	Servicios de la Deuda	Peso	0,00	0,00	0,00	0,00		///	0,00	
906090000	Otros	Peso	2.907.817,21	0,00	0,00	0,00		///	0,00	

Dra. Ma. Eugenia Martino
Secretaría de Juegos
I.P.R.A.



Provincia de Tierra del Fuego,
Antártida e Islas del Atlántico Sur.
República Argentina.

PROVINCIA DE TIERRA DEL FUEGO

ADMINISTRACIÓN PROVINCIAL

CARACTERÍSTICAS DE LOS AVALES Y/O GARANTÍAS OTORGADOS


Organismo: Instituto Provincial de Regulación de Apu Mes: 6 Año: 2019

BENEFICIARIOS	MARCO LEGAL	PROYECTO	PROGRAMA	MONTO DEL CONTRATO	MONEDA	GARANTÍA DE CONTRAPARTE	SALDO ADEUDADO	CONDICIONES FINANCIERAS			CANTIDAD DE CUOTAS	PERIODICIDAD
								PLAZO	GRACIA	TASA		
Detallar (informar al				0,00	Peso	0,00	0,00				0	
Detallar (informar al				0,00	Peso	0,00	0,00				0	
Detallar (informar al				0,00	Peso	0,00	0,00				0	
Detallar (informar al				0,00	Peso	0,00	0,00				0	
Detallar (informar al				0,00	Peso	0,00	0,00				0	
Detallar (informar al				0,00	Peso	0,00	0,00				0	
Detallar (informar al				0,00	Peso	0,00	0,00				0	
Detallar (informar al				0,00	Peso	0,00	0,00				0	
Detallar (informar al				0,00	Peso	0,00	0,00				0	
Detallar (informar al				0,00	Peso	0,00	0,00				0	

OBSERVACIONES

Número: 1 Usuario: ASIVILA Fecha: 11/02/19 13:50

La entidad no otorgó avales ni garantías.


Dra. Ma. Eugenia Martinco
Secretaría de Juegos
I.P.R.A.

Fecha de Impresión: 28/08/19 15:27:56 FERREYRA, DIEGO ARMANDO

Página: 1





PROVINCIA DE TIERRA DEL FUEGO
 AVANCE FISICO Y FINANCIERO DE OBRAS EN EJECUCION
 MES 6 DE 2019

PLANILLA EN ETAPA: Ninguno
 UNIDAD ORGANIZATIVA: 224 Instituto Provincial de Regulación de Apuestas

Código	Fuente Financiamiento - Denominación de la Obra	Código Obra	Código BAPIN	Fecha Inicio	Fecha Fin	Clase	Avance Físico (%)	Ubicación Geográfica	Costo Total	Ejecución Acumulada	Estimación a Cierre de Ejercicio
10000000	Fuentes Internas						0,00		0,00	0,00	0,00
10100000	Tesoro Provincial						0,00		0,00	0,00	0,00
10200000	Recursos Propios						0,00		0,00	0,00	0,00
10300000	Recursos con Afectación Específica						0,00		0,00	0,00	0,00
10400000	Transferencias Internas						0,00		0,00	0,00	0,00
20000000	Fuente Externas						0,00		0,00	0,00	0,00
TOTALES:									0,00	0,00	0,00

OBSERVACIONES

Número: 1 Usuario: ASIVILA Fecha: 11/02/19 13:50
 No se realizan obras en el período.

Fecha de Impresión: 28/08/19 15:28:23 FERREYRA, DIEGO ARMANDO

Dra. Ma. Eugenia Martino
 Secretaria de Juegos
 I.P.F.A.

