

# PODER LEGISLATIVO



PROVINCIA DE TIERRA DEL FUEGO,  
ANTÁRTIDA E ISLAS DEL ATLÁNTICO SUR  
REPÚBLICA ARGENTINA

## COMUNICACIONES OFICIALES

**Nº: 088**

**PERIODO LEGISLATIVO: 2019**

**Extracto:**

SUPERIOR TRIBUNAL DE JUSTICIA OFICIO N° 864/19  
ADJUNTANDO PLANILLAS DE INFORMACIÓN  
PRESUPUESTARIA Y FINANCIERA, DANDO CUMPLIMIENTO  
A LO ESTABLECIDO EN LA LEY PROVINCIAL N° 1191

Entró en la Sesión de: \_\_\_\_\_  
\_\_\_\_\_

Girado a la Comisión N°: \_\_\_\_\_  
\_\_\_\_\_


Orden del día N°: \_\_\_\_\_  
\_\_\_\_\_



Provincia de Tierra del Fuego, Antártida e  
Islas del Atlántico Sur  
República Argentina

SUPERIOR TRIBUNAL DE JUSTICIA

"2019 -- En Memoria de los 44 Héroes del Submarino ARA SAN JUAN  
25 años del inicio de la puesta en funcionamiento del Poder Judicial"



Oficio N° 86A/19 STJ-SSA  
Ushuaia, 12 de septiembre de 2019

**LEGISLATURA PROVINCIA  
TIERRA DEL FUEGO AeIAS  
COMISIÓN PRESUPUESTO**




De mi mayor consideración:

Tengo el agrado de dirigirme a Ud., en relación al Decreto Poder Ejecutivo N° 0021/19 de la Ley Provincial N° 1191, a fin de remitirle, en formato impreso, las planillas de información presupuestaria y financiera, de este Poder Judicial al 30/06/2019.


- Planilla N° 01.- Esquema Ahorro-Inversión-Financiamiento base crédito vigente, devengado, pagado y pagado de ejercicios anteriores.
- Planilla N° 02.- Ejecución de Recursos por Rubro.
- Planilla N° 03.- Ejecución de Gastos por Objeto a Nivel de Parcial.
- Planilla N° 04.- Evolución de la Deuda Pública.
- Planilla N° 05.- Cuentas Bancarias
- Planilla N° 06.- Nomina de Personal.
- Planilla N° 07.- Gastos por Finalidad y Función base devengado y pagado.
- Planilla N° 10.- Movimientos del Tesoro.
- Planilla N° 11.- Situación del Tesoro.
- Planilla N° 13.- Stock de Deuda, Uso del Crédito y Servicios de la Deuda, base devengado y pagado.
- Planilla N° 14.- Aavales y Garantías.
- Planilla N° 15.- Avance Físico y Financiero de Obras en Ejecución
- Planilla N° 23.- Planta de Personal Ocupada Dec. Nac. 1731-04

Finalmente, le informo que la información detallada ha sido cargada en el portal "Responsabilidad Fiscal".

Saludo a Ud. muy atte.

  
CP Gustavo Oscar Zamora  
Administrador  
Superior Tribunal de Justicia

ES COPIA



PROVINCIA DE TIERRA DEL FUEGO

ESQUEMA AHORRO - INVERSION - FINANCIAMIENTO

Provincia de Tierra del Fuego,  
Antártida e Islas del Atlántico Sur  
República Argentina

ORGANISMO: Poder Judicial  
ETAPA: Crédito Vigente  
MES 6 DE 2019  
TRIMESTRE 2

En Pesos

COD	CONCEPTO	IMPORTE
10000000	I. INGRESOS CORRIENTES	33.056.349,98
10100000	TRIBUTARIOS	0,00
10101000	De Origen Provincial	0,00
101010100	Ingresos Brutos	0,00
101020000	De Origen Nacional	0,00
101021900	Otros	0,00
101030000	Afectados a Obras Públicas	0,00
101040000	CONTRIBUCIONES A LA SEGURIDAD SOCIAL	0,00
102000000	NO TRIBUTARIOS	28.137.953,08
102010000	Recursos No Tributarios	25.808.782,26
102010100	Tasas Retributivas de Servicios	0,00
102010400	Tasas de Justicia	15.835.558,65
102012500	Regalías Hidrocarburíferas	0,00
102012800	Registro de la propiedad inmueble	9.973.223,61
102020000	Otros No Tributarios	2.329.170,82
103000000	VENTA DE BS. Y SERV. DE LA ADMIN. PUBLICA/ ING. OPERACION	0,00
104000000	RENTAS DE LA PROPIEDAD	4.918.396,90
104030000	Intereses por Depósito	4.918.396,90
105000000	TRANSFERENCIAS CORRIENTES	0,00
105020000	del Sector Público Nacional	0,00
105030000	del Sector Público Provincial y Municipal	0,00
200000000	II. GASTOS CORRIENTES	1.220.141.062,13
201000000	GASTOS DE CONSUMO	1.220.141.062,13
201010000	Personal	1.136.378.381,11
201020000	Bienes de Consumo	26.487.773,05
201030000	Servicios	57.274.907,97
202000000	RENTAS DE LA PROPIEDAD	0,00
203000000	PRESTACIONES DE LA SEGURIDAD SOCIAL	0,00
204000000	TRANSFERENCIAS CORRIENTES	0,00
204010000	Al Sector Privado	0,00
204020000	Al Sector Público	0,00
204020100	Municipios	0,00
300000000	III. RESULTADO ECONOMICO (I-II)	-1.187.084.712,15
400000000	IV. INGRESOS DE CAPITAL	4.780.000,00
401000000	RECURSOS PROPIOS DE CAPITAL	280.000,00
401010000	Venta de Activo Fijo	280.000,00
402000000	TRANSFERENCIAS DE CAPITAL	4.500.000,00
402020000	del Sector Público Nacional	4.500.000,00
402020100	de la Adm. Central Nacional	4.500.000,00
402020114	Otros	4.500.000,00
402040000	del Sector Externo	0,00
403000000	DISMINUCIÓN DE LA INVERSION FINANCIERA	0,00
403020000	Recupero de Prestamos de Corto Plazo	0,00
403030000	Recupero de Prestamos de Largo Plazo	0,00

ES COPIA



PROVINCIA DE TIERRA DEL FUEGO

ESQUEMA AHORRO - INVERSION - FINANCIAMIENTO

Provincia de Tierra del Fuego,  
Antártida e Islas del Atlántico Sur  
República Argentina

ORGANISMO: Poder Judicial  
ETAPA: Crédito Vigente  
MES 6 DE 2019  
TRIMESTRE 2

En Pesos

COD	CONCEPTO	IMPORTE
403030100	del Sector Privado	0,00
403030200	del Sector Público Nacional	0,00
403030400	del Sector Publico Municipal	0,00
500000000	V. GASTOS DE CAPITAL	253.304.278,96
501000000	INVERSION REAL DIRECTA	253.304.278,96
501010000	Maquinaria y Equipo	38.415.429,64
501020000	Construcciones	209.187.929,48
501020100	Con Rentas Generales	142.163.214,47
501020200	Con Recursos Afectados	67.024.715,01
501030000	Bienes Preexistentes	262.580,00
501040000	Otros	5.438.339,84
502000000	TRANSFERENCIAS DE CAPITAL	0,00
502010000	Al Sector Privado	0,00
502010200	a Empresas	0,00
502020000	Al Sector Público	0,00
502020100	Municipios	0,00
503000000	INVERSION FINANCIERA	0,00
600000000	VI. INGRESOS TOTALES (I+IV)	37.836.349,98
700000000	VII. GASTOS TOTALES (II+V)	1.473.445.341,09
800000000	VIII. GASTOS PRIMARIOS (VII-Rentas de la Propiedad)	1.473.445.341,09
900000000	IX. RESULTADO FINANCIERO PREVIO A EROG. FIGUR.(VI-VII)	-1.435.608.991,11
1000000000	X. CONTRIBUCIONES FIGURATIVAS	1.418.263.639,00
1100000000	XI. GASTOS FIGURATIVOS	0,00
1101000000	Gastos Figurativos de la Adm. Prov. p/ transacciones corrientes	0,00
1102000000	Gastos Figurativos de la Adm. Prov.p/ transacciones de capital	0,00
1200000000	XII. RESULTADO PRIMARIO (VI-VIII)	-1.435.608.991,11
1300000000	XIII. RESULTADO FINANCIERO (IX+X-XI)	-17.345.352,11
1400000000	XIV. FUENTES FINANCIERAS	17.345.352,11
1401000000	DISMINUCION DE LA INVERSION FINANCIERA	17.345.352,11
1401030000	Disminución de Adelantos a Prov. y Cont.	17.345.352,11
1402000000	ENDEUDAMIENTO PUBLICO E INCREMENTO DE OTROS PASIVOS	0,00
1500000000	XV. APLICACIONES FINANCIERAS	0,00
1501000000	INVERSION FINANCIERA	0,00
1501040000	Incremento de Adelantos a Prov. y Cont.	0,00
1502000000	AMORTIZACION DE DEUDA Y DISMINUCION DE OTROS PASIVOS	0,00
1503000000	GASTOS FIGURATIVOS PARA APLICACIONES FINANCIERAS	0,00
1600000000	OTROS CONCEPTOS NO INFORMADOS	0,00

Firmado por: CORREA Facundo Hernán

Motivo: Auxiliar Administrativo

Localización: Área Contable STJ


Fecha y hora: 12.09.2019 10:47:35

Fecha de Impresión: 12/09/19 10:39:25

CORREA, FACUNDO

Página 2

ES COPIA



PROVINCIA DE TIERRA DEL FUEGO

ESQUEMA AHORRO - INVERSION - FINANCIAMIENTO


Provincia de Tierra del Fuego,  
Antártida e Islas del Atlántico Sur  
República Argentina

ORGANISMO: Poder Judicial  
ETAPA: Devengado  
MES 6 DE 2019  
TRIMESTRE 2

En Pesos

COD	CONCEPTO	IMPORTE
10000000	I. INGRESOS CORRIENTES	49.874.861,50
10100000	TRIBUTARIOS	0,00
10104000	CONTRIBUCIONES A LA SEGURIDAD SOCIAL	0,00
10200000	NO TRIBUTARIOS	16.765.229,24
10201000	Recursos No Tributarios	16.171.482,59
102010400	Tasas de Justicia	10.902.638,20
10202000	Otros No Tributarios	593.746,65
102012800	Registro de la propiedad inmueble	5.268.844,39
10300000	VENTA DE BS. Y SERV. DE LA ADMIN. PUBLICA/ ING. OPERACION	0,00
10313000	Otros	0,00
10400000	RENTAS DE LA PROPIEDAD	33.109.632,26
10401000	Intereses por Préstamos	0,00
10402000	Intereses por Títulos y Valores	0,00
10403000	Intereses por Depósito	33.109.632,26
10500000	TRANSFERENCIAS CORRIENTES	0,00
10502000	del Sector Público Nacional	0,00
105020100	de la Administración Central Nacional	0,00
20000000	II. GASTOS CORRIENTES	819.881.914,32
20100000	GASTOS DE CONSUMO	819.881.914,32
20101000	Personal	783.830.457,77
20102000	Bienes de Consumo	6.212.973,32
20103000	Servicios	29.838.483,23
20104000	Otros Gastos	0,00
20200000	RENTAS DE LA PROPIEDAD	0,00
20201000	Intereses y Gastos de la Deuda	0,00
20300000	PRESTACIONES DE LA SEGURIDAD SOCIAL	0,00
20400000	TRANSFERENCIAS CORRIENTES	0,00
20401000	Al Sector Privado	0,00
20402000	Al Sector Público	0,00
204020100	Municipios	0,00
204020400	Otros	0,00
20403000	Al Sector Externo	0,00
30000000	III. RESULTADO ECONOMICO (I-II)	-770.007.052,82
40000000	IV. INGRESOS DE CAPITAL	0,00
40100000	RECURSOS PROPIOS DE CAPITAL	0,00
40200000	TRANSFERENCIAS DE CAPITAL	0,00
40202000	del Sector Público Nacional	0,00
402020100	de la Adm. Central Nacional	0,00
402020114	Otros	0,00
40300000	DISMINUCIÓN DE LA INVERSION FINANCIERA	0,00
50000000	V. GASTOS DE CAPITAL	54.244.070,08
50100000	INVERSION REAL DIRECTA	54.244.070,08
50101000	Maquinaria y Equipo	1.952.367,65
50102000	Construcciones	51.820.000,47

**ES COPIA**



PROVINCIA DE TIERRA DEL FUEGO

ESQUEMA AHORRO - INVERSION - FINANCIAMIENTO

Provincia de Tierra del Fuego,  
Antártida e Islas del Atlántico Sur  
República Argentina

ORGANISMO: Poder Judicial  
ETAPA: Devengado  
MES 6 DE 2019  
TRIMESTRE 2

En Pesos

COD	CONCEPTO	IMPORTE
501020100	Con Rentas Generales	15.524.397,00
501020200	Con Recursos Afectados	36.295.603,47
501030000	Bienes Preexistentes	0,00
501040000	Otros	471.701,96
502000000	TRANSFERENCIAS DE CAPITAL	0,00
503000000	INVERSION FINANCIERA	0,00
503020000	Concesión de Préstamos	0,00
600000000	VI. INGRESOS TOTALES (I+IV)	49.874.861,50
700000000	VII. GASTOS TOTALES (II+V)	874.125.984,40
800000000	VIII. GASTOS PRIMARIOS (VII-Rentas de la Propiedad)	874.125.984,40
900000000	IX. RESULTADO FINANCIERO PREVIO A EROG. FIGUR.(VI-VII)	-824.251.122,90
1000000000	X. CONTRIBUCIONES FIGURATIVAS	804.802.282,16
1100000000	XI. GASTOS FIGURATIVOS	0,00
1200000000	XII. RESULTADO PRIMARIO (VI-VIII)	-824.251.122,90
1300000000	XIII. RESULTADO FINANCIERO (IX+X-XI)	-19.448.840,74
1400000000	XIV. FUENTES FINANCIERAS	194.941.825,95
1401000000	DISMINUCION DE LA INVERSION FINANCIERA	10.123.439,78
1401010000	Disminución de Disponibilidades	0,00
1401030000	Disminución de Adelantos a Prov. y Cont.	10.123.439,78
1402000000	ENDEUDAMIENTO PUBLICO E INCREMENTO DE OTROS PASIVOS	184.818.386,17
1402020000	Colocación de Títulos Públicos	0,00
1402030000	Obtención de Préstamos	0,00
1402040000	Incremento de la Deuda Flotante	184.818.386,17
1402050000	Incremento de Otros Pasivos / Inc. del Patrimonio	0,00
1403000000	CONTRIBUCIONES FIGURATIVAS PARA APLICACIONES FINANCIERAS	0,00
1500000000	XV. APLICACIONES FINANCIERAS	175.492.985,21
1501000000	INVERSION FINANCIERA	50.057.271,40
1501010000	Incremento de Disponibilidades	50.057.271,40
1501020000	Incremento de Inversiones Fcras. Temporarias	0,00
1501040000	Incremento de Adelantos a Prov. y Cont.	0,00
1501050000	Incremento de Otros Activos Financieros	0,00
1502000000	AMORTIZACION DE DEUDA Y DISMINUCION DE OTROS PASIVOS	125.435.713,81
1502010000	Amortización Títulos Públicos	0,00
1502020000	Devolución de Préstamos Organismos Internacionales	0,00
1502030000	Devolución de Otros Préstamos	0,00
1502040000	Disminución de la Deuda Flotante	125.435.713,81
1502050000	Disminución de Otros Pasivos	0,00
1600000000	OTROS CONCEPTOS NO INFORMADOS	0,00


Firmado por: CORREA Facundo Hernán

Motivo: Auxiliar Administrativo

Localización: Área Contable STJ

Fecha y hora: 12.09.2019 10:47:35

**ES COPIA**



PROVINCIA DE TIERRA DEL FUEGO

ESQUEMA AHORRO - INVERSION - FINANCIAMIENTO


Provincia de Tierra del Fuego,  
Antártida e Islas del Atlántico Sur  
República Argentina

ORGANISMO: Poder Judicial  
ETAPA: Pagado  
MES 6 DE 2019  
TRIMESTRE 2

En Pesos

COD	CONCEPTO	IMPORTE
100000000	I. INGRESOS CORRIENTES	49.874.861,50
101000000	TRIBUTARIOS	0,00
101040000	CONTRIBUCIONES A LA SEGURIDAD SOCIAL	0,00
102000000	NO TRIBUTARIOS	16.765.229,24
102010000	Recursos No Tributarios	16.171.482,59
102010400	Tasas de Justicia	10.902.638,20
102020000	Otros No Tributarios	593.746,65
102012800	Registro de la propiedad inmueble	5.268.844,39
103000000	VENTA DE BS. Y SERV. DE LA ADMIN. PUBLICA/ ING. OPERACION	0,00
103130000	Otros	0,00
104000000	RENTAS DE LA PROPIEDAD	33.109.632,26
104010000	Intereses por Préstamos	0,00
104020000	Intereses por Títulos y Valores	0,00
104030000	Intereses por Depósito	33.109.632,26
105000000	TRANSFERENCIAS CORRIENTES	0,00
200000000	II. GASTOS CORRIENTES	635.077.375,91
201000000	GASTOS DE CONSUMO	635.077.375,91
201010000	Personal	599.104.943,76
201020000	Bienes de Consumo	6.207.333,32
201030000	Servicios	29.765.098,83
201040000	Otros Gastos	0,00
202000000	RENTAS DE LA PROPIEDAD	0,00
202010000	Intereses y Gastos de la Deuda	0,00
203000000	PRESTACIONES DE LA SEGURIDAD SOCIAL	0,00
204000000	TRANSFERENCIAS CORRIENTES	0,00
204010000	Al Sector Privado	0,00
204020000	Al Sector Público	0,00
204020100	Municipios	0,00
204020400	Otros	0,00
204030000	Al Sector Externo	0,00
300000000	III. RESULTADO ECONOMICO (I-II)	-585.202.514,41
400000000	IV. INGRESOS DE CAPITAL	0,00
401000000	RECURSOS PROPIOS DE CAPITAL	0,00
402000000	TRANSFERENCIAS DE CAPITAL	0,00
402020000	del Sector Público Nacional	0,00
402020100	de la Adm. Central Nacional	0,00
402020114	Otros	0,00
403000000	DISMINUCIÓN DE LA INVERSION FINANCIERA	0,00
500000000	V. GASTOS DE CAPITAL	54.230.222,32
501000000	INVERSION REAL DIRECTA	54.230.222,32
501010000	Maquinaria y Equipo	1.952.367,65
501020000	Construcciones	51.820.000,47
501020100	Con Rentas Generales	15.524.397,00
501020200	Con Recursos Afectados	36.295.603,47

ES COPIA



Provincia de Tierra del Fuego,  
Antártida e Islas del Atlántico Sur  
República Argentina

PROVINCIA DE TIERRA DEL FUEGO

ESQUEMA AHORRO - INVERSION - FINANCIAMIENTO

ORGANISMO: Poder Judicial  
ETAPA: Pagado  
MES 6 DE 2019  
TRIMESTRE 2

En Pesos

COD	CONCEPTO	IMPORTE
501030000	Bienes Preexistentes	0,00
501040000	Otros	457.854,20
502000000	TRANSFERENCIAS DE CAPITAL	0,00
503000000	INVERSION FINANCIERA	0,00
503020000	Concesión de Préstamos	0,00
600000000	VI. INGRESOS TOTALES (I+IV)	49.874.861,50
700000000	VII. GASTOS TOTALES (II+V)	689.307.598,23
800000000	VIII. GASTOS PRIMARIOS (VII-Rentas de la Propiedad)	689.307.598,23
900000000	IX. RESULTADO FINANCIERO PREVIO A EROG. FIGUR.(VI-VII)	-639.432.736,73
1000000000	X. CONTRIBUCIONES FIGURATIVAS	804.802.282,16
1100000000	XI. GASTOS FIGURATIVOS	0,00
1200000000	XII. RESULTADO PRIMARIO (VI-VIII)	-639.432.736,73
1300000000	XIII. RESULTADO FINANCIERO (IX+X-XI)	165.369.545,43
1400000000	XIV. FUENTES FINANCIERAS	10.123.439,78
1401000000	DISMINUCION DE LA INVERSION FINANCIERA	10.123.439,78
1401030000	Disminución de Adelantos a Prov. y Cont.	10.123.439,78
1402000000	ENDEUDAMIENTO PUBLICO E INCREMENTO DE OTROS PASIVOS	0,00
1500000000	XV. APLICACIONES FINANCIERAS	50.057.271,40
1501000000	INVERSION FINANCIERA	50.057.271,40
1501010000	Incremento de Disponibilidades	50.057.271,40
1501020000	Incremento de Inversiones Fcras. Temporarias	0,00
1501040000	Incremento de Adelantos a Prov. y Cont.	0,00
1501050000	Incremento de Otros Activos Financieros	0,00
1502000000	AMORTIZACION DE DEUDA Y DISMINUCION DE OTROS PASIVOS	0,00
1502040000	Disminución de la Deuda Flotante	0,00
1502050000	Disminución de Otros Pasivos	0,00
1600000000	OTROS CONCEPTOS NO INFORMADOS	125.435.713,81

Firmado por: CORREA Facundo Hernán

Motivo: Auxiliar Administrativo  
Localización: Área Contable STJ  
Fecha y hora: 12.09.2019 10:47:35

Fecha de Impresión: 12/09/19 10:39:49

CORREA, FACUNDO

Página 2



**ES COPIA**



Provincia de Tierra del Fuego,  
Antártida e Islas del Atlántico Sur  
República Argentina

PROVINCIA DE TIERRA DEL FUEGO

ESQUEMA AHORRO - INVERSION - FINANCIAMIENTO

ORGANISMO: Poder Judicial  
ETAPA: Pagado de Ejercicios Anteriores  
MES 6 DE 2019  
TRIMESTRE 2

En Pesos

COD	CONCEPTO	IMPORTE
100000000	I. INGRESOS CORRIENTES	0,00
200000000	II. GASTOS CORRIENTES	116.914.857,03
201000000	GASTOS DE CONSUMO	116.914.857,03
201010000	Personal	115.457.427,37
201020000	Bienes de Consumo	332.105,44
201030000	Servicios	1.125.324,22
201040000	Otros Gastos	0,00
202000000	RENTAS DE LA PROPIEDAD	0,00
203000000	PRESTACIONES DE LA SEGURIDAD SOCIAL	0,00
204000000	TRANSFERENCIAS CORRIENTES	0,00
300000000	III. RESULTADO ECONOMICO (I-II)	-116.914.857,03
400000000	IV. INGRESOS DE CAPITAL	0,00
500000000	V. GASTOS DE CAPITAL	8.520.856,78
501000000	INVERSION REAL DIRECTA	8.520.856,78
501010000	Maquinaria y Equipo	0,00
501020000	Construcciones	8.520.856,78
501020100	Con Rentas Generales	3.214.924,94
501020200	Con Recursos Afectados	5.305.931,84
501030000	Bienes Preexistentes	0,00
501040000	Otros	0,00
502000000	TRANSFERENCIAS DE CAPITAL	0,00
503000000	INVERSION FINANCIERA	0,00
600000000	VI. INGRESOS TOTALES (I+IV)	0,00
700000000	VII. GASTOS TOTALES (II+V)	125.435.713,81
800000000	VIII. GASTOS PRIMARIOS (VII-Rentas de la Propiedad)	125.435.713,81
900000000	IX. RESULTADO FINANCIERO PREVIO A EROG. FIGUR.(VI-VII)	-125.435.713,81
1000000000	X. CONTRIBUCIONES FIGURATIVAS	0,00
1100000000	XI. GASTOS FIGURATIVOS	0,00
1200000000	XII. RESULTADO PRIMARIO (VI-VIII)	-125.435.713,81
1300000000	XIII. RESULTADO FINANCIERO (IX+X-XI)	-125.435.713,81
1400000000	XIV. FUENTES FINANCIERAS	0,00
1500000000	XV. APLICACIONES FINANCIERAS	0,00
1600000000	OTROS CONCEPTOS NO INFORMADOS	-125.435.713,81

Firmado por: CORREA Facundo Hernán  
Motivo: Auxiliar Administrativo  
Localización: Área Contable STJ  
Fecha y hora: 12.09.2019 11:18:21



Provincia de Tierra del Fuego,  
Antártida e Islas del Atlántico Sur.  
República Argentina.

ADMINISTRACIÓN PROVINCIAL

EJECUCIÓN DE RECURSOS POR RUBRO


Organismo: Poder Judicial

Mes: 6

Año: 2019

**ES COPIA**

COD. RECURSO	RECURSOS	FORMULADO	AUMENTOS	DISMINUCIONES	DEFINITIVO	EJECUTADO	SALDO
100000000	RECURSOS	43.220.000,00	0,00	10.163.650,02	33.056.349,98	49.874.861,50	-16.818.511,52
101000000	INGRESOS TRIBUTARIOS	0,00	0,00	0,00	0,00	0,00	0,00
101010000	Sobre los Ingresos	0,00	0,00	0,00	0,00	0,00	0,00
101020000	Sobre el Patrimonio	0,00	0,00	0,00	0,00	0,00	0,00
101020500	Bienes personales No incorpo	0,00	0,00	0,00	0,00	0,00	0,00
101030000	Sobre la Producción, el Consum	0,00	0,00	0,00	0,00	0,00	0,00
101030300	Combustibles Líquidos	0,00	0,00	0,00	0,00	0,00	0,00
101030400	Consumo de Energía Eléctrica	0,00	0,00	0,00	0,00	0,00	0,00
101040000	Otros Tributos	0,00	0,00	0,00	0,00	0,00	0,00
101060000	Aportes no reintegrables	0,00	0,00	0,00	0,00	0,00	0,00
102000000	INGRESOS NO TRIBUTARIOS	32.519.121,74	0,00	4.381.168,66	28.137.953,08	16.765.229,24	11.372.723,84
102010000	Tasas	15.835.558,65	0,00	0,00	15.835.558,65	10.902.638,20	4.932.920,45
102010100	Tasas Retributivas de Servicio	0,00	0,00	0,00	0,00	0,00	0,00
102010400	Tasas de Justicia	15.835.558,65	0,00	0,00	15.835.558,65	10.902.638,20	4.932.920,45
102010900	Otras tasas	0,00	0,00	0,00	0,00	0,00	0,00
102020000	Derechos	0,00	0,00	0,00	0,00	0,00	0,00
102020200	Canones de Turismo	0,00	0,00	0,00	0,00	0,00	0,00
102020900	Otros Derechos	0,00	0,00	0,00	0,00	0,00	0,00
102040000	Regalías	0,00	0,00	0,00	0,00	0,00	0,00
102040200	Hidrocarburíferas - Coparticiac	0,00	0,00	0,00	0,00	0,00	0,00
102050000	Alquileres	0,00	0,00	0,00	0,00	0,00	0,00
102060000	Multas	1.121.570,52	0,00	334.107,79	787.462,73	194.530,53	592.932,20
102060200	Multas Justicia	1.121.570,52	0,00	334.107,79	787.462,73	194.530,53	592.932,20
102090000	Otros Ingresos No Tributarios	15.561.992,57	0,00	4.047.060,87	11.514.931,70	5.668.060,51	5.846.871,19
102090500	Policia Adicional	0,00	0,00	0,00	0,00	0,00	0,00
102090900	Otros	2.540.462,92	0,00	998.754,83	1.541.708,09	399.216,12	1.142.491,97
102090909	Otros No Tributarios	2.540.462,92	0,00	998.754,83	1.541.708,09	399.216,12	1.142.491,97
102091000	Registro de la Propiedad Inmu	13.021.529,65	0,00	3.048.306,04	9.973.223,61	5.268.844,39	4.704.379,22
103000000	CONTRIBUCIONES	0,00	0,00	0,00	0,00	0,00	0,00
103010000	Contribuciones al Servicio Previs	0,00	0,00	0,00	0,00	0,00	0,00
103020000	Contribuciones a las Obras Soci	0,00	0,00	0,00	0,00	0,00	0,00





Provincia de Tierra del Fuego,  
Antártida e Islas del Atlántico Sur.  
República Argentina.

ADMINISTRACIÓN PROVINCIAL

EJECUCIÓN DE RECURSOS POR RUBRO


Organismo: Poder Judicial

Mes: 6

Año: 2019

**ES COPIA**

COD. RECURSO	RECURSOS	FORMULADO	AUMENTOS	DISMINUCIONES	DEFINITIVO	EJECUTADO	SALDO
104000000	VENTA DE BS. Y SERV. DE LA AD	0,00	0,00	0,00	0,00	0,00	0,00
105000000	INGRESOS DE OPERACIÓN	0,00	0,00	0,00	0,00	0,00	0,00
106000000	RENTAS DE LA PROPIEDAD	10.700.878,26	0,00	5.782.481,36	4.918.396,90	33.109.632,26	-28.191.235,36
106010000	Intereses por Prestamos	0,00	0,00	0,00	0,00	0,00	0,00
106020000	Intereses por Depósitos	10.700.878,26	0,00	5.782.481,36	4.918.396,90	33.109.632,26	-28.191.235,36
106020100	Intereses por Depósitos Intern	10.700.878,26	0,00	5.782.481,36	4.918.396,90	33.109.632,26	-28.191.235,36
106030000	Intereses por Títulos y Valores	0,00	0,00	0,00	0,00	0,00	0,00
107000000	TRANSFERENCIAS CORRIENTES	0,00	0,00	0,00	0,00	0,00	0,00
107010000	Del sector privado	0,00	0,00	0,00	0,00	0,00	0,00
107020000	Del sector público Nacional	0,00	0,00	0,00	0,00	0,00	0,00
107030000	Del Sector público Nacional Fina	0,00	0,00	0,00	0,00	0,00	0,00
107040000	De Instituciones Públicas No Fin	0,00	0,00	0,00	0,00	0,00	0,00
107050000	De Sector Público Provincial y M	0,00	0,00	0,00	0,00	0,00	0,00
107060000	De Entidades Externas	0,00	0,00	0,00	0,00	0,00	0,00
200000000	RECURSOS DE CAPITAL	18.116.349,98	4.500.000,00	17.836.349,98	4.780.000,00	0,00	4.780.000,00
201000000	RECURSOS PROPIOS DE CAPIT	280.000,00	0,00	0,00	280.000,00	0,00	280.000,00
201010000	Venta de Bienes	280.000,00	0,00	0,00	280.000,00	0,00	280.000,00
201010300	Venta de Maquinarias y Equip	280.000,00	0,00	0,00	280.000,00	0,00	280.000,00
201030000	Amortizaciones y Depreciacione	0,00	0,00	0,00	0,00	0,00	0,00
202000000	TRANSFERENCIAS DE CAPITAL	17.836.349,98	4.500.000,00	17.836.349,98	4.500.000,00	0,00	4.500.000,00
202010000	Del Sector Privado	0,00	0,00	0,00	0,00	0,00	0,00
202020000	Del Sector Público Nacional	17.836.349,98	4.500.000,00	17.836.349,98	4.500.000,00	0,00	4.500.000,00
202020100	De la Administración Central N	17.836.349,98	4.500.000,00	17.836.349,98	4.500.000,00	0,00	4.500.000,00
202020199	Otros	17.836.349,98	4.500.000,00	17.836.349,98	4.500.000,00	0,00	4.500.000,00
202020400	De otras instituciones públicas	0,00	0,00	0,00	0,00	0,00	0,00
202030000	Del Sector público Nacional Fina	0,00	0,00	0,00	0,00	0,00	0,00
202040000	De Instituciones Públicas No Fin	0,00	0,00	0,00	0,00	0,00	0,00
202050000	Del Sector Público Provincial y M	0,00	0,00	0,00	0,00	0,00	0,00
202060000	De entidades externas	0,00	0,00	0,00	0,00	0,00	0,00
300000000	FUENTES FINANCIERAS	15.161.923,31	2.183.428,80	0,00	17.345.352,11	10.123.439,78	7.221.912,33
301000000	VENTA DE TITULOS Y VALORES	0,00	0,00	0,00	0,00	0,00	0,00





Provincia de Tierra del Fuego,  
Antártida e Islas del Atlántico Sur.  
República Argentina.

ADMINISTRACIÓN PROVINCIAL

EJECUCIÓN DE RECURSOS POR RUBRO


**ES COPIA**

Organismo: Poder Judicial

Mes: 6

Año: 2019

COD. RECURSO	RECURSOS	FORMULADO	AUMENTOS	DISMINUCIONES	DEFINITIVO	EJECUTADO	SALDO
302000000	VENTA DE ACCIONES Y PARTIC	0,00	0,00	0,00	0,00	0,00	0,00
303000000	RECUPERACION DE PRESTAMO	0,00	0,00	0,00	0,00	0,00	0,00
304000000	RECUPERACION DE PRESTAMO	0,00	0,00	0,00	0,00	0,00	0,00
305000000	DISMINUCIÓN DE OTROS ACTIV	15.161.923,31	2.183.428,80	0,00	17.345.352,11	10.123.439,78	7.221.912,33
305010000	Disminución de Disponibilidades	0,00	0,00	0,00	0,00	0,00	0,00
305020000	Disminución de Inversiones Fina	0,00	0,00	0,00	0,00	0,00	0,00
305030000	Disminución de Cuentas Comerc	0,00	0,00	0,00	0,00	0,00	0,00
305040000	Disminución de Otras Cuentas a	0,00	0,00	0,00	0,00	0,00	0,00
305050000	Disminución de Documentos Co	0,00	0,00	0,00	0,00	0,00	0,00
305060000	Disminución de Otros Document	0,00	0,00	0,00	0,00	0,00	0,00
305070000	Adelantos a Proveedores y Cont	15.161.923,31	2.183.428,80	0,00	17.345.352,11	10.123.439,78	7.221.912,33
305070200	Adelantos a Proveedores y Co	15.161.923,31	2.183.428,80	0,00	17.345.352,11	10.123.439,78	7.221.912,33
305080000	Activos Diferidos	0,00	0,00	0,00	0,00	0,00	0,00
306010000	Colocación de Deuda Interna	0,00	0,00	0,00	0,00	0,00	0,00
306020000	Colocación de Deuda Externa	0,00	0,00	0,00	0,00	0,00	0,00
307000000	OBTENCIÓN DE PRESTAMOS	0,00	0,00	0,00	0,00	0,00	0,00
307010000	Del Sector Privado	0,00	0,00	0,00	0,00	0,00	0,00
307020000	De la Administración Nacional	0,00	0,00	0,00	0,00	0,00	0,00
307030000	De Otras Instituciones Públicas N	0,00	0,00	0,00	0,00	0,00	0,00
307040000	De Fondos Fiduciarios	0,00	0,00	0,00	0,00	0,00	0,00
307050000	De Provincias y Municipalidades	0,00	0,00	0,00	0,00	0,00	0,00
307060000	De Empresas Públicas no Finan	0,00	0,00	0,00	0,00	0,00	0,00
307070000	De Instituciones Públicas Financ	0,00	0,00	0,00	0,00	0,00	0,00
307080000	De Empresas Públicas Multinaci	0,00	0,00	0,00	0,00	0,00	0,00
307090000	Del Sector Externo	0,00	0,00	0,00	0,00	0,00	0,00
308000000	INCREMENTO DE OTROS PASIV	0,00	0,00	0,00	0,00	0,00	0,00
308010000	De Cuentas a Pagar Comerciale	0,00	0,00	0,00	0,00	0,00	0,00
308020000	De Otras Cuentas a Pagar	0,00	0,00	0,00	0,00	0,00	0,00
308030000	De Otras Cuentas a Pagar	0,00	0,00	0,00	0,00	0,00	0,00
308040000	De Otros Documentos a Pagar	0,00	0,00	0,00	0,00	0,00	0,00
308050000	De Depósitos	0,00	0,00	0,00	0,00	0,00	0,00





Provincia de Tierra del Fuego,  
Antártida e Islas del Atlántico Sur.  
República Argentina.

ADMINISTRACIÓN PROVINCIAL  
EJECUCIÓN DE RECURSOS POR RUBRO


**ES COPIA**

Organismo: Poder Judicial

Mes: 6

Año: 2019

COD. RECURSO	RECURSOS	FORMULADO	AUMENTOS	DISMINUCIONES	DEFINITIVO	EJECUTADO	SALDO
308060000	De Pasivos Diferidos	0,00	0,00	0,00	0,00	0,00	0,00
308070000	Incremento de Previsiones Provi	0,00	0,00	0,00	0,00	0,00	0,00
308090000	Conversión de la Deuda de Cort	0,00	0,00	0,00	0,00	0,00	0,00
309000000	INCREMENTO DEL PATRIMONIO	0,00	0,00	0,00	0,00	0,00	0,00
401000000	CONTIBUCIONES FIGURATIVAS	1.980.725.049,71	58.071.852,00	620.533.262,71	1.418.263.639,00	804.802.282,16	613.461.356,84
401010000	CONTRIBUCIONES FIGURATIVAS	1.789.851.155,00	29.596.054,00	599.306.146,88	1.220.141.062,12	740.970.507,79	479.170.554,33
401010100	Contr. de la Adm Central para FI	1.789.851.155,00	29.596.054,00	599.306.146,88	1.220.141.062,12	740.970.507,79	479.170.554,33
401020000	CONTRIBUCIONES FIGURATIVAS	190.873.894,71	28.475.798,00	21.227.115,83	198.122.576,88	63.831.774,37	134.290.802,51
401020100	Contr. de la Adm Central para fin	190.873.894,71	28.475.798,00	21.227.115,83	198.122.576,88	63.831.774,37	134.290.802,51
401030000	CONTRIBUCIONES FIGURATIVAS	0,00	0,00	0,00	0,00	0,00	0,00
1000000000	TOTALES	2.057.223.323,00	64.755.280,80	648.533.262,71	1.473.445.341,09	864.800.583,44	608.644.757,65





Provincia de Tierra del Fuego,  
Antártida e Islas del Atlántico Sur.  
República Argentina.

ADMINISTRACIÓN PROVINCIAL


EJECUCIÓN DE GASTOS POR OBJETO A NIVEL DE PARCIAL

Organismo: Poder Judicial

Mes: 6 Año: 2019

**ES COPIA**

COD. GASTO	GASTOS CON FINANCIAMIENTOS	CRED ORIGINAL	AUMENTOS	DISMINUCIONES	CRED VIGENTE	COMPROMISO	DEVENGADO	MAND A PAGAR	PAGADO	NO EJECUTADO
10000	GASTOS EN PERSONAL	1.682.634.202,95	4.163.848,38	550.419.670,22	1.136.378.381,11	783.830.457,77	783.830.457,77	783.830.457,77	599.104.943,76	352.547.923,34
10100	Personal permanente	1.546.002.979,99	0,00	462.442.414,20	1.083.560.565,79	737.426.355,91	737.426.355,91	737.426.355,91	558.043.083,19	346.134.209,88
10101	Retribuciones del Cargo	1.185.485.304,54	0,00	379.867.388,96	805.617.915,58	544.864.188,58	544.864.188,58	544.864.188,58	448.446.888,55	260.753.727,00
	001004001034 - Contribuciones figurativas	1.185.485.304,54	0,00	379.867.388,96	805.617.915,58	544.864.188,58	544.864.188,58	544.864.188,58	448.446.888,55	260.753.727,00
10104	Sueldo anual complementario	82.133.108,02	0,00	11.437.687,56	70.695.420,46	48.416.442,61	48.416.442,61	48.416.442,61	238.542,27	22.278.977,85
	001004001034 - Contribuciones figurativas	82.133.108,02	0,00	11.437.687,56	70.695.420,46	48.416.442,61	48.416.442,61	48.416.442,61	238.542,27	22.278.977,85
10106	Contribuciones patronales	278.384.567,43	0,00	71.137.337,68	207.247.229,75	144.145.724,72	144.145.724,72	144.145.724,72	109.357.652,37	63.101.505,03
	001004001034 - Contribuciones figurativas	278.384.567,43	0,00	71.137.337,68	207.247.229,75	144.145.724,72	144.145.724,72	144.145.724,72	109.357.652,37	63.101.505,03
10200	Personal Temporario	0,00	0,00	0,00	0,00	0,00	0,00	0,00	0,00	0,00
10300	Servicios extraordinarios	0,00	0,00	0,00	0,00	0,00	0,00	0,00	0,00	0,00
10400	Asignaciones familiares	132.347.193,00	0,00	87.624.213,00	44.722.980,00	40.489.040,00	40.489.040,00	40.489.040,00	35.808.371,18	4.233.940,00
10401	Asignaciones familiares	132.347.193,00	0,00	87.624.213,00	44.722.980,00	40.489.040,00	40.489.040,00	40.489.040,00	35.808.371,18	4.233.940,00
	001004001034 - Contribuciones figurativas	132.347.193,00	0,00	87.624.213,00	44.722.980,00	40.489.040,00	40.489.040,00	40.489.040,00	35.808.371,18	4.233.940,00
10500	Asistencia social al personal	4.284.029,96	0,00	353.043,02	3.930.986,94	2.016.151,22	2.016.151,22	2.016.151,22	2.016.151,22	1.914.835,72
10501	Seguros de Riesgo del Trabajo	4.284.029,96	0,00	353.043,02	3.930.986,94	2.016.151,22	2.016.151,22	2.016.151,22	2.016.151,22	1.914.835,72
	001004001034 - Contribuciones figurativas	4.284.029,96	0,00	353.043,02	3.930.986,94	2.016.151,22	2.016.151,22	2.016.151,22	2.016.151,22	1.914.835,72
10509	Otras asistencias sociales al personal	0,00	0,00	0,00	0,00	0,00	0,00	0,00	0,00	0,00
10600	Beneficios y compensaciones	0,00	4.163.848,38	0,00	4.163.848,38	3.898.910,64	3.898.910,64	3.898.910,64	3.237.338,17	264.937,74
10601	Beneficios y compensaciones	0,00	4.163.848,38	0,00	4.163.848,38	3.898.910,64	3.898.910,64	3.898.910,64	3.237.338,17	264.937,74
	001004001034 - Contribuciones figurativas	0,00	4.163.848,38	0,00	4.163.848,38	3.898.910,64	3.898.910,64	3.898.910,64	3.237.338,17	264.937,74
20000	BIENES DE CONSUMO	35.225.808,95	18.975.731,27	27.713.767,17	26.487.773,05	8.860.463,27	6.212.973,32	6.212.973,32	6.207.333,32	20.274.799,73
20100	Productos alimenticios, agropecuarios y fore	1.587.585,48	1.561.866,38	815.819,74	2.333.632,12	875.922,92	655.745,52	655.745,52	655.745,52	1.677.886,60
20101	Allmentos para personas	1.236.327,81	1.327.214,56	539.137,00	2.024.405,37	813.799,14	593.621,74	593.621,74	593.621,74	1.430.783,63
	001004001034 - Contribuciones figurativas	1.236.327,81	1.327.214,56	539.137,00	2.024.405,37	813.799,14	593.621,74	593.621,74	593.621,74	1.430.783,63
20105	Madera, corcho y sus manufacturas	351.257,67	234.651,82	276.682,74	309.226,75	62.123,78	62.123,78	62.123,78	62.123,78	247.102,97
	001004001034 - Contribuciones figurativas	351.257,67	234.651,82	276.682,74	309.226,75	62.123,78	62.123,78	62.123,78	62.123,78	247.102,97
20200	Textiles y vestuario	622.855,24	902.297,47	116.805,25	1.408.347,46	58.206,93	58.206,93	58.206,93	58.206,93	1.350.140,53
20201	Hilados y telas	20.930,00	15.000,00	17.420,20	18.509,80	2.511,00	2.511,00	2.511,00	2.511,00	15.998,80
	001004001034 - Contribuciones figurativas	20.930,00	15.000,00	17.420,20	18.509,80	2.511,00	2.511,00	2.511,00	2.511,00	15.998,80
20202	Prendas de vestir	551.709,48	773.259,10	99.385,05	1.225.583,53	48.479,93	48.479,93	48.479,93	48.479,93	1.177.103,60
	001004001034 - Contribuciones figurativas	551.709,48	773.259,10	99.385,05	1.225.583,53	48.479,93	48.479,93	48.479,93	48.479,93	1.177.103,60





## ADMINISTRACIÓN PROVINCIAL

## EJECUCIÓN DE GASTOS POR OBJETO A NIVEL DE PARCIAL

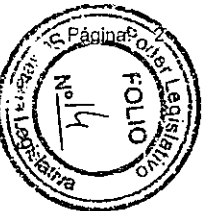
Provincia de Tierra del Fuego,  
Antártida e Islas del Atlántico Sur.  
República Argentina.

Organismo: Poder Judicial

Mes: 6 Año: 2019

**ES COPIA**

COD. GASTO	GASTOS CON FINANCIAMIENTOS	CRED ORIGINAL	AUMENTOS	DISMINUCIONES	CRED VIGENTE	COMPROMISO	DEVENGADO	MAND A PAGAR	PAGADO	NO EJECUTADO
20203	Confecciones textiles	50.215,76	114.038,37	0,00	164.254,13	7.216,00	7.216,00	7.216,00	7.216,00	157.038,13
	001004001034 - Contribuciones figurativas	50.215,76	114.038,37	0,00	164.254,13	7.216,00	7.216,00	7.216,00	7.216,00	157.038,13
20300	Productos de papel, cartón e impresos	2.868.503,06	2.453.331,35	1.547.900,96	3.773.933,45	1.044.539,44	1.018.529,44	1.018.529,44	1.012.889,44	2.755.404,01
20301	Papel de escritorio y cartón	392.615,92	558.811,78	90.000,00	861.427,70	329.520,00	329.520,00	329.520,00	329.520,00	531.907,70
	001004001034 - Contribuciones figurativas	392.615,92	558.811,78	90.000,00	861.427,70	329.520,00	329.520,00	329.520,00	329.520,00	531.907,70
20302	Papel para computación	1.490.840,00	1.077.214,56	736.655,76	1.831.398,80	337.365,84	337.365,84	337.365,84	337.365,84	1.494.032,96
	001004001034 - Contribuciones figurativas	1.490.840,00	1.077.214,56	736.655,76	1.831.398,80	337.365,84	337.365,84	337.365,84	337.365,84	1.494.032,96
20303	Productos de artes gráficas	211.952,00	171.241,37	112.637,00	270.556,37	108.625,00	82.615,00	82.615,00	82.615,00	187.941,37
	001004001034 - Contribuciones figurativas	211.952,00	171.241,37	112.637,00	270.556,37	108.625,00	82.615,00	82.615,00	82.615,00	187.941,37
20304	Productos de papel y cartón	695.095,14	409.651,82	608.608,20	496.138,76	199.248,60	199.248,60	199.248,60	199.248,60	296.890,16
	001004001034 - Contribuciones figurativas	695.095,14	409.651,82	608.608,20	496.138,76	199.248,60	199.248,60	199.248,60	199.248,60	296.890,16
20305	Libros revistas y periódicos	78.000,00	236.411,82	0,00	314.411,82	69.780,00	69.780,00	69.780,00	64.140,00	244.631,82
	001004001034 - Contribuciones figurativas	78.000,00	236.411,82	0,00	314.411,82	69.780,00	69.780,00	69.780,00	64.140,00	244.631,82
20400	Productos de cuero y caucho	161.720,00	291.604,24	86.683,81	366.640,43	109.548,00	109.548,00	109.548,00	109.548,00	257.092,43
20403	Artículos de caucho	23.400,00	6.952,42	8.629,00	21.723,42	0,00	0,00	0,00	0,00	21.723,42
	001004001034 - Contribuciones figurativas	23.400,00	6.952,42	8.629,00	21.723,42	0,00	0,00	0,00	0,00	21.723,42
20404	Cubiertas y cámaras de aire	138.320,00	284.651,82	78.054,81	344.917,01	109.548,00	109.548,00	109.548,00	109.548,00	235.369,01
	001004001034 - Contribuciones figurativas	138.320,00	284.651,82	78.054,81	344.917,01	109.548,00	109.548,00	109.548,00	109.548,00	235.369,01
20500	Productos químicos, combustibles y lubrica	20.120.129,22	7.012.617,73	17.431.072,53	9.701.674,42	2.700.525,44	2.452.641,88	2.452.641,88	2.452.641,88	7.249.032,54
20501	Compuestos químicos	38.584,00	73.534,01	38.584,00	73.534,01	24.730,00	9.680,00	9.680,00	9.680,00	63.854,01
	001004001034 - Contribuciones figurativas	38.584,00	73.534,01	38.584,00	73.534,01	24.730,00	9.680,00	9.680,00	9.680,00	63.854,01
20502	Productos farmacéuticos y medicinales	137.540,49	5.000,00	135.376,81	7.163,68	3.933,74	3.933,74	3.933,74	3.933,74	3.229,94
	001004001034 - Contribuciones figurativas	137.540,49	5.000,00	135.376,81	7.163,68	3.933,74	3.933,74	3.933,74	3.933,74	3.229,94
20505	Tintas pinturas y colorantes	15.971.036,63	4.154.902,78	14.462.210,14	5.663.729,27	1.029.875,89	1.029.875,89	1.029.875,89	1.029.875,89	4.633.853,38
	001004001034 - Contribuciones figurativas	15.971.036,63	4.154.902,78	14.462.210,14	5.663.729,27	1.029.875,89	1.029.875,89	1.029.875,89	1.029.875,89	4.633.853,38
20506	Combustibles y lubricantes	1.585.413,48	1.261.866,38	737.330,70	2.109.949,16	803.565,03	599.091,47	599.091,47	599.091,47	1.510.857,69
	001004001034 - Contribuciones figurativas	1.585.413,48	1.261.866,38	737.330,70	2.109.949,16	803.565,03	599.091,47	599.091,47	599.091,47	1.510.857,69
20508	Productos de material plástico	2.379.542,43	1.507.314,56	2.050.116,69	1.836.740,30	837.862,78	809.502,78	809.502,78	809.502,78	1.027.237,52
	001004001034 - Contribuciones figurativas	2.379.542,43	1.507.314,56	2.050.116,69	1.836.740,30	837.862,78	809.502,78	809.502,78	809.502,78	1.027.237,52
20509	Otros n e p	8.012,19	10.000,00	7.454,19	10.558,00	558,00	558,00	558,00	558,00	10.000,00
	001004001034 - Contribuciones figurativas	8.012,19	10.000,00	7.454,19	10.558,00	558,00	558,00	558,00	558,00	10.000,00





Provincia de Tierra del Fuego,  
Antártida e Islas del Atlántico Sur.  
República Argentina.

ADMINISTRACIÓN PROVINCIAL

EJECUCIÓN DE GASTOS POR OBJETO A NIVEL DE PARCIAL

Organismo: Poder Judicial

Mes: 6

Año: 2019

**ES COPIA**

COD. GASTO	GASTOS CON FINANCIAMIENTOS	CRED ORIGINAL	AUMENTOS	DISMINUCIONES	CRED VIGENTE	COMPROMISO	DEVENGADO	MAND A PAGAR	PAGADO	NO EJECUTADO
20600	Productos de minerales no metálicos	96.023,20	213.083,51	38.938,42	270.168,29	88.177,07	88.177,07	88.177,07	88.177,07	181.991,22
20602	Productos de vidrio	58.240,00	188.083,51	16.880,00	229.443,51	68.560,00	68.560,00	68.560,00	68.560,00	160.883,51
	001004001034 - Contribuciones figurativas	58.240,00	188.083,51	16.880,00	229.443,51	68.560,00	68.560,00	68.560,00	68.560,00	160.883,51
20604	Productos de cemento, asbesto y yeso	32.500,00	20.000,00	17.800,05	34.699,95	17.995,07	17.995,07	17.995,07	17.995,07	16.704,88
	001004001034 - Contribuciones figurativas	32.500,00	20.000,00	17.800,05	34.699,95	17.995,07	17.995,07	17.995,07	17.995,07	16.704,88
20605	Cemento cal y yeso	5.283,20	5.000,00	4.258,37	6.024,83	1.622,00	1.622,00	1.622,00	1.622,00	4.402,83
	001004001034 - Contribuciones figurativas	5.283,20	5.000,00	4.258,37	6.024,83	1.622,00	1.622,00	1.622,00	1.622,00	4.402,83
20609	Otros n e p	0,00	0,00	0,00	0,00	0,00	0,00	0,00	0,00	0,00
20700	Productos metálicos	818.746,75	1.080.189,46	631.477,80	1.267.458,41	263.765,27	205.512,50	205.512,50	205.512,50	1.061.945,91
20701	Productos ferrosos	0,00	46.506,84	0,00	46.506,84	15.833,16	15.833,16	15.833,16	15.833,16	30.673,68
	001004001034 - Contribuciones figurativas	0,00	46.506,84	0,00	46.506,84	15.833,16	15.833,16	15.833,16	15.833,16	30.673,68
20704	Estructuras metálicas acabadas	52.243,95	586.262,46	0,00	638.506,41	119.994,05	110.383,49	110.383,49	110.383,49	528.122,92
	001004001034 - Contribuciones figurativas	52.243,95	586.262,46	0,00	638.506,41	119.994,05	110.383,49	110.383,49	110.383,49	528.122,92
20705	Herramientas menores	155.502,80	284.651,82	101.791,12	338.363,50	37.978,17	37.978,17	37.978,17	37.978,17	300.385,33
	001004001034 - Contribuciones figurativas	155.502,80	284.651,82	101.791,12	338.363,50	37.978,17	37.978,17	37.978,17	37.978,17	300.385,33
20709	Otros n.e.p.	611.000,00	162.768,34	529.686,68	244.081,66	89.959,89	41.317,68	41.317,68	41.317,68	202.763,98
	001004001034 - Contribuciones figurativas	611.000,00	162.768,34	529.686,68	244.081,66	89.959,89	41.317,68	41.317,68	41.317,68	202.763,98
20800	Mónerales	0,00	0,00	0,00	0,00	0,00	0,00	0,00	0,00	0,00
20900	Otros bienes de consumo	8.950.246,00	5.460.741,13	7.045.068,66	7.365.918,47	3.719.778,20	1.624.611,98	1.624.611,98	1.624.611,98	5.741.306,49
20901	Elementos de limpieza	49.904,00	50.000,00	14.657,10	85.246,90	29.369,09	22.719,09	22.719,09	22.719,09	62.527,81
	001004001034 - Contribuciones figurativas	49.904,00	50.000,00	14.657,10	85.246,90	29.369,09	22.719,09	22.719,09	22.719,09	62.527,81
20902	Útiles de escritorio, oficina y enseñanza	2.822.173,22	1.073.259,10	2.327.572,88	1.567.859,44	731.821,56	633.481,56	633.481,56	633.481,56	934.377,88
	001004001034 - Contribuciones figurativas	2.822.173,22	1.073.259,10	2.327.572,88	1.567.859,44	731.821,56	633.481,56	633.481,56	633.481,56	934.377,88
20903	Útiles y materiales eléctricos	958.794,63	600.308,77	553.744,77	1.005.358,63	242.064,87	233.308,87	233.308,87	233.308,87	772.049,76
	001004001034 - Contribuciones figurativas	958.794,63	600.308,77	553.744,77	1.005.358,63	242.064,87	233.308,87	233.308,87	233.308,87	772.049,76
20904	Utensilios de cocina y comedor	142.844,52	75.000,00	102.749,79	115.094,73	27.541,30	27.541,30	27.541,30	27.541,30	87.553,43
	001004001034 - Contribuciones figurativas	142.844,52	75.000,00	102.749,79	115.094,73	27.541,30	27.541,30	27.541,30	27.541,30	87.553,43
20905	Útiles menores médicos, quirúrgico y de	3.607.838,00	2.053.955,46	3.280.867,08	2.380.926,38	1.518.071,77	33.425,55	33.425,55	33.425,55	2.347.500,83
	001004001034 - Contribuciones figurativas	3.607.838,00	2.053.955,46	3.280.867,08	2.380.926,38	1.518.071,77	33.425,55	33.425,55	33.425,55	2.347.500,83
20906	Repuestos y accesorios	1.240.733,23	1.423.565,98	711.925,71	1.952.373,50	1.136.600,76	640.190,76	640.190,76	640.190,76	1.312.182,74
	001004001034 - Contribuciones figurativas	1.240.733,23	1.423.565,98	711.925,71	1.952.373,50	1.136.600,76	640.190,76	640.190,76	640.190,76	1.312.182,74







Provincia de Tierra del Fuego,  
Antártida e Islas del Atlántico Sur.  
República Argentina.

ADMINISTRACIÓN PROVINCIAL

EJECUCIÓN DE GASTOS POR OBJETO A NIVEL DE PARCIAL

Organismo: Poder Judicial

Mes: 6 Año: 2019

**ES COPIA**

COD. GASTO	GASTOS CON FINANCIAMIENTOS	CRED ORIGINAL	AUMENTOS	DISMINUCIONES	CRED VIGENTE	COMPROMISO	DEVENGADO	MAND A PAGAR	PAGADO	NO EJECUTADO
20909	Otros n.e.p	127.958,40	184.651,82	53.551,33	259.058,89	34.308,85	33.944,85	33.944,85	33.944,85	225.114,04
	001004001034 - Contribuciones figurativas	127.958,40	184.651,82	53.551,33	259.058,89	34.308,85	33.944,85	33.944,85	33.944,85	225.114,04
30000	SERVICIOS NO PERSONALES	71.201.053,24	23.090.472,16	37.016.617,43	57.274.907,97	48.485.075,31	29.838.483,23	29.838.483,23	29.765.098,83	27.436.424,74
30100	Servicios básicos	13.324.687,61	3.681.118,82	7.278.686,67	9.727.119,76	8.391.744,30	6.406.196,18	6.406.196,18	6.406.196,18	3.320.923,58
30101	Energía eléctrica	4.144.178,39	506.627,60	2.330.017,44	2.320.788,55	2.061.828,82	1.583.006,91	1.583.006,91	1.583.006,91	737.781,64
	001004001034 - Contribuciones figurativas	4.144.178,39	506.627,60	2.330.017,44	2.320.788,55	2.061.828,82	1.583.006,91	1.583.006,91	1.583.006,91	737.781,64
30102	Agua	1.908.340,13	379.970,70	545.226,15	1.743.084,68	1.360.485,40	1.232.745,87	1.232.745,87	1.232.745,87	510.338,81
	001004001034 - Contribuciones figurativas	1.908.340,13	379.970,70	545.226,15	1.743.084,68	1.360.485,40	1.232.745,87	1.232.745,87	1.232.745,87	510.338,81
30103	Gas	1.425.762,30	1.008.304,74	829.389,71	1.604.677,33	1.439.627,31	1.154.155,90	1.154.155,90	1.154.155,90	450.521,43
	001004001034 - Contribuciones figurativas	1.425.762,30	1.008.304,74	829.389,71	1.604.677,33	1.439.627,31	1.154.155,90	1.154.155,90	1.154.155,90	450.521,43
30104	Teléfonos, telex y telefax	4.895.896,79	1.569.558,88	2.986.918,10	3.478.537,57	3.097.174,54	2.026.830,31	2.026.830,31	2.026.830,31	1.451.707,26
	001004001034 - Contribuciones figurativas	4.895.896,79	1.569.558,88	2.986.918,10	3.478.537,57	3.097.174,54	2.026.830,31	2.026.830,31	2.026.830,31	1.451.707,26
30105	correos y telégrafo	950.510,00	216.656,90	587.135,27	580.031,63	432.628,23	409.457,19	409.457,19	409.457,19	170.574,44
	001004001034 - Contribuciones figurativas	950.510,00	216.656,90	587.135,27	580.031,63	432.628,23	409.457,19	409.457,19	409.457,19	170.574,44
30200	Alquileres y derechos	14.508.402,01	5.500.817,70	6.062.530,89	13.946.688,82	12.233.534,74	7.222.581,81	7.222.581,81	7.222.581,81	6.724.107,01
30201	Alquileres de edificios y locales	11.569.243,79	2.616.138,00	4.089.607,40	10.095.774,39	9.537.374,69	4.783.202,21	4.783.202,21	4.783.202,21	5.312.572,18
	001004001034 - Contribuciones figurativas	11.569.243,79	2.616.138,00	4.089.607,40	10.095.774,39	9.537.374,69	4.783.202,21	4.783.202,21	4.783.202,21	5.312.572,18
30202	Alquileres de maquinaria, equipo y medio	150.000,00	126.656,90	90.100,00	186.556,90	25.900,00	25.900,00	25.900,00	25.900,00	160.656,90
	001004001034 - Contribuciones figurativas	150.000,00	126.656,90	90.100,00	186.556,90	25.900,00	25.900,00	25.900,00	25.900,00	160.656,90
30204	Alquileres de fotocopiadoras	1.487.231,62	1.434.723,65	1.130.447,67	1.791.507,60	819.507,60	819.507,60	819.507,60	819.507,60	972.000,00
	001004001034 - Contribuciones figurativas	1.487.231,62	1.434.723,65	1.130.447,67	1.791.507,60	819.507,60	819.507,60	819.507,60	819.507,60	972.000,00
30206	Derechos de bienes intangibles	1.301.926,60	1.323.299,15	752.375,82	1.872.849,93	1.850.752,45	1.593.972,00	1.593.972,00	1.593.972,00	278.877,93
	001004001034 - Contribuciones figurativas	1.301.926,60	1.323.299,15	752.375,82	1.872.849,93	1.850.752,45	1.593.972,00	1.593.972,00	1.593.972,00	278.877,93
30300	Mantenimiento, reparación y limpieza	23.661.239,00	8.540.118,73	13.520.855,06	18.680.502,67	15.681.347,01	7.895.733,02	7.895.733,02	7.895.733,02	10.784.769,65
30301	Mantenimiento y reparación de edificios y	1.324.280,00	4.500,00	1.300.000,00	28.780,00	22.500,00	22.500,00	22.500,00	22.500,00	6.280,00
	001004001034 - Contribuciones figurativas	1.324.280,00	4.500,00	1.300.000,00	28.780,00	22.500,00	22.500,00	22.500,00	22.500,00	6.280,00
30302	Mantenimiento y reparación de vehículos	1.321.600,00	63.328,46	1.183.741,64	201.186,82	125.294,50	99.294,50	99.294,50	99.294,50	101.892,32
	001004001034 - Contribuciones figurativas	1.321.600,00	63.328,46	1.183.741,64	201.186,82	125.294,50	99.294,50	99.294,50	99.294,50	101.892,32
30303	Mantenimiento y reparación de maquina	1.144.395,00	228.656,90	691.138,00	681.913,90	598.166,80	289.066,80	289.066,80	289.066,80	392.847,10
	001004001034 - Contribuciones figurativas	1.144.395,00	228.656,90	691.138,00	681.913,90	598.166,80	289.066,80	289.066,80	289.066,80	392.847,10
30305	Limpieza, aseo y fumigación	19.870.964,00	8.243.633,37	10.345.975,42	17.768.621,95	14.935.385,71	7.484.871,72	7.484.871,72	7.484.871,72	10.283.750,23





Provincia de Tierra del Fuego,  
Antártida e Islas del Atlántico Sur.  
República Argentina.

ADMINISTRACIÓN PROVINCIAL

**ES COPIA**


EJECUCIÓN DE GASTOS POR OBJETO A NIVEL DE PARCIAL

Organismo: Poder Judicial

Mes: 6

Año: 2019

COD. GASTO	GASTOS CON FINANCIAMIENTOS	CRED ORIGINAL	AUMENTOS	DISMINUCIONES	CRED VIGENTE	COMPROMISO	DEVENGADO	MAND A PAGAR	PAGADO	NO EJECUTADO
	001004001034 - Contribuciones figurativas	19.870.964,00	8.243.633,37	10.345.975,42	17.768.621,95	14.935.385,71	7.484.871,72	7.484.871,72	7.484.871,72	10.283.750,23
30400	Servicios técnicos y profesionales	3.271.598,40	333.442,25	2.506.288,66	1.098.751,99	856.217,00	633.816,00	633.816,00	633.816,00	464.935,99
30401	Estudios, Investigaciones y proyectos de	307.500,00	63.328,45	264.123,00	106.705,45	82.368,00	82.368,00	82.368,00	82.368,00	24.337,45
	001004001034 - Contribuciones figurativas	307.500,00	63.328,45	264.123,00	106.705,45	82.368,00	82.368,00	82.368,00	82.368,00	24.337,45
30402	Medicos y sanitarios	1.777.500,00	126.656,90	1.350.374,00	553.782,90	484.792,00	383.392,00	383.392,00	383.392,00	170.390,90
	001004001034 - Contribuciones figurativas	1.777.500,00	126.656,90	1.350.374,00	553.782,90	484.792,00	383.392,00	383.392,00	383.392,00	170.390,90
30405	De capacitación	802.750,00	16.800,00	800.950,00	18.600,00	18.600,00	18.600,00	18.600,00	18.600,00	0,00
	001004001034 - Contribuciones figurativas	802.750,00	16.800,00	800.950,00	18.600,00	18.600,00	18.600,00	18.600,00	18.600,00	0,00
30409	Otros n.e.p.	383.848,40	126.656,90	90.841,66	419.663,64	270.457,00	149.456,00	149.456,00	149.456,00	270.207,64
	001004001034 - Contribuciones figurativas	383.848,40	126.656,90	90.841,66	419.663,64	270.457,00	149.456,00	149.456,00	149.456,00	270.207,64
30500	Servicios comerciales y financieros	6.834.497,60	2.231.312,10	3.107.109,94	5.958.699,76	4.766.422,98	3.302.536,44	3.302.536,44	3.302.536,44	2.656.163,32
30501	Transporte	232.700,00	113.328,46	119.530,37	226.498,09	185.530,13	131.550,65	131.550,65	131.550,65	94.947,44
	001004001034 - Contribuciones figurativas	232.700,00	113.328,46	119.530,37	226.498,09	185.530,13	131.550,65	131.550,65	131.550,65	94.947,44
30503	Imprenta, publicaciones y reproducciones	1.293.830,00	238.156,90	830.122,09	701.864,81	558.894,10	297.294,10	297.294,10	297.294,10	404.570,71
	001004001034 - Contribuciones figurativas	1.293.830,00	238.156,90	830.122,09	701.864,81	558.894,10	297.294,10	297.294,10	297.294,10	404.570,71
30504	Primas y gastos de seguros	575.900,00	228.656,90	78.665,26	725.891,64	553.663,95	553.663,95	553.663,95	553.663,95	172.227,69
	001004001034 - Contribuciones figurativas	575.900,00	228.656,90	78.665,26	725.891,64	553.663,95	553.663,95	553.663,95	553.663,95	172.227,69
30505	Comisiones y gastos bancarios	65.000,00	0,00	49.142,90	15.857,10	325,00	325,00	325,00	325,00	15.532,10
	001004001034 - Contribuciones figurativas	65.000,00	0,00	49.142,90	15.857,10	325,00	325,00	325,00	325,00	15.532,10
30506	Internet	4.628.067,60	1.623.269,84	2.019.649,32	4.231.688,12	3.456.459,80	2.308.152,74	2.308.152,74	2.308.152,74	1.923.535,38
	001004001034 - Contribuciones figurativas	4.628.067,60	1.623.269,84	2.019.649,32	4.231.688,12	3.456.459,80	2.308.152,74	2.308.152,74	2.308.152,74	1.923.535,38
30509	Otros n.e.p.	39.000,00	27.900,00	10.000,00	56.900,00	11.550,00	11.550,00	11.550,00	11.550,00	45.350,00
	001004001034 - Contribuciones figurativas	39.000,00	27.900,00	10.000,00	56.900,00	11.550,00	11.550,00	11.550,00	11.550,00	45.350,00
30700	Pasajes y viáticos	5.791.581,41	886.598,30	2.876.762,99	3.801.416,72	3.154.533,93	2.037.504,65	2.037.504,65	1.964.120,25	1.763.912,07
30701	Pasajes	3.689.886,41	696.612,95	1.290.958,69	3.095.540,67	2.555.179,06	1.438.149,78	1.438.149,78	1.376.015,38	1.657.390,89
	001004001034 - Contribuciones figurativas	3.689.886,41	696.612,95	1.290.958,69	3.095.540,67	2.555.179,06	1.438.149,78	1.438.149,78	1.376.015,38	1.657.390,89
30702	Viáticos	2.101.695,00	189.985,35	1.585.804,30	705.876,05	599.354,87	599.354,87	599.354,87	588.104,87	106.521,18
	001004001034 - Contribuciones figurativas	2.101.695,00	189.985,35	1.585.804,30	705.876,05	599.354,87	599.354,87	599.354,87	588.104,87	106.521,18
30800	Impuestos, derechos y tasas	1.037.447,21	743.374,36	388.222,96	1.392.598,61	1.168.820,31	547.233,69	547.233,69	547.233,69	845.364,92
30802	Impuestos directos	774.062,25	361.373,68	161.154,50	974.281,43	847.624,53	358.191,48	358.191,48	358.191,48	616.089,95
	001004001034 - Contribuciones figurativas	774.062,25	361.373,68	161.154,50	974.281,43	847.624,53	358.191,48	358.191,48	358.191,48	616.089,95





Provincia de Tierra del Fuego,  
Antártida e Islas del Atlántico Sur.  
República Argentina.

ADMINISTRACIÓN PROVINCIAL

EJECUCIÓN DE GASTOS POR OBJETO A NIVEL DE PARCIAL

Organismo: Poder Judicial

Mes: 6

Año: 2019

**ES COPIA**

COD. GASTO	GASTOS CON FINANCIAMIENTOS	CRED ORIGINAL	AUMENTOS	DISMINUCIONES	CRED VIGENTE	COMPROMISO	DEVENGADO	MAND A PAGAR	PAGADO	NO EJECUTADO
30803	Derechos y tasas	263.384,96	156.656,90	27.068,46	392.973,40	321.146,18	188.992,61	188.992,61	188.992,61	203.980,79
	001004001034 - Contribuciones figurativas	263.384,96	156.656,90	27.068,46	392.973,40	321.146,18	188.992,61	188.992,61	188.992,61	203.980,79
30804	Multas, recargos y gastos judiciales	0,00	225.343,78	200.000,00	25.343,78	49,60	49,60	49,60	49,60	25.294,18
	001004001034 - Contribuciones figurativas	0,00	225.343,78	200.000,00	25.343,78	49,60	49,60	49,60	49,60	25.294,18
30900	Otros Servicios	2.771.600,00	1.173.689,90	1.276.160,26	2.669.129,64	2.232.455,04	1.792.881,44	1.792.881,44	1.792.881,44	876.248,20
30901	Servicios de ceremonial	1.045.200,00	920.376,10	500.000,00	1.465.576,10	1.164.067,04	825.507,04	825.507,04	825.507,04	640.069,06
	001004001034 - Contribuciones figurativas	1.045.200,00	920.376,10	500.000,00	1.465.576,10	1.164.067,04	825.507,04	825.507,04	825.507,04	640.069,06
30909	Otros n.e.p	1.726.400,00	253.313,80	776.160,26	1.203.553,54	1.068.388,00	967.374,40	967.374,40	967.374,40	236.179,14
	001004001034 - Contribuciones figurativas	1.726.400,00	253.313,80	776.160,26	1.203.553,54	1.068.388,00	967.374,40	967.374,40	967.374,40	236.179,14
40000	BIENES DE USO	267.341.468,00	35.911.983,34	49.949.172,38	253.304.278,96	169.977.394,93	54.244.070,08	54.244.070,08	54.230.222,32	199.060.208,88
40100	Bienes Preexistentes	28.000.000,00	0,00	27.737.420,00	262.580,00	0,00	0,00	0,00	0,00	262.580,00
40101	Tierras y terrenos	5.600.000,00	0,00	5.600.000,00	0,00	0,00	0,00	0,00	0,00	0,00
	001003001007 - Tasas de Justicia	5.600.000,00	0,00	5.600.000,00	0,00	0,00	0,00	0,00	0,00	0,00
40102	Edificios e instalaciones	22.400.000,00	0,00	22.137.420,00	262.580,00	0,00	0,00	0,00	0,00	262.580,00
	001003001007 - Tasas de Justicia	10.163.650,02	0,00	10.163.650,02	0,00	0,00	0,00	0,00	0,00	0,00
	001004001034 - Contribuciones figurativas	12.236.349,98	0,00	11.973.769,98	262.580,00	0,00	0,00	0,00	0,00	262.580,00
40200	Construcciones	207.004.500,68	2.183.428,80	0,00	209.187.929,48	163.382.391,24	51.820.000,47	51.820.000,47	51.820.000,47	157.367.929,01
40201	Construcciones en bienes de dominio pri	207.004.500,68	2.183.428,80	0,00	209.187.929,48	163.382.391,24	51.820.000,47	51.820.000,47	51.820.000,47	157.367.929,01
	001003001007 - Tasas de Justicia	33.336.349,98	0,00	0,00	33.336.349,98	14.098.666,53	980.444,61	980.444,61	980.444,61	32.355.905,37
	001004001034 - Contribuciones figurativas	108.826.864,49	0,00	0,00	108.826.864,49	82.259.009,70	14.543.952,39	14.543.952,39	14.543.952,39	94.282.912,10
	001004001070 - Contribución Figurativa Crédito Externo	5.000.000,00	2.183.428,80	0,00	7.183.428,80	7.183.428,80	4.698.094,20	4.698.094,20	4.698.094,20	2.485.334,60
	001005001001 - Fondo Fiduciario Federal de Infraestructura Region	59.841.286,21	0,00	0,00	59.841.286,21	59.841.286,21	31.597.509,27	31.597.509,27	31.597.509,27	28.243.776,94
40300	Maquinaria y equipo	30.567.425,32	29.457.032,61	21.609.028,29	38.415.429,64	6.091.117,73	1.952.367,65	1.952.367,65	1.952.367,65	36.463.061,99
40302	Equipo de transporte, tracción y elevació	4.236.000,00	3.033.455,56	3.134.937,00	4.134.518,56	4.728,54	4.728,54	4.728,54	4.728,54	4.129.790,02
	001004001034 - Contribuciones figurativas	4.236.000,00	3.033.455,56	3.134.937,00	4.134.518,56	4.728,54	4.728,54	4.728,54	4.728,54	4.129.790,02
40303	Equipo sanitario y de laboratorio	0,00	585.421,64	0,00	585.421,64	0,00	0,00	0,00	0,00	585.421,64
	001004001034 - Contribuciones figurativas	0,00	585.421,64	0,00	585.421,64	0,00	0,00	0,00	0,00	585.421,64
40304	Equipo de comunicación y señalamiento	6.102.200,00	2.153.770,10	5.280.422,01	2.975.548,09	417.566,85	401.566,85	401.566,85	401.566,85	2.573.981,24
	001004001034 - Contribuciones figurativas	6.102.200,00	2.153.770,10	5.280.422,01	2.975.548,09	417.566,85	401.566,85	401.566,85	401.566,85	2.573.981,24
40305	Equipo educacional y recreativo	899.600,00	4.881.580,07	754.006,88	5.027.173,19	2.971.059,04	53.860,24	53.860,24	53.860,24	4.973.312,95
	001004001034 - Contribuciones figurativas	899.600,00	381.580,07	754.006,88	527.173,19	53.860,24	53.860,24	53.860,24	53.860,24	473.312,95



Provincia de Tierra del Fuego,  
Antártida e Islas del Atlántico Sur.  
República Argentina.

ADMINISTRACIÓN PROVINCIAL

**ES COPIA**

EJECUCIÓN DE GASTOS POR OBJETO A NIVEL DE PARCIAL

Organismo: Poder Judicial


Mes: 6 Año: 2019

COD. GASTO	GASTOS CON FINANCIAMIENTOS	CRED ORIGINAL	AUMENTOS	DISMINUCIONES	CRED VIGENTE	COMPROMISO	DEVENGADO	MAND A PAGAR	PAGADO	NO EJECUTADO
	001004001053 - Transferencias Ministerio de Justicia y DDHH	0,00	4.500.000,00	0,00	4.500.000,00	2.917.198,80	0,00	0,00	0,00	4.500.000,00
40306	Equipo para computación	10.416.250,00	5.632.636,58	8.267.099,20	7.781.787,38	825.596,65	303.371,65	303.371,65	303.371,65	7.478.415,73
	001004001034 - Contribuciones figurativas	10.029.640,00	5.632.636,58	7.880.489,20	7.781.787,38	825.596,65	303.371,65	303.371,65	303.371,65	7.478.415,73
	001004001053 - Transferencias Ministerio de Justicia y DDHH	386.610,00	0,00	386.610,00	0,00	0,00	0,00	0,00	0,00	0,00
40307	Equipo de oficina y muebles	7.105.824,17	10.892.549,23	2.880.436,59	15.117.936,81	1.143.690,80	633.105,32	633.105,32	633.105,32	14.484.831,49
	001004001034 - Contribuciones figurativas	7.105.824,17	10.892.549,23	2.880.436,59	15.117.936,81	1.143.690,80	633.105,32	633.105,32	633.105,32	14.484.831,49
40308	Herramientas y repuestos mayores	474.401,15	177.691,80	406.602,27	245.490,68	33.782,00	33.782,00	33.782,00	33.782,00	211.708,68
	001004001034 - Contribuciones figurativas	474.401,15	177.691,80	406.602,27	245.490,68	33.782,00	33.782,00	33.782,00	33.782,00	211.708,68
40309	Equipos varios	1.333.150,00	2.099.927,63	885.524,34	2.547.553,29	694.693,85	521.953,05	521.953,05	521.953,05	2.025.600,24
	001004001034 - Contribuciones figurativas	1.333.150,00	2.099.927,63	885.524,34	2.547.553,29	694.693,85	521.953,05	521.953,05	521.953,05	2.025.600,24
40500	Libros, revistas y otros elementos coleccion	67.842,00	1.391.253,18	0,00	1.459.095,18	223.083,16	223.083,16	223.083,16	209.235,40	1.236.012,02
	001004001034 - Contribuciones figurativas	67.842,00	1.391.253,18	0,00	1.459.095,18	223.083,16	223.083,16	223.083,16	209.235,40	1.236.012,02
40800	Activos intangibles	1.701.700,00	2.880.268,75	602.724,09	3.979.244,66	280.802,80	248.618,80	248.618,80	248.618,80	3.730.625,86
40801	Programas de computación	1.701.700,00	2.880.268,75	602.724,09	3.979.244,66	280.802,80	248.618,80	248.618,80	248.618,80	3.730.625,86
	001004001034 - Contribuciones figurativas	1.701.700,00	2.880.268,75	602.724,09	3.979.244,66	280.802,80	248.618,80	248.618,80	248.618,80	3.730.625,86
50000	TRANSFERENCIAS	0,00	0,00	0,00	0,00	0,00	0,00	0,00	0,00	0,00
50700	Trasferencias a Inst. Prov y Munic. para fina	0,00	0,00	0,00	0,00	0,00	0,00	0,00	0,00	0,00
50800	Trasferencias a Inst. Prov. y Munic. para fin	0,00	0,00	0,00	0,00	0,00	0,00	0,00	0,00	0,00
60000	ACTIVOS FINANCIEROS	0,00	0,00	0,00	0,00	0,00	0,00	0,00	0,00	0,00
60800	Incremento de activos diferidos y adelantos	0,00	0,00	0,00	0,00	0,00	0,00	0,00	0,00	0,00
60807	Adelantos a proveedores y contratistas a	0,00	0,00	0,00	0,00	0,00	0,00	0,00	0,00	0,00
70000	SERVICIO DE LA DEUDA Y DISMINUCIÓN D	0,00	0,00	0,00	0,00	0,00	0,00	0,00	0,00	0,00
80000	OTROS GASTOS	0,00	0,00	0,00	0,00	0,00	0,00	0,00	0,00	0,00
90000	GASTOS FIGURATIVOS	0,00	0,00	0,00	0,00	0,00	0,00	0,00	0,00	0,00
990000	TOTAL DE GASTOS	2.056.402.533,14	82.142.035,15	665.099.227,20	1.473.445.341,09	1.011.153.391,28	874.125.984,40	874.125.984,40	689.307.598,23	599.319.356,69

OBSERVACIONES

Número: 1 Usuario: ILOIACONO Fecha: 16/04/19 13:02

Fecha de Impresión: 12/09/19 10:40:09 CORREA, FACUNDO





Provincia de Tierra del Fuego,  
Antártida e Islas del Atlántico Sur.  
República Argentina.

ADMINISTRACIÓN PROVINCIAL

EJECUCIÓN DE GASTOS POR OBJETO A NIVEL DE PARCIAL


**ES COPIA**

Organismo: Poder Judicial

Mes: 6

Año: 2019

Se procedió a la carga del Proyecto de Presupuesto remitido al Poder Legislativo a efectos de ejecutar los gastos que ya habían sido tramitados y los que se estaba tramitando. Luego de notificado el Decreto PE 021/19 mediante el cual se recondujo el Presupuesto 2018, al inicio del mes 02/2019, se realizó una modificación presupuestaria para ajustar los créditos a lo establecido en el mencionado Decreto.





Provincia de Tierra del Fuego,  
Antártida e Islas del Atlántico Sur.  
República Argentina.

ADMINISTRACIÓN PROVINCIAL

EJECUCIÓN DE GASTOS POR OBJETO A NIVEL DE PARCIAL

Organismo: Poder Judicial

Mes: 6 Año: 2019

**ES COPIA**

TOTALES POR FINANCIAMIENTO


COD. GASTO	GASTOS CON FINANCIAMIENTOS	CRED ORIGINAL	AUMENTOS	DISMINUCIONES	CRED VIGENTE	COMPROMISO	DEVENGADO	MAND A PAGAR	PAGADO	NO EJECUTADO
10000	GASTOS EN PERSONAL	1.682.634.202,95	4.163.848,38	550.419.670,22	1.136.378.381,11	783.830.457,77	783.830.457,77	783.830.457,77	599.104.943,76	352.547.923,34
	001004001034 Contribuciones figurativas	1.682.634.202,95	4.163.848,38	550.419.670,22	1.136.378.381,11	783.830.457,77	783.830.457,77	783.830.457,77	599.104.943,76	352.547.923,34
20000	BIENES DE CONSUMO	35.225.808,95	18.975.731,27	27.713.767,17	26.487.773,05	8.860.463,27	6.212.973,32	6.212.973,32	6.207.333,32	20.274.799,73
	001004001034 Contribuciones figurativas	35.225.808,95	18.975.731,27	27.713.767,17	26.487.773,05	8.860.463,27	6.212.973,32	6.212.973,32	6.207.333,32	20.274.799,73
30000	SERVICIOS NO PERSONALES	71.201.053,24	23.090.472,16	37.016.617,43	57.274.907,97	48.485.075,31	29.838.483,23	29.838.483,23	29.765.098,83	27.436.424,74
	001004001034 Contribuciones figurativas	71.201.053,24	23.090.472,16	37.016.617,43	57.274.907,97	48.485.075,31	29.838.483,23	29.838.483,23	29.765.098,83	27.436.424,74
40000	BIENES DE USO	267.341.468,00	35.911.983,34	49.949.172,38	253.304.278,96	169.977.394,93	54.244.070,08	54.244.070,08	54.230.222,32	199.060.208,88
	001003001007 Tasas de Justicia	49.100.000,00	0,00	15.763.650,02	33.336.349,98	14.098.666,53	980.444,61	980.444,61	980.444,61	32.355.905,37
	001004001034 Contribuciones figurativas	153.013.571,79	29.228.554,54	33.798.912,36	148.443.213,97	85.936.814,59	16.968.022,00	16.968.022,00	16.954.174,24	131.475.191,97
	001004001053 Transferencias Ministerio de Justicia y DDHH	386.610,00	4.500.000,00	386.610,00	4.500.000,00	2.917.198,80	0,00	0,00	0,00	4.500.000,00
	001004001070 Contribución Figurativa Crédito Externo	5.000.000,00	2.183.428,80	0,00	7.183.428,80	7.183.428,80	4.698.094,20	4.698.094,20	4.698.094,20	2.485.334,60
	001005001001 Fondo Fiduciario Federal de Infraestructura Region	59.841.286,21	0,00	0,00	59.841.286,21	59.841.286,21	31.597.509,27	31.597.509,27	31.597.509,27	28.243.776,94
	<b>TOTAL</b>	<b>2.056.402.533,14</b>	<b>82.142.035,15</b>	<b>665.099.227,20</b>	<b>1.473.445.341,09</b>	<b>1.011.153.391,28</b>	<b>874.125.984,40</b>	<b>874.125.984,40</b>	<b>689.307.598,23</b>	<b>599.319.356,69</b>

Firmado por: CORREA Facundo Hernán

Motivo: Auxiliar Administrativo

Localización: Área Contable STJ

Fecha y hora: 12.09.2019 10:47:36





Provincia de Tierra del Fuego,  
Antártida e Islas del Atlántico Sur.  
República Argentina.

ADMINISTRACIÓN PROVINCIAL  
EVOLUCIÓN DE LA DEUDA PÚBLICA

**ES COPIA**


MES 6 DE 2019

UNIDAD ORGANIZATIVA: Poder Judicial

ETAPA: Ninguno

CÓDIGO	CONCEPTO	STOCK al Inicio Ejercicio	INCREMENTOS			DISMINUCIONES			STOCK a Fin de Mes
			PRESUPUEST	NO PRESUPUEST	TOTAL	PRESUPUEST	NO PRESUPUEST	TOTAL	
1000000000	GOBIERNO NACIONAL	0,00	0,00	0,00	0,00	0,00	0,00	0,00	0,00
2000000000	PRESTAMOS DEL SECTOR	0,00	0,00	0,00	0,00	0,00	0,00	0,00	0,00
3000000000	PRESTAMOS DEL SECTOR	0,00	0,00	0,00	0,00	0,00	0,00	0,00	0,00
4000000000	TÍTULOS PÚBLICOS	0,00	0,00	0,00	0,00	0,00	0,00	0,00	0,00
5000000000	OTROS PASIVOS	125.315.092,8	184.818.386,1	120.621,00	184.939.007	125.315.092,81	120.621,00	125.435.713,81	184.818.386,17
5010000000	DEUDA CONSOLIDADA	0,00	0,00	0,00	0,00	0,00	0,00	0,00	0,00
5020000000	DEUDA FLOTANTE	125.315.092,8	184.818.386,1	120.621,00	184.939.007	125.315.092,81	120.621,00	125.435.713,81	184.818.386,17
5020100000	Personal	115.457.427,3	184.725.514,0	0,00	184.725.514	115.457.427,37	0,00	115.457.427,37	184.725.514,01
5020200000	Bienes de Consumo	332.105,44	5.640,00	0,00	5.640,00	332.105,44	0,00	332.105,44	5.640,00
5020300000	Servicios no Personales	1.125.324,22	73.384,40	0,00	73.384,40	1.125.324,22	0,00	1.125.324,22	73.384,40
5020400000	Bienes de Uso	8.400.235,78	13.847,76	120.621,00	134.468,76	8.400.235,78	120.621,00	8.520.856,78	13.847,76
50204010000	Construcciones	8.400.235,78	0,00	0,00	8.400.235,78	8.400.235,78	0,00	8.400.235,78	0,00
50204090000	Otros Bs de Uso	0,00	13.847,76	120.621,00	134.468,76	0,00	120.621,00	120.621,00	13.847,76
5030000000	OTRAS DEUDAS	0,00	0,00	0,00	0,00	0,00	0,00	0,00	0,00
8000000000	TOTAL	125.315.092,8	184.818.386,1	120.621,00	184.939.007	125.315.092,81	120.621,00	125.435.713,81	184.818.386,17

Firmado por: CORREA Facundo Hernán  
Motivo: Auxiliar Administrativo  
Localización: Área Contable STJ  
Fecha y hora: 12.09.2019 10:47:36





Provincia de Tierra del Fuego,  
Antártida e Islas del Atlántico Sur

PROVINCIA DE TIERRA DEL FUEGO

CUENTAS BANCARIAS

MES 6 DE 2019

PLANILLA EN ETAPA: Ninguno

UNIDAD ORGANIZATIVA: 113 Poder Judicial

Nº Cuenta	Tipo de Cuenta	Moneda	Banco	Saldo Libro Banco	Saldo Extracto	Firmantes	Instrumento Legal	Fondo Tipo
0001	Plazo Fijo	Peso	Bco. Tierra del Fuego	83.000.000,00	83.000.000,00			Libre disponibilidad
0005	Plazo Fijo	Peso	Bco. Patagonia	339.805,42	339.805,42			Recursos de Afectación
00383430	Cuenta Corriente	Peso	Bco. Tierra del Fuego	6.360.156,95	6.360.156,95			Recursos de Afectación
1	Plazo Fijo	Peso	Bco. Tierra del Fuego	0,00	0,00			Recursos de Afectación
100597778	Cuenta Corriente	Peso	Bco. Patagonia	16.953,12	16.953,12			Libre disponibilidad
17100427	Cuenta Corriente	Peso	Bco. Tierra del Fuego	195.855,96	195.855,96			Libre disponibilidad
17100472	Cuenta Corriente	Peso	Bco. Tierra del Fuego	172.347,65	172.347,65			Libre disponibilidad
1710281/8	Cuenta Corriente	Peso	Bco. Tierra del Fuego	9.439.481,23	9.449.569,77			Libre disponibilidad
1710626/1	Cuenta Corriente	Peso	Bco. Tierra del Fuego	583.892,92	583.892,92			Recursos de Afectación
2-1-2-17102504	Cuenta Corriente	Peso	Bco. Tierra del Fuego	0,00	0,00			Recursos de Afectación
5351401058	Caja Ahorro	Peso	Bco. Nación	65,00	65,00			Recursos de Afectación
7	Plazo Fijo	Peso	Bco. Patagonia	0,00	0,00			Libre disponibilidad
8	Plazo Fijo	Peso	Bco. Tierra del Fuego	95.000.000,00	95.000.000,00			Libre disponibilidad


**TOTALES**

**Por Banco**

Banco	Moneda	Saldo Libro Banco	Saldo Extracto
Bco. Nación	Peso	65,00	65,00
	Dólar	0,00	0,00
Bco. Patagonia	Peso	356.758,54	356.758,54
	Dólar	0,00	0,00
Bco. Tierra del Fuego	Peso	194.751.734,71	194.761.823,25
	Dólar	0,00	0,00

**ES COPIA**

**Por Tipo de Cuenta**







Provincia de Tierra del Fuego,  
Antártida e Islas del Atlántico Sur

PLANILLA EN ETAPA: Ninguno  
UNIDAD ORGANIZATIVA: 113 Poder Judicial

PROVINCIA DE TIERRA DEL FUEGO

CUENTAS BANCARIAS

MES 6 DE 2019

	Moneda	Saldo Libro Banco	Saldo Extracto
Caja Ahorro	Peso	65,00	65,00
	Dólar	0,00	0,00


	Moneda	Saldo Libro Banco	Saldo Extracto
Cuenta Corriente	Peso	16.768.687,83	16.778.776,37
	Dólar	0,00	0,00

	Moneda	Saldo Libro Banco	Saldo Extracto
Plazo Fijo	Peso	178.339.805,42	178.339.805,42
	Dólar	0,00	0,00

**ES COPIA**

Totales Generales

TOTALES GENERALES	Moneda	Saldo Libro Banco	Saldo Extracto
	Peso	195.108.558,25	195.118.646,79
	Dólar	0,00	0,00





Provincia de Tierra del Fuego,  
Antártida e Islas del Atlántico Sur  
República Argentina

PROVINCIA DE TIERRA DEL FUEGO


NOMINA DE PERSONAL

**ES COPIA**

ORGANISMO: Poder Judicial  
ETAPA: Ninguno  
MES 6 DE 2019

En Pesos

COD	ESCALAFONES	APORTES PATRONALES (a)	REMUNERACIONES (b)	ADICIONALES (c)	SUB TOTAL (a+b+c)(d)	ASIGNACIONES FAMILIARES (e)	TOTAL (f+d+e)	APORTES PERSONALES (g)	SUELDO LÍQUIDO (f-a-g)
1	Justicia	10.046.722,65	43.797.797,15	465.891,01	54.310.410,81	2.802.785,00	57.113.195,81	7.596.142,05	39.470.331,
10	Autoridades Superiores	13.780.430,49	53.297.454,41	24.243,28	67.102.128,18	1.950.798,00	69.052.926,18	9.161.083,26	46.111.412,
12	SUBTOTAL I	23.827.153,14	97.095.251,56	490.134,29	121.412.538,9	4.753.583,00	126.166.121,9	16.757.225,31	85.581.743,
17	SUBTOTAL (sin S.A.C.)	23.827.153,14	97.095.251,56	490.134,29	121.412.538,9	4.753.583,00	126.166.121,9	16.757.225,31	85.581.743,
18	SAC - Autoridades Superiores	5.947.591,86	26.248.646,41	0,00	32.196.238,29	0,00	32.196.238,29	4.462.269,88	21.766.376,
19	SAC - Resto	5.013.327,33	21.929.253,93	0,00	26.942.581,26	0,00	26.942.581,26	3.729.778,66	18.199.475,
20	SUBTOTAL (incluido el SAC)	34.788.072,35	145.273.151,9	490.134,29	180.551.358,5	4.753.583,00	185.304.941,5	24.949.274,05	125.567.595
30	TOTAL	34.788.072,35	145.273.151,9	490.134,29	180.551.358,5	4.753.583,00	185.304.941,5	24.949.274,05	125.567.595



**ES COPIA**



Provincia de Tierra del Fuego, Antártida e Islas del Atlántico Sur  
República Argentina


PROVINCIA DE TIERRA DEL FUEGO  
ADMINISTRACION PROVINCIAL

COMPOSICION DEL GASTO POR FINALIDAD-FUNCION Y CARACTER ECONOMICO

ORGANISMO: Poder Judicial  
ETAPA: Devengado  
MES 6 DE 2019  
TRIMESTRE 2

En Pesos

CODIGO	CONCEPTO	TOTAL GENERAL (a)+(b)+(c)	GASTOS CORRIENTES								GASTOS DE CAPITAL						APLICACIONES FINANCIERAS			
			GASTOS DE CONSUMO				RENTAS DE LA PROPIEDAD	PRESTAC. SEG. SOCIAL	TRANSFERENCIAS	OTROS	TOTAL (b)	BIENES DE USO				TRANSFERENCIAS	INVERSIÓN FCIERA	TOTAL (c)	ACTIVOS FINANCIEROS	SERVICIOS DE LA DEUDA
			TOTAL (a)	GASTOS EN PERSONAL	BIENES DE CONSUMO	SERVICIOS NO PERSONALES						CONSTRUCIONES	BIENES PRE-EXISTENTES	MAQUINARIA Y EQUIPOS	OTROS					
10000000	ADMINISTRACION GUBERNAMENTAL	874.125.984,40	819.881.914,32	783.830.457,77	6.212.973,32	29.838.483,23	0,00	0,00	0,00	0,00	54.244.070,08	51.820.000,47	0,00	1.952.387,65	471.701,96	0,00	0,00	0,00	0,00	0,00
10200000	Judicial	874.125.984,40	819.881.914,32	783.830.457,77	6.212.973,32	29.838.483,23	0,00	0,00	0,00	0,00	54.244.070,08	51.820.000,47	0,00	1.952.387,65	471.701,96	0,00	0,00	0,00	0,00	0,00
20000000	SERVICIOS DE SEGURIDAD	0,00	0,00	0,00	0,00	0,00	0,00	0,00	0,00	0,00	0,00	0,00	0,00	0,00	0,00	0,00	0,00	0,00	0,00	0,00
30000000	SERVICIOS SOCIALES	0,00	0,00	0,00	0,00	0,00	0,00	0,00	0,00	0,00	0,00	0,00	0,00	0,00	0,00	0,00	0,00	0,00	0,00	0,00
40000000	SERVICIOS ECONOMICOS	0,00	0,00	0,00	0,00	0,00	0,00	0,00	0,00	0,00	0,00	0,00	0,00	0,00	0,00	0,00	0,00	0,00	0,00	0,00
50000000	DEUDA PUBLICA	0,00	0,00	0,00	0,00	0,00	0,00	0,00	0,00	0,00	0,00	0,00	0,00	0,00	0,00	0,00	0,00	0,00	0,00	0,00
60000000	TOTAL	874.125.984,40	819.881.914,32	783.830.457,77	6.212.973,32	29.838.483,23	0,00	0,00	0,00	0,00	54.244.070,08	51.820.000,47	0,00	1.952.387,65	471.701,96	0,00	0,00	0,00	0,00	0,00



**ES COPIA**



Provincia de Tierra del Fuego, Antártida e Islas del Atlántico Sur  
República Argentina

PROVINCIA DE TIERRA DEL FUEGO  
ADMINISTRACION PROVINCIAL


COMPOSICION DEL GASTO POR FINALIDAD-FUNCION Y CARACTER ECONOMICO

ORGANISMO: Poder Judicial  
ETAPA: Pagado  
MES 6 DE 2019  
TRIMESTRE 2

En Pesos

CODIGO	CONCEPTO	TOTAL GENERAL (a)+(b)+(c)	GASTOS CORRIENTES								GASTOS DE CAPITAL						APLICACIONES FINANCIERAS			
			GASTOS DE CONSUMO				RENTAS DE LA PROPIEDAD	PRESTAC. SEG. SOCIAL	TRANSFERENCIAS	OTROS	TOTAL (b)	BIENES DE USO				TRANSFERENCIAS	INVERSIÓN FCIERA	TOTAL (c)	ACTIVOS FINANCIEROS	SERVICIOS DE LA DEUDA
			TOTAL (a)	GASTOS EN PERSONAL	BIENES DE CONSUMO	SERVICIOS NO PERSONALES						CONSTRUCIONES	BIENES PRE-EXISTENTES	MAQUINARIA Y EQUIPOS	OTROS					
10000000	ADMINISTRACION GUBERNAMENTAL	689.307.598,23	635.077.375,91	599.104.943,76	6.207.333,32	29.765.098,83	0,00	0,00	0,00	0,00	54.230.222,32	51.820.000,47	0,00	1.952.367,65	457.854,20	0,00	0,00	0,00	0,00	
10200000	Judicial	689.307.598,23	635.077.375,91	599.104.943,76	6.207.333,32	29.765.098,83	0,00	0,00	0,00	0,00	54.230.222,32	51.820.000,47	0,00	1.952.367,65	457.854,20	0,00	0,00	0,00	0,00	
20000000	SERVICIOS DE SEGURIDAD	0,00	0,00	0,00	0,00	0,00	0,00	0,00	0,00	0,00	0,00	0,00	0,00	0,00	0,00	0,00	0,00	0,00	0,00	
30000000	SERVICIOS SOCIALES	0,00	0,00	0,00	0,00	0,00	0,00	0,00	0,00	0,00	0,00	0,00	0,00	0,00	0,00	0,00	0,00	0,00	0,00	
40000000	SERVICIOS ECONOMICOS	0,00	0,00	0,00	0,00	0,00	0,00	0,00	0,00	0,00	0,00	0,00	0,00	0,00	0,00	0,00	0,00	0,00	0,00	
50000000	DEUDA PUBLICA	0,00	0,00	0,00	0,00	0,00	0,00	0,00	0,00	0,00	0,00	0,00	0,00	0,00	0,00	0,00	0,00	0,00	0,00	
60000000	TOTAL	689.307.598,23	635.077.375,91	599.104.943,76	6.207.333,32	29.765.098,83	0,00	0,00	0,00	0,00	54.230.222,32	51.820.000,47	0,00	1.952.367,65	457.854,20	0,00	0,00	0,00	0,00	

Firmado por: CORREA Facundo Hernán  
Motivo: Auxiliar Administrativo  
Localización: Área Contable STJ  
Fecha y hora: 12.09.2019 10:47:36



**ES COPIA**

Provincia de Tierra del Fuego,  
Antártida e Islas del Atlántico Sur  
República Argentina

PROVINCIA DE TIERRA DEL FUEGO

ADMINISTRACION PROVINCIAL  
ESTADO DE MOVIMIENTO DEL TESORO



MES 6 DE 2019

UNIDAD ORGANIZATIVA: Poder Judicial

En Pesos

CÓDIGO	CONCEPTO	IMPORTE
1000000000	SALDOS INICIALES	157.202.586,37
1010000000	Fondos Propios	156.200.940,10
1010100000	Caja	0,00
1010200000	Bancos	156.200.940,10
10102010000	Cuentas a la Vista	26.417.020,46
10102020000	Plazos Fijos	129.783.919,64
1020000000	Fondos de Terceros	1.001.646,27
1020100000	Garantías	0,00
1020200000	Fondos de Reparación	0,00
1020300000	Descuentos Judiciales	0,00
1020400000	Retenciones Impositivas	0,00
1020500000	Otros	1.001.646,27
2000000000	INGRESOS	854.892.342,21
2010000000	Fondos Propios	854.785.448,66
2010100000	Tributarios	0,00
2010200000	No Tributarios	49.874.861,50
2010300000	Contribuciones Seguridad Social	0,00
2010400000	Venta de Bs y Servicios	0,00
2010500000	Contribuciones Figurativas	804.802.282,16
2010600000	Amortización de Títulos Públicos	0,00
2010800000	Otros	108.305,00
2020000000	Fondos de Terceros	106.893,55
3000000000	EGRESOS	816.985.857,78
3010000000	Gastos en Personal	708.204.553,13
3010100000	Remuneraciones	476.378.680,97
3010200000	Aportes y Cont. a la Seg. Social	231.825.872,16
3020000000	Bienes y Servicios	36.559.727,91
3030000000	Bienes de Uso	61.646.210,77
3040000000	Transferencias	0,00
3040100000	Convenios con Municipios	0,00
3040200000	Otros	0,00
3050000000	Gastos Figurativos	0,00
3060000000	Otros Egresos	2.124.655,00
3070000000	Fondos de Terceros	524.646,90
3080000000	Diferidos Presupuestariamente	7.926.064,07
3080100000	Fondos Permanentes	0,00
30801010000	con afectación específica	0,00
3080200000	Anticipos con cargos a rendir	7.926.064,07
4000000000	SALDOS FINALES	195.109.070,80
4010000000	Fondos Propios	194.525.177,88
4010100000	Caja	0,00
4010200000	Bancos	194.525.177,88
40102010000	Cuentas a la Vista	16.185.372,46
40102020000	Plazos Fijos	178.339.805,42
4020000000	Fondos de Terceros	583.892,92
4020100000	Garantías	0,00
4020200000	Fondos de Reparación	0,00



Provincia de Tierra del Fuego,  
Antártida e Islas del Atlántico Sur  
República Argentina

PROVINCIA DE TIERRA DEL FUEGO

ADMINISTRACION PROVINCIAL  
ESTADO DE MOVIMIENTO DEL TESORO

ES COPIA



MES 6 DE 2019

UNIDAD ORGANIZATIVA: Poder Judicial

En Pesos

CÓDIGO	CONCEPTO	IMPORTE
40203000000	Descuentos Judiciales	0,00
40204000000	Retenciones Impositivas	0,00
40205000000	Otros	583.892,92
50000000000	DIFERENCIAS	0,00

Firmado por: CORREA Facundo Hernán

Motivo: Auxiliar Administrativo

Localización: Área Contable STJ


Fecha y hora: 12.09.2019 10:47:36

Fecha de Impresión: 12/09/19 10:41:59

CORREA, FACUNDO

Página 2

**ES COPIA**



Provincia de Tierra del Fuego,  
Antártida e Islas del Atlántico Sur  
República Argentina

PROVINCIA DE TIERRA DEL FUEGO

ADMINISTRACION PROVINCIAL  
SITUACION DEL TESORO

MES 6 DE 2019

UNIDAD ORGANIZATIVA: Poder Judicial

En Pesos

CÓDIGO	CONCEPTO	IMPORTE
1000000000	VALORES ACTIVOS	428.839.620,83
1010000000	Caja	0,00
1020000000	Bancos	16.769.265,38
1020100000	Libre Disponibilidad	16.185.372,46
1020200000	Afectación Específica	583.892,92
1030000000	Inversiones Financieras	178.339.805,42
1030200000	Plazos Fijos	178.339.805,42
1040000000	Créditos	233.730.550,03
1040100000	Tesorería General de la Provincia	232.021.692,83
10401010000	Del Ejercicio	232.021.692,83
10401020000	Ejercicios Anteriores	0,00
1040200000	Organismos Descentralizados	0,00
1040700000	Otros Créditos	1.708.857,20
10407010000	Al Sector Público	0,00
10407020000	Al Sector Privado	1.708.857,20
2000000000	VALORES PASIVOS	185.281.658,09
2010000000	Personal	184.725.514,01
2010100000	Remuneraciones a Pagar	125.236.482,73
2010200000	Aportes y Cont. para Previsión Social	45.316.099,06
2010300000	Aportes y Cont. para Obra Social	14.172.932,22
2020000000	Proveedores	-27.748,84
2030000000	Contratistas	0,00
2070000000	Instituto Prov. Seguridad Social	0,00
2070100000	Sistema Previsional	0,00
2070200000	Sistema Asistencial	0,00
2090000000	Tesorería General de la Provincia	0,00
2100000000	Instituciones Financieras	0,00
2110000000	Fondos de Terceros y Garantías	583.892,92
3000000000	DIFERENCIA (1-2)	243.557.962,74

Firmado por: CORREA Facundo Hernán

Motivo: Auxiliar Administrativo

Localización: Área Contable STJ

Fecha y hora: 12.09.2019 10:47:36

Fecha de Impresión: 12/09/19 10:42:05

CORREA, FACUNDO

Página 1



Provincia de Tierra del Fuego,  
Antártida e Islas del Atlántico Sur  
República Argentina

PROVINCIA DE TIERRA DEL FUEGO  
ADMINISTRACION PROVINCIAL

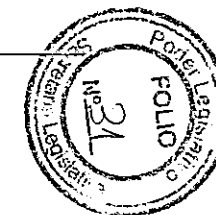
STOCK DE DEUDA, USO DEL CRÉDITO Y SERVICIOS DE DEUDA

ORGANISMO: 113 Poder Judicial  
ETAPA: Devengado  
MES 6 DE 2019

**ES COPIA**

En Pesos

CÓDIGO	PRESTAMISTA (*)	MONEDA (\$ o US\$)	STOCK	DATOS DEL PERIODO		MONTO ORIGINAL	GARANTÍA	FECHA OPERACIÓN	TASA ANUAL	PLAZO
				AMORTIZACIÓN	INTERESES					
1000000000	GOBIERNO NACIONAL	Peso	0,00	0,00	0,00	0,00		//	0,00	
2000000000	ENTIDADES BANCARIAS Y FINANCIERAS	Peso	0,00	0,00	0,00	0,00		//	0,00	
3000000000	PRESTAMOS DIRECTOS CON ORG. INTERNACIONALE	Peso	0,00	0,00	0,00	0,00		//	0,00	
4000000000	DEUDA CONSOLIDADA	Peso	0,00	0,00	0,00	0,00		//	0,00	
4060000000	Convenio 022/2013 IPAUSS / In.Fue.Tur.	Peso	0,00	0,00	0,00	0,00		//	0,00	
4090000000	Convenio N° 074/14 P.JUDICIAL - IPAUSS	Peso	0,00	0,00	0,00	0,00		//	0,00	
4090100000	Sistema Previsional	Peso	0,00	0,00	0,00	0,00		//	0,00	
4090200000	Sistema Asistencial	Peso	0,00	0,00	0,00	0,00		//	0,00	
5000000000	TITULOS PUBLICOS PROVINCIALES	Peso	0,00	0,00	0,00	0,00		//	0,00	
7000000000	OTROS	Peso	0,00	0,00	0,00	0,00		//	0,00	
8000000000	TOTAL DEUDA PROVINCIAL	Peso	0,00	0,00	0,00	0,00		//	0,00	
9000000000	DEUDA FLOTANTE	Peso	184.818.386,17	0,00	0,00	0,00		//	0,00	
9010000000	Personal	Peso	184.725.514,01	0,00	0,00	0,00		//	0,00	
9020000000	Proveedores	Peso	92.872,16	0,00	0,00	0,00		//	0,00	
9030000000	Contratistas	Peso	0,00	0,00	0,00	0,00		//	0,00	







Provincia de Tierra del Fuego,  
Antártida e Islas del Atlántico Sur  
República Argentina

PROVINCIA DE TIERRA DEL FUEGO  
ADMINISTRACION PROVINCIAL


STOCK DE DEUDA, USO DEL CRÉDITO Y SERVICIOS DE DEUDA

ORGANISMO: 113 Poder Judicial  
ETAPA: Pagado  
MES 6 DE 2019

**ES COPIA**

En Pesos

CÓDIGO	PRESTAMISTA (*)	MONEDA (\$ o U\$S)	STOCK	DATOS DEL PERIODO		MONTO ORIGINAL	GARANTÍA	FECHA OPERACIÓN	TASA ANUAL	PLAZO
				AMORTIZACIÓN	INTERESES					
1000000000	GOBIERNO NACIONAL	Peso	0,00	0,00	0,00	0,00		//	0,00	
2000000000	ENTIDADES BANCARIAS Y FINANCIERAS	Peso	0,00	0,00	0,00	0,00		//	0,00	
3000000000	PRESTAMOS DIRECTOS CON ORG. INTERNACIONALE	Peso	0,00	0,00	0,00	0,00		//	0,00	
4000000000	DEUDA CONSOLIDADA	Peso	0,00	0,00	0,00	0,00		//	0,00	
5000000000	TITULOS PUBLICOS PROVINCIALES	Peso	0,00	0,00	0,00	0,00		//	0,00	
7000000000	OTROS	Peso	0,00	0,00	0,00	0,00		//	0,00	
8000000000	TOTAL DEUDA PROVINCIAL	Peso	0,00	0,00	0,00	0,00		//	0,00	
9000000000	DEUDA FLOTANTE	Peso	184.818.386,17	0,00	0,00	0,00		//	0,00	
9010000000	Personal	Peso	184.725.514,01	0,00	0,00	0,00		//	0,00	
9020000000	Proveedores	Peso	92.872,16	0,00	0,00	0,00		//	0,00	
9030000000	Contratistas	Peso	0,00	0,00	0,00	0,00		//	0,00	
9060000000	Otros	Peso	0,00	0,00	0,00	0,00		//	0,00	





Provincia de Tierra del Fuego,  
Antártida e Islas del Atlántico Sur.  
República Argentina.

PROVINCIA DE TIERRA DEL FUEGO

ADMINISTRACIÓN PROVINCIAL

**ES COPIA**


CARACTERÍSTICAS DE LOS AVALES Y/O GARANTÍAS OTORGADOS

Organismo: Poder Judicial

Mes: 6

Año: 2019

BENEFICIARIOS	MARCO LEGAL	PROYECTO	PROGRAMA	MONTO DEL CONTRATO	MONEDA	GARANTÍA DE CONTRAPARTE	SALDO ADEUDADO	CONDICIONES FINANCIERAS			CANTIDAD DE CUOTAS	PERIODICIDAD
								PLAZO	GRACIA	TASA		
Detallar (informar al				0,00	Peso	0,00	0,00			0,00	0	
Detallar (informar al				0,00	Peso	0,00	0,00			0,00	0	
Detallar (informar al				0,00	Peso	0,00	0,00			0,00	0	
Detallar (informar al				0,00	Peso	0,00	0,00			0,00	0	
Detallar (informar al				0,00	Peso	0,00	0,00			0,00	0	




Firmado por: CORREA Facundo Hernán  
Motivo: Auxiliar Administrativo  
Localización: Área Contable STJ  
Fecha y hora: 12.09.2019 10:47:36

**ES COPIA**

PLANILLA EN ETAPA: Ninguno

UNIDAD ORGANIZATIVA: 113 Poder Judicial

Código	Fuente Financiamiento - Denominación de la Obra	Código Obra	Código BAPIN	Fecha Inicio	Fecha Fin	Clase	Avance Físico (%)	Ubicación Geográfica	Costo Total	Ejecución Acumulada	Estimación a Cierre de Ejercicio
10000000	Fuentes Internas						0,00		0,00	0,00	0,00
10100000	Tesoro Provincial						0,00		0,00	0,00	0,00
101000300	Justicia						0,00		0,00	0,00	0,00
10200000	Recursos Propios						0,00		0,00	0,00	0,00
102000300	Justicia						0,00		0,00	0,00	0,00
102000301	01 - Adecuación Edificio Cámara de Apelaciones	200	102	01/09/18	31/03/19 00:00		0,00	DJS	600.000,00	0,00	40.000,00
102000302	02 - Edificio calle Fadul y Gob. Paz 1ª Etapa	200	103	01/03/19	30/11/19 00:00		0,00	DJS	14.478.750,00	0,00	14.478.750,00
102000303	03 - Reubicacion Unidades funcionales en MG	200	104	01/11/19	30/06/20 00:00		0,00	DJS	3.661.871,24	0,00	3.112.590,56
102000304	04 - Construcción Galpón Depósito	200	107	01/01/19	31/05/19 00:00		0,00	DJS	2.955.750,00	0,00	1.975.305,39
102000305	05 - Adecuación J. Laboral N°2 DJN	300	003	01/03/18	31/05/19 00:00		100,00	DJN	1.975.562,50	980.444,61	980.444,61
102000306	06 - Adecuación Natatorio 1ra Etapa	300	001	01/09/18	28/02/19 00:00		0,00	DJN	14.028.172,10	0,00	12.559.897,17
102000307	07 - Adecuación Edific. Atencion Temprana RG	300	002	01/08/19	31/10/19 00:00		0,00	DJN	5.600.000,00	0,00	189.362,25
102000308	08 - Juzgado Multifueros	400	001	01/02/19	31/05/19 00:00		0,00	DJN	4.343.625,00	0,00	0,00
103000000	Recursos con Afectación Específica						0,00		0,00	0,00	0,00
103010000	Rec. Afec. Específica Provinciales						0,00		0,00	0,00	0,00





Provincia de Tierra del Fuego,  
Antártida e Islas del Atlántico Sur

PROVINCIA DE TIERRA DEL FUEGO

AVANCE FISICO Y FINANCIERO DE OBRAS EN EJECUCION


MES 6 DE 2019

**ES COPIA**

PLANILLA EN ETAPA: Ninguno

UNIDAD ORGANIZATIVA: 113 Poder Judicial

Código	Fuente Financiamiento - Denominación de la Obra	Código Obra	Código BAPIN	Fecha Inicio	Fecha Fin	Clase	Avance Físico (%)	Ubicación Geográfica	Costo Total	Ejecución Acumulada	Estimación a Cierre de Ejercicio
103010300	Poder Judicial						0,00		0,00	0,00	0,00
103020000	Rec. Afect. Especifica Nacionales						0,00		0,00	0,00	0,00
103020301	01 - Casa de Justicia Tolhuin	400	002	01/11/17	31/03/18 00:00		0,00	DJN	17.878.437,50	0,00	0,00
103020302	02						0,00		0,00	0,00	0,00
104000000	Transferencias Internas						0,00		0,00	0,00	0,00
104000301	01 - Edificio Superior Tribunal de Justicia 1ª Etapa (4	100	100	01/09/17	30/11/19 00:00		39,28	DJS	221.645.000,00	46.141.461,66	117.471.850,00
104000302	02 - Provision e Instalacion Grupo Elec.y Sub.Transform	100	100	01/03/19	31/05/19 00:00		0,00	DJS	2.740.250,00	0,00	2.740.250,00
104000303	03 - Morgue Judicial	200	101	01/01/19	31/12/19 00:00		0,00	DJS	30.785.557,39	0,00	24.628.445,91
104000304	04 - Adecuación Edificio Cámara de Apelaciones	200	102	01/09/18	31/03/19 00:00		75,17	DJS	12.000.000,00	4.698.094,20	7.183.428,80
104000305	05 - Adecuación Centro de Mediación	200	105	01/07/19	30/09/19 00:00		0,00	DJS	3.092.795,41	0,00	3.092.795,41
104000306	06 - Modif.Acceso Tribunales Primera Instancia y Otros	200	106	01/12/18	31/05/19 00:00		0,00	DJS	5.426.000,00	0,00	5.426.000,00
104000307	07 - Edificio Juzgado Instrucción y Defensoría	300	003	01/01/19	30/04/19 00:00		0,00	DJN	7.626.339,17	0,00	1.525.267,83
104000308	08 - Obra Remodelación Trib de Juicio	300	004	01/11/19	29/02/20 00:00		0,00	DJN	8.804.198,63	0,00	7.923.778,76
104000309	09 - Obra Ampliación Juzgados Civiles	300	005	01/05/19	30/04/20 00:00		0,00	DJN	4.864.557,30	0,00	3.648.417,98
104000310	10 - Ampliación Archivo y Disminución pasillo administr	300	006	01/01/19	31/03/19 00:00		0,00	DJN	2.764.181,01	0,00	2.211.344,81





Provincia de Tierra del Fuego,  
Antártida e Islas del Atlántico Sur

PROVINCIA DE TIERRA DEL FUEGO

AVANCE FISICO Y FINANCIERO DE OBRAS EN EJECUCION


MES 6 DE 2019

**ES COPIA**

PLANILLA EN ETAPA: Ninguno

UNIDAD ORGANIZATIVA: 113 Poder Judicial

Código	Fuente Financiamiento - Denominación de la Obra	Código Obra	Código BAPIN	Fecha Inicio	Fecha Fin	Clase	Avance Físico (%)	Ubicación Geográfica	Costo Total	Ejecución Acumulada	Estimación a Cierre de Ejercicio
200000000	Fuente Externas						0,00		0,00	0,00	0,00
<b>TOTALES:</b>									365.271.047,25	51.820.000,47	209.187.929,48





Provincia de Tierra del Fuego, Antártida e Islas del Atlántico Sur  
República Argentina

PROVINCIA DE TIERRA DEL FUEGO

ANEXO III, ARTICULO 7° DE LA REGLAMENTACIÓN

**ES COPIA**

MES 6 DE 2019

ORGANIZACION: Poder Judicial

PLANTA DE PERSONAL OCUPADA

COD	PERSONAL	JUSTICIA	SEGURIDAD	SALUD	VIAL	GENERAL	LEGISLATIVO	AUTORIDADES SUPERIORES	RESTO	SUBTOTAL	DOCENTE				TOTAL	
											CARGOS (a)		HORAS CATEDRA en horas	HORAS CATEDRA en cargos (b)		TOTAL DOCENTE (a+b)
											Titulares e Interinos	Suplentes				
1	Planta Permanente	430,00	0,00	0,00	0,00	0,00	0,00	237,00	0,00	667,00	0,00	0,00	0,00	0,00	0,00	667,00
2	Planta Temporaria	0,00	0,00	0,00	0,00	0,00	0,00	0,00	0,00	0,00	0,00	0,00	0,00	0,00	0,00	0,00
3	Planta Contratada	0,00	0,00	0,00	0,00	0,00	0,00	0,00	0,00	0,00	0,00	0,00	0,00	0,00	0,00	0,00
4	Adscriptos en otros	0,00	0,00	0,00	0,00	0,00	0,00	0,00	0,00	0,00	0,00	0,00	0,00	0,00	0,00	0,00
5	Adscriptos provenie	0,00	0,00	0,00	0,00	0,00	0,00	0,00	0,00	0,00	0,00	0,00	0,00	0,00	0,00	0,00
6	TOTAL	430,00	0,00	0,00	0,00	0,00	0,00	237,00	0,00	667,00	0,00	0,00	0,00	0,00	0,00	667,00

