

PODER LEGISLATIVO



PROVINCIA DE TIERRA DEL FUEGO,
ANTÁRTIDA E ISLAS DEL ATLÁNTICO SUR
REPÚBLICA ARGENTINA

COMUNICACIONES OFICIALES

Nº: 107

PERIODO LEGISLATIVO: 2019

Extracto:

OBRA SOCIAL PROVINCIA DE TIERRA DEL FUEGO NOTA Nº 592/19 ADJUNTANDO PLANILLAS CORRESPONDIENTES A LA INFORMACIÓN ECONÓMICA FINANCIERA DE LA OSPTF DEL TERCER TRIMESTRE DEL EJERCICIO 2019, DANDO CUMPLIMIENTO AL ARTÍCULO 35 DE LA LEY PROVINCIAL Nº 1191

Entró en la Sesión de: _____

Girado a la Comisión Nº: _____

Orden del día Nº: _____



Provincia de Tierra del Fuego, Antártida e Islas del Atlántico Sur

PODER LEGISLATIVO
SECRETARÍA LEGISLATIVA

06 NOV 2019

MESA DE ENTRADA

Nº 104 Hs. 12:10 FIRMA: *[Signature]*



Provincia de Tierra del Fuego, Antártida e Islas del Atlántico Sur

2019 AÑO DEL CENTENARIO DEL NACIMIENTO DE EVA DUARTE DE PERON

Poder Legislativo
PRESIDENCIA

REGISTRO N°	01 NOV 2019	HORA
4008		13:05

FIRMA

Nota Nº 592 2019.-
Letra: PRESIDENCIA.-

Ushuaia, 01 de noviembre de 2019.-

SR. PRESIDENTE

Cristian RIGONI FUENTES
Jefe Dpto. Trámite Documental
PODER LEGISLATIVO

Tengo el agrado de dirigirme a Ud. en mi carácter de Vicepresidente de la Obra Social de la Provincia de Tierra del Fuego, a efectos de remitir la documentación correspondiente a la información económica financiera de la OSPTF del tercer trimestre del ejercicio 2019, dando cumplimiento al artículo 35 de la Ley Provincial Nº 1191.

Cabe destacar que las planillas pertinentes se encuentran debidamente cargadas en el portal web "COMPROMISO FISCAL Y TRANSPARENCIA DE LA GESTIÓN FINANCIERA - Ley Provincial Nº 487".

Sin otro particular, saludo a Ud. atentamente.

[Signature]

Hernán Gonzalo CASTILLO
Vocal por el Ejecutivo

Sr. Presidente de la Legislatura de la Provincia de Tierra del Fuego
JUAN CARLOS ARCANDO

S / D.

PASE A SECRETARIA LEGISLATIVA

[Signature]

Carlos ARCANDO
Vicegobernador
del Poder Legislativo

04 NOV 2019

OSPTF

MR



PROVINCIA DE TIERRA DEL FUEGO

ESQUEMA AHORRO - INVERSION - FINANCIAMIENTO

Provincia de Tierra del Fuego,
Antártida e Islas del Atlántico Sur
República Argentina

ORGANISMO: Obra Social TDF
ETAPA: Crédito Vigente
MES 9 DE 2019
TRIMESTRE 3

En Pesos

COD	CONCEPTO	IMPORTE
10000000	I. INGRESOS CORRIENTES	1.970.869.080,45
10100000	TRIBUTARIOS	0,00
10104000	CONTRIBUCIONES A LA SEGURIDAD SOCIAL	1.787.649.469,03
101040100	Aportes y Retenciones que perciben Org. de Prev. y Asist. Soc.	1.787.649.469,03
10200000	NO TRIBUTARIOS	2.201.254,72
10202000	Otros No Tributarios	2.201.254,72
10300000	VENTA DE BS. Y SERV. DE LA ADMIN. PUBLICA/ ING. OPERACION	180.962.953,60
103130000	Otros	180.962.953,60
10400000	RENTAS DE LA PROPIEDAD	55.403,10
104010000	Intereses por Préstamos	55.403,10
10500000	TRANSFERENCIAS CORRIENTES	0,00
20000000	II. GASTOS CORRIENTES	2.115.935.709,85
20100000	GASTOS DE CONSUMO	2.064.915.995,18
201010000	Personal	224.747.732,84
201020000	Bienes de Consumo	444.652.158,74
201030000	Servicios	1.395.516.103,60
20200000	RENTAS DE LA PROPIEDAD	0,00
20300000	PRESTACIONES DE LA SEGURIDAD SOCIAL	0,00
20400000	TRANSFERENCIAS CORRIENTES	51.019.714,67
204010000	Al Sector Privado	51.019.714,67
204010800	Otros	51.019.714,67
204020000	Al Sector Público	0,00
204020400	Otros	0,00
30000000	III. RESULTADO ECONOMICO (I-II)	-145.066.629,40
40000000	IV. INGRESOS DE CAPITAL	0,00
40100000	RECURSOS PROPIOS DE CAPITAL	0,00
40200000	TRANSFERENCIAS DE CAPITAL	0,00
402030000	del Sector Público Provincial	0,00
40300000	DISMINUCIÓN DE LA INVERSION FINANCIERA	0,00
50000000	V. GASTOS DE CAPITAL	8.087.824,16
50100000	INVERSION REAL DIRECTA	8.087.824,16
501010000	Maquinaria y Equipo	7.426.757,51
501020000	Construcciones	0,00
501020200	Con Recursos Afectados	0,00
501040000	Otros	661.066,65
50200000	TRANSFERENCIAS DE CAPITAL	0,00
502010000	Al Sector Privado	0,00
502010200	a Empresas	0,00
502020000	Al Sector Público	0,00
502020100	Municipios	0,00
503000000	INVERSION FINANCIERA	0,00
60000000	VI. INGRESOS TOTALES (I+IV)	1.970.869.080,45
70000000	VII. GASTOS TOTALES (II+V)	2.124.023.534,01
80000000	VIII. GASTOS PRIMARIOS (VII-Rentas de la Propiedad)	2.124.023.534,01



PROVINCIA DE TIERRA DEL FUEGO

ESQUEMA AHORRO - INVERSION - FINANCIAMIENTO

ORGANISMO: Obra Social TDF
 ETAPA: Crédito Vigente
 MES 9 DE 2019
 TRIMESTRE 3

En Pesos

COD	CONCEPTO	IMPORTE
900000000	IX. RESULTADO FINANCIERO PREVIO A EROG. FIGUR.(VI-VII)	-153.154.453,56
1000000000	X. CONTRIBUCIONES FIGURATIVAS	0,00
1100000000	XI. GASTOS FIGURATIVOS	0,00
1200000000	XII. RESULTADO PRIMARIO (VI-VIII)	-153.154.453,56
1300000000	XIII. RESULTADO FINANCIERO (IX+X-XI)	-153.154.453,56
1400000000	XIV. FUENTES FINANCIERAS	322.404.075,80
1401000000	DISMINUCION DE LA INVERSION FINANCIERA	313.606.224,92
1401020000	Disminución de Inversiones Fcras. Temporarias	1.734.070,86
1401040000	Disminución de Otros Activos Financieros	311.872.154,06
1402000000	ENDEUDAMIENTO PUBLICO E INCREMENTO DE OTROS PASIVOS	8.797.850,88
1402050000	Incremento de Otros Pasivos / Inc. del Patrimonio	8.797.850,88
1500000000	XV. APLICACIONES FINANCIERAS	169.249.622,24
1501000000	INVERSION FINANCIERA	128.070.418,19
1501050000	Incremento de Otros Activos Financieros	128.070.418,19
1502000000	AMORTIZACION DE DEUDA Y DISMINUCION DE OTROS PASIVOS	32.381.353,17
1502050000	Disminución de Otros Pasivos	32.381.353,17
1503000000	GASTOS FIGURATIVOS PARA APLICACIONES FINANCIERAS	8.797.850,88
1503030000	Contribuciones a Inst. de la Seguridad Social	8.797.850,88
1600000000	OTROS CONCEPTOS NO INFORMADOS	0,00

O.S.P.T.F.
 MR.

Hernán Gonzalo CASTILLO
 vocal por el Ejecutivo
 O.S.P.T.F.



PROVINCIA DE TIERRA DEL FUEGO

ESQUEMA AHORRO - INVERSION - FINANCIAMIENTO

Provincia de Tierra del Fuego,
 Antártida e Islas del Atlántico Sur
 República Argentina

ORGANISMO: Obra Social TDF
 ETAPA: Devengado
 MES 9 DE 2019
 TRIMESTRE 3

En Pesos

COD	CONCEPTO	IMPORTE
10000000	I. INGRESOS CORRIENTES	1.325.451.280,88
10100000	TRIBUTARIOS	0,00
10104000	CONTRIBUCIONES A LA SEGURIDAD SOCIAL	1.281.488.615,48
101040100	Aportes y Retenciones que perciben Org. de Prev. y Asist. Soc.	1.281.488.615,48
10200000	NO TRIBUTARIOS	131.445,64
10202000	Otros No Tributarios	131.445,64
10300000	VENTA DE BS. Y SERV. DE LA ADMIN. PUBLICA/ ING. OPERACION	43.792.234,67
10312000	Farmacia del Ipauss	43.792.234,67
10400000	RENTAS DE LA PROPIEDAD	38.985,09
10401000	Intereses por Préstamos	38.985,09
10403000	Intereses por Depósito	0,00
10500000	TRANSFERENCIAS CORRIENTES	0,00
20000000	II. GASTOS CORRIENTES	1.430.272.144,29
20100000	GASTOS DE CONSUMO	1.388.958.006,38
20101000	Personal	163.449.002,46
20102000	Bienes de Consumo	282.561.809,54
20103000	Servicios	942.947.194,38
20200000	RENTAS DE LA PROPIEDAD	0,00
20300000	PRESTACIONES DE LA SEGURIDAD SOCIAL	0,00
20400000	TRANSFERENCIAS CORRIENTES	41.314.137,91
20401000	Al Sector Privado	41.314.137,91
204010100	Ayudas Sociales a personas	41.314.137,91
20402000	Al Sector Público	0,00
30000000	III. RESULTADO ECONOMICO (I-II)	-104.820.863,41
40000000	IV. INGRESOS DE CAPITAL	0,00
40100000	RECURSOS PROPIOS DE CAPITAL	0,00
40200000	TRANSFERENCIAS DE CAPITAL	0,00
40300000	DISMINUCIÓN DE LA INVERSION FINANCIERA	0,00
50000000	V. GASTOS DE CAPITAL	2.850.842,61
50100000	INVERSION REAL DIRECTA	2.850.842,61
50101000	Maquinaria y Equipo	2.428.450,94
50104000	Otros	422.391,67
50200000	TRANSFERENCIAS DE CAPITAL	0,00
50300000	INVERSION FINANCIERA	0,00
60000000	VI. INGRESOS TOTALES (I+IV)	1.325.451.280,88
70000000	VII. GASTOS TOTALES (II+V)	1.433.122.986,90
80000000	VIII. GASTOS PRIMARIOS (VII-Rentas de la Propiedad)	1.433.122.986,90
90000000	IX. RESULTADO FINANCIERO PREVIO A EROG. FIGUR.(VI-VII)	-107.671.706,02
100000000	X. CONTRIBUCIONES FIGURATIVAS	0,00
110000000	XI. GASTOS FIGURATIVOS	0,00
120000000	XII. RESULTADO PRIMARIO (VI-VIII)	-107.671.706,02
130000000	XIII. RESULTADO FINANCIERO (IX+X-XI)	-107.671.706,02
140000000	XIV. FUENTES FINANCIERAS	330.215.288,79
140100000	DISMINUCION DE LA INVERSION FINANCIERA	196.320.994,87

OS.P.T.F.
Mr.

Hernán Gonzalo CASTILLO
 Vocal por el Ejecutivo
 O.S.P.T.F.



Provincia de Tierra del Fuego,
Antártida e Islas del Atlántico Sur
República Argentina

PROVINCIA DE TIERRA DEL FUEGO

ESQUEMA AHORRO - INVERSION - FINANCIAMIENTO

ORGANISMO: Obra Social TDF
ETAPA: Devengado
MES 9 DE 2019
TRIMESTRE 3

En Pesos

COD	CONCEPTO	IMPORTE
1401010000	Disminución de Disponibilidades	3.927.912,51
1401030000	Disminución de Adelantos a Prov. y Cont.	1.899.920,40
1401040000	Disminución de Otros Activos Financieros	190.493.161,96
1402000000	ENDEUDAMIENTO PUBLICO E INCREMENTO DE OTROS PASIVOS	133.894.293,92
1402040000	Incremento de la Deuda Flotante	127.826.894,81
1402050000	Incremento de Otros Pasivos / Inc. del Patrimonio	6.067.399,11
1500000000	XV. APLICACIONES FINANCIERAS	222.543.582,77
1501000000	INVERSION FINANCIERA	92.318.091,52
1501010000	Incremento de Disponibilidades	0,00
1501020000	Incremento de Inversiones Fcras. Temporarias	0,00
1501050000	Incremento de Otros Activos Financieros	92.318.091,52
1502000000	AMORTIZACION DE DEUDA Y DISMINUCION DE OTROS PASIVOS	130.225.491,25
1502040000	Disminucion de la Deuda Flotante	92.752.724,80
1502050000	Disminución de Otros Pasivos	37.472.766,45
1503000000	GASTOS FIGURATIVOS PARA APLICACIONES FINANCIERAS	0,00
1600000000	OTROS CONCEPTOS NO INFORMADOS	0,00

O.S.P.T.F.
MR.

[Handwritten Signature]
 Hernán Gonzalo CASTILLO
 Vocal pcr el Ejecutivo
 O.S.P.T.F.



PROVINCIA DE TIERRA DEL FUEGO


ESQUEMA AHORRO - INVERSION - FINANCIAMIENTO

Provincia de Tierra del Fuego,
Antártida e Islas del Atlántico Sur
República Argentina

ORGANISMO: Obra Social TDF
ETAPA: Pagado de Ejercicios Anteriores
MES 9 DE 2019
TRIMESTRE 3

En Pesos

COD	CONCEPTO	IMPORTE
10000000	I. INGRESOS CORRIENTES	0,00
10100000	TRIBUTARIOS	0,00
10104000	CONTRIBUCIONES A LA SEGURIDAD SOCIAL	0,00
10200000	NO TRIBUTARIOS	0,00
10300000	VENTA DE BS. Y SERV. DE LA ADMIN. PUBLICA/ ING. OPERACION	0,00
10400000	RENTAS DE LA PROPIEDAD	0,00
10500000	TRANSFERENCIAS CORRIENTES	0,00
20000000	II. GASTOS CORRIENTES	84.976.966,74
20100000	GASTOS DE CONSUMO	84.343.414,84
20101000	Personal	5.422.915,46
20102000	Bienes de Consumo	9.836.705,95
20103000	Servicios	69.083.793,43
20200000	RENTAS DE LA PROPIEDAD	0,00
20300000	PRESTACIONES DE LA SEGURIDAD SOCIAL	0,00
20400000	TRANSFERENCIAS CORRIENTES	633.551,90
20401000	Al Sector Privado	633.551,90
20401010	Ayudas Sociales a personas	633.551,90
20402000	Al Sector Público	0,00
30000000	III. RESULTADO ECONOMICO (I-II)	-84.976.966,74
40000000	IV. INGRESOS DE CAPITAL	0,00
40100000	RECURSOS PROPIOS DE CAPITAL	0,00
40200000	TRANSFERENCIAS DE CAPITAL	0,00
40300000	DISMINUCIÓN DE LA INVERSION FINANCIERA	0,00
50000000	V. GASTOS DE CAPITAL	823.718,50
50100000	INVERSION REAL DIRECTA	823.718,50
50101000	Maquinaria y Equipo	823.718,50
50200000	TRANSFERENCIAS DE CAPITAL	0,00
50202010	Municipios	0,00
50300000	INVERSION FINANCIERA	0,00
60000000	VI. INGRESOS TOTALES (I+IV)	0,00
70000000	VII. GASTOS TOTALES (II+V)	85.800.685,24
80000000	VIII. GASTOS PRIMARIOS (VII-Rentas de la Propiedad)	85.800.685,24
90000000	IX. RESULTADO FINANCIERO PREVIO A EROG. FIGUR.(VI-VII)	-85.800.685,24
100000000	X. CONTRIBUCIONES FIGURATIVAS	0,00
110000000	XI. GASTOS FIGURATIVOS	0,00
120000000	XII. RESULTADO PRIMARIO (VI-VIII)	-85.800.685,24
130000000	XIII. RESULTADO FINANCIERO (IX+X-XI)	-85.800.685,24
140000000	XIV. FUENTES FINANCIERAS	0,00
140100000	DISMINUCION DE LA INVERSION FINANCIERA	0,00
140200000	ENDEUDAMIENTO PUBLICO E INCREMENTO DE OTROS PASIVOS	0,00
150000000	XV. APLICACIONES FINANCIERAS	6.952.039,56
150100000	INVERSION FINANCIERA	6.952.039,56
150105000	Incremento de Otros Activos Financieros	6.952.039,56
150200000	AMORTIZACION DE DEUDA Y DISMINUCION DE OTROS PASIVOS	0,00



[Handwritten Signature]
 Juan Gonzalo CASTILLO
 Vocal por el Ejecutivo
 O.S.T.F.



Provincia de Tierra del Fuego,
 Antártida e Islas del Atlántico Sur
 República Argentina

PROVINCIA DE TIERRA DEL FUEGO

ESQUEMA AHORRO - INVERSION - FINANCIAMIENTO

ORGANISMO: Obra Social TDF
 ETAPA: Pagado de Ejercicios Anteriores
 MES 9 DE 2019
 TRIMESTRE 3

En Pesos

COD	CONCEPTO	IMPORTE
1503000000	GASTOS FIGURATIVOS PARA APLICACIONES FINANCIERAS	0,00
1600000000	OTROS CONCEPTOS NO INFORMADOS	-92.752.724,80

OSPTF
MR.

(Handwritten signature)
 Martín Gonzalo CASTILLO
 Vocal por el Ejecutivo
 O.S.P.T.F.



Provincia de Tierra del Fuego,
Antártida e Islas del Atlántico Sur
República Argentina

PROVINCIA DE TIERRA DEL FUEGO

ESQUEMA AHORRO - INVERSION - FINANCIAMIENTO

ORGANISMO: Obra Social TDF
ETAPA: Pagado
MES 9 DE 2019
TRIMESTRE 3

En Pesos

COD	CONCEPTO	IMPORTE
10000000	I. INGRESOS CORRIENTES	1.325.451.280,88
10100000	TRIBUTARIOS	0,00
10104000	CONTRIBUCIONES A LA SEGURIDAD SOCIAL	1.281.488.615,48
101040100	Aportes y Retenciones que perciben Org. de Prev. y Asist. Soc.	1.281.488.615,48
10200000	NO TRIBUTARIOS	131.445,64
10202000	Otros No Tributarios	131.445,64
10300000	VENTA DE BS. Y SERV. DE LA ADMIN. PUBLICA/ ING. OPERACION	43.792.234,67
10312000	Farmacia del Ipauss	43.792.234,67
10400000	RENTAS DE LA PROPIEDAD	38.985,09
10401000	Intereses por Préstamos	38.985,09
10403000	Intereses por Depósito	0,00
10500000	TRANSFERENCIAS CORRIENTES	0,00
20000000	II. GASTOS CORRIENTES	1.307.415.287,86
20100000	GASTOS DE CONSUMO	1.266.964.760,06
20101000	Personal	145.985.065,86
20102000	Bienes de Consumo	229.874.673,35
20103000	Servicios	891.105.020,85
20200000	RENTAS DE LA PROPIEDAD	0,00
20300000	PRESTACIONES DE LA SEGURIDAD SOCIAL	0,00
20400000	TRANSFERENCIAS CORRIENTES	40.450.527,80
20401000	Al Sector Privado	40.450.527,80
204010100	Ayudas Sociales a personas	40.450.527,80
204010800	Otros	0,00
20402000	Al Sector Público	0,00
204020100	Municipios	0,00
30000000	III. RESULTADO ECONOMICO (I-II)	18.035.993,02
40000000	IV. INGRESOS DE CAPITAL	0,00
40100000	RECURSOS PROPIOS DE CAPITAL	0,00
40200000	TRANSFERENCIAS DE CAPITAL	0,00
40300000	DISMINUCIÓN DE LA INVERSION FINANCIERA	0,00
40302000	Recupero de Prestamos de Corto Plazo	0,00
40303000	Recupero de Prestamos de Largo Plazo	0,00
50000000	V. GASTOS DE CAPITAL	2.771.792,61
50100000	INVERSION REAL DIRECTA	2.771.792,61
50101000	Maquinaria y Equipo	2.349.400,94
50104000	Otros	422.391,67
50200000	TRANSFERENCIAS DE CAPITAL	0,00
50300000	INVERSION FINANCIERA	0,00
60000000	VI. INGRESOS TOTALES (I+IV)	1.325.451.280,88
70000000	VII. GASTOS TOTALES (II+V)	1.310.187.080,47
80000000	VIII. GASTOS PRIMARIOS (VII-Rentas de la Propiedad)	1.310.187.080,47
90000000	IX. RESULTADO FINANCIERO PREVIO A EROG. FIGUR.(VI-VII)	15.264.200,41
100000000	X. CONTRIBUCIONES FIGURATIVAS	0,00
110000000	XI. GASTOS FIGURATIVOS	0,00

O.S.P.T.F.
MR.

[Handwritten Signature]

Hernán Gonzalo CASTILLO
Vocal por el Ejecutivo
O.S.P.T.F.



Provincia de Tierra del Fuego,
Antártida e Islas del Atlántico Sur
República Argentina

PROVINCIA DE TIERRA DEL FUEGO


ESQUEMA AHORRO - INVERSION - FINANCIAMIENTO

ORGANISMO: Obra Social TDF
ETAPA: Pagado
MES 9 DE 2019
TRIMESTRE 3

En Pesos

COD	CONCEPTO	IMPORTE
1200000000	XII. RESULTADO PRIMARIO (VI-VIII)	15.264.200,41
1300000000	XIII. RESULTADO FINANCIERO (IX+X-XI)	15.264.200,41
1400000000	XIV. FUENTES FINANCIERAS	202.388.393,98
1401000000	DISMINUCION DE LA INVERSION FINANCIERA	196.320.994,87
1401010000	Disminución de Disponibilidades	3.927.912,51
1401030000	Disminución de Adelantos a Prov. y Cont.	1.899.920,40
1401040000	Disminución de Otros Activos Financieros	190.493.161,96
1402000000	ENDEUDAMIENTO PUBLICO E INCREMENTO DE OTROS PASIVOS	6.067.399,11
1402050000	Incremento de Otros Pasivos / Inc. del Patrimonio	6.067.399,11
1500000000	XV. APLICACIONES FINANCIERAS	124.899.869,59
1501000000	INVERSION FINANCIERA	87.427.103,14
1501010000	Incremento de Disponibilidades	0,00
1501020000	Incremento de Inversiones Fcras. Temporarias	0,00
1501050000	Incremento de Otros Activos Financieros	87.427.103,14
1502000000	AMORTIZACION DE DEUDA Y DISMINUCION DE OTROS PASIVOS	37.472.766,45
1502050000	Disminución de Otros Pasivos	37.472.766,45
1503000000	GASTOS FIGURATIVOS PARA APLICACIONES FINANCIERAS	0,00
1600000000	OTROS CONCEPTOS NO INFORMADOS	92.752.724,80

OSPTF
MR.

Firma: 
Gonzalo CASTILLO
Vocal por el Fideicomiso
O.S.P.T.F.



Provincia de Tierra del Fuego,
Antártida e Islas del Atlántico Sur.
República Argentina.

ADMINISTRACIÓN PROVINCIAL

EJECUCIÓN DE RECURSOS POR RUBRO

Organismo: Obra Social TDF


Mes: 9

Año: 2019

COD. RECURSO	RECURSOS	FORMULADO	AUMENTOS	DISMINUCIONES	DEFINITIVO	EJECUTADO	SALDO
303030000	Del Sector Publico Provincial	64.188.196,33	0,00	64.188.196,33	0,00	0,00	0,00
304000000	RECUPERACION DE PRESTAMO	0,00	0,00	0,00	0,00	0,00	0,00
305000000	DISMINUCIÓN DE OTROS ACTIV	235.282.174,54	138.529.109,78	61.939.130,26	311.872.154,06	189.427.882,74	122.444.271,32
305010000	Disminución de Disponibilidades	0,00	0,00	0,00	0,00	0,00	0,00
305020000	Disminución de Inversiones Fina	0,00	0,00	0,00	0,00	0,00	0,00
305030000	Disminución de Cuentas Comerc	0,00	0,00	0,00	0,00	0,00	0,00
305040000	Disminución de Otras Cuentas a	235.282.174,54	138.529.109,78	61.939.130,26	311.872.154,06	189.301.011,32	122.571.142,74
305040100	Otras cuentas a cobrar a corto	99.034.233,68	63.143.793,58	60.346.674,36	101.831.352,90	74.521.457,76	27.309.895,14
305040200	Otras cuentas a cobrar a largo	136.247.940,86	75.385.316,20	1.592.455,90	210.040.801,16	114.779.553,56	95.261.247,60
305050000	Disminución de Documentos Co	0,00	0,00	0,00	0,00	0,00	0,00
305060000	Disminución de Otros Document	0,00	0,00	0,00	0,00	0,00	0,00
305070000	Adelantos a Proveedores y Cont	0,00	0,00	0,00	0,00	126.871,42	-126.871,42
305070100	Adelantos a proveedores y co	0,00	0,00	0,00	0,00	126.871,42	-126.871,42
305070200	Adelantos a Proveedores y Co	0,00	0,00	0,00	0,00	0,00	0,00
305080000	Activos Diferidos	0,00	0,00	0,00	0,00	0,00	0,00
306010000	Colocación de Deuda Interna	0,00	0,00	0,00	0,00	0,00	0,00
306020000	Colocación de Deuda Externa	0,00	0,00	0,00	0,00	0,00	0,00
307000000	OBTENCIÓN DE PRESTAMOS	0,00	0,00	0,00	0,00	0,00	0,00
308000000	INCREMENTO DE OTROS PASIV	8.797.850,88	0,00	0,00	8.797.850,88	0,00	8.797.850,88
308010000	De Cuentas a Pagar Comerciale	0,00	0,00	0,00	0,00	0,00	0,00
308010100	De cuentas a pagar comerciale	0,00	0,00	0,00	0,00	0,00	0,00
308020000	De Otras Cuentas a Pagar	8.797.850,88	0,00	0,00	8.797.850,88	0,00	8.797.850,88
308020100	De otras cuentas a pagar a co	8.797.850,88	0,00	0,00	8.797.850,88	0,00	8.797.850,88
308040000	De Otros Documentos a Pagar	0,00	0,00	0,00	0,00	0,00	0,00
308040100	De Otros documentos a pagar	0,00	0,00	0,00	0,00	0,00	0,00
308060000	De Pasivos Diferidos	0,00	0,00	0,00	0,00	0,00	0,00
308060100	De pasivos diferidos a corto p	0,00	0,00	0,00	0,00	0,00	0,00
309000000	INCREMENTO DEL PATRIMONIO	0,00	0,00	0,00	0,00	0,00	0,00
401000000	CONTIBUCIONES FIGURATIVAS	0,00	0,00	0,00	0,00	0,00	0,00
401010000	CONTRIBUCIONES FIGURATIVAS	0,00	0,00	0,00	0,00	0,00	0,00
401020000	CONTRIBUCIONES FIGURATIVAS	0,00	0,00	0,00	0,00	0,00	0,00

Inscripción en el Libro de
 Inscripción de la Provincia
 de Tierra del Fuego
 OSPTF

OSPTF
MR.





Provincia de Tierra del Fuego,
Antártida e Islas del Atlántico Sur.
República Argentina.

ADMINISTRACIÓN PROVINCIAL

EJECUCIÓN DE RECURSOS POR RUBRO

Organismo: Obra Social TDF

Mes: 9


Año: 2019

COD. RECURSO	RECURSOS	FORMULADO	AUMENTOS	DISMINUCIONES	DEFINITIVO	EJECUTADO	SALDO
401030000	CONTRIBUCIONES FIGURATIVAS	0,00	0,00	0,00	0,00	0,00	0,00
1000000000	TOTALES	1.756.498.962,61	663.059.649,13	126.285.455,49	2.293.273.156,25	1.515.944.442,84	777.328.713,41

Walter Daniel CASTILLO
Vocero Prensa y Relaciones
O.S.P.T.F.

OSPTF

MR.





Provincia de Tierra del Fuego,
Antártida e Islas del Atlántico Sur.
República Argentina.

ADMINISTRACIÓN PROVINCIAL

EJECUCIÓN DE GASTOS POR OBJETO A NIVEL DE PARCIAL

Organismo: Obra Social TDF

Mes: 9 Año: 2019

COD. GASTO	GASTOS CON FINANCIAMIENTOS	CRED ORIGINAL	AUMENTOS	DISMINUCIONES	CRED VIGENTE	COMPROMISO	DEVENGADO	MAND A PAGAR	PAGADO	NO EJECUTADO
10000	GASTOS EN PERSONAL	171.862.956,66	59.400.747,75	6.515.971,57	224.747.732,84	163.449.002,46	163.449.002,46	163.449.002,46	145.985.065,86	61.298.730,38
10100	Personal permanente	142.223.296,11	43.746.643,51	2.970.329,57	182.999.610,05	132.763.553,43	132.763.553,43	132.763.553,43	118.436.884,29	50.236.056,62
10101	Retribuciones del Cargo	105.712.733,42	31.183.578,53	2.422.829,57	134.473.482,38	99.771.783,00	99.771.783,00	99.771.783,00	88.133.498,14	34.701.699,38
	001002001001 - Recursos Propios	105.712.733,42	31.183.578,53	2.422.829,57	134.473.482,38	99.771.783,00	99.771.783,00	99.771.783,00	88.133.498,14	34.701.699,38
10104	Sueldo anual complementario	9.433.276,07	3.580.005,64	0,00	13.013.281,71	6.870.815,26	6.870.815,26	6.870.815,26	6.862.951,49	6.142.466,45
	001002001001 - Recursos Propios	9.433.276,07	3.580.005,64	0,00	13.013.281,71	6.870.815,26	6.870.815,26	6.870.815,26	6.862.951,49	6.142.466,45
10106	Contribuciones patronales	26.401.286,62	7.303.059,34	0,00	33.704.345,96	24.312.455,17	24.312.455,17	24.312.455,17	21.631.934,66	9.391.890,79
	001002001001 - Recursos Propios	26.401.286,62	7.303.059,34	0,00	33.704.345,96	24.312.455,17	24.312.455,17	24.312.455,17	21.631.934,66	9.391.890,79
10107	Complementos	676.000,00	1.680.000,00	547.500,00	1.808.500,00	1.808.500,00	1.808.500,00	1.808.500,00	1.808.500,00	0,00
	001002001001 - Recursos Propios	676.000,00	1.680.000,00	547.500,00	1.808.500,00	1.808.500,00	1.808.500,00	1.808.500,00	1.808.500,00	0,00
10200	Personal Temporario	20.280.401,97	6.237.076,15	2.945.642,00	23.571.836,12	17.480.200,61	17.480.200,61	17.480.200,61	15.851.664,81	6.091.635,51
10201	Retribuciones del cargo	15.338.414,74	4.319.229,08	2.255.642,00	17.402.001,82	13.206.532,87	13.206.532,87	13.206.532,87	11.882.680,41	4.195.468,95
	001002001001 - Recursos Propios	15.338.414,74	4.319.229,08	2.255.642,00	17.402.001,82	13.206.532,87	13.206.532,87	13.206.532,87	11.882.680,41	4.195.468,95
10203	Sueldo anual complementario	1.265.867,42	458.154,78	120.000,00	1.604.022,20	914.690,52	914.690,52	914.690,52	914.690,52	689.331,68
	001002001001 - Recursos Propios	1.265.867,42	458.154,78	120.000,00	1.604.022,20	914.690,52	914.690,52	914.690,52	914.690,52	689.331,68
10205	Contribuciones patronales	3.608.119,81	1.279.692,29	500.000,00	4.387.812,10	3.180.977,22	3.180.977,22	3.180.977,22	2.876.293,88	1.206.834,88
	001002001001 - Recursos Propios	3.608.119,81	1.279.692,29	500.000,00	4.387.812,10	3.180.977,22	3.180.977,22	3.180.977,22	2.876.293,88	1.206.834,88
10206	Complementos	68.000,00	180.000,00	70.000,00	178.000,00	178.000,00	178.000,00	178.000,00	178.000,00	0,00
	001002001001 - Recursos Propios	68.000,00	180.000,00	70.000,00	178.000,00	178.000,00	178.000,00	178.000,00	178.000,00	0,00
10300	Servicios extraordinarios	3.547.845,98	6.619.200,92	600.000,00	9.567.046,90	6.859.124,64	6.859.124,64	6.859.124,64	5.954.950,53	2.707.922,26
10301	Retribuciones extraordinarias	3.041.677,33	4.664.034,38	0,00	7.705.711,71	5.576.524,19	5.576.524,19	5.576.524,19	4.841.423,31	2.129.187,52
	001002001001 - Recursos Propios	3.041.677,33	4.664.034,38	0,00	7.705.711,71	5.576.524,19	5.576.524,19	5.576.524,19	4.841.423,31	2.129.187,52
10302	Sueldo anual complementario	0,00	546.326,86	500.000,00	46.326,86	0,00	0,00	0,00	0,00	46.326,86
	001002001001 - Recursos Propios	0,00	546.326,86	500.000,00	46.326,86	0,00	0,00	0,00	0,00	46.326,86
10303	Contribuciones patronales	506.168,65	1.408.839,68	100.000,00	1.815.008,33	1.282.600,45	1.282.600,45	1.282.600,45	1.113.527,22	532.407,88
	001002001001 - Recursos Propios	506.168,65	1.408.839,68	100.000,00	1.815.008,33	1.282.600,45	1.282.600,45	1.282.600,45	1.113.527,22	532.407,88
10400	Asignaciones familiares	3.372.341,85	1.199.166,25	0,00	4.571.508,10	3.354.984,70	3.354.984,70	3.354.984,70	3.051.682,60	1.216.523,40
10401	Asignaciones familiares	3.372.341,85	1.199.166,25	0,00	4.571.508,10	3.354.984,70	3.354.984,70	3.354.984,70	3.051.682,60	1.216.523,40
	001002001001 - Recursos Propios	3.372.341,85	1.199.166,25	0,00	4.571.508,10	3.354.984,70	3.354.984,70	3.354.984,70	3.051.682,60	1.216.523,40
10500	Asistencia social al personal	1.294.719,84	441.990,77	0,00	1.736.710,61	1.293.730,20	1.293.730,20	1.293.730,20	1.153.499,13	442.980,41
10501	Seguros de Riesgo del Trabajo	1.194.162,40	282.689,21	0,00	1.476.851,61	1.112.453,01	1.112.453,01	1.112.453,01	989.710,19	364.398,60

O.S.P.T.F.
Me

Fecha de Impresión: 01/11/19 11:13:22 REINO, MILAGRO





Provincia de Tierra del Fuego,
Antártida e Islas del Atlántico Sur.
República Argentina.

ADMINISTRACIÓN PROVINCIAL

EJECUCIÓN DE GASTOS POR OBJETO A NIVEL DE PARCIAL

Organismo: Obra Social TDF

Mes: 9 Año: 2019


COD. GASTO	GASTOS CON FINANCIAMIENTOS	CRED ORIGINAL	AUMENTOS	DISMINUCIONES	CRED VIGENTE	COMPROMISO	DEVENGADO	MAND A PAGAR	PAGADO	NO EJECUTADO
	001002001001 - Recursos Propios	1.194.162,40	282.689,21	0,00	1.476.851,61	1.112.453,01	1.112.453,01	1.112.453,01	989.710,19	364.398,60
10509	Otras asistencias sociales al personal	100.557,44	159.301,56	0,00	259.859,00	181.277,19	181.277,19	181.277,19	163.788,94	78.581,81
	001002001001 - Recursos Propios	100.557,44	159.301,56	0,00	259.859,00	181.277,19	181.277,19	181.277,19	163.788,94	78.581,81
10600	Beneficios y compensaciones	1.144.350,91	1.156.670,15	0,00	2.301.021,06	1.697.408,88	1.697.408,88	1.697.408,88	1.536.384,50	603.612,18
10601	Beneficios y compensaciones	1.144.350,91	1.156.670,15	0,00	2.301.021,06	1.697.408,88	1.697.408,88	1.697.408,88	1.536.384,50	603.612,18
	001002001001 - Recursos Propios	1.144.350,91	1.156.670,15	0,00	2.301.021,06	1.697.408,88	1.697.408,88	1.697.408,88	1.536.384,50	603.612,18
20000	BIENES DE CONSUMO	293.649.306,69	167.289.186,38	16.286.334,33	444.652.158,74	364.507.702,23	282.561.809,54	232.283.481,52	229.874.673,35	162.090.349,20
20100	Productos alimenticios, agropecuarios y fore	3.334,91	262.656,82	84.580,91	181.410,82	118.172,00	52.222,00	42.772,00	42.772,00	129.188,82
20101	Alimentos para personas	3.334,91	262.656,82	84.580,91	181.410,82	118.172,00	52.222,00	42.772,00	42.772,00	129.188,82
	001002001001 - Recursos Propios	3.334,91	262.656,82	84.580,91	181.410,82	118.172,00	52.222,00	42.772,00	42.772,00	129.188,82
20200	Textiles y vestuario	14.372,82	1.019.590,00	20.000,00	1.013.962,82	1.011.697,40	25.029,40	25.029,40	25.029,40	988.933,42
20202	Prendas de vestir	7.700,00	1.019.590,00	20.000,00	1.007.290,00	1.006.258,00	19.590,00	19.590,00	19.590,00	987.700,00
	001002001001 - Recursos Propios	7.700,00	1.019.590,00	20.000,00	1.007.290,00	1.006.258,00	19.590,00	19.590,00	19.590,00	987.700,00
20203	Confecciones textiles	6.672,82	0,00	0,00	6.672,82	5.439,40	5.439,40	5.439,40	5.439,40	1.233,42
	001002001001 - Recursos Propios	6.672,82	0,00	0,00	6.672,82	5.439,40	5.439,40	5.439,40	5.439,40	1.233,42
20300	Productos de papel, cartón e impresos	688.799,22	905.326,47	390.000,00	1.204.125,69	815.620,74	751.070,74	751.070,74	751.070,74	453.054,95
20301	Papel de escritorio y cartón	484.253,08	842.926,47	290.000,00	1.037.179,55	768.550,74	706.550,74	706.550,74	706.550,74	330.628,81
	001002001001 - Recursos Propios	484.253,08	842.926,47	290.000,00	1.037.179,55	768.550,74	706.550,74	706.550,74	706.550,74	330.628,81
20303	Productos de artes gráficas	142.992,14	0,00	50.000,00	92.992,14	46.170,00	43.620,00	43.620,00	43.620,00	49.372,14
	001002001001 - Recursos Propios	142.992,14	0,00	50.000,00	92.992,14	46.170,00	43.620,00	43.620,00	43.620,00	49.372,14
20305	Libros revistas y periódicos	61.554,00	62.400,00	50.000,00	73.954,00	900,00	900,00	900,00	900,00	73.054,00
	001002001001 - Recursos Propios	61.554,00	62.400,00	50.000,00	73.954,00	900,00	900,00	900,00	900,00	73.054,00
20400	Productos de cuero y caucho	0,00	50.000,00	10.000,00	40.000,00	34.029,00	34.029,00	34.029,00	34.029,00	5.971,00
20404	Cubiertas y cámaras de aire	0,00	50.000,00	10.000,00	40.000,00	34.029,00	34.029,00	34.029,00	34.029,00	5.971,00
	001002001001 - Recursos Propios	0,00	50.000,00	10.000,00	40.000,00	34.029,00	34.029,00	34.029,00	34.029,00	5.971,00
20500	Productos químicos, combustibles y lubrica	244.130.629,11	119.085.696,89	10.196.361,40	353.019.964,60	284.317.675,47	229.789.682,52	183.808.422,28	181.608.040,11	123.230.282,08
20502	Productos farmacéuticos y medicinales	243.846.867,86	119.000.000,00	10.054.923,00	352.791.944,86	284.208.495,12	229.700.797,17	183.720.332,93	181.519.950,76	123.091.147,69
	001002001001 - Recursos Propios	243.846.867,86	119.000.000,00	10.054.923,00	352.791.944,86	284.208.495,12	229.700.797,17	183.720.332,93	181.519.950,76	123.091.147,69
20505	Tintas pinturas y colorantes	14.614,95	0,00	0,00	14.614,95	6.253,91	6.253,91	6.253,91	6.253,91	8.361,04
	001002001001 - Recursos Propios	14.614,95	0,00	0,00	14.614,95	6.253,91	6.253,91	6.253,91	6.253,91	8.361,04
20506	Combustibles y lubricantes	44.156,30	85.696,89	0,00	129.853,19	74.053,26	74.053,26	74.053,26	74.053,26	55.799,93

OSPTF
me

Fecha de Impresión: 01/11/19 11:13:22

REINO, MILAGRO

Página: 2





Provincia de Tierra del Fuego,
Antártida e Islas del Atlántico Sur.
República Argentina.

ADMINISTRACIÓN PROVINCIAL

EJECUCIÓN DE GASTOS POR OBJETO A NIVEL DE PARCIAL

Organismo: Obra Social TDF

Mes: 9 Año: 2019

COD. GASTO	GASTOS CON FINANCIAMIENTOS	CRED ORIGINAL	AUMENTOS	DISMINUCIONES	CRED VIGENTE	COMPROMISO	DEVENGADO	MAND A PAGAR	PAGADO	NO EJECUTADO
	001002001001 - Recursos Propios	44.156,30	85.696,89	0,00	129.853,19	74.053,26	74.053,26	74.053,26	74.053,26	55.799,93
20508	Productos de material plástico	224.990,00	0,00	141.438,40	83.551,60	28.873,18	8.578,18	7.782,18	7.782,18	74.973,42
	001002001001 - Recursos Propios	224.990,00	0,00	141.438,40	83.551,60	28.873,18	8.578,18	7.782,18	7.782,18	74.973,42
20600	Productos de minerales no metálicos	5.637,00	0,00	0,00	5.637,00	2.050,00	2.050,00	2.050,00	2.050,00	3.587,00
20602	Productos de vidrio	5.637,00	0,00	0,00	5.637,00	2.050,00	2.050,00	2.050,00	2.050,00	3.587,00
	001002001001 - Recursos Propios	5.637,00	0,00	0,00	5.637,00	2.050,00	2.050,00	2.050,00	2.050,00	3.587,00
20700	Productos metálicos	21.623,20	3.725,02	10.000,00	15.348,22	5.617,70	5.617,70	5.617,70	5.617,70	9.730,52
20704	Estructuras metálicas acabadas	16.766,22	0,00	10.000,00	6.766,22	0,00	0,00	0,00	0,00	6.766,22
	001002001001 - Recursos Propios	16.766,22	0,00	10.000,00	6.766,22	0,00	0,00	0,00	0,00	6.766,22
20705	Herramientas menores	478,17	721,83	0,00	1.200,00	804,00	804,00	804,00	804,00	396,00
	001002001001 - Recursos Propios	478,17	721,83	0,00	1.200,00	804,00	804,00	804,00	804,00	396,00
20709	Otros n.e.p.	4.378,81	3.003,19	0,00	7.382,00	4.813,70	4.813,70	4.813,70	4.813,70	2.568,30
	001002001001 - Recursos Propios	4.378,81	3.003,19	0,00	7.382,00	4.813,70	4.813,70	4.813,70	4.813,70	2.568,30
20800	Minerales	0,00	0,00	0,00	0,00	0,00	0,00	0,00	0,00	0,00
20900	Otros bienes de consumo	48.784.910,43	45.962.191,18	5.575.392,02	89.171.709,59	78.202.839,92	51.902.108,18	47.614.490,40	47.406.064,40	37.269.601,41
20901	Elementos de limpieza	21.466,89	2.066,87	5.000,00	18.533,76	10.798,39	10.798,39	10.798,39	10.798,39	7.735,37
	001002001001 - Recursos Propios	21.466,89	2.066,87	5.000,00	18.533,76	10.798,39	10.798,39	10.798,39	10.798,39	7.735,37
20902	Útiles de escritorio, oficina y enseñanza	271.924,40	24.110,70	80.000,00	216.035,10	117.292,47	117.292,47	117.292,47	117.292,47	98.742,63
	001002001001 - Recursos Propios	271.924,40	24.110,70	80.000,00	216.035,10	117.292,47	117.292,47	117.292,47	117.292,47	98.742,63
20903	Útiles y materiales eléctricos	91.236,80	0,00	13.725,02	77.511,78	31.489,66	29.151,58	29.151,58	29.151,58	48.360,20
	001002001001 - Recursos Propios	91.236,80	0,00	13.725,02	77.511,78	31.489,66	29.151,58	29.151,58	29.151,58	48.360,20
20904	Utensillos de cocina y comedor	4.835,00	0,00	0,00	4.835,00	340,00	340,00	340,00	340,00	4.495,00
	001002001001 - Recursos Propios	4.835,00	0,00	0,00	4.835,00	340,00	340,00	340,00	340,00	4.495,00
20905	Útiles menores médicos, quirúrgico y de	48.175.290,39	45.847.136,87	5.476.667,00	88.545.760,26	77.907.471,14	51.616.291,83	47.328.674,05	47.120.248,05	36.929.468,43
	001002001001 - Recursos Propios	48.175.290,39	45.847.136,87	5.476.667,00	88.545.760,26	77.907.471,14	51.616.291,83	47.328.674,05	47.120.248,05	36.929.468,43
20906	Repuestos y accesorios	176.442,07	88.876,74	0,00	265.318,81	110.731,50	110.731,50	110.731,50	110.731,50	154.587,31
	001002001001 - Recursos Propios	176.442,07	88.876,74	0,00	265.318,81	110.731,50	110.731,50	110.731,50	110.731,50	154.587,31
20909	Otros n.e.p.	43.714,88	0,00	0,00	43.714,88	24.716,76	17.502,41	17.502,41	17.502,41	26.212,47
	001002001001 - Recursos Propios	43.714,88	0,00	0,00	43.714,88	24.716,76	17.502,41	17.502,41	17.502,41	26.212,47
30000	SERVICIOS NO PERSONALES	1.144.389.435,88	413.551.879,58	162.425.211,86	1.395.516.103,60	1.296.319.156,70	942.947.194,38	902.983.760,15	891.105.020,85	452.568.909,22
30100	Servicios básicos	3.906.680,61	4.447.808,61	375.120,13	7.979.369,09	5.024.316,96	4.763.826,55	4.366.812,58	4.348.684,19	3.215.542,54

Unidad Ejecutora: Obra Social TDF
 Vocal: O.S.P.T.F.

O.S.P.T.F.
 MR.
 []
 []





Provincia de Tierra del Fuego,
Antártida e Islas del Atlántico Sur.
República Argentina.

ADMINISTRACIÓN PROVINCIAL

EJECUCIÓN DE GASTOS POR OBJETO A NIVEL DE PARCIAL

Organismo: Obra Social TDF

Mes: 9 Año: 2019

COD. GASTO	GASTOS CON FINANCIAMIENTOS	CRED ORIGINAL	AUMENTOS	DISMINUCIONES	CRED VIGENTE	COMPROMISO	DEVENGADO	MAND A PAGAR	PAGADO	NO EJECUTADO	
30101	Energía eléctrica	745.571,99	379.708,98	0,00	1.125.280,97	820.992,43	820.992,43	820.992,43	820.992,43	304.288,54	
	001002001001 - Recursos Propios	745.571,99	379.708,98	0,00	1.125.280,97	820.992,43	820.992,43	820.992,43	820.992,43	304.288,54	
30102	Agua	564.118,63	204.866,96	0,00	768.985,59	522.653,60	522.653,60	522.653,60	522.653,60	246.331,99	
	001002001001 - Recursos Propios	564.118,63	204.866,96	0,00	768.985,59	522.653,60	522.653,60	522.653,60	522.653,60	246.331,99	
30103	Gas	207.873,62	202.178,46	0,00	410.052,08	350.732,44	350.732,44	350.732,44	333.610,11	59.319,64	
	001002001001 - Recursos Propios	207.873,62	202.178,46	0,00	410.052,08	350.732,44	350.732,44	350.732,44	333.610,11	59.319,64	
30104	Teléfonos, telex y telefax	2.246.824,13	1.924.356,24	375.120,13	3.796.060,24	2.431.461,07	2.318.234,11	1.982.623,71	1.981.617,65	1.477.826,13	
	001002001001 - Recursos Propios	2.246.824,13	1.924.356,24	375.120,13	3.796.060,24	2.431.461,07	2.318.234,11	1.982.623,71	1.981.617,65	1.477.826,13	
30105	correos y telégrafo	142.292,24	1.736.697,97	0,00	1.878.990,21	898.477,42	751.213,97	689.810,40	689.810,40	1.127.776,24	
	001002001001 - Recursos Propios	142.292,24	1.736.697,97	0,00	1.878.990,21	898.477,42	751.213,97	689.810,40	689.810,40	1.127.776,24	
30200	Alquileres y derechos	6.312.931,97	1.345.352,10	100.000,00	7.558.284,07	7.283.494,71	5.531.404,57	5.231.861,71	4.856.861,71	2.026.879,50	
30201	Alquileres de edificios y locales	4.667.881,90	971.852,10	0,00	5.639.734,00	5.439.734,00	4.090.438,00	4.008.438,00	3.633.438,00	1.549.296,00	
	001002001001 - Recursos Propios	4.667.881,90	971.852,10	0,00	5.639.734,00	5.439.734,00	4.090.438,00	4.008.438,00	3.633.438,00	1.549.296,00	
30204	Alquileres de fotocopiadoras	203.688,07	0,00	100.000,00	103.688,07	49.598,71	49.598,71	49.598,71	49.598,71	54.089,36	
	001002001001 - Recursos Propios	203.688,07	0,00	100.000,00	103.688,07	49.598,71	49.598,71	49.598,71	49.598,71	54.089,36	
30209	Otros n.e.p	1.441.362,00	373.500,00	0,00	1.814.862,00	1.794.162,00	1.391.367,86	1.173.825,00	1.173.825,00	423.494,14	
	001002001001 - Recursos Propios	1.441.362,00	373.500,00	0,00	1.814.862,00	1.794.162,00	1.391.367,86	1.173.825,00	1.173.825,00	423.494,14	
30300	Mantenimiento, reparación y limpieza	6.933.296,35	3.224.911,40	1.099.815,14	9.058.392,61	7.922.246,54	5.154.141,44	5.154.141,44	4.813.121,44	1.375.868,55	
30301	Mantenimiento y reparación de edificios y	2.134.822,51	975.016,98	649.815,14	2.460.024,35	1.809.489,14	1.084.155,80	1.084.155,80	1.084.155,80	1.375.868,55	
	001002001001 - Recursos Propios	2.134.822,51	975.016,98	649.815,14	2.460.024,35	1.809.489,14	1.084.155,80	1.084.155,80	1.084.155,80	1.375.868,55	
30302	Mantenimiento y reparación de vehículos	102.326,14	150.000,00	0,00	252.326,14	147.681,91	61.036,91	61.036,91	61.036,91	191.289,23	
	001002001001 - Recursos Propios	102.326,14	150.000,00	0,00	252.326,14	147.681,91	61.036,91	61.036,91	61.036,91	191.289,23	
30303	Mantenimiento y reparación de maquina	222.890,03	60.444,59	100.000,00	183.334,62	115.647,99	94.157,99	94.157,99	94.157,99	89.176,63	
	001002001001 - Recursos Propios	222.890,03	60.444,59	100.000,00	183.334,62	115.647,99	94.157,99	94.157,99	94.157,99	89.176,63	
30305	Limpieza, aseo y fumigación	4.380.225,00	2.028.400,00	300.000,00	6.108.625,00	5.841.027,50	3.907.288,74	3.907.288,74	3.566.268,74	2.201.336,26	
	001002001001 - Recursos Propios	4.380.225,00	2.028.400,00	300.000,00	6.108.625,00	5.841.027,50	3.907.288,74	3.907.288,74	3.566.268,74	2.201.336,26	
30309	Otros n.e.p.	93.032,87	11.049,83	50.000,00	54.082,50	8.400,00	7.502,00	7.502,00	7.502,00	46.580,50	
	001002001001 - Recursos Propios	93.032,87	11.049,83	50.000,00	54.082,50	8.400,00	7.502,00	7.502,00	7.502,00	46.580,50	
Q.S.P.T.F	30400	Servicios técnicos y profesionales	1.091.550.193,81	375.948.621,78	160.281.259,61	1.307.217.555,98	1.217.570.197,88	886.199.249,60	849.804.700,07	838.665.280,58	421.018.306,38
M2.	30401	Estudios, investigaciones y proyectos de	337.375,48	1.360.000,00	0,00	1.697.375,48	1.678.899,31	1.358.899,31	1.358.899,31	1.358.899,31	338.476,17
	001002001001 - Recursos Propios	337.375,48	1.360.000,00	0,00	1.697.375,48	1.678.899,31	1.358.899,31	1.358.899,31	1.358.899,31	338.476,17	



Provincia de Tierra del Fuego,
Antártida e Islas del Atlántico Sur.
República Argentina.

ADMINISTRACIÓN PROVINCIAL

EJECUCIÓN DE GASTOS POR OBJETO A NIVEL DE PARCIAL

Organismo: Obra Social TDF

Mes: 9 Año: 2019

COD. GASTO	GASTOS CON FINANCIAMIENTOS	CRED ORIGINAL	AUMENTOS	DISMINUCIONES	CRED VIGENTE	COMPROMISO	DEVENGADO	MAND A PAGAR	PAGADO	NO EJECUTADO
30402	Medicos y sanitarios	1.089.714.815,96	363.944.494,55	159.802.123,08	1.293.857.187,43	1.204.990.786,97	877.662.916,29	842.034.366,76	830.894.947,27	416.194.271,14
	001002001001 - Recursos Propios	1.089.714.815,96	363.944.494,55	159.802.123,08	1.293.857.187,43	1.204.990.786,97	877.662.916,29	842.034.366,76	830.894.947,27	416.194.271,14
30403	Juridicos	0,00	1.104.780,00	0,00	1.104.780,00	985.298,00	403.650,00	403.650,00	403.650,00	701.130,00
	001002001001 - Recursos Propios	0,00	1.104.780,00	0,00	1.104.780,00	985.298,00	403.650,00	403.650,00	403.650,00	701.130,00
30404	Contabilidad y Auditoria	310.682,80	8.110.000,00	0,00	8.420.682,80	8.101.429,60	5.503.000,00	4.900.000,00	4.900.000,00	2.917.682,80
	001002001001 - Recursos Propios	310.682,80	8.110.000,00	0,00	8.420.682,80	8.101.429,60	5.503.000,00	4.900.000,00	4.900.000,00	2.917.682,80
30405	De capacitación	194.125,00	257.282,23	125.836,53	325.570,70	141.294,00	141.294,00	141.294,00	141.294,00	184.276,70
	001002001001 - Recursos Propios	194.125,00	257.282,23	125.836,53	325.570,70	141.294,00	141.294,00	141.294,00	141.294,00	184.276,70
30406	De informática y sistemas computarizado	636.094,57	1.172.065,00	300.000,00	1.508.159,57	1.370.000,00	827.000,00	754.000,00	754.000,00	681.159,57
	001002001001 - Recursos Propios	636.094,57	1.172.065,00	300.000,00	1.508.159,57	1.370.000,00	827.000,00	754.000,00	754.000,00	681.159,57
30409	Otros n.e.p.	357.100,00	0,00	53.300,00	303.800,00	302.490,00	302.490,00	212.490,00	212.490,00	1.310,00
	001002001001 - Recursos Propios	357.100,00	0,00	53.300,00	303.800,00	302.490,00	302.490,00	212.490,00	212.490,00	1.310,00
30500	Servicios comerciales y financieros	384.612,47	256.487,12	65.000,00	576.099,59	408.924,13	280.110,53	279.247,53	276.141,11	295.989,06
30501	Transporte	105.674,77	108.241,58	50.000,00	163.916,35	79.094,33	79.094,33	79.094,33	79.094,33	84.822,02
	001002001001 - Recursos Propios	105.674,77	108.241,58	50.000,00	163.916,35	79.094,33	79.094,33	79.094,33	79.094,33	84.822,02
30503	Imprenta, publicaciones y reproducciones	8.763,00	1.222,89	0,00	9.985,89	6.831,00	6.831,00	6.831,00	6.831,00	3.154,89
	001002001001 - Recursos Propios	8.763,00	1.222,89	0,00	9.985,89	6.831,00	6.831,00	6.831,00	6.831,00	3.154,89
30504	Primas y gastos de seguros	238.170,40	0,00	15.000,00	223.170,40	162.215,20	162.215,20	162.215,20	162.215,20	60.955,20
	001002001001 - Recursos Propios	238.170,40	0,00	15.000,00	223.170,40	162.215,20	162.215,20	162.215,20	162.215,20	60.955,20
30505	Comisiones y gastos bancarios	16.480,00	7.502,43	0,00	23.982,43	18.902,45	18.902,45	18.902,45	15.796,03	5.079,98
	001002001001 - Recursos Propios	16.480,00	7.502,43	0,00	23.982,43	18.902,45	18.902,45	18.902,45	15.796,03	5.079,98
30509	Otros n.e.p.	15.524,30	139.520,22	0,00	155.044,52	141.881,15	13.067,55	12.204,55	12.204,55	141.976,97
	001002001001 - Recursos Propios	15.524,30	139.520,22	0,00	155.044,52	141.881,15	13.067,55	12.204,55	12.204,55	141.976,97
30600	Publicidad y propaganda	259.620,00	0,00	140.400,00	119.220,00	106.540,00	42.280,00	42.280,00	42.280,00	76.940,00
	001002001001 - Recursos Propios	259.620,00	0,00	140.400,00	119.220,00	106.540,00	42.280,00	42.280,00	42.280,00	76.940,00
30700	Pasajes y viáticos	1.930.097,56	3.287.532,13	14.000,00	5.203.629,69	3.322.077,54	3.314.636,53	3.172.588,33	3.170.523,33	1.888.993,16
30701	Pasajes	1.495.956,82	3.287.532,13	0,00	4.783.488,95	2.951.243,78	2.943.802,77	2.801.754,57	2.801.754,57	1.839.686,18
	001002001001 - Recursos Propios	1.495.956,82	3.287.532,13	0,00	4.783.488,95	2.951.243,78	2.943.802,77	2.801.754,57	2.801.754,57	1.839.686,18
30702	Viáticos	434.140,74	0,00	14.000,00	420.140,74	370.833,76	370.833,76	370.833,76	368.768,76	49.306,98
	001002001001 - Recursos Propios	434.140,74	0,00	14.000,00	420.140,74	370.833,76	370.833,76	370.833,76	368.768,76	49.306,98
30800	Impuestos, derechos y tasas	406.811,14	54.400,00	0,00	461.211,14	324.787,77	324.787,77	324.787,77	324.787,77	136.423,37

O.S.P.I.F.

MF.

Fecha de Impresión: 01/11/19 11:13:22 REINO, MILAGRO

Página: 5





Provincia de Tierra del Fuego,
Antártida e Islas del Atlántico Sur.
República Argentina.

ADMINISTRACIÓN PROVINCIAL

EJECUCIÓN DE GASTOS POR OBJETO A NIVEL DE PARCIAL

Organismo: Obra Social TDF

Mes: 9 Año: 2019

COD. GASTO	GASTOS CON FINANCIAMIENTOS	CRED ORIGINAL	AUMENTOS	DISMINUCIONES	CRED VIGENTE	COMPROMISO	DEVENGADO	MAND A PAGAR	PAGADO	NO EJECUTADO
30802	Impuestos directos	122.070,46	0,00	0,00	122.070,46	87.326,64	87.326,64	87.326,64	87.326,64	34.743,82
	001002001001 - Recursos Propios	122.070,46	0,00	0,00	122.070,46	87.326,64	87.326,64	87.326,64	87.326,64	34.743,82
30803	Derechos y tasas	270.740,68	0,00	0,00	270.740,68	183.061,13	183.061,13	183.061,13	183.061,13	87.679,55
	001002001001 - Recursos Propios	270.740,68	0,00	0,00	270.740,68	183.061,13	183.061,13	183.061,13	183.061,13	87.679,55
30804	Multas, recargos y gastos judiciales	14.000,00	0,00	0,00	14.000,00	0,00	0,00	0,00	0,00	14.000,00
	001002001001 - Recursos Propios	14.000,00	0,00	0,00	14.000,00	0,00	0,00	0,00	0,00	14.000,00
30806	Juicios y Mediaciones	0,00	54.400,00	0,00	54.400,00	54.400,00	54.400,00	54.400,00	54.400,00	0,00
	001002001001 - Recursos Propios	0,00	54.400,00	0,00	54.400,00	54.400,00	54.400,00	54.400,00	54.400,00	0,00
30900	Otros Servicios	32.705.191,97	24.986.766,44	349.616,98	57.342.341,43	54.356.571,17	37.336.757,39	34.607.340,72	34.607.340,72	20.005.584,04
30901	Servicios de ceremonial	383.451,38	118.290,02	349.616,98	152.124,42	68.364,02	68.364,02	68.364,02	68.364,02	83.760,40
	001002001001 - Recursos Propios	383.451,38	118.290,02	349.616,98	152.124,42	68.364,02	68.364,02	68.364,02	68.364,02	83.760,40
30903	Servicios de vigilancia	369.638,00	764.368,00	0,00	1.134.006,00	994.815,00	761.125,60	761.125,60	761.125,60	372.880,40
	001002001001 - Recursos Propios	369.638,00	764.368,00	0,00	1.134.006,00	994.815,00	761.125,60	761.125,60	761.125,60	372.880,40
30905	Pasantías	2.336.274,26	936.338,22	0,00	3.272.612,48	3.228.466,97	2.528.462,53	2.230.585,34	2.230.585,34	744.149,95
	001002001001 - Recursos Propios	2.336.274,26	936.338,22	0,00	3.272.612,48	3.228.466,97	2.528.462,53	2.230.585,34	2.230.585,34	744.149,95
30909	Otros n.e.p	29.615.828,33	23.167.770,20	0,00	52.783.598,53	50.064.925,18	33.978.805,24	31.547.265,76	31.547.265,76	18.804.793,29
	001002001001 - Recursos Propios	29.615.828,33	23.167.770,20	0,00	52.783.598,53	50.064.925,18	33.978.805,24	31.547.265,76	31.547.265,76	18.804.793,29
40000	BIENES DE USO	3.422.094,87	5.679.531,21	1.013.801,92	8.087.824,16	4.127.088,61	2.850.842,61	2.771.792,61	2.771.792,61	5.236.981,55
40100	Bienes Preexistentes	0,00	0,00	0,00	0,00	0,00	0,00	0,00	0,00	0,00
40200	Construcciones	0,00	0,00	0,00	0,00	0,00	0,00	0,00	0,00	0,00
40300	Maquinaria y equipo	3.376.450,85	5.064.108,58	1.013.801,92	7.426.757,51	3.704.696,94	2.428.450,94	2.349.400,94	2.349.400,94	4.998.306,57
40302	Equipo de transporte, tracción y elevació	510.000,00	0,00	510.000,00	0,00	0,00	0,00	0,00	0,00	0,00
	001002001001 - Recursos Propios	510.000,00	0,00	510.000,00	0,00	0,00	0,00	0,00	0,00	0,00
40303	Equipo sanitario y de laboratorio	1.606.319,45	2.001.977,01	1.300,00	3.606.996,46	2.162.863,77	886.617,77	807.567,77	807.567,77	2.720.378,69
	001002001001 - Recursos Propios	1.606.319,45	2.001.977,01	1.300,00	3.606.996,46	2.162.863,77	886.617,77	807.567,77	807.567,77	2.720.378,69
40304	Equipo de comunicación y señalamiento	51.885,13	86.270,27	16.873,55	121.281,85	35.011,58	35.011,58	35.011,58	35.011,58	86.270,27
	001002001001 - Recursos Propios	51.885,13	86.270,27	16.873,55	121.281,85	35.011,58	35.011,58	35.011,58	35.011,58	86.270,27
40305	Equipo educacional y recreativo	28.854,31	2.327,50	27.524,31	3.657,50	1.330,00	1.330,00	1.330,00	1.330,00	2.327,50
	001002001001 - Recursos Propios	28.854,31	2.327,50	27.524,31	3.657,50	1.330,00	1.330,00	1.330,00	1.330,00	2.327,50
40306	Equipo para computación	969.854,68	2.020.482,60	189.420,03	2.800.917,25	1.034.318,63	1.034.318,63	1.034.318,63	1.034.318,63	1.766.598,62
	001002001001 - Recursos Propios	969.854,68	2.020.482,60	189.420,03	2.800.917,25	1.034.318,63	1.034.318,63	1.034.318,63	1.034.318,63	1.766.598,62

Obra Social TDF
 Oficina de Ejecución de Gastos
 01/11/19

OSPITF
me





Provincia de Tierra del Fuego,
Antártida e Islas del Atlántico Sur.
República Argentina.

ADMINISTRACIÓN PROVINCIAL

EJECUCIÓN DE GASTOS POR OBJETO A NIVEL DE PARCIAL

Organismo: Obra Social TDF


Mes: 9 Año: 2019

COD. GASTO	GASTOS CON FINANCIAMIENTOS	CRED ORIGINAL	AUMENTOS	DISMINUCIONES	CRED VIGENTE	COMPROMISO	DEVENGADO	MAND A PAGAR	PAGADO	NO EJECUTADO
40307	Equipo de oficina y muebles	23.778,18	771.096,78	110.324,23	684.550,73	310.059,59	310.059,59	310.059,59	310.059,59	374.491,14
	001002001001 - Recursos Propios	23.778,18	771.096,78	110.324,23	684.550,73	310.059,59	310.059,59	310.059,59	310.059,59	374.491,14
40308	Herramientas y repuestos mayores	0,00	49.900,00	0,00	49.900,00	3.572,00	3.572,00	3.572,00	3.572,00	46.328,00
	001002001001 - Recursos Propios	0,00	49.900,00	0,00	49.900,00	3.572,00	3.572,00	3.572,00	3.572,00	46.328,00
40309	Equipos varios	185.759,10	132.054,42	158.359,80	159.453,72	157.541,37	157.541,37	157.541,37	157.541,37	1.912,35
	001002001001 - Recursos Propios	185.759,10	132.054,42	158.359,80	159.453,72	157.541,37	157.541,37	157.541,37	157.541,37	1.912,35
40800	Activos intangibles	45.644,02	615.422,63	0,00	661.066,65	422.391,67	422.391,67	422.391,67	422.391,67	238.674,98
40801	Programas de computación	45.644,02	615.422,63	0,00	661.066,65	422.391,67	422.391,67	422.391,67	422.391,67	238.674,98
	001002001001 - Recursos Propios	45.644,02	615.422,63	0,00	661.066,65	422.391,67	422.391,67	422.391,67	422.391,67	238.674,98
50000	TRANSFERENCIAS	37.607.768,14	13.811.032,82	599.086,29	51.019.714,67	43.415.075,33	41.314.137,91	40.670.559,96	40.450.527,80	9.705.576,76
50100	Transferencias al Sector Privado p/ financia	37.621.586,25	13.645.394,71	599.086,29	50.667.894,67	43.068.435,96	41.039.468,54	40.395.890,59	40.175.858,43	9.628.426,13
50104	Ayudas sociales a personas	37.621.586,25	13.645.394,71	599.086,29	50.667.894,67	43.068.435,96	41.039.468,54	40.395.890,59	40.175.858,43	9.628.426,13
	001002001001 - Recursos Propios	37.621.586,25	13.645.394,71	599.086,29	50.667.894,67	43.068.435,96	41.039.468,54	40.395.890,59	40.175.858,43	9.628.426,13
50200	Transferencias al Sector Privado p/ financia	0,00	0,00	0,00	0,00	0,00	0,00	0,00	0,00	0,00
50300	Transferencias al Sector Público Nacional p	0,00	0,00	0,00	0,00	0,00	0,00	0,00	0,00	0,00
50400	Transferencias al Sector Público Nacional p	0,00	0,00	0,00	0,00	0,00	0,00	0,00	0,00	0,00
50500	Transferencias al Sector Público empresaria	0,00	0,00	0,00	0,00	0,00	0,00	0,00	0,00	0,00
50700	Trasferencias a Inst. Prov y Munic. para fina	186.181,89	165.638,11	0,00	351.820,00	346.639,37	274.669,37	274.669,37	274.669,37	77.150,63
50705	Transferencias a otras instituciones publi	186.181,89	165.638,11	0,00	351.820,00	346.639,37	274.669,37	274.669,37	274.669,37	77.150,63
	001002001001 - Recursos Propios	186.181,89	165.638,11	0,00	351.820,00	346.639,37	274.669,37	274.669,37	274.669,37	77.150,63
50800	Trasferencias a Inst. Prov. y Munic. para fin	0,00	0,00	0,00	0,00	0,00	0,00	0,00	0,00	0,00
50900	Transferencias al Exterior	0,00	0,00	0,00	0,00	0,00	0,00	0,00	0,00	0,00
60000	ACTIVOS FINANCIEROS	64.188.196,33	69.731.377,64	5.849.155,78	128.070.418,19	99.373.218,24	86.018.196,99	81.912.593,63	81.127.208,61	42.052.221,20
60100	Aportes de capital	0,00	0,00	0,00	0,00	0,00	0,00	0,00	0,00	0,00
60200	Prestamos a corto plazo	1.000.000,00	5.887.143,93	2.359.439,07	4.527.704,86	4.527.704,86	4.527.704,86	4.527.704,86	4.527.704,86	0,00
60201	Prestamos a corto plazo al sector privado	1.000.000,00	5.887.143,93	2.359.439,07	4.527.704,86	4.527.704,86	4.527.704,86	4.527.704,86	4.527.704,86	0,00
	001002001001 - Recursos Propios	1.000.000,00	5.887.143,93	2.359.439,07	4.527.704,86	4.527.704,86	4.527.704,86	4.527.704,86	4.527.704,86	0,00
60300	Préstamos a largo plazo	0,00	0,00	0,00	0,00	0,00	0,00	0,00	0,00	0,00
60400	Títulos y valores	0,00	0,00	0,00	0,00	0,00	0,00	0,00	0,00	0,00
60500	Inremento de disponibilidades	0,00	0,00	0,00	0,00	0,00	0,00	0,00	0,00	0,00
60600	Incremento de cuentas a cobrar	63.188.196,33	63.844.233,71	3.489.716,71	123.542.713,33	94.845.513,38	81.490.492,13	77.384.888,77	76.599.503,75	42.052.221,20

Q: PTF

ME.

Fecha de Impresión: 01/11/19 11:13:22 REINO, MILAGRO





Provincia de Tierra del Fuego,
Antártida e Islas del Atlántico Sur.
República Argentina.

ADMINISTRACIÓN PROVINCIAL

EJECUCIÓN DE GASTOS POR OBJETO A NIVEL DE PARCIAL

Organismo: Obra Social TDF

Mes: 9 Año: 2019

COD. GASTO	GASTOS CON FINANCIAMIENTOS	CRED ORIGINAL	AUMENTOS	DISMINUCIONES	CRED VIGENTE	COMPROMISO	DEVENGADO	MAND A PAGAR	PAGADO	NO EJECUTADO
60602	Incremento de otras cuentas a cobrar a c 001002001001 - Recursos Propios	63.188.196,33 63.188.196,33	63.844.233,71 63.844.233,71	3.489.716,71 3.489.716,71	123.542.713,33 123.542.713,33	94.845.513,38 94.845.513,38	81.490.492,13 81.490.492,13	77.384.888,77 77.384.888,77	76.599.503,75 76.599.503,75	42.052.221,20 42.052.221,20
60700	Incremento de documentos a cobrar	0,00	0,00	0,00	0,00	0,00	0,00	0,00	0,00	0,00
60800	Incremento de activos diferidos y adelantos	0,00	0,00	0,00	0,00	0,00	0,00	0,00	0,00	0,00
70000	SERVICIO DE LA DEUDA Y DISMINUCIÓN D	32.381.353,17	0,00	0,00	32.381.353,17	0,00	0,00	0,00	0,00	32.381.353,17
70100	Servicio de la deuda interna	0,00	0,00	0,00	0,00	0,00	0,00	0,00	0,00	0,00
70200	Servicio de la deuda externa	0,00	0,00	0,00	0,00	0,00	0,00	0,00	0,00	0,00
70300	Intereses por préstamos recibidos	0,00	0,00	0,00	0,00	0,00	0,00	0,00	0,00	0,00
70400	Disminución de préstamos a corto plazo	0,00	0,00	0,00	0,00	0,00	0,00	0,00	0,00	0,00
70500	Disminución de préstamos a largo plazo	0,00	0,00	0,00	0,00	0,00	0,00	0,00	0,00	0,00
70600	Disminución de cuentas y documentos a pa	32.381.353,17	0,00	0,00	32.381.353,17	0,00	0,00	0,00	0,00	32.381.353,17
70602	Disminución de otras cuentas a pagar a c 001002001001 - Recursos Propios	32.381.353,17 32.381.353,17	0,00 0,00	0,00 0,00	32.381.353,17 32.381.353,17	0,00 0,00	0,00 0,00	0,00 0,00	0,00 0,00	0,00 32.381.353,17
70700	Disminución de depósitos en insituciones p	0,00	0,00	0,00	0,00	0,00	0,00	0,00	0,00	0,00
70800	Disminución de otros pasivos	0,00	0,00	0,00	0,00	0,00	0,00	0,00	0,00	0,00
70900	Conversión de la deuda	0,00	0,00	0,00	0,00	0,00	0,00	0,00	0,00	0,00
80000	OTROS GASTOS	0,00	0,00	0,00	0,00	0,00	0,00	0,00	0,00	0,00
80100	Intereses de Instituciones Publicas Financie	0,00	0,00	0,00	0,00	0,00	0,00	0,00	0,00	0,00
80200	Depreciación y amortización	0,00	0,00	0,00	0,00	0,00	0,00	0,00	0,00	0,00
80300	Descuentos y bonificaciones	0,00	0,00	0,00	0,00	0,00	0,00	0,00	0,00	0,00
80400	Otras pérdidas	0,00	0,00	0,00	0,00	0,00	0,00	0,00	0,00	0,00
80500	Disminución del patrimonio	0,00	0,00	0,00	0,00	0,00	0,00	0,00	0,00	0,00
90000	GASTOS FIGURATIVOS	8.797.850,88	0,00	0,00	8.797.850,88	0,00	0,00	0,00	0,00	8.797.850,88
90100	Gastos Figurativos de la Adm. Prov. para tr	8.797.850,88	0,00	0,00	8.797.850,88	0,00	0,00	0,00	0,00	8.797.850,88
90101	Contribuciones a la administración centra 001002001001 - Recursos Propios	8.797.850,88 8.797.850,88	0,00 0,00	0,00 0,00	8.797.850,88 8.797.850,88	0,00 0,00	0,00 0,00	0,00 0,00	0,00 0,00	0,00 8.797.850,88
90200	Gastos Figurativos de la Adm. Provincial pa	0,00	0,00	0,00	0,00	0,00	0,00	0,00	0,00	0,00
90300	Gastos Figurativos de la Adm. Provincial pa	0,00	0,00	0,00	0,00	0,00	0,00	0,00	0,00	0,00
990000	TOTAL DE GASTOS	1.756.498.962,62	729.463.755,38	192.689.561,75	2.293.273.156,25	1.971.191.243,57	1.519.141.183,89	1.424.071.190,33	1.391.314.289,08	774.131.972,36

O.S.T.F.

MR

Fecha de Impresión: 01/11/19 11:13:22

REINO, MILAGRO

Página: 8





Provincia de Tierra del Fuego,
Antártida e Islas del Atlántico Sur.
República Argentina.

ADMINISTRACIÓN PROVINCIAL

EJECUCIÓN DE GASTOS POR OBJETO A NIVEL DE PARCIAL

Organismo: Obra Social TDF

Mes: 9 Año: 2019

TOTALES POR FINANCIAMIENTO

COD. GASTO	GASTOS CON FINANCIAMIENTOS	CRED ORIGINAL	AUMENTOS	DISMINUCIONES	CRED VIGENTE	COMPROMISO	DEVENGADO	MAND A PAGAR	PAGADO	NO EJECUTADO
10000	GASTOS EN PERSONAL	171.862.956,66	59.400.747,75	6.515.971,57	224.747.732,84	163.449.002,46	163.449.002,46	163.449.002,46	145.985.065,86	61.298.730,38
	001002001001 Recursos Propios	171.862.956,66	59.400.747,75	6.515.971,57	224.747.732,84	163.449.002,46	163.449.002,46	163.449.002,46	145.985.065,86	61.298.730,38
20000	BIENES DE CONSUMO	293.649.306,69	167.289.186,38	16.286.334,33	444.652.158,74	364.507.702,23	282.561.809,54	232.283.481,52	229.874.673,35	162.090.349,20
	001002001001 Recursos Propios	293.649.306,69	167.289.186,38	16.286.334,33	444.652.158,74	364.507.702,23	282.561.809,54	232.283.481,52	229.874.673,35	162.090.349,20
30000	SERVICIOS NO PERSONALES	1.144.389.435,88	413.551.879,58	162.425.211,86	1.395.516.103,60	1.296.319.156,70	942.947.194,38	902.983.760,15	891.105.020,85	452.568.909,22
	001002001001 Recursos Propios	1.144.389.435,88	413.551.879,58	162.425.211,86	1.395.516.103,60	1.296.319.156,70	942.947.194,38	902.983.760,15	891.105.020,85	452.568.909,22
40000	BIENES DE USO	3.422.094,87	5.679.531,21	1.013.801,92	8.087.824,16	4.127.088,61	2.850.842,61	2.771.792,61	2.771.792,61	5.236.981,55
	001002001001 Recursos Propios	3.422.094,87	5.679.531,21	1.013.801,92	8.087.824,16	4.127.088,61	2.850.842,61	2.771.792,61	2.771.792,61	5.236.981,55
50000	TRANSFERENCIAS	37.807.768,14	13.811.032,82	599.086,29	51.019.714,67	43.415.075,33	41.314.137,91	40.670.559,96	40.450.527,80	9.705.576,76
	001002001001 Recursos Propios	37.807.768,14	13.811.032,82	599.086,29	51.019.714,67	43.415.075,33	41.314.137,91	40.670.559,96	40.450.527,80	9.705.576,76
60000	ACTIVOS FINANCIEROS	64.188.196,33	69.731.377,64	5.849.155,78	128.070.418,19	99.373.218,24	86.018.196,99	81.912.593,63	81.127.208,61	42.052.221,20
	001002001001 Recursos Propios	64.188.196,33	69.731.377,64	5.849.155,78	128.070.418,19	99.373.218,24	86.018.196,99	81.912.593,63	81.127.208,61	42.052.221,20
70000	SERVICIO DE LA DEUDA Y DISMINUCIÓN D	32.381.353,17	0,00	0,00	32.381.353,17	0,00	0,00	0,00	0,00	32.381.353,17
	001002001001 Recursos Propios	32.381.353,17	0,00	0,00	32.381.353,17	0,00	0,00	0,00	0,00	32.381.353,17
90000	GASTOS FIGURATIVOS	8.797.850,88	0,00	0,00	8.797.850,88	0,00	0,00	0,00	0,00	8.797.850,88
	001002001001 Recursos Propios	8.797.850,88	0,00	0,00	8.797.850,88	0,00	0,00	0,00	0,00	8.797.850,88
	TOTAL	1.756.498.962,62	729.463.755,38	192.689.561,75	2.293.273.156,25	1.971.191.243,57	1.519.141.183,89	1.424.071.190,33	1.391.314.289,08	774.131.972,36

O.S.P.I.F.
C.I.L.S.

O.S.P.I.F.

me

Fecha de Impresión: 01/11/19 11:13:22

REINO, MILAGRO





Provincia de Tierra del Fuego,
 Antártida e Islas del Atlántico Sur.
 República Argentina.

ADMINISTRACIÓN PROVINCIAL
 EVOLUCIÓN DE LA DEUDA PÚBLICA


MES 9 DE 2019

UNIDAD ORGANIZATIVA: Obra Social TDF

ETAPA: Ninguno

CÓDIGO	CONCEPTO	STOCK al Inicio Ejercicio	INCREMENTOS			DISMINUCIONES			STOCK a Fin de Mes
			PRESUPUEST	NO PRESUPUEST	TOTAL	PRESUPUEST	NO PRESUPUEST	TOTAL	
1000000000	GOBIERNO NACIONAL	0,00	0,00	0,00	0,00	0,00	0,00	0,00	0,00
1010000000	Deuda de la Administració	0,00	0,00	0,00	0,00	0,00	0,00	0,00	0,00
2000000000	PRESTAMOS DEL SECTOR	0,00	0,00	0,00	0,00	0,00	0,00	0,00	0,00
3000000000	PRESTAMOS DEL SECTOR	0,00	0,00	0,00	0,00	0,00	0,00	0,00	0,00
4000000000	TÍTULOS PÚBLICOS	0,00	0,00	0,00	0,00	0,00	0,00	0,00	0,00
5000000000	OTROS PASIVOS	160.822.676,2	127.826.894,8	0,00	127.826.894	0,00	92.752.724,80	92.752.724,80	195.896.846,26
5010000000	DEUDA CONSOLIDADA	0,00	0,00	0,00	0,00	0,00	0,00	0,00	0,00
5020000000	DEUDA FLOTANTE	160.822.676,2	127.826.894,8	0,00	127.826.894	0,00	92.752.724,80	92.752.724,80	195.896.846,26
5020100000	Personal	5.901.563,67	17.463.936,60	0,00	17.463.936,	0,00	5.422.915,46	5.422.915,46	17.942.584,81
5020200000	Bienes de Consumo	12.074.186,42	52.687.136,19	0,00	52.687.136,	0,00	9.836.705,95	9.836.705,95	54.924.616,66
5020300000	Servicios no Personales	126.983.698,2	51.842.173,53	0,00	51.842.173,	0,00	69.083.793,43	69.083.793,43	109.752.078,30
5020400000	Bienes de Uso	1.094.212,16	79.050,00	0,00	79.050,00	0,00	823.718,50	823.718,50	349.543,66
5020401000	Construcciones	0,00	0,00	0,00	0,00	0,00	0,00	0,00	0,00
5020409000	Otros Bs de Uso	1.094.212,16	79.050,00	0,00	79.050,00	0,00	823.718,50	823.718,50	349.543,66
5020500000	Transferencias	1.084.999,31	863.610,11	0,00	863.610,11	0,00	633.551,90	633.551,90	1.315.057,52
5020600000	Otros Gastos	13.674.016,49	4.890.988,38	0,00	4.890.988,3	0,00	6.952.039,56	6.952.039,56	11.612.965,31
5020700000	Gastos Figurativos	0,00	0,00	0,00	0,00	0,00	0,00	0,00	0,00
5020800000	Gastos de la Deuda	0,00	0,00	0,00	0,00	0,00	0,00	0,00	0,00
5021200000	Letras de Tesorería (1)	0,00	0,00	0,00	0,00	0,00	0,00	0,00	0,00
5030000000	OTRAS DEUDAS	0,00	0,00	0,00	0,00	0,00	0,00	0,00	0,00
6000000000	AVALES Y GARANTÍAS	0,00	0,00	0,00	0,00	0,00	0,00	0,00	0,00
8000000000	TOTAL	160.822.676,2	127.826.894,8	0,00	127.826.894	0,00	92.752.724,80	92.752.724,80	195.896.846,26

O.S.P.T.F.
MR.



 REINO, MILAGRO
 O.S.P.T.F.



Provincia de Tierra del Fuego,
Antártida e Islas del Atlántico Sur

PROVINCIA DE TIERRA DEL FUEGO

CUENTAS BANCARIAS

MES 9 DE 2019

PLANILLA EN ETAPA: Ninguno

UNIDAD ORGANIZATIVA: 212 Obra Social TDF

Nº Cuenta	Tipo de Cuenta	Moneda	Banco	Saldo Libro Banco	Saldo Extracto	Firmantes	Instrumento Legal	Fondo Tipo
1	Plazo Fijo	Peso	Bco. Tierra del Fuego	0,00	0,00			Recursos de Afectación
2130164633	Cuenta Corriente	Peso	Bco. Tierra del Fuego	2.999,91	2.999,91			Recursos de Afectación
336879	Cuenta Corriente	Peso	Bco. Tierra del Fuego	23.943.667,94	23.943.667,94			Recursos de Afectación
336888	Cuenta Corriente	Peso	Bco. Tierra del Fuego	96.399,17	96.399,17			Recursos de Afectación
337301-00	Cuenta Corriente	Peso	Bco. Tierra del Fuego	89.574,18	89.574,18			Recursos de Afectación
337311	Cuenta Corriente	Peso	Bco. Tierra del Fuego	2.726.326,48	1.652.564,79			Fondos Permanentes
337320	Cuenta Corriente	Peso	Bco. Tierra del Fuego	845.200,17	1.035.650,46			Recursos de Afectación
337339-00	Cuenta Corriente	Peso	Bco. Tierra del Fuego	970,54	136.726,06			Recursos de Afectación
337348-00	Cuenta Corriente	Peso	Bco. Tierra del Fuego	1.173.734,80	858.463,32			Recursos de Afectación
337357	Cuenta Corriente	Peso	Bco. Tierra del Fuego	2.347.387,00	3.555.395,11			Recursos de Afectación
337400-00	Cuenta Corriente	Peso	Bco. Tierra del Fuego	343.194,70	339.527,35			Recursos de Afectación
337419	Cuenta Corriente	Peso	Bco. Tierra del Fuego	2.037.348,10	281.477,86			Recursos de Afectación
337437	Cuenta Corriente	Peso	Bco. Tierra del Fuego	5.714.183,61	5.714.183,61			Recursos de Afectación
337455	Cuenta Corriente	Peso	Bco. Tierra del Fuego	326.765,67	320.991,31			Recursos de Afectación

TOTALES

Por Banco

	Moneda	Saldo Libro Banco	Saldo Extracto
Bco. Tierra del Fuego	Peso	39.647.752,27	38.027.621,07
	Dólar	0,00	0,00


Por Tipo de Cuenta

	Moneda	Saldo Libro Banco	Saldo Extracto
Cuenta Corriente	Peso	39.647.752,27	38.027.621,07
	Dólar	0,00	0,00

	Moneda	Saldo Libro Banco	Saldo Extracto
Plazo Fijo	Peso	0,00	0,00
	Dólar	0,00	0,00

Q.S.P.T.F.

MR.





Provincia de Tierra del Fuego,
Antártida e Islas del Atlántico Sur

PROVINCIA DE TIERRA DEL FUEGO

CUENTAS BANCARIAS

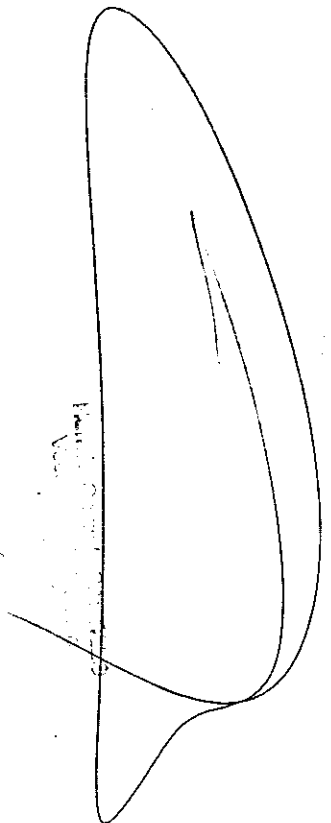
MES 9 DE 2019

PLANILLA EN ETAPA: Ninguno

UNIDAD ORGANIZATIVA: 212 Obra Social TDF


Totales Generales

TOTALES GENERALES	Moneda	Saldo Libro Banco	Saldo Extracto
	Peso	39.647.752,27	38.027.621,07
	Dólar	0,00	0,00



O.S.P.T.F.

MR.





Provincia de Tierra del Fuego,
 Antártida e Islas del Atlántico Sur
 República Argentina

PROVINCIA DE TIERRA DEL FUEGO

NOMINA DE PERSONAL

ORGANISMO: Obra Social TDF
 ETAPA: Ninguno
 MES 9 DE 2019

En Pesos

COD	ESCALAFONES	APORTES PATRONALES (a)	REMUNERACIONES (b)	ADICIONALES (c)	SUB TOTAL (a+b+c)(d)	ASIGNACIONES FAMILIARES (e)	TOTAL (f=d+e)	APORTES PERSONALES (g)	SUELDO LÍQUIDO (f-a-g)
10	Autoridades Superiores	280.283,32	42.180,43	1.147.242,25	1.469.706,00	14.035,20	1.483.741,20	199.228,84	1.004.229,0
11	Otros - Escalafones Propios	3.051.224,29	3.123.647,08	9.667.045,43	15.841.916,80	289.266,90	16.131.183,70	2.145.963,14	10.933.996,
12	SUBTOTAL I	3.331.507,61	3.165.827,51	10.814.287,68	17.311.622,80	303.302,10	17.614.924,90	2.345.191,98	11.938.225,
13	DOCENTES	0,00	0,00	0,00	0,00	0,00	0,00	0,00	0,00
17	SUBTOTAL (sin S.A.C.)	3.331.507,61	3.165.827,51	10.814.287,68	17.311.622,80	303.302,10	17.614.924,90	2.345.191,98	11.938.225,
18	SAC - Autoridades Superior	0,00	0,00	0,00	0,00	0,00	0,00	0,00	0,00
19	SAC - Resto	0,00	0,00	7.863,77	7.863,77	0,00	7.863,77	0,00	7.863,77
20	SUBTOTAL (Incluido el SAC	3.331.507,61	3.165.827,51	10.822.151,45	17.319.486,57	303.302,10	17.622.788,67	2.345.191,98	11.946.089,
30	TOTAL	3.331.507,61	3.165.827,51	10.822.151,45	17.319.486,57	303.302,10	17.622.788,67	2.345.191,98	11.946.089,

O.S.P.T.F.
MR.

Hernán Gonzalo CASTILLO
 Vocal por el Ejecutivo
 O.S.P.T.F.



Provincia de Tierra del Fuego, Antártida e Islas del Atlántico Sur
República Argentina

PROVINCIA DE TIERRA DEL FUEGO
ADMINISTRACION PROVINCIAL

COMPOSICION DEL GASTO POR FINALIDAD-FUNCION Y CARACTER ECONOMICO

ORGANISMO: Obra Social TDF
ETAPA: Devengado
MES 9 DE 2019
TRIMESTRE 3

En Pesos

CODIGO	CONCEPTO	TOTAL GENERAL (a)+(b)+(c)	GASTOS CORRIENTES								GASTOS DE CAPITAL						APLICACIONES FINANCIERAS									
			TOTAL (a)	GASTOS DE CONSUMO			RENTAS DE LA PROPIEDAD	PRESTAC. SEG SOCIAL	TRANSFERENCIAS	OTROS	TOTAL (b)	BIENES DE USO				TRANSFERENCIAS	INVERSIÓN FCIERA	TOTAL (c)	ACTIVOS FINANCIEROS	SERVICIOS DE LA DEUDA						
				GASTOS EN PERSONAL	BIENES DE CONSUMO	SERVICIOS NO PERSONALES						CONSTRUCIONES	BIENES PRE-EXISTENTES	MAQUINARIA Y EQUIPOS	OTROS											
10000000	ADMINISTRACION GUBERNAMENTAL	0,00	0,00	0,00	0,00	0,00	0,00	0,00	0,00	0,00	0,00	0,00	0,00	0,00	0,00	0,00	0,00	0,00	0,00	0,00	0,00	0,00	0,00	0,00	0,00	
20010000	SERVICIOS DE SEGURIDAD	0,00	0,00	0,00	0,00	0,00	0,00	0,00	0,00	0,00	0,00	0,00	0,00	0,00	0,00	0,00	0,00	0,00	0,00	0,00	0,00	0,00	0,00	0,00	0,00	0,00
30000000	SERVICIOS SOCIALES	1.519.141.183,89	1.430.272.144,29	163.449.002,46	282.561.809,54	942.947.194,38	0,00	0,00	41.314.137,91	0,00	2.850.842,61	0,00	0,00	2.428.450,94	422.391,67	0,00	0,00	86.018.196,99	66.018.196,99	0,00	0,00	0,00	0,00	0,00	0,00	0,00
30300000	Seguridad Social	1.519.141.183,89	1.430.272.144,29	163.449.002,46	282.561.809,54	942.947.194,38	0,00	0,00	41.314.137,91	0,00	2.850.842,61	0,00	0,00	2.428.450,94	422.391,67	0,00	0,00	86.018.196,99	66.018.196,99	0,00	0,00	0,00	0,00	0,00	0,00	0,00
40000000	SERVICIOS ECONOMICOS	0,00	0,00	0,00	0,00	0,00	0,00	0,00	0,00	0,00	0,00	0,00	0,00	0,00	0,00	0,00	0,00	0,00	0,00	0,00	0,00	0,00	0,00	0,00	0,00	0,00
50000000	DEUDA PUBLICA	0,00	0,00	0,00	0,00	0,00	0,00	0,00	0,00	0,00	0,00	0,00	0,00	0,00	0,00	0,00	0,00	0,00	0,00	0,00	0,00	0,00	0,00	0,00	0,00	0,00
60000000	TOTAL	1.519.141.183,89	1.430.272.144,29	163.449.002,46	282.561.809,54	942.947.194,38	0,00	0,00	41.314.137,91	0,00	2.850.842,61	0,00	0,00	2.428.450,94	422.391,67	0,00	0,00	86.018.196,99	66.018.196,99	0,00	0,00	0,00	0,00	0,00	0,00	0,00


Fecha de Impresión: 01/09/19 11:14:54 REINO, MILAGRO

Página 1

O.S.P.T.F.

MR.

Hernán Gonzalo CASTILLO
Vocal por el Ejecutivo
O.S.P.T.F.





Provincia de Tierra del Fuego, Antártida e Islas del Atlántico Sur
República Argentina

PROVINCIA DE TIERRA DEL FUEGO
ADMINISTRACION PROVINCIAL

COMPOSICION DEL GASTO POR FINALIDAD-FUNCION Y CARACTER ECONOMICO

ORGANISMO: Obra Social TDF
ETAPA: Pagado
MES 9 DE 2019
TRIMESTRE 3

En Pesos

CODIGO	CONCEPTO	TOTAL GENERAL (a)+(b)+(c)	GASTOS CORRIENTES								GASTOS DE CAPITAL						APLICACIONES FINANCIERAS			
			GASTOS DE CONSUMO				RENTAS DE LA PROPIEDAD	PRESTAC. SEG. SOCIAL	TRANSFERENCIAS	OTROS	TOTAL (b)	BIENES DE USO				TRANSFERENCIAS	INVERSIÓN FINANCIERA	TOTAL (c)	ACTIVOS FINANCIEROS	SERVICIOS DE LA DEUDA
			TOTAL (a)	GASTOS EN PERSONAL	BIENES DE CONSUMO	SERVICIOS NO PERSONALES						CONSTRUCIONES	BIENES PREEXISTENTES	MAQUINARIA Y EQUIPOS	OTROS					
10000000	ADMINISTRACION GOBERNAMENTAL	0,00	0,00	0,00	0,00	0,00	0,00	0,00	0,00	0,00	0,00	0,00	0,00	0,00	0,00	0,00	0,00	0,00	0,00	0,00
20000000	SERVICIOS DE SEGURIDAD	0,00	0,00	0,00	0,00	0,00	0,00	0,00	0,00	0,00	0,00	0,00	0,00	0,00	0,00	0,00	0,00	0,00	0,00	0,00
30000000	SERVICIOS SOCIALES	1.391.314.289,08	1.307.415.287,86	145.985.065,86	229.874.673,35	891.105.020,85	0,00	0,00	40.450.527,80	0,00	2.771.792,61	0,00	0,00	2.349.400,94	422.391,67	0,00	0,00	81.127.208,61	81.127.208,61	0,00
303000000	Seguridad Social	1.391.314.289,08	1.307.415.287,86	145.985.065,86	229.874.673,35	891.105.020,85	0,00	0,00	40.450.527,80	0,00	2.771.792,61	0,00	0,00	2.349.400,94	422.391,67	0,00	0,00	81.127.208,61	81.127.208,61	0,00
400000000	SERVICIOS ECONOMICOS	0,00	0,00	0,00	0,00	0,00	0,00	0,00	0,00	0,00	0,00	0,00	0,00	0,00	0,00	0,00	0,00	0,00	0,00	0,00
500000000	DEUDA PUBLICA	0,00	0,00	0,00	0,00	0,00	0,00	0,00	0,00	0,00	0,00	0,00	0,00	0,00	0,00	0,00	0,00	0,00	0,00	0,00
600000000	TOTAL	1.391.314.289,08	1.307.415.287,86	145.985.065,86	229.874.673,35	891.105.020,85	0,00	0,00	40.450.527,80	0,00	2.771.792,61	0,00	0,00	2.349.400,94	422.391,67	0,00	0,00	81.127.208,61	81.127.208,61	0,00

O.S.P.T.F.

ml

Hernán Gonzalo CASTILLO
Vocal por el Ejecutivo
O.S.P.T.F.





Provincia de Tierra del Fuego,
Antártida e Islas del Atlántico Sur.
República Argentina.

PLANTA OCUPADA DE PERSONAL

Mes: 9

Organismo: 212 Obra Social TDF

Año: 2019

Valores Expresados en Pesos


CÓDIGO	DESCRIPCIÓN	S/ LEY PRESUP. APROBADA		S/ MODIFIC. PRESUP.		S/ EJECUCIÓN PRESUPUESTARIA					
		CARGOS APROBADOS	CRÉDITO APROBADO	AUM/DISM	VIGENTE	CANTIDAD DE CARGOS			VACANTE	COSTO SALARIAL	
						PERMANENTE	TEMPORARIA	TOTAL		PERMANENTE	TEMPORARIA
1000000000	ENCUADRAMIENTO GENERAL	214	0,00	0	214	183	14	197	17	144.673.906,68	17.330.593,84
1010000000	AUTORIDADES SUPERIORES	4	0,00	0	4	0	4	4	0	0,00	4.548.149,06
1010200000	Vocal	3	0,00	0	3	0	3	3	0	0,00	3.145.347,46
1010400000	Presidente	1	0,00	0	1	0	1	1	0	0,00	1.402.801,60
1020000000	PERSONAL DE GABINETE	10	0,00	0	10	0	9	9	1	0,00	10.189.166,00
1020500000	Contador General	0	0,00	0	0	0	0	0	0	0,00	0,00
1020600000	Auditor Interno	1	0,00	0	1	0	1	1	0	0,00	1.251.567,63
1020700000	Delegado Buenos Aires	1	0,00	0	1	0	1	1	0	0,00	686.796,77
1020800000	Delegado Río Grande	1	0,00	0	1	0	0	0	1	0,00	785.960,10
1020900000	Secretario Privado	0	0,00	0	0	0	0	0	0	0,00	0,00
1021200000	Coordinador	5	0,00	0	5	0	5	5	0	0,00	5.556.141,42
1024000000	Delegado Tolhuin	1	0,00	0	1	0	1	1	0	0,00	936.321,77
1025000000	Subcoordinador	0	0,00	0	0	0	0	0	0	0,00	0,00
1026000000	Representación Cordoba	1	0,00	0	1	0	1	1	0	0,00	772.378,31
1030000000	PERSONAL DIRECTIVO	0	0,00	0	0	0	0	0	0	0,00	0,00
1040000000	PERSONAL SUPERIOR	0	0,00	0	0	0	0	0	0	0,00	0,00
1050000000	PERSONAL ADMINISTRATIVO Y TECNICO	196	0,00	0	196	173	1	180	16	141.928.291,59	2.593.278,78
1050100000	Categoría 24	6	0,00	0	6	5	0	5	1	5.429.917,96	0,00
1050200000	Categoría 23	13	0,00	0	13	12	0	12	1	13.812.749,14	0,00
1050300000	Categoría 22	27	0,00	2	29	25	0	25	4	23.524.105,07	97.568,21
1050400000	Categoría 21	55	0,00	1	56	53	1	54	2	40.476.048,89	1.973.815,87
1050500000	Categoría 20	2	0,00	0	2	2	0	2	0	1.607.877,29	0,00
1050600000	Categoría 19	8	0,00	0	8	7	0	7	1	6.483.113,50	0,00
1050700000	Categoría 18	1	0,00	0	1	1	0	1	0	837.407,97	0,00
1050800000	Categoría 17	0	0,00	0	0	0	0	0	0	71.287,19	0,00
1050900000	Categoría 16	6	0,00	0	6	5	0	5	1	3.380.044,44	0,00
1051000000	Categoría 15	3	0,00	0	3	3	0	3	0	2.475.058,41	0,00
1051100000	Categoría 14	5	0,00	0	5	5	0	5	0	3.939.147,95	0,00
1051200000	Categoría 13	1	0,00	0	1	1	0	1	0	1.055.429,25	0,00
1051500000	Categoría 10	69	0,00	-3	66	60	0	60	6	38.836.104,53	521.894,70
1060000000	PERSONAL DE OBRAS, MAESTRANZA Y SERVICIOS	4	0,00	0	4	4	0	4	0	2.745.615,09	0,00
1060600000	Categoría 14	1	0,00	0	1	1	0	1	0	654.239,82	0,00
1060700000	Categoría 13	3	0,00	0	3	3	0	3	0	2.091.375,27	0,00
2000000000	ENCUADRAMIENTO PARTICULAR	0	0,00	0	0	0	0	0	0	0,00	0,00
3000000000	TOTAL	214	0,00	0	214	183	14	197	17	144.673.906,68	17.330.593,84
4000000000	PERSONAL ADSCRIPTO AL ORGANISMO/ENTE	4	0,00	0	4	0	6	6	-2	0,00	1.420.619,00

OBSERVACIONES

Número: 1 Usuario: MMREINO Fecha: 01/11/19 10:43

\$ 23.882,94 corresponde a Otros Asistenciales al Personal, tramitado mediante Expediente. No se incluye en liquidaciones de haberes.

O.S.P.T.F.
MC.





Provincia de Tierra del Fuego,
 Antártida e Islas del Atlántico Sur
 República Argentina

PROVINCIA DE TIERRA DEL FUEGO

ADMINISTRACION PROVINCIAL
 ESTADO DE MOVIMIENTO DEL TESORO

MES 9 DE 2019

UNIDAD ORGANIZATIVA: Obra Social TDF

En Pesos

CÓDIGO	CONCEPTO	IMPORTE
1000000000	SALDOS INICIALES	43.575.664,78
1010000000	Fondos Propios	43.470.041,48
1010200000	Bancos	43.470.041,48
10102010000	Cuentas a la Vista	43.470.041,48
1020000000	Fondos de Terceros	105.623,30
1020200000	Fondos de Reparación	105.623,30
2000000000	INGRESOS	1.523.911.762,35
2010000000	Fondos Propios	1.523.903.642,35
20101000000	Tributarios	0,00
20102000000	No Tributarios	131.445,64
20103000000	Contribuciones Seguridad Social	1.281.488.615,48
20104000000	Venta de Bs y Servicios	43.792.234,67
20105000000	Contribuciones Figurativas	0,00
20108000000	Otros	198.491.346,56
2020000000	Fondos de Terceros	8.120,00
3000000000	EGRESOS	1.527.839.674,86
30100000000	Gastos en Personal	151.407.981,32
30101000000	Remuneraciones	122.270.099,48
30102000000	Aportes y Cont. a la Seg. Social	29.137.881,84
30200000000	Bienes y Servicios	1.199.900.193,58
30300000000	Bienes de Uso	3.595.511,11
30400000000	Transferencias	41.084.079,70
30402000000	Otros	41.084.079,70
30600000000	Otros Egresos	131.834.565,02
30700000000	Fondos de Terceros	17.344,13
30800000000	Diferidos Presupuestariamente	0,00
30801000000	Fondos Permanentes	0,00
40000000000	SALDOS FINALES	39.647.752,27
40100000000	Fondos Propios	39.551.353,10
40102000000	Bancos	39.551.353,10
40102010000	Cuentas a la Vista	39.551.353,10
40102020000	Plazos Fijos	0,00
40200000000	Fondos de Terceros	96.399,17
40205000000	Otros	96.399,17
50000000000	DIFERENCIAS	0,00

OBSERVACIONES

Número: 1 Usuario: MMREINO Fecha: 01/11/19 10:06

Otros Egresos: Incrementos de Otros Activos Financieros PEA: \$ 6.952.039,56; Activos Financieros: \$ 81.127.208,61; Coseguros de ejercicio: \$ 94257,81; Anticipos otorgados en el ejercicio: \$ 5.560.043,85; Ajuste IIBB RAF 3136 \$ 8.200, Incremento Activo Financiero: \$ \$ 626.892,87, Devolución Otros Fondos de Terceros: \$ 1.399.893,80; Caja de Cambio: \$ 10.500; Convenio Hospitales: \$32.381.353,20; Ingresos Brutos + Fondo de Financiamiento Serv. Soc. Período Diciembre 2018 \$ 3.674.175,32; .

Fecha de Impresión: 01/11/19 11:16:09

REINO, MILAGRO

Página 1

O.S.P.T.F.
ML

Héctor Gonzalo CASTILLO
 Vocal por el Ejecutivo
 O.S.P.T.F.



Provincia de Tierra del Fuego,
Antártida e Islas del Atlántico Sur
República Argentina

PROVINCIA DE TIERRA DEL FUEGO

ADMINISTRACION PROVINCIAL
SITUACION DEL TESORO

MES 9 DE 2019

UNIDAD ORGANIZATIVA: Obra Social TDF

En Pesos

CÓDIGO	CONCEPTO	IMPORTE
1000000000	VALORES ACTIVOS	387.010.653,94
1020000000	Bancos	39.647.752,27
1020100000	Libre Disponibilidad	24.040.067,11
1020200000	Afectación Específica	15.607.685,16
1030000000	Inversiones Financieras	0,00
1030200000	Plazos Fijos	0,00
1040000000	Créditos	347.362.901,67
1040100000	Tesorería General de la Provincia	291.439.023,95
1040101000	Del Ejercicio	291.439.023,95
1040102000	Ejercicios Anteriores	0,00
1040200000	Organismos Descentralizados	586.906,50
1040500000	Deudores por Vta Bs. y Serv.	26.627.164,88
1040700000	Otros Créditos	28.709.806,34
1040701000	Al Sector Público	28.709.806,34
1040701010	Administración Central	0,00
1040701090	Otros	28.709.806,34
2000000000	VALORES PASIVOS	195.896.846,26
2010000000	Personal	17.463.936,60
2010100000	Remuneraciones a Pagar	17.463.936,60
2020000000	Proveedores	104.608.359,72
2040000000	Beneficiarios de la Seg. Social	0,00
2070000000	Instituto Prov. Seguridad Social	0,00
2120000000	Obligaciones de Ejercicios Anteriores	68.069.951,45
2140000000	Otros	5.754.598,49
3000000000	DIFERENCIA (1-2)	191.113.807,68

OSPTF
me.

Hernán Gonzalo CASTILLO
 Vocal por el Ejecutivo
 O.S.P.T.F.



Provincia de Tierra del Fuego,
Antártida e Islas del Atlántico Sur
República Argentina

PROVINCIA DE TIERRA DEL FUEGO
ADMINISTRACION PROVINCIAL

STOCK DE DEUDA, USO DEL CRÉDITO Y SERVICIOS DE DEUDA

ORGANISMO: 212 Obra Social TDF
ETAPA: Devengado
MES 9 DE 2019

En Pesos

CÓDIGO	PRESTAMISTA (*)	MONEDA (\$ o U\$S)	STOCK	DATOS DEL PERIODO		MONTO ORIGINAL	GARANTÍA	FECHA OPERACIÓN	TASA ANUAL	PLAZO
				AMORTIZACIÓN	INTERESES					
1000000000	GOBIERNO NACIONAL	Peso	0,00	0,00	0,00	0,00		//	0,00	
1010000000	Tesoro Nacional	Peso	0,00	0,00	0,00	0,00		//	0,00	
1040000000	Financiamiento de Organismos Internacionales	Peso	0,00	0,00	0,00	0,00		//	0,00	
1040100000	BID	Peso	0,00	0,00	0,00	0,00		//	0,00	
1040200000	BIRF	Peso	0,00	0,00	0,00	0,00		//	0,00	
2000000000	ENTIDADES BANCARIAS Y FINANCIERAS	Peso	0,00	0,00	0,00	0,00		//	0,00	
2010000000	Entidades Bancarias y Financieras Regidas	Peso	0,00	0,00	0,00	0,00		//	0,00	
3000000000	PRESTAMOS DIRECTOS CON ORG. INTERNACIONALE	Peso	0,00	0,00	0,00	0,00		//	0,00	
4000000000	DEUDA CONSOLIDADA	Peso	0,00	0,00	0,00	0,00		//	0,00	
4060000000	Convenio 022/2013 IPAUSS / In.Fue.Tur.	Peso	0,00	0,00	0,00	0,00		//	0,00	
4090000000	Convenio N° 074/14 P.JUDICIAL - IPAUSS	Peso	0,00	0,00	0,00	0,00		//	0,00	
5000000000	TITULOS PUBLICOS PROVINCIALES	Peso	0,00	0,00	0,00	0,00		//	0,00	
5010000000	Títulos Públicos Locales	Peso	0,00	0,00	0,00	0,00		//	0,00	
7000000000	OTROS	Peso	0,00	0,00	0,00	0,00		//	0,00	
7010000000	Municipio de Río Grande	Peso	0,00	0,00	0,00	0,00		//	0,00	
7020000000	Municipio de Ushuaia	Peso	0,00	0,00	0,00	0,00		//	0,00	
8000000000	TOTAL DEUDA PROVINCIAL	Peso	0,00	0,00	0,00	0,00		//	0,00	
9000000000	DEUDA FLOTANTE	Peso	195.896.846,26	0,00	0,00	0,00		//	0,00	
9010000000	Personal	Peso	17.942.584,81	0,00	0,00	0,00		//	0,00	
9020000000	Proveedores	Peso	165.026.238,62	0,00	0,00	0,00		//	0,00	
9040000000	Transferencias	Peso	1.315.057,52	0,00	0,00	0,00		//	0,00	
9060000000	Otros	Peso	11.612.965,31	0,00	0,00	0,00		//	0,00	
9060900000	Otros	Peso	11.612.965,31	0,00	0,00	0,00		//	0,00	

Hernán Gonzalo CASTILLO
Vocal por el Ejecutivo
O.S.P.T.F.

OS.P.T.F.

MR.

Fecha de Impresión: 01/11/19 11:16:50

REINO, MILAGRO





Provincia de Tierra del Fuego,
Antártida e Islas del Atlántico Sur
República Argentina

PROVINCIA DE TIERRA DEL FUEGO
ADMINISTRACION PROVINCIAL

STOCK DE DEUDA, USO DEL CRÉDITO Y SERVICIOS DE DEUDA

ORGANISMO: 212 Obra Social TDF
ETAPA: Pagado
MES 9 DE 2019

En Pesos


CÓDIGO	PRESTAMISTA (*)	MONEDA (\$ o US\$)	STOCK	DATOS DEL PERIODO		MONTO ORIGINAL	GARANTÍA	FECHA OPERACIÓN	TASA ANUAL	PLAZO
				AMORTIZACIÓN	INTERESES					
1000000000	GOBIERNO NACIONAL	Peso	0,00	0,00	0,00	0,00		//	0,00	
2000000000	ENTIDADES BANCARIAS Y FINANCIERAS	Peso	0,00	0,00	0,00	0,00		//	0,00	
3000000000	PRESTAMOS DIRECTOS CON ORG. INTERNACIONALE	Peso	0,00	0,00	0,00	0,00		//	0,00	
4000000000	DEUDA CONSOLIDADA	Peso	0,00	0,00	0,00	0,00		//	0,00	
5000000000	TITULOS PUBLICOS PROVINCIALES	Peso	0,00	0,00	0,00	0,00		//	0,00	
7000000000	OTROS	Peso	0,00	0,00	0,00	0,00		//	0,00	
8000000000	TOTAL DEUDA PROVINCIAL	Peso	0,00	0,00	0,00	0,00		//	0,00	
9000000000	DEUDA FLOTANTE	Peso	195.896.846,26	0,00	0,00	0,00		//	0,00	
9010000000	Personal	Peso	17.942.584,81	0,00	0,00	0,00		//	0,00	
9020000000	Proveedores	Peso	165.026.238,62	0,00	0,00	0,00		//	0,00	
9040000000	Transferencias	Peso	1.315.057,52	0,00	0,00	0,00		//	0,00	
9060000000	Otros	Peso	11.612.965,31	0,00	0,00	0,00		//	0,00	
9060900000	Otros	Peso	11.612.965,31	0,00	0,00	0,00		//	0,00	

Herman González CASTILLO
 Vocal por el Ejecutivo
 O.S.P. T.F.

O.S.P.T.F.
 MR.

Fecha de Impresión: 01/11/19 11:17:23

REINO, MILAGRO





PROVINCIA DE TIERRA DEL FUEGO

ADMINISTRACIÓN PROVINCIAL

Provincia de Tierra del Fuego,
Antártida e Islas del Atlántico Sur.
República Argentina.

CARACTERÍSTICAS DE LOS AVALES Y/O GARANTÍAS OTORGADOS

Organismo: Obra Social TDF

Mes: 9 Año: 2019

BENEFICIARIOS	MARCO LEGAL	PROYECTO	PROGRAMA	MONTO DEL CONTRATO	MONEDA	GARANTÍA DE CONTRAPARTE	SALDO ADEUDADO	CONDICIONES FINANCIERAS			CANTIDAD DE CUOTAS	PERIODICIDAD
								PLAZO	GRACIA	TASA		
Detallar (informar al				0,00	Peso	0,00	0,00			0,00	0	
Detallar (informar al				0,00	Peso	0,00	0,00			0,00	0	
Detallar (informar al				0,00	Peso	0,00	0,00			0,00	0	
Detallar (informar al				0,00	Peso	0,00	0,00			0,00	0	
Detallar (informar al				0,00	Peso	0,00	0,00			0,00	0	
Detallar (informar al				0,00	Peso	0,00	0,00			0,00	0	
Detallar (informar al				0,00	Peso	0,00	0,00			0,00	0	
Detallar (informar al				0,00	Peso	0,00	0,00			0,00	0	
Detallar (informar al				0,00	Peso	0,00	0,00			0,00	0	


OBSERVACIONES

Número: Usuario: MMREINO Fecha: 31/10/19 15:44

Este organismo no registra Avals y Garantías de ningún tipo

Hernán Gonzalo CASTILLO
Vocal por el Ejecutivo
C.S.P.T.F.

O.S.P.T.F.
MR.



PLANILLA EN ETAPA: Ninguno

UNIDAD ORGANIZATIVA: 212 Obra Social TDF

Código	Fuente Financiamiento - Denominación de la Obra	Código Obra	Código BAPIN	Fecha Inicio	Fecha Fin	Clase	Avance Físico (%)	Ubicación Geográfica	Costo Total	Ejecución Acumulada	Estimación a Cierre de Ejercicio
10000000	Fuentes Internas						0,00		0,00	0,00	0,00
10100000	Tesoro Provincial						0,00		0,00	0,00	0,00
10200000	Recursos Propios						0,00		0,00	0,00	0,00
102001700	Obra Social						0,00		0,00	0,00	0,00
102001701	01						0,00		0,00	0,00	0,00
102001702	02						0,00		0,00	0,00	0,00
10300000	Recursos con Afectación Especifica						0,00		0,00	0,00	0,00
103010000	Rec. Afec. Especifica Provinciales						0,00		0,00	0,00	0,00
103020000	Rec. Afec. Especifica Nacionales						0,00		0,00	0,00	0,00
10400000	Transferencias Internas						0,00		0,00	0,00	0,00
20000000	Fuente Externas						0,00		0,00	0,00	0,00
201000000	Transferencias Externas						0,00		0,00	0,00	0,00
202000000	Crédito Externo						0,00		0,00	0,00	0,00
TOTALES:									0,00	0,00	0,00

Herman González CASTILLO
Vocal por el Ejecutivo

O.S.P.F.
MR.





PROVINCIA DE TIERRA DEL FUEGO
AVANCE FISICO Y FINANCIERO DE OBRAS EN EJECUCION

MES 9 DE 2019

PLANILLA EN ETAPA: Ninguno

UNIDAD ORGANIZATIVA: 212 Obra Social TDF

OBSERVACIONES

Número: 1 Usuario: MMREINO Fecha: 31/10/19 15:44
Este organismo no posee obras en ejecución

Hernán Gonzalo CASTILLO
Vocal por el Ejecutivo
O.S.P.T.F.

O.S.P.T.F.
ml.

Fecha de Impresión: 01/11/19 11:18:27 REINO, MILAGRO

