

# PODER LEGISLATIVO



PROVINCIA DE TIERRA DEL FUEGO,  
ANTÁRTIDA E ISLAS DEL ATLÁNTICO SUR  
REPÚBLICA ARGENTINA

## COMUNICACIONES OFICIALES

**Nº: 003**

**PERIODO LEGISLATIVO: 2020**

**Extracto:**

CAJA DE PREVISIÓN SOCIAL NOTA Nº 30/2020  
ADJUNTANDO PLANILLAS CORRESPONDIENTES A LOS  
PERÍODOS SEPTIEMBRE, OCTUBRE, NOVIEMBRE Y  
DICIEMBRE 2019, DANDO CUMPLIMIENTO A LO  
ESTABLECIDO EN LA LEY PROVINCIAL Nº 694 - RÉGIMEN  
FEDERAL DE RESPONSABILIDAD FISCAL.

Entró en la Sesión de: \_\_\_\_\_  
\_\_\_\_\_  
\_\_\_\_\_

Girado a la Comisión Nº: \_\_\_\_\_  
\_\_\_\_\_  
\_\_\_\_\_

Orden del día Nº: \_\_\_\_\_  
\_\_\_\_\_  
\_\_\_\_\_




Provincia de Tierra del Fuego, Antártida e Islas del Atlántico Sur

PODER LEGISLATIVO  
SECRETARÍA LEGISLATIVA

07 FEB 2020

MESA DE ENTRADA

N° 008 Hsa. 11:31 FIRMA



"2020 - AÑO DEL GENERAL MANUEL BELGRANO"

Provincia de Tierra del Fuego Antártida e Islas del Atlántico Sur Poder Legislativo PRESIDENCIA

REGISTRO N°	HORA
318	13:28
05 FEB 2020	

Patricio DOCKLEY DOWLING  
Jefe Departamento...  
Coordinador Administrativo  
Dirección Despacho Presidencia  
PODER LEGISLATIVO

NOTA N° 30 /2020  
LETRA PRESIDENCIA

NOTA N° 0013 /2020  
LETRA DIR. GRAL CONTABLE -CPSPTF

USHUAIA, 04 FEB. 2020

LEGISLATURA DE LA PROVINCIA DE TIERRA DEL FUEGO  
SRA. PRESIDENTA  
Mónica Susana URQUIZA  
S / D

Ref.: Resol. M.E N° 423/2014 y N° 300/17 y ART. 35 Ley 1191

Por medio de la presente me dirijo a Ud. a efectos de informar que mediante mail se remitieron las planillas con la información solicitada en las normas de la referencia, correspondiente al Período SEPTIEMBRE, OCTUBRE, NOVIEMBRE Y DICIEMBRE 2019. Dicha información fue subida al portal WEB de Responsabilidad Fiscal dando cumplimiento a lo establecido por Ley Provincial N° 694 – Régimen Federal de Responsabilidad Fiscal.

Se adjuntan las siguientes Planillas:

- Planilla N° 1: Esquema Ahorro –Inversión – Financiamiento Devengado
- Planilla N° 1: Esquema Ahorro –Inversión – Financiamiento Pagado
- Planilla N° 1: Esquema Ahorro –Inversión – Financiamiento Pagado de Ejercicios Anteriores
- Planilla N° 1: Esquema Ahorro – Inversión – Crédito Vigente
- Planilla N° 2: Ejecución de Presupuesto de Recursos
- Planilla N° 3: Ejecución de Gastos por Objeto
- Planilla N° 4: Evolución de la deuda
- Planilla N° 5: Cuentas Bancarias
- Planilla N° 6: Nómina de Personal
- Planilla N° 7: Composición del Gasto por Finalidad – Función y Carácter Económico Devengado
- Planilla N° 7: Composición del Gasto por Finalidad – Función y Carácter Económico Pagado
- Planilla N° 8: Planta del Personal
- Planilla N° 10: Estado de Movimiento del Tesoro (sin discriminar, se confecciona una sola planilla para ambos sistemas).
- Planilla N° 13: Stock de deuda, uso del crédito y servicio de deuda Devengado
- Planilla N° 13: Stock de deuda, uso del crédito y servicio de deuda Pagado
- Planilla N° 14: Avaluos y Garantías
- Planilla N° 15: Avance Físico y Financiero de Obras en Ejecución

Se remitió mail a los siguientes correos electrónicos: [infopartdf@gmail.com](mailto:infopartdf@gmail.com) y [despachopresidencia@legistdf.gov.ar](mailto:despachopresidencia@legistdf.gov.ar)

Sin más lo saludo a Usted muy atentamente.

C.P.S.P.T.F.


ca

CP. Leonardo GOMEZ  
Presidente  
CPSPTF

Las Islas Malvinas, Georgias y Sandwich del Sur, son y serán Argentinas

06 FEB 2020

Mónica Susana URQUIZA  
Vicegobernadora  
Presidente del Poder Legislativo



PROVINCIA DE TIERRA DEL FUEGO

ESQUEMA AHORRO - INVERSION - FINANCIAMIENTO

Provincia de Tierra del Fuego,  
Antártida e Islas del Atlántico Sur  
República Argentina

ORGANISMO: Caja de Previsión Social TDF  
ETAPA: Crédito Vigente  
MES 9 DE 2019  
TRIMESTRE 3

En Pesos

COD	CONCEPTO	IMPORTE
10000000	I. INGRESOS CORRIENTES	4.765.345.464,64
10100000	TRIBUTARIOS	12.675.082,25
10101000	De Origen Provincial	0,00
10101010	Ingresos Brutos	0,00
10102000	De Origen Nacional	12.675.082,25
101021200	Impuesto a los Bienes Personales - Ley N° 23.966 Art. 30	12.675.082,25
101021900	Otros	0,00
101030000	Afectados a Obras Públicas	0,00
101040000	CONTRIBUCIONES A LA SEGURIDAD SOCIAL	4.748.918.057,49
101040100	Aportes y Retenciones que perciben Org. de Prev. y Asist. Soc.	4.748.918.057,49
102000000	NO TRIBUTARIOS	2.762.324,90
102010000	Recursos No Tributarios	0,00
102010100	Tasas Retributivas de Servicios	0,00
102012500	Regalías Hidrocarburíferas	0,00
102020000	Otros No Tributarios	2.762.324,90
103000000	VENTA DE BS. Y SERV. DE LA ADMIN. PUBLICA/ ING. OPERACION	0,00
104000000	RENTAS DE LA PROPIEDAD	990.000,00
104010000	Intereses por Préstamos	0,00
104020000	Intereses por Títulos y Valores	0,00
104050000	Arrendamiento de Tierras y Terrenos	990.000,00
105000000	TRANSFERENCIAS CORRIENTES	0,00
105020000	del Sector Público Nacional	0,00
105030000	del Sector Público Provincial y Municipal	0,00
200000000	II. GASTOS CORRIENTES	5.494.506.227,60
201000000	GASTOS DE CONSUMO	111.865.598,87
201010000	Personal	91.042.716,06
201020000	Bienes de Consumo	3.541.048,25
201030000	Servicios	17.281.834,56
202000000	RENTAS DE LA PROPIEDAD	0,00
203000000	PRESTACIONES DE LA SEGURIDAD SOCIAL	5.381.450.680,10
203010000	Prestaciones que brindan los Organ.de Prev. y Asistencia Social	5.381.450.680,10
204000000	TRANSFERENCIAS CORRIENTES	1.117.100,00
204010000	Al Sector Privado	1.117.100,00
204010800	Otros	1.117.100,00
204020000	Al Sector Público	0,00
204020100	Municipios	0,00
205000000	OTROS GASTOS	72.848,63
300000000	III. RESULTADO ECONOMICO (I-II)	-729.160.762,96
400000000	IV. INGRESOS DE CAPITAL	0,00
401000000	RECURSOS PROPIOS DE CAPITAL	0,00
402000000	TRANSFERENCIAS DE CAPITAL	0,00
402020000	del Sector Público Nacional	0,00
402020100	de la Adm. Central Nacional	0,00
402040000	del Sector Externo	0,00

CPSPTF  
Fecha de Impresión: 05/12/19 09:46:51  
ca

ALGARAÑAZ, CRISTINA

Página 1

CP Leonardo GOMEZ  
Presidente  
CPSPTF



Provincia de Tierra del Fuego,  
Antártida e Islas del Atlántico Sur  
República Argentina

PROVINCIA DE TIERRA DEL FUEGO

ESQUEMA AHORRO - INVERSION - FINANCIAMIENTO



ORGANISMO: Caja de Previsión Social TDF  
ETAPA: Crédito Vigente  
MES 9 DE 2019  
TRIMESTRE 3

En Pesos

COD	CONCEPTO	IMPORTE
403000000	DISMINUCIÓN DE LA INVERSION FINANCIERA	0,00
403020000	Recupero de Prestamos de Corto Plazo	0,00
403030000	Recupero de Prestamos de Largo Plazo	0,00
403030100	del Sector Privado	0,00
403030200	del Sector Publico Nacional	0,00
403030400	del Sector Publico Municipal	0,00
500000000	V. GASTOS DE CAPITAL	4.704.817,09
501000000	INVERSION REAL DIRECTA	4.704.817,09
501010000	Maquinaria y Equipo	3.811.177,09
501020000	Construcciones	876.540,00
501020100	Con Rentas Generales	876.540,00
501040000	Otros	17.100,00
502000000	TRANSFERENCIAS DE CAPITAL	0,00
502010000	Al Sector Privado	0,00
502010200	a Empresas	0,00
502020000	Al Sector Público	0,00
502020100	Municipios	0,00
503000000	INVERSION FINANCIERA	0,00
600000000	VI. INGRESOS TOTALES (I+IV)	4.765.345.464,64
700000000	VII. GASTOS TOTALES (II+V)	5.499.211.044,69
800000000	VIII. GASTOS PRIMARIOS (VII-Rentas de la Propiedad)	5.499.211.044,69
900000000	IX. RESULTADO FINANCIERO PREVIO A EROG. FIGUR.(VI-VII)	-733.865.580,05
1000000000	X. CONTRIBUCIONES FIGURATIVAS	29.459.575,00
1100000000	XI. GASTOS FIGURATIVOS	0,00
1101000000	Gastos Figurativos de la Adm. Prov. p/ transacciones corrientes	0,00
1102000000	Gastos Figurativos de la Adm. Prov.p/ transacciones de capital	0,00
1200000000	XII. RESULTADO PRIMARIO (VI-VIII)	-733.865.580,05
1300000000	XIII. RESULTADO FINANCIERO (IX+X-XI)	-704.406.005,05
1400000000	XIV. FUENTES FINANCIERAS	719.601.267,07
1401000000	DISMINUCION DE LA INVERSION FINANCIERA	719.601.267,07
1401020000	Disminución de Inversiones Fcras. Temporarias	271.507.009,55
1401040000	Disminución de Otros Activos Financieros	448.094.257,52
1402000000	ENDEUDAMIENTO PUBLICO E INCREMENTO DE OTROS PASIVOS	0,00
1500000000	XV. APLICACIONES FINANCIERAS	15.195.262,02
1501000000	INVERSION FINANCIERA	15.195.262,02
1501020000	Incremento de Inversiones Fcras. Temporarias	15.195.262,02
1502000000	AMORTIZACION DE DEUDA Y DISMINUCION DE OTROS PASIVOS	0,00
1503000000	GASTOS FIGURATIVOS PARA APLICACIONES FINANCIERAS	0,00
1600000000	OTROS CONCEPTOS NO INFORMADOS	0,00

C.P.S.P.T.F.
CA

CP. Leonardo GOMEZ  
Presidente  
CPSPTF



Provincia de Tierra del Fuego,  
Antártida e Islas del Atlántico Sur  
República Argentina

PROVINCIA DE TIERRA DEL FUEGO

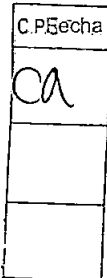
ESQUEMA AHORRO - INVERSION - FINANCIAMIENTO



ORGANISMO: Caja de Previsión Social TDF  
ETAPA: Devengado  
MES 9 DE 2019  
TRIMESTRE 3

En Pesos

COD	CONCEPTO	IMPORTE
10000000	I. INGRESOS CORRIENTES	3.251.206.075,58
10100000	TRIBUTARIOS	9.053.236,06
10101000	De Origen Provincial	0,00
10102000	De Origen Nacional	9.053.236,06
101021200	Impuesto a los Bienes Personales - Ley N° 23.966 Art. 30	9.053.236,06
101021900	Otros	0,00
101030000	Afectados a Obras Públicas	0,00
101040000	CONTRIBUCIONES A LA SEGURIDAD SOCIAL	3.235.675.329,46
101040100	Aportes y Retenciones que perciben Org. de Prev. y Asist. Soc.	3.235.675.329,46
102000000	NO TRIBUTARIOS	6.027.510,06
102010000	Recursos No Tributarios	0,00
102020000	Otros No Tributarios	6.027.510,06
103000000	VENTA DE BS. Y SERV. DE LA ADMIN. PUBLICA/ ING. OPERACION	0,00
104000000	RENTAS DE LA PROPIEDAD	450.000,00
104020000	Intereses por Títulos y Valores	0,00
104050000	Arrendamiento de Tierras y Terrenos	450.000,00
105000000	TRANSFERENCIAS CORRIENTES	0,00
200000000	II. GASTOS CORRIENTES	3.626.933.766,63
201000000	GASTOS DE CONSUMO	77.947.134,79
201010000	Personal	65.445.983,55
201020000	Bienes de Consumo	1.512.234,00
201030000	Servicios	10.988.917,24
202000000	RENTAS DE LA PROPIEDAD	0,00
203000000	PRESTACIONES DE LA SEGURIDAD SOCIAL	3.548.428.085,84
203010000	Prestaciones que brindan los Organ.de Prev. y Asistencia Social	3.548.428.085,84
204000000	TRANSFERENCIAS CORRIENTES	558.546,00
204020000	Al Sector Público	558.546,00
204020400	Otros	558.546,00
205000000	OTROS GASTOS	0,00
300000000	III. RESULTADO ECONOMICO (I-II)	-375.727.691,05
400000000	IV. INGRESOS DE CAPITAL	0,00
401000000	RECURSOS PROPIOS DE CAPITAL	0,00
402000000	TRANSFERENCIAS DE CAPITAL	0,00
402020000	del Sector Público Nacional	0,00
402020100	de la Adm. Central Nacional	0,00
402020114	Otros	0,00
403000000	DISMINUCIÓN DE LA INVERSION FINANCIERA	0,00
403020000	Recupero de Prestamos de Corto Plazo	0,00
403030000	Recupero de Prestamos de Largo Plazo	0,00
500000000	V. GASTOS DE CAPITAL	1.603.667,13
501000000	INVERSION REAL DIRECTA	1.603.667,13
501010000	Maquinaria y Equipo	1.593.647,13
501020000	Construcciones	0,00
501020100	Con Rentas Generales	0,00



CP. Leonardo GOMEZ  
Presidente  
CPSPTF



PROVINCIA DE TIERRA DEL FUEGO


ESQUEMA AHORRO - INVERSION - FINANCIAMIENTO

Provincia de Tierra del Fuego,  
Antártida e Islas del Atlántico Sur  
República Argentina

ORGANISMO: Caja de Previsión Social TDF  
ETAPA: Devengado  
MES 9 DE 2019  
TRIMESTRE 3

En Pesos

COD	CONCEPTO	IMPORTE
501040000	Otros	10.020,00
502000000	TRANSFERENCIAS DE CAPITAL	0,00
503000000	INVERSION FINANCIERA	0,00
600000000	VI. INGRESOS TOTALES (I+IV)	3.251.206.075,58
700000000	VII. GASTOS TOTALES (II+V)	3.628.537.433,76
800000000	VIII. GASTOS PRIMARIOS (VII-Rentas de la Propiedad)	3.628.537.433,76
900000000	IX. RESULTADO FINANCIERO PREVIO A EROG. FIGUR.(VI-VII)	-377.331.358,18
1000000000	X. CONTRIBUCIONES FIGURATIVAS	0,00
1100000000	XI. GASTOS FIGURATIVOS	0,00
1200000000	XII. RESULTADO PRIMARIO (VI-VIII)	-377.331.358,18
1300000000	XIII. RESULTADO FINANCIERO (IX+X-XI)	-377.331.358,18
1400000000	XIV. FUENTES FINANCIERAS	908.151.732,52
1401000000	DISMINUCION DE LA INVERSION FINANCIERA	464.687.826,78
1401020000	Disminución de Inversiones Fcras. Temporarias	10.124,76
1401030000	Disminución de Adelantos a Prov. y Cont	0,00
1401040000	Disminución de Otros Activos Financieros	464.677.702,02
1402000000	ENDEUDAMIENTO PUBLICO E INCREMENTO DE OTROS PASIVOS	443.463.905,74
1402040000	Incremento de la Deuda Flotante	427.333.396,58
1402050000	Incremento de Otros Pasivos / Inc. del Patrimonio	16.130.509,16
1403000000	CONTRIBUCIONES FIGURATIVAS PARA APLICACIONES FINANCIERAS	0,00
1500000000	XV. APLICACIONES FINANCIERAS	530.820.374,34
1501000000	INVERSION FINANCIERA	195.078.268,92
1501010000	Incremento de Disponibilidades	195.078.268,92
1501050000	Incremento de Otros Activos Financieros	0,00
1502000000	AMORTIZACION DE DEUDA Y DISMINUCION DE OTROS PASIVOS	335.742.105,42
1502040000	Disminucion de la Deuda Flotante	325.917.140,19
1502050000	Disminución de Otros Pasivos	9.824.965,23
1503000000	GASTOS FIGURATIVOS PARA APLICACIONES FINANCIERAS	0,00
1600000000	OTROS CONCEPTOS NO INFORMADOS	0,00



CP. Leonardo GOMEZ  
Presidente  
CPSPTF



PROVINCIA DE TIERRA DEL FUEGO

ESQUEMA AHORRO - INVERSION - FINANCIAMIENTO

Provincia de Tierra del Fuego,  
Antártida e Islas del Atlántico Sur  
República Argentina

ORGANISMO: Caja de Previsión Social TDF  
ETAPA: Pagado  
MES 9 DE 2019  
TRIMESTRE 3

En Pesos


COD	CONCEPTO	IMPORTE
100000000	I. INGRESOS CORRIENTES	3.251.206.075,58
101000000	TRIBUTARIOS	9.053.236,06
101010000	De Origen Provincial	0,00
101010100	Ingresos Brutos	0,00
101020000	De Origen Nacional	9.053.236,06
101021200	Impuesto a los Bienes Personales - Ley Nº 23.966 Art. 30	9.053.236,06
101021900	Otros	0,00
101030000	Afectados a Obras Públicas	0,00
101040000	CONTRIBUCIONES A LA SEGURIDAD SOCIAL	3.235.675.329,46
101040100	Aportes y Retenciones que perciben Org. de Prev. y Asist. Soc.	3.235.675.329,46
102000000	NO TRIBUTARIOS	6.027.510,06
102010000	Recursos No Tributarios	0,00
102010100	Tasas Retributivas de Servicios	0,00
102012500	Regalías Hidrocarburíferas	0,00
102020000	Otros No Tributarios	6.027.510,06
103000000	VENTA DE BS. Y SERV. DE LA ADMIN. PUBLICA/ ING. OPERACION	0,00
104000000	RENTAS DE LA PROPIEDAD	450.000,00
104020000	Intereses por Títulos y Valores	0,00
104050000	Arrendamiento de Tierras y Terrenos	450.000,00
105000000	TRANSFERENCIAS CORRIENTES	0,00
105020000	del Sector Público Nacional	0,00
105030000	del Sector Público Provincial y Municipal	0,00
200000000	II. GASTOS CORRIENTES	3.199.600.370,05
201000000	GASTOS DE CONSUMO	70.701.421,37
201010000	Personal	58.645.150,41
201020000	Bienes de Consumo	1.335.991,09
201030000	Servicios	10.720.279,87
202000000	RENTAS DE LA PROPIEDAD	0,00
203000000	PRESTACIONES DE LA SEGURIDAD SOCIAL	3.128.340.402,68
203010000	Prestaciones que brindan los Organ.de Prev. y Asistencia Social	3.128.340.402,68
204000000	TRANSFERENCIAS CORRIENTES	558.546,00
204020000	Al Sector Público	558.546,00
204020400	Otros	558.546,00
205000000	OTROS GASTOS	0,00
300000000	III. RESULTADO ECONOMICO (I-II)	51.605.705,53
400000000	IV. INGRESOS DE CAPITAL	0,00
401000000	RECURSOS PROPIOS DE CAPITAL	0,00
402000000	TRANSFERENCIAS DE CAPITAL	0,00
402020000	del Sector Público Nacional	0,00
402020100	de la Adm. Central Nacional	0,00
402020114	Otros	0,00
403000000	DISMINUCIÓN DE LA INVERSION FINANCIERA	0,00
500000000	V. GASTOS DE CAPITAL	1.603.667,13
501000000	INVERSION REAL DIRECTA	1.603.667,13


C.P.S.P.T.F.
ca

Fecha de Impresión: 05/12/19 09:48:09

ALGARANA, CRISTINA

Página 1

  
CP Leonardo GOMEZ  
Presidente  
CPSPTF



PROVINCIA DE TIERRA DEL FUEGO


ESQUEMA AHORRO - INVERSION - FINANCIAMIENTO


Provincia de Tierra del Fuego,  
Antártida e Islas del Atlántico Sur  
República Argentina

ORGANISMO: Caja de Previsión Social TDF  
ETAPA: Pagado  
MES 9 DE 2019  
TRIMESTRE 3

En Pesos

COD	CONCEPTO	IMPORTE
501010000	Maquinaria y Equipo	1.593.647,13
501020000	Construcciones	0,00
501040000	Otros	10.020,00
502000000	TRANSFERENCIAS DE CAPITAL	0,00
503000000	INVERSION FINANCIERA	0,00
600000000	VI. INGRESOS TOTALES (I+IV)	3.251.206.075,58
700000000	VII. GASTOS TOTALES (II+V)	3.201.204.037,18
800000000	VIII. GASTOS PRIMARIOS (VII-Rentas de la Propiedad)	3.201.204.037,18
900000000	IX. RESULTADO FINANCIERO PREVIO A EROG. FIGUR.(VI-VII)	50.002.038,40
1000000000	X. CONTRIBUCIONES FIGURATIVAS	0,00
1100000000	XI. GASTOS FIGURATIVOS	0,00
1200000000	XII. RESULTADO PRIMARIO (VI-VIII)	50.002.038,40
1300000000	XIII. RESULTADO FINANCIERO (IX+X-XI)	50.002.038,40
1400000000	XIV. FUENTES FINANCIERAS	480.818.335,94
1401000000	DISMINUCION DE LA INVERSION FINANCIERA	464.687.826,78
1401020000	Disminución de Inversiones Fcras. Temporarias	10.124,76
1401040000	Disminución de Otros Activos Financieros	464.677.702,02
1402000000	ENDEUDAMIENTO PUBLICO E INCREMENTO DE OTROS PASIVOS	16.130.509,16
1402050000	Incremento de Otros Pasivos / Inc. del Patrimonio	16.130.509,16
1500000000	XV. APLICACIONES FINANCIERAS	204.903.234,15
1501000000	INVERSION FINANCIERA	195.078.268,92
1501010000	Incremento de Disponibilidades	0,00
1501050000	Incremento de Otros Activos Financieros	195.078.268,92
1502000000	AMORTIZACION DE DEUDA Y DISMINUCION DE OTROS PASIVOS	9.824.965,23
1502040000	Disminución de la Deuda Flotante	0,00
1502050000	Disminución de Otros Pasivos	9.824.965,23
1503000000	GASTOS FIGURATIVOS PARA APLICACIONES FINANCIERAS	0,00
1600000000	OTROS CONCEPTOS NO INFORMADOS	325.917.140,19



  
CP. Leonardo GOMEZ  
Presidente  
CPSPTF






Provincia de Tierra del Fuego,  
Antártida e Islas del Atlántico Sur  
República Argentina

PROVINCIA DE TIERRA DEL FUEGO

ESQUEMA AHORRO - INVERSION - FINANCIAMIENTO



ORGANISMO: Caja de Previsión Social TDF  
ETAPA: Pagado de Ejercicios Anteriores  
MES 9 DE 2019  
TRIMESTRE 3

En Pesos

COD	CONCEPTO	IMPORTE
100000000	I. INGRESOS CORRIENTES	0,00
101000000	TRIBUTARIOS	0,00
102000000	NO TRIBUTARIOS	0,00
103000000	VENTA DE BS. Y SERV. DE LA ADMIN. PUBLICA/ ING. OPERACION	0,00
104000000	RENTAS DE LA PROPIEDAD	0,00
105000000	TRANSFERENCIAS CORRIENTES	0,00
200000000	II. GASTOS CORRIENTES	325.917.140,19
201000000	GASTOS DE CONSUMO	325.917.140,19
201010000	Personal	61.607,29
201020000	Bienes de Consumo	252.848,56
201030000	Servicios	325.602.684,34
202000000	RENTAS DE LA PROPIEDAD	0,00
202010000	Intereses y Gastos de la Deuda	0,00
203000000	PRESTACIONES DE LA SEGURIDAD SOCIAL	0,00
203010000	Prestaciones que brindan los Organ.de Prev. y Asistencia Social	0,00
204000000	TRANSFERENCIAS CORRIENTES	0,00
300000000	III. RESULTADO ECONOMICO (I-II)	-325.917.140,19
400000000	IV. INGRESOS DE CAPITAL	0,00
401000000	RECURSOS PROPIOS DE CAPITAL	0,00
402000000	TRANSFERENCIAS DE CAPITAL	0,00
403000000	DISMINUCIÓN DE LA INVERSION FINANCIERA	0,00
500000000	V. GASTOS DE CAPITAL	0,00
501000000	INVERSION REAL DIRECTA	0,00
501010000	Maquinaria y Equipo	0,00
501020000	Construcciones	0,00
502000000	TRANSFERENCIAS DE CAPITAL	0,00
503000000	INVERSION FINANCIERA	0,00
600000000	VI. INGRESOS TOTALES (I+IV)	0,00
700000000	VII. GASTOS TOTALES (II+V)	325.917.140,19
800000000	VIII. GASTOS PRIMARIOS (VII-Rentas de la Propiedad)	325.917.140,19
900000000	IX. RESULTADO FINANCIERO PREVIO A EROG. FIGUR.(VI-VII)	-325.917.140,19
1000000000	X. CONTRIBUCIONES FIGURATIVAS	0,00
1100000000	XI. GASTOS FIGURATIVOS	0,00
1200000000	XII. RESULTADO PRIMARIO (VI-VIII)	-325.917.140,19
1300000000	XIII. RESULTADO FINANCIERO (IX+X-XI)	-325.917.140,19
1400000000	XIV. FUENTES FINANCIERAS	0,00
1401000000	DISMINUCION DE LA INVERSION FINANCIERA	0,00
1402000000	ENDEUDAMIENTO PUBLICO E INCREMENTO DE OTROS PASIVOS	0,00
1500000000	XV. APLICACIONES FINANCIERAS	0,00
1501000000	INVERSION FINANCIERA	0,00
1501020000	Incremento de Inversiones Fcras. Temporarias	0,00
1502000000	AMORTIZACION DE DEUDA Y DISMINUCION DE OTROS PASIVOS	0,00
1503000000	GASTOS FIGURATIVOS PARA APLICACIONES FINANCIERAS	0,00
1600000000	OTROS CONCEPTOS NO INFORMADOS	-325.917.140,19

Fecha de Impresión: 05/12/19 09:47:52  
C.P.S.P.T.F.  
CA

ALGARAÑAZ, CRISTINA

Página 1

CP. Leonardo GOMEZ  
Presidente  
CPSPTF



Provincia de Tierra del Fuego,  
Antártida e Islas del Atlántico Sur.  
República Argentina.

ADMINISTRACIÓN PROVINCIAL


EJECUCIÓN DE RECURSOS POR RUBRO

Organismo: Caja de Previsión Social TDF

Mes: 9

Año: 2019

COD. RECURSO	RECURSOS	FORMULADO	AUMENTOS	DISMINUCIONES	DEFINITIVO	EJECUTADO	SALDO
100000000	RECURSOS	3.622.074.795,59	1.148.792.150,85	5.521.481,80	4.765.345.464,64	3.251.206.075,58	1.514.139.389,06
101000000	INGRESOS TRIBUTARIOS	8.571.111,56	4.103.970,69	0,00	12.675.082,25	9.053.236,06	3.621.846,19
101020500	Bienes personales No incorpo	0,00	0,00	0,00	0,00	0,00	0,00
101030000	Sobre la Producción, el Consum	8.571.111,56	4.103.970,69	0,00	12.675.082,25	9.053.236,06	3.621.846,19
101030100	Valor Agregado	8.571.111,56	4.103.970,69	0,00	12.675.082,25	9.053.236,06	3.621.846,19
101030103	Valor Agregado Ley N° 23.9	8.571.111,56	4.103.970,69	0,00	12.675.082,25	9.053.236,06	3.621.846,19
102000000	INGRESOS NO TRIBUTARIOS	5.965.488,89	0,00	3.203.163,99	2.762.324,90	6.027.510,06	-3.265.185,16
102090000	Otros Ingresos No Tributarios	5.965.488,89	0,00	3.203.163,99	2.762.324,90	6.027.510,06	-3.265.185,16
102090900	Otros	5.965.488,89	0,00	3.203.163,99	2.762.324,90	6.027.510,06	-3.265.185,16
102090909	Otros No Tributarios	5.965.488,89	0,00	3.203.163,99	2.762.324,90	6.027.510,06	-3.265.185,16
103000000	CONTRIBUCIONES	3.606.548.195,14	1.144.688.180,16	2.318.317,81	4.748.918.057,49	3.235.675.329,46	1.513.242.728,03
103010000	Contribuciones al Servicio Previs	3.606.548.195,14	1.144.688.180,16	2.318.317,81	4.748.918.057,49	3.223.988.857,33	1.524.929.200,16
103010100	Aportes Personales	1.758.191.402,75	554.581.840,83	1.884.997,97	2.310.888.245,61	1.766.774.112,13	544.114.133,48
103010200	Contribuciones Patronales	1.848.356.792,39	590.106.339,33	433.319,84	2.438.029.811,88	1.457.214.745,20	980.815.066,68
103020000	Contribuciones a las Obras Soci	0,00	0,00	0,00	0,00	0,00	0,00
103030000	Otras Contribuciones	0,00	0,00	0,00	0,00	11.686.472,13	-11.686.472,13
104000000	VENTA DE BS. Y SERV. DE LA AD	0,00	0,00	0,00	0,00	0,00	0,00
105000000	INGRESOS DE OPERACIÓN	0,00	0,00	0,00	0,00	0,00	0,00
106000000	RENTAS DE LA PROPIEDAD	990.000,00	0,00	0,00	990.000,00	450.000,00	540.000,00
106010000	Intereses por Prestamos	0,00	0,00	0,00	0,00	0,00	0,00
106020000	Intereses por Depósitos	0,00	0,00	0,00	0,00	0,00	0,00
106030000	Intereses por Títulos y Valores	0,00	0,00	0,00	0,00	0,00	0,00
106050000	Arrendamientos de Tierras y Ter	990.000,00	0,00	0,00	990.000,00	450.000,00	540.000,00
107000000	TRANSFERENCIAS CORRIENTES	0,00	0,00	0,00	0,00	0,00	0,00
200000000	RECURSOS DE CAPITAL	0,00	0,00	0,00	0,00	0,00	0,00
201000000	RECURSOS PROPIOS DE CAPIT	0,00	0,00	0,00	0,00	0,00	0,00
201030000	Amortizaciones y Depreciacione	0,00	0,00	0,00	0,00	0,00	0,00
202000000	TRANSFERENCIAS DE CAPITAL	0,00	0,00	0,00	0,00	0,00	0,00
202010000	Del Sector Privado	0,00	0,00	0,00	0,00	0,00	0,00
300000000	FUENTES FINANCIERAS	549.033.322,40	171.770.020,70	1.202.076,03	719.601.267,07	243.796.579,52	475.804.687,55
301000000	VENTA DE TITULOS Y VALORES	0,00	0,00	0,00	0,00	0,00	0,00



C.P.S.P.T.F.  
Ca



Provincia de Tierra del Fuego,  
Antártida e Islas del Atlántico Sur.  
República Argentina.

ADMINISTRACIÓN PROVINCIAL

EJECUCIÓN DE RECURSOS POR RUBRO


Organismo: Caja de Previsión Social TDF

Mes: 9

Año: 2019

COD. RECURSO	RECURSOS	FORMULADO	AUMENTOS	DISMINUCIONES	DEFINITIVO	EJECUTADO	SALDO
302000000	VENTA DE ACCIONES Y PARTIC	0,00	0,00	0,00	0,00	0,00	0,00
303000000	RECUPERACION DE PRESTAMO	0,00	0,00	0,00	0,00	10.124,76	-10.124,76
303010000	Del sector privado	0,00	0,00	0,00	0,00	10.124,76	-10.124,76
304000000	RECUPERACION DE PRESTAMO	0,00	0,00	0,00	0,00	0,00	0,00
305000000	DISMINUCIÓN DE OTROS ACTIV	549.033.322,40	171.770.020,70	1.202.076,03	719.601.267,07	243.786.454,76	475.814.812,31
305010000	Disminución de Disponibilidades	272.362.197,80	0,00	855.188,25	271.507.009,55	0,00	271.507.009,55
305010100	De Caja y Bancos	272.362.197,80	0,00	855.188,25	271.507.009,55	0,00	271.507.009,55
305020000	Disminución de Inversiones Fina	0,00	0,00	0,00	0,00	0,00	0,00
305030000	Disminución de Cuentas Comerc	0,00	83.635.304,11	0,00	83.635.304,11	1.246.053,54	82.389.250,57
305030100	Cuentas a cobrar comerciales	0,00	83.635.304,11	0,00	83.635.304,11	1.246.053,54	82.389.250,57
305040000	Disminución de Otras Cuentas a	276.671.124,60	88.134.716,59	346.887,78	364.458.953,41	239.267.015,16	125.191.938,25
305040200	Otras cuentas a cobrar a largo	276.671.124,60	88.134.716,59	346.887,78	364.458.953,41	239.267.015,16	125.191.938,25
305050000	Disminución de Documentos Co	0,00	0,00	0,00	0,00	0,00	0,00
305060000	Disminución de Otros Document	0,00	0,00	0,00	0,00	0,00	0,00
305070000	Adelantos a Proveedores y Cont	0,00	0,00	0,00	0,00	3.273.386,06	-3.273.386,06
305070100	Adelantos a proveedores y co	0,00	0,00	0,00	0,00	3.273.386,06	-3.273.386,06
305080000	Activos Diferidos	0,00	0,00	0,00	0,00	0,00	0,00
306010000	Colocación de Deuda Interna	0,00	0,00	0,00	0,00	0,00	0,00
306020000	Colocación de Deuda Externa	0,00	0,00	0,00	0,00	0,00	0,00
307000000	OBTENCIÓN DE PRESTAMOS	0,00	0,00	0,00	0,00	0,00	0,00
309000000	INCREMENTO DEL PATRIMONIO	0,00	0,00	0,00	0,00	0,00	0,00
401000000	CONTIBUCIONES FIGURATIVAS	0,00	29.459.575,00	0,00	29.459.575,00	0,00	29.459.575,00
401010000	CONTRIBUCIONES FIGURATIVAS	0,00	29.459.575,00	0,00	29.459.575,00	0,00	29.459.575,00
401010100	Contr. de la Adm Central para Fi	0,00	29.459.575,00	0,00	29.459.575,00	0,00	29.459.575,00
401020000	CONTRIBUCIONES FIGURATIVAS	0,00	0,00	0,00	0,00	0,00	0,00
401030000	CONTRIBUCIONES FIGURATIVAS	0,00	0,00	0,00	0,00	0,00	0,00
1000000000	TOTALES	4.171.108.117,99	1.350.021.746,55	6.723.557,83	5.514.406.306,71	3.495.002.655,10	2.019.403.651,61

C.P.S.P.T.F.  
Ca





Provincia de Tierra del Fuego,  
Antártida e Islas del Atlántico Sur.  
República Argentina.

ADMINISTRACIÓN PROVINCIAL

EJECUCIÓN DE GASTOS POR OBJETO A NIVEL DE PARCIAL

Organismo: Caja de Previsión Social TDF

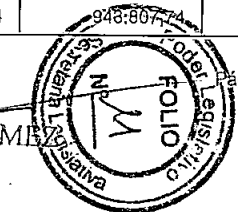
Mes: 9 Año: 2019

COD. GASTO	GASTOS	CRED ORIGINAL	AUMENTOS	DISMINUCIONES	CRED VIGENTE	COMPROMISO	DEVENGADO	MAND A PAGAR	PAGADO	NO EJECUTADO
10000	GASTOS EN PERSONAL	76.591.980,04	16.976.086,02	2.525.350,00	91.042.716,06	65.445.983,55	65.445.983,55	65.445.983,55	58.645.150,41	25.596.732,51
10100	Personal permanente	71.924.083,73	14.426.983,36	2.435.350,00	83.915.717,09	60.938.218,40	60.938.218,40	60.938.218,40	54.637.737,43	22.977.498,69
10101	Retribuciones del Cargo	63.243.994,70	9.491.267,96	2.345.350,00	70.389.912,66	51.285.963,88	51.285.963,88	51.285.963,88	45.991.810,30	19.103.948,78
10102	Retribuciones a personal directivo y de control	8.680.089,03	4.935.715,40	90.000,00	13.525.804,43	9.652.254,52	9.652.254,52	9.652.254,52	8.645.927,13	3.873.549,91
10200	Personal Temporario	790.779,85	205.073,22	0,00	995.853,07	738.979,01	738.979,01	738.979,01	636.088,33	256.874,06
10201	Retribuciones del cargo	790.779,85	205.073,22	0,00	995.853,07	738.979,01	738.979,01	738.979,01	636.088,33	256.874,06
10300	Servicios extraordinarios	485.082,66	2.030.250,03	90.000,00	2.425.332,69	1.017.180,98	1.017.180,98	1.017.180,98	896.914,49	1.408.151,71
10301	Retribuciones extraordinarias	485.082,66	2.030.250,03	90.000,00	2.425.332,69	1.017.180,98	1.017.180,98	1.017.180,98	896.914,49	1.408.151,71
10400	Asignaciones familiares	2.348.155,60	132.232,45	0,00	2.480.388,05	1.870.068,50	1.870.068,50	1.870.068,50	1.690.721,90	610.319,55
10401	Asignaciones familiares	2.348.155,60	132.232,45	0,00	2.480.388,05	1.870.068,50	1.870.068,50	1.870.068,50	1.690.721,90	610.319,55
10500	Asistencia social al personal	549.471,77	53.790,42	0,00	603.262,19	437.282,23	437.282,23	437.282,23	390.264,84	165.979,96
10501	Seguros de Riesgo del Trabajo	549.471,77	53.790,42	0,00	603.262,19	437.282,23	437.282,23	437.282,23	390.264,84	165.979,96
10600	Beneficios y compensaciones	494.406,43	127.756,54	0,00	622.162,97	444.254,43	444.254,43	444.254,43	393.423,42	177.908,54
10601	Beneficios y compensaciones	494.406,43	127.756,54	0,00	622.162,97	444.254,43	444.254,43	444.254,43	393.423,42	177.908,54
20000	BIENES DE CONSUMO	1.041.048,25	2.830.000,00	330.000,00	3.541.048,25	1.524.534,00	1.512.234,00	1.335.991,09	1.335.991,09	2.028.814,25
20100	Productos alimenticios, agropecuarios y forestales	200.689,55	300.000,00	110.000,00	390.689,55	181.330,00	169.030,00	169.030,00	169.030,00	221.659,55
20101	Alimentos para personas	200.689,55	300.000,00	110.000,00	390.689,55	181.330,00	169.030,00	169.030,00	169.030,00	221.659,55
20200	Textiles y vestuario	8.838,30	0,00	0,00	8.838,30	0,00	0,00	0,00	0,00	8.838,30
20202	Prendas de vestir	8.838,30	0,00	0,00	8.838,30	0,00	0,00	0,00	0,00	8.838,30
20300	Productos de papel, cartón e impresos	143.648,00	300.000,00	0,00	443.648,00	193.360,00	193.360,00	193.360,00	193.360,00	250.288,00
20301	Papel de escritorio y cartón	143.648,00	300.000,00	0,00	443.648,00	193.360,00	193.360,00	193.360,00	193.360,00	250.288,00
20400	Productos de cuero y caucho	25.992,00	0,00	25.000,00	992,00	0,00	0,00	0,00	0,00	992,00
20404	Cubiertas y cámaras de aire	25.992,00	0,00	25.000,00	992,00	0,00	0,00	0,00	0,00	992,00
20500	Productos químicos, combustibles y lubricantes	43.044,28	500.000,00	0,00	543.044,28	29.793,35	29.793,35	29.793,35	29.793,35	513.250,93
20502	Productos farmacéuticos y medicinales	43.044,28	500.000,00	0,00	543.044,28	29.793,35	29.793,35	29.793,35	29.793,35	513.250,93
20600	Productos de minerales no metálicos	0,00	30.000,00	0,00	30.000,00	0,00	0,00	0,00	0,00	30.000,00
20602	Productos de vidrio	0,00	30.000,00	0,00	30.000,00	0,00	0,00	0,00	0,00	30.000,00
20700	Productos metálicos	0,00	0,00	0,00	0,00	0,00	0,00	0,00	0,00	0,00
20704	Estructuras metálicas acabadas	0,00	0,00	0,00	0,00	0,00	0,00	0,00	0,00	0,00
20800	Minerales	0,00	0,00	0,00	0,00	0,00	0,00	0,00	0,00	0,00
20900	Otros bienes de consumo	618.836,12	1.700.000,00	195.000,00	2.123.836,12	1.120.050,65	1.120.050,65	943.807,74	943.807,74	1.003.785,47

C.P.S. P.T.F.  
Ca

Fecha de Impresión: 05/12/19 09:52:48 ALGARAÑAZ, CRISTINA

CP Leonardo GOMEZ  
Presidente  
CPSPTF





Provincia de Tierra del Fuego,  
Antártida e Islas del Atlántico Sur.  
República Argentina.

ADMINISTRACIÓN PROVINCIAL

EJECUCIÓN DE GASTOS POR OBJETO A NIVEL DE PARCIAL

Organismo: Caja de Previsión Social TDF

Mes: 9 Año: 2019


COD. GASTO	GASTOS	CRED ORIGINAL	AUMENTOS	DISMINUCIONES	CRED VIGENTE	COMPROMISO	DEVENGADO	MAND A PAGAR	PAGADO	NO EJECUTADO
20901	Elementos de limpieza	618.836,12	1.700.000,00	195.000,00	2.123.836,12	1.120.050,65	1.120.050,65	943.807,74	943.807,74	1.003.785,47
30000	SERVICIOS NO PERSONALES	11.941.834,56	10.054.000,00	4.714.000,00	17.281.834,56	12.427.602,11	10.988.917,24	10.826.910,74	10.720.279,87	6.292.917,32
30100	Servicios básicos	2.160.783,98	2.160.000,00	550.000,00	3.770.783,98	2.067.510,59	2.024.796,19	2.024.796,19	2.023.606,12	1.745.987,79
30101	Energía eléctrica	2.160.783,98	2.160.000,00	550.000,00	3.770.783,98	2.067.510,59	2.024.796,19	2.024.796,19	2.023.606,12	1.745.987,79
30200	Alquileres y derechos	366.866,82	32.000,00	0,00	398.866,82	344.857,50	257.957,50	257.957,50	257.957,50	140.909,32
30201	Alquileres de edificios y locales	366.866,82	32.000,00	0,00	398.866,82	344.857,50	257.957,50	257.957,50	257.957,50	140.909,32
30300	Mantenimiento, reparación y limpieza	2.661.210,41	972.000,00	377.000,00	3.256.210,41	2.596.743,55	2.373.795,55	2.373.795,55	2.373.795,55	882.414,86
30301	Mantenimiento y reparación de edificios y locales	2.661.210,41	972.000,00	377.000,00	3.256.210,41	2.596.743,55	2.373.795,55	2.373.795,55	2.373.795,55	882.414,86
30400	Servicios técnicos y profesionales	3.601.518,31	4.482.000,00	2.281.000,00	5.802.518,31	4.529.871,26	3.527.750,79	3.390.744,29	3.390.744,29	2.274.767,52
30401	Estudios, investigaciones y proyectos de factibilidad	3.601.518,31	4.482.000,00	2.281.000,00	5.802.518,31	4.529.871,26	3.527.750,79	3.390.744,29	3.390.744,29	2.274.767,52
30500	Servicios comerciales y financieros	294.881,78	55.000,00	100.000,00	249.881,78	147.053,80	147.053,80	147.053,80	147.053,80	102.827,98
30501	Transporte	294.881,78	55.000,00	100.000,00	249.881,78	147.053,80	147.053,80	147.053,80	147.053,80	102.827,98
30600	Publicidad y propaganda	25.740,00	0,00	25.000,00	740,00	0,00	0,00	0,00	0,00	740,00
30700	Pasajes y viáticos	442.421,76	1.445.000,00	270.000,00	1.617.421,76	841.990,94	841.990,94	841.990,94	841.990,94	775.430,82
30701	Pasajes	442.421,76	1.445.000,00	270.000,00	1.617.421,76	841.990,94	841.990,94	841.990,94	841.990,94	775.430,82
30800	Impuestos, derechos y tasas	1.095.818,44	0,00	500.000,00	595.818,44	509.418,00	509.418,00	509.418,00	509.418,00	86.400,44
30802	Impuestos directos	1.095.818,44	0,00	500.000,00	595.818,44	509.418,00	509.418,00	509.418,00	509.418,00	86.400,44
30900	Otros Servicios	1.292.593,06	908.000,00	611.000,00	1.589.593,06	1.390.156,47	1.306.154,47	1.281.154,47	1.175.713,67	283.438,59
30901	Servicios de ceremonial	1.292.593,06	908.000,00	611.000,00	1.589.593,06	1.390.156,47	1.306.154,47	1.281.154,47	1.175.713,67	283.438,59
40000	BIENES DE USO	10.204.817,09	596.000,00	6.096.000,00	4.704.817,09	1.603.667,13	1.603.667,13	1.603.667,13	1.603.667,13	3.101.149,96
40100	Bienes Preexistentes	0,00	0,00	0,00	0,00	0,00	0,00	0,00	0,00	0,00
40200	Construcciones	6.886.540,00	0,00	6.010.000,00	876.540,00	0,00	0,00	0,00	0,00	876.540,00
40202	Construcciones en bienes de dominio público	6.886.540,00	0,00	6.010.000,00	876.540,00	0,00	0,00	0,00	0,00	876.540,00
40300	Maquinaria y equipo	3.317.177,09	580.000,00	86.000,00	3.811.177,09	1.593.647,13	1.593.647,13	1.593.647,13	1.593.647,13	2.217.529,96
40302	Equipo de transporte, tracción y elevación	3.317.177,09	580.000,00	86.000,00	3.811.177,09	1.593.647,13	1.593.647,13	1.593.647,13	1.593.647,13	2.217.529,96
40500	Libros, revistas y otros elementos coleccionables	1.100,00	16.000,00	0,00	17.100,00	10.020,00	10.020,00	10.020,00	10.020,00	7.080,00
40800	Activos intangibles	0,00	0,00	0,00	0,00	0,00	0,00	0,00	0,00	0,00
40801	Programas de computación	0,00	0,00	0,00	0,00	0,00	0,00	0,00	0,00	0,00
50000	TRANSFERENCIAS	4.071.255.589,42	1.312.725.390,68	1.413.200,00	5.382.567.780,10	3.548.986.631,84	3.548.986.631,84	3.129.681.890,61	3.128.898.948,68	1.833.581.148,26
50100	Transferencias al Sector Privado p/ financiar Gastos Corrientes	4.070.138.489,42	1.312.725.390,68	1.413.200,00	5.381.450.680,10	3.548.428.085,84	3.548.428.085,84	3.129.123.344,61	3.128.340.402,68	1.833.022.594,26
50101	Jubilaciones	3.652.236.565,91	1.135.853.830,38	1.413.200,00	4.786.677.196,29	3.171.336.936,77	3.171.336.936,77	2.792.131.004,12	2.792.131.004,12	1.615.340.259,52

CPS PTF  
Ca

Fecha de Impresión: 05/12/19 09:52:48

ALGARANA, CRISTINA

P. Leonardo GOMEZ  
Presidente  
CPSPTF





Provincia de Tierra del Fuego,  
Antártida e Islas del Atlántico Sur.  
República Argentina.

ADMINISTRACIÓN PROVINCIAL

EJECUCIÓN DE GASTOS POR OBJETO A NIVEL DE PARCIAL

Organismo: Caja de Previsión Social TDF

Mes: 9 Año: 2019

COD. GASTO	GASTOS	CRED ORIGINAL	AUMENTOS	DISMINUCIONES	CRED VIGENTE	COMPROMISO	DEVENGADO	MAND A PAGAR	PAGADO	NO EJECUTADO
50102	Pensiones	348.262.352,56	137.080.409,48	0,00	485.342.762,04	314.726.422,46	314.726.422,46	277.878.932,16	277.878.932,16	170.616.339,58
50104	Ayudas sociales a personas	69.639.570,95	39.791.150,82	0,00	109.430.721,77	62.364.726,61	62.364.726,61	59.113.408,33	58.330.466,40	47.065.995,16
50200	Transferencias al Sector Privado p/ financiar Gastos de Capital	0,00	0,00	0,00	0,00	0,00	0,00	0,00	0,00	0,00
50300	Transferencias al Sector Público Nacional p/ financiar Gs. Corrientes	0,00	0,00	0,00	0,00	0,00	0,00	0,00	0,00	0,00
50400	Transferencias al Sector Público Nacional p/ financiar Gs. de Capital	0,00	0,00	0,00	0,00	0,00	0,00	0,00	0,00	0,00
50500	Transferencias al Sector Público empresarial	0,00	0,00	0,00	0,00	0,00	0,00	0,00	0,00	0,00
50700	Trasferencias a Inst. Prov y Munic. para financiar Gastos Corrientes	1.117.100,00	0,00	0,00	1.117.100,00	558.546,00	558.546,00	558.546,00	558.546,00	558.554,00
50706	Transf. a gobiernos municipales	1.117.100,00	0,00	0,00	1.117.100,00	558.546,00	558.546,00	558.546,00	558.546,00	558.554,00
50800	Trasferencias a Inst. Prov. y Munic. para financiar Gs de capital	0,00	0,00	0,00	0,00	0,00	0,00	0,00	0,00	0,00
50900	Transferencias al Exterior	0,00	0,00	0,00	0,00	0,00	0,00	0,00	0,00	0,00
60000	ACTIVOS FINANCIEROS	0,00	15.195.262,02	0,00	15.195.262,02	0,00	0,00	0,00	0,00	15.195.262,02
60100	Aportes de capital	0,00	0,00	0,00	0,00	0,00	0,00	0,00	0,00	0,00
60200	Prestamos a corto plazo	0,00	0,00	0,00	0,00	0,00	0,00	0,00	0,00	0,00
60201	Prestamos a corto plazo al sector privado	0,00	0,00	0,00	0,00	0,00	0,00	0,00	0,00	0,00
60300	Préstamos a largo plazo	0,00	0,00	0,00	0,00	0,00	0,00	0,00	0,00	0,00
60400	Títulos y valores	0,00	0,00	0,00	0,00	0,00	0,00	0,00	0,00	0,00
60500	Incremento de disponibilidades	0,00	15.195.262,02	0,00	15.195.262,02	0,00	0,00	0,00	0,00	15.195.262,02
60501	Incremento de caja y bancos	0,00	15.195.262,02	0,00	15.195.262,02	0,00	0,00	0,00	0,00	15.195.262,02
60600	Incremento de cuentas a cobrar	0,00	0,00	0,00	0,00	0,00	0,00	0,00	0,00	0,00
60700	Incremento de documentos a cobrar	0,00	0,00	0,00	0,00	0,00	0,00	0,00	0,00	0,00
60800	Incremento de acivos diferidos y adelantos a proveedores y contratista	0,00	0,00	0,00	0,00	0,00	0,00	0,00	0,00	0,00
70000	SERVICIO DE LA DEUDA Y DISMINUCIÓN DE OTROS PASIVOS	0,00	0,00	0,00	0,00	0,00	0,00	0,00	0,00	0,00
80000	OTROS GASTOS	72.848,63	0,00	0,00	72.848,63	0,00	0,00	0,00	0,00	72.848,63
80400	Otras pérdidas	72.848,63	0,00	0,00	72.848,63	0,00	0,00	0,00	0,00	72.848,63
80402	Perdida de inventarios	72.848,63	0,00	0,00	72.848,63	0,00	0,00	0,00	0,00	72.848,63
90000	GASTOS FIGURATIVOS	0,00	0,00	0,00	0,00	0,00	0,00	0,00	0,00	0,00
990000	TOTAL DE GASTOS	4.171.108.117,99	1.358.376.738,72	15.078.550,00	5.514.406.306,71	3.629.988.418,63	3.628.537.433,76	3.208.894.443,12	3.201.204.037,18	1.885.868.872,95


C.P.S.P.T.F.

Ca

Fecha de Impresión: 05/12/19 09:52:48

ALGARAÑAZ, CRISTINA

P. Leonardo GOMEZ  
Presidente  
CPSPTF





Provincia de Tierra del Fuego,  
Antártida e Islas del Atlántico Sur.  
República Argentina.

ADMINISTRACIÓN PROVINCIAL


EJECUCIÓN DE GASTOS POR OBJETO A NIVEL DE PARCIAL

Organismo: Caja de Previsión Social TDF

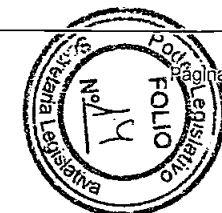
Mes: 9 Año: 2019

TOTALES POR FINANCIAMIENTO

COD. GASTO	GASTOS	CRED ORIGINAL	AUMENTOS	DISMINUCIONES	CRED VIGENTE	COMPROMISO	DEVENGADO	MAND A PAGAR	PAGADO	NO EJECUTADO
10000	GASTOS EN PERSONAL	76.591.980,04	16.976.086,02	2.525.350,00	91.042.716,06	65.445.983,55	65.445.983,55	65.445.983,55	58.645.150,41	25.596.732,51
990000	001002001001 Recursos Propios	76.591.980,04	16.976.086,02	2.525.350,00	91.042.716,06	65.445.983,55	65.445.983,55	65.445.983,55	58.645.150,41	25.596.732,51
20000	BIENES DE CONSUMO	1.041.048,25	2.830.000,00	330.000,00	3.541.048,25	1.524.534,00	1.512.234,00	1.335.991,09	1.335.991,09	2.028.814,25
990000	001002001001 Recursos Propios	1.041.048,25	2.830.000,00	330.000,00	3.541.048,25	1.524.534,00	1.512.234,00	1.335.991,09	1.335.991,09	2.028.814,25
30000	SERVICIOS NO PERSONALES	11.941.834,56	10.054.000,00	4.714.000,00	17.281.834,56	12.427.602,11	10.988.917,24	10.826.910,74	10.720.279,87	6.292.917,32
990000	001002001001 Recursos Propios	11.941.834,56	10.054.000,00	4.714.000,00	17.281.834,56	12.427.602,11	10.988.917,24	10.826.910,74	10.720.279,87	6.292.917,32
40000	BIENES DE USO	10.204.817,09	596.000,00	6.096.000,00	4.704.817,09	1.603.667,13	1.603.667,13	1.603.667,13	1.603.667,13	3.101.149,96
990000	001002001001 Recursos Propios	10.204.817,09	596.000,00	6.096.000,00	4.704.817,09	1.603.667,13	1.603.667,13	1.603.667,13	1.603.667,13	3.101.149,96
50000	TRANSFERENCIAS	4.071.255.589,42	1.312.725.390,68	1.413.200,00	5.382.567.780,10	3.548.986.631,84	3.548.986.631,84	3.129.681.890,61	3.128.898.948,68	1.833.581.148,26
990000	001002001001 Recursos Propios	4.071.255.589,42	1.312.725.390,68	1.413.200,00	5.382.567.780,10	3.548.986.631,84	3.548.986.631,84	3.129.681.890,61	3.128.898.948,68	1.833.581.148,26
60000	ACTIVOS FINANCIEROS	0,00	15.195.262,02	0,00	15.195.262,02	0,00	0,00	0,00	0,00	15.195.262,02
990000	001002001001 Recursos Propios	0,00	15.195.262,02	0,00	15.195.262,02	0,00	0,00	0,00	0,00	15.195.262,02
80000	OTROS GASTOS	72.848,63	0,00	0,00	72.848,63	0,00	0,00	0,00	0,00	72.848,63
990000	001002001001 Recursos Propios	72.848,63	0,00	0,00	72.848,63	0,00	0,00	0,00	0,00	72.848,63
990000	TOTAL	4.171.108.117,99	1.358.376.738,72	15.078.550,00	5.514.406.306,71	3.629.988.418,63	3.628.537.433,76	3.208.894.443,12	3.201.204.037,18	1.885.868.872,95

  
CP. Leonardo GOMEZ  
Presidente  
CPSPTF

C.P.S.P.T.F.
Ca





Provincia de Tierra del Fuego,  
Antártida e Islas del Atlántico Sur.  
República Argentina.

ADMINISTRACIÓN PROVINCIAL  
EVOLUCIÓN DE LA DEUDA PÚBLICA


MES 9 DE 2019

UNIDAD ORGANIZATIVA: Caja de Previsión Social TDF

ETAPA: Ninguno

CÓDIGO	CONCEPTO	STOCK al Inicio Ejercicio	INCREMENTOS			DISMINUCIONES			STOCK a Fin de Mes
			PRESUPUEST	NO PRESUPUEST	TOTAL	PRESUPUEST	NO PRESUPUEST	TOTAL	
1000000000	GOBIERNO NACIONAL	0,00	0,00	0,00	0,00	0,00	0,00	0,00	0,00
2000000000	PRESTAMOS DEL SECTOR	0,00	0,00	0,00	0,00	0,00	0,00	0,00	0,00
2010000000	ENTIDADES BANCARIAS	0,00	0,00	0,00	0,00	0,00	0,00	0,00	0,00
3000000000	PRESTAMOS DEL SECTOR	0,00	0,00	0,00	0,00	0,00	0,00	0,00	0,00
3010000000	ORGANISMOS INTERNAC	0,00	0,00	0,00	0,00	0,00	0,00	0,00	0,00
4000000000	TÍTULOS PÚBLICOS	0,00	0,00	0,00	0,00	0,00	0,00	0,00	0,00
5000000000	OTROS PASIVOS	326.848.437,2	427.333.396,5	0,00	427.333.396	325.917.140,19	0,00	325.917.140,19	428.264.693,64
5010000000	DEUDA CONSOLIDADA	0,00	0,00	0,00	0,00	0,00	0,00	0,00	0,00
5020000000	DEUDA FLOTANTE	326.848.437,2	427.333.396,5	0,00	427.333.396	325.917.140,19	0,00	325.917.140,19	428.264.693,64
5020100000	Personal	206.310,20	6.800.833,14	0,00	6.800.833,1	61.607,29	0,00	61.607,29	6.945.536,05
5020200000	Bienes de Consumo	1.469,00	176.242,91	0,00	176.242,91	0,00	0,00	0,00	177.711,91
5020300000	Servicios no Personales	535.285,59	268.637,37	0,00	268.637,37	252.848,56	0,00	252.848,56	551.074,40
5020400000	Bienes de Uso	491.785,50	0,00	0,00	0,00	0,00	0,00	0,00	491.785,50
5020409000	Otros Bs de Uso	491.785,50	0,00	0,00	0,00	0,00	0,00	0,00	491.785,50
5020500000	Transferencias	325.602.683,8	420.087.683,1	0,00	420.087.683	325.602.684,34	0,00	325.602.684,34	420.087.682,69
5020600000	Otros Gastos	10.903,09	0,00	0,00	0,00	0,00	0,00	0,00	10.903,09
5030000000	OTRAS DEUDAS	0,00	0,00	0,00	0,00	0,00	0,00	0,00	0,00
8000000000	TOTAL	326.848.437,2	427.333.396,5	0,00	427.333.396	325.917.140,19	0,00	325.917.140,19	428.264.693,64

C.P.S.P.T.F.
Ca

  
CP. Leonardo GOMEZ  
Presidente  
CPSPTF





Provincia de Tierra del Fuego,  
Antártida e Islas del Atlántico Sur

PROVINCIA DE TIERRA DEL FUEGO

CUENTAS BANCARIAS

MES 9 DE 2019

PLANILLA EN ETAPA: Ninguno

UNIDAD ORGANIZATIVA: 133 Caja de Previsión Social TDF

N° Cuenta	Tipo de Cuenta	Moneda	Banco	Saldo Libro Banco	Saldo Extracto	Firmantes	Instrumento Legal	Fondo Tipo
00000349115-00	Cuenta Corriente	Peso	Bco. Tierra del Fuego	101.723,66	101.723,66			Recursos de Afectación
336761	Cuenta Corriente	Peso	Bco. Tierra del Fuego	458.837.795,92	458.836.515,92			Libre disponibilidad
336771	Cuenta Corriente	Peso	Bco. Tierra del Fuego	13.311.602,84	13.311.602,84			Recursos de Afectación
336780	Cuenta Corriente	Peso	Bco. Tierra del Fuego	252.610,32	247.501,21			Recursos de Afectación
5350056472	Cuenta Corriente	Peso	Bco. Nación	17.604.369,40	17.570.751,40			Recursos de Afectación

TOTALES

Por Banco

	Moneda	Saldo Libro Banco	Saldo Extracto
Bco. Nación	Peso	17.604.369,40	17.570.751,40
	Dólar	0,00	0,00
Bco. Tierra del Fuego	Peso	472.503.732,74	472.497.343,63
	Dólar	0,00	0,00

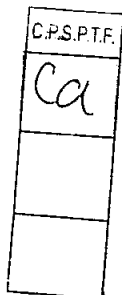

Por Tipo de Cuenta

	Moneda	Saldo Libro Banco	Saldo Extracto
Cuenta Corriente	Peso	490.108.102,14	490.068.095,03
	Dólar	0,00	0,00

Totales Generales

TOTALES GENERALES	Moneda	Saldo Libro Banco	Saldo Extracto
	Peso	490.108.102,14	490.068.095,03
	Dólar	0,00	0,00

  
CP. Leonardo GOMEZ  
Presidente  
CPSPTF





Provincia de Tierra del Fuego,  
Antártida e Islas del Atlántico Sur  
República Argentina

PROVINCIA DE TIERRA DEL FUEGO

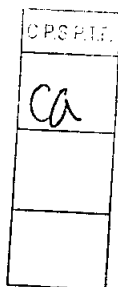
NOMINA DE PERSONAL

ORGANISMO: Caja de Previsión Social TDF  
ETAPA: Ninguno  
MES 9 DE 2019

En Pesos

COD	ESCALAFONES	APORTES PATRONALES (a)	REMUNERACIONES (b)	ADICIONALES (c)	SUB TOTAL (a+b+c)(d)	ASIGNACIONES FAMILIARES (e)	TOTAL (f=d+e)	APORTES PERSONALES (g)	SUELDO LÍQUIDO (f-a-g)
10	Autoridades Superiores	195.645,95	818.049,28	0,00	1.013.695,23	9.394,20	1.023.089,43	169.276,69	658.166,79
11	Otros - Escalafones Propios	1.083.090,50	4.524.700,81	0,00	5.607.791,31	169.952,40	5.777.743,71	886.973,50	3.807.679,7
12	SUBTOTAL I	1.278.736,45	5.342.750,09	0,00	6.621.486,54	179.346,60	6.800.833,14	1.056.250,19	4.465.846,5
13	DOCENTES	0,00	0,00	0,00	0,00	0,00	0,00	0,00	0,00
17	SUBTOTAL (sin S.A.C.)	1.278.736,45	5.342.750,09	0,00	6.621.486,54	179.346,60	6.800.833,14	1.056.250,19	4.465.846,5
18	SAC - Autoridades Superior	0,00	0,00	0,00	0,00	0,00	0,00	0,00	0,00
19	SAC - Resto	0,00	0,00	0,00	0,00	0,00	0,00	0,00	0,00
20	SUBTOTAL (Incluido el SAC	1.278.736,45	5.342.750,09	0,00	6.621.486,54	179.346,60	6.800.833,14	1.056.250,19	4.465.846,5
30	TOTAL	1.278.736,45	5.342.750,09	0,00	6.621.486,54	179.346,60	6.800.833,14	1.056.250,19	4.465.846,5

CP. Leonardo GOMEZ.  
Presidente  
CPSPTF





Provincia de Tierra del Fuego, Antártida e Islas del Atlántico Sur  
República Argentina

PROVINCIA DE TIERRA DEL FUEGO  
ADMINISTRACION PROVINCIAL

COMPOSICION DEL GASTO POR FINALIDAD-FUNCION Y CARACTER ECONOMICO


ORGANISMO: Caja de Previsión Social TDF  
ETAPA: Devengado  
MES 9 DE 2019  
TRIMESTRE 3

En Pesos

CODIGO	CONCEPTO	TOTAL GENERAL (a)+(b)+(c)	GASTOS CORRIENTES								GASTOS DE CAPITAL							APLICACIONES FINANCIERAS			
			GASTOS DE CONSUMO					RENTAS DE LA PROPIEDAD	PRESTAC. SEG. SOCIAL	TRANSFERENCIAS	OTROS	TOTAL (b)	BIENES DE USO				TRANSFERENCIAS	INVERSIÓN FCIERA	TOTAL (c)	ACTIVOS FINANCIEROS	SERVICIOS DE LA DEUDA
			TOTAL (a)	GASTOS EN PERSONAL	BIENES DE CONSUMO	SERVICIOS NO PERSONALES	CONSTRUCCIONES						BIENES PREEXISTENTES	MAQUINARIA Y EQUIPOS	OTROS						
10000000	ADMINISTRACION GUBERNAMENTAL	0,00	0,00	0,00	0,00	0,00	0,00	0,00	0,00	0,00	0,00	0,00	0,00	0,00	0,00	0,00	0,00	0,00	0,00	0,00	0,00
20000000	SERVICIOS DE SEGURIDAD	0,00	0,00	0,00	0,00	0,00	0,00	0,00	0,00	0,00	0,00	0,00	0,00	0,00	0,00	0,00	0,00	0,00	0,00	0,00	0,00
30000000	SERVICIOS SOCIALES	3.626.537.433,76	3.626.933.766,63	65.445.983,55	1.512.234,00	10.988.917,24	0,00	3.548.428.085,84	558.546,00	0,00	1.603.667,13	0,00	10.020,00	1.593.647,13	0,00	0,00	0,00	0,00	0,00	0,00	0,00
303000000	Seguridad Social	3.626.537.433,76	3.626.933.766,63	65.445.983,55	1.512.234,00	10.988.917,24	0,00	3.548.428.085,84	558.546,00	0,00	1.603.667,13	0,00	10.020,00	1.593.647,13	0,00	0,00	0,00	0,00	0,00	0,00	0,00
304000000	Educación y Cultura	0,00	0,00	0,00	0,00	0,00	0,00	0,00	0,00	0,00	0,00	0,00	0,00	0,00	0,00	0,00	0,00	0,00	0,00	0,00	0,00
400000000	SERVICIOS ECONOMICOS	0,00	0,00	0,00	0,00	0,00	0,00	0,00	0,00	0,00	0,00	0,00	0,00	0,00	0,00	0,00	0,00	0,00	0,00	0,00	0,00
500000000	DEUDA PUBLICA	0,00	0,00	0,00	0,00	0,00	0,00	0,00	0,00	0,00	0,00	0,00	0,00	0,00	0,00	0,00	0,00	0,00	0,00	0,00	0,00
600000000	TOTAL	3.626.537.433,76	3.626.933.766,63	65.445.983,55	1.512.234,00	10.988.917,24	0,00	3.548.428.085,84	558.546,00	0,00	1.603.667,13	0,00	10.020,00	1.593.647,13	0,00	0,00	0,00	0,00	0,00	0,00	0,00

~~P. Leonardo GOMEZ~~  
Presidente  
CPSPTF

C.P.S.P.T.F.  
ca






Provincia de Tierra del Fuego, Antártida e Islas del Atlántico Sur  
República Argentina



PROVINCIA DE TIERRA DEL FUEGO  
ADMINISTRACION PROVINCIAL

COMPOSICION DEL GASTO POR FINALIDAD-FUNCION Y CARACTER ECONOMICO

ORGANISMO: Caja de Previsión Social TDF  
ETAPA: Pagado  
MES 9 DE 2019  
TRIMESTRE 3

CODIGO	CONCEPTO	TOTAL GENERAL (a)+(b)+(c)	GASTOS CORRIENTES								GASTOS DE CAPITAL						APLICACIONES FINANCIERAS			
			GASTOS DE CONSUMO				RENTAS DE LA PROPIEDAD	PRESTAC. SEG. SOCIAL	TRANSFERENCIAS	OTROS	TOTAL (b)	BIENES DE USO				TRANSFERENCIAS	INVERSIÓN FCIERA	TOTAL (c)	ACTIVOS FINANCIEROS	SERVICIOS DE LA DEUDA
			TOTAL (a)	GASTOS EN PERSONAL	BIENES DE CONSUMO	SERVICIOS NO PERSONALES						CONSTRUCIONES	BIENES PRE-EXISTENTES	MAQUINARIA Y EQUIPOS	OTROS					
10000000	ADMINISTRACION GUBERNAMENTAL	0,00	0,00	0,00	0,00	0,00	0,00	0,00	0,00	0,00	0,00	0,00	0,00	0,00	0,00	0,00	0,00	0,00	0,00	0,00
20000000	SERVICIOS DE SEGURIDAD	0,00	0,00	0,00	0,00	0,00	0,00	0,00	0,00	0,00	0,00	0,00	0,00	0,00	0,00	0,00	0,00	0,00	0,00	0,00
30000000	SERVICIOS SOCIALES	3.201.204.037,18	3.199.600.370,05	58.645.150,41	1.335.991,09	10.720.279,87	0,00	3.128.340.402,68	558.546,00	0,00	1.603.667,13	0,00	10.020,00	1.593.647,13	0,00	0,00	0,00	0,00	0,00	0,00
303000000	Seguridad Social	3.201.204.037,18	3.199.600.370,05	58.645.150,41	1.335.991,09	10.720.279,87	0,00	3.128.340.402,68	558.546,00	0,00	1.603.667,13	0,00	10.020,00	1.593.647,13	0,00	0,00	0,00	0,00	0,00	0,00
304000000	Educación y Cultura	0,00	0,00	0,00	0,00	0,00	0,00	0,00	0,00	0,00	0,00	0,00	0,00	0,00	0,00	0,00	0,00	0,00	0,00	0,00
400000000	SERVICIOS ECONOMICOS	0,00	0,00	0,00	0,00	0,00	0,00	0,00	0,00	0,00	0,00	0,00	0,00	0,00	0,00	0,00	0,00	0,00	0,00	0,00
500000000	DEUDA PUBLICA	0,00	0,00	0,00	0,00	0,00	0,00	0,00	0,00	0,00	0,00	0,00	0,00	0,00	0,00	0,00	0,00	0,00	0,00	0,00
600000000	TOTAL	3.201.204.037,18	3.199.600.370,05	58.645.150,41	1.335.991,09	10.720.279,87	0,00	3.128.340.402,68	558.546,00	0,00	1.603.667,13	0,00	10.020,00	1.593.647,13	0,00	0,00	0,00	0,00	0,00	0,00

  
P. Leonardo GOMEZ  
Presidente  
CPSPTF





Provincia de Tierra del Fuego,  
Antártida e Islas del Atlántico Sur.  
República Argentina.

PLANTA OCUPADA DE PERSONAL


Organismo: 133 Caja de Previsión Social TDF

Valores Expresados en Pesos


Mes: 9

Año: 2019

CÓDIGO	DESCRIPCIÓN	S/ LEY PRESUP. APROBADA		S/ MODIFIC. PRESUP.		S/ EJECUCIÓN PRESUPUESTARIA					
		CARGOS APROBADOS	CRÉDITO APROBADO	AUM/DISM	VIGENTE	CANTIDAD DE CARGOS			VACANTE	COSTO SALARIAL	
						PERMANENTE	TEMPORARIA	TOTAL		PERMANENTE	TEMPORARIA
1000000000	ENCUADRAMIENTO GENERAL	82	76.591.980,04	0	82	78	0	78	4	64.701.780,89	0,00
1010000000	AUTORIDADES SUPERIORES	4	4.978.485,34	0	4	4	0	4	0	4.293.726,05	0,00
1010200000	Vocal	3	3.495.274,11	0	3	3	0	3	0	2.994.258,79	0,00
1010400000	Presidente	1	1.483.211,23	0	1	1	0	1	0	1.299.467,26	0,00
1020000000	PERSONAL DE GABINETE	6	6.081.242,80	0	6	5	0	5	1	5.548.770,78	0,00
1020500000	Contador General	1	1.311.578,79	0	1	1	0	1	0	1.215.362,39	0,00
1020600000	Auditor Interno	1	1.209.851,04	0	1	1	0	1	0	1.084.746,67	0,00
1020900000	Secretario Privado	1	885.140,11	0	1	1	0	1	0	805.051,96	0,00
1021200000	Coordinador	3	2.674.672,86	0	3	2	0	2	1	2.443.609,76	0,00
1030000000	PERSONAL DIRECTIVO	0	0,00	0	0	0	0	0	0	0,00	0,00
1040000000	PERSONAL SUPERIOR	0	0,00	0	0	0	0	0	0	0,00	0,00
1050000000	PERSONAL ADMINISTRATIVO Y TECNICO	72	65.532.251,90	0	72	69	0	69	3	54.859.284,06	0,00
1050100000	Categoría 24	2	2.312.085,45	0	2	3	0	3	-1	2.199.121,48	0,00
1050200000	Categoría 23	7	9.269.259,09	0	7	6	0	6	1	7.024.366,97	0,00
1050300000	Categoría 22	7	6.514.113,47	0	7	7	0	7	0	6.230.757,87	0,00
1050400000	Categoría 21	22	21.394.654,04	0	22	23	0	23	-1	17.141.774,49	0,00
1050600000	Categoría 19	2	1.963.099,40	0	2	2	0	2	0	1.647.165,50	0,00
1050700000	Categoría 18	4	3.247.744,99	0	4	4	0	4	0	3.002.597,71	0,00
1050800000	Categoría 17	3	2.740.484,71	0	3	3	0	3	0	2.355.532,60	0,00
1050900000	Categoría 16	2	1.753.383,24	0	2	2	0	2	0	1.517.182,39	0,00
1051000000	Categoría 15	1	1.992.159,72	0	1	1	0	1	0	444.254,43	0,00
1051300000	Categoría 12	1	886.848,53	0	1	1	0	1	0	761.030,70	0,00
1051500000	Categoría 10	21	13.458.419,26	0	21	17	0	17	4	12.535.499,92	0,00
3000000000	TOTAL	82	76.591.980,04	0	82	78	0	78	4	64.701.780,89	0,00
4000000000	PERSONAL ADSCRIPTO AL ORGANISMO/ENTE	0	0,00	0	0	0	4	4	-4	0,00	744.202,66

  
P. Leonardo GOMEZ  
Presidente  
CPSPTF

C.P.S.P.T.F.  
Ca





Provincia de Tierra del Fuego,  
Antártida e Islas del Atlántico Sur  
República Argentina

PROVINCIA DE TIERRA DEL FUEGO

ADMINISTRACION PROVINCIAL  
ESTADO DE MOVIMIENTO DEL TESORO


MES 9 DE 2019

UNIDAD ORGANIZATIVA: Caja de Previsión Social TDF

En Pesos

CÓDIGO	CONCEPTO	IMPORTE
1000000000	SALDOS INICIALES	607.521.254,84
1010000000	Fondos Propios	598.355.446,79
1010200000	Bancos	598.355.446,79
10102010000	Cuentas a la Vista	598.355.446,79
1020000000	Fondos de Terceros	9.165.807,85
1020500000	Otros	9.165.807,85
2000000000	INGRESOS	3.614.644.640,23
2010000000	Fondos Propios	3.606.646.271,70
2010100000	Tributarios	9.053.236,06
20101010000	de Origen Nacional	9.053.236,06
2010200000	No Tributarios	6.027.510,06
2010300000	Contribuciones Seguridad Social	3.235.675.329,46
2010700000	Recupero de Prestamos	10.124,76
2010800000	Otros	355.880.071,36
2020000000	Fondos de Terceros	7.998.368,53
3000000000	EGRESOS	3.732.024.411,52
3010000000	Gastos en Personal	58.645.150,41
3010100000	Remuneraciones	38.161.416,05
3010200000	Aportes y Cont. a la Seg. Social	20.483.734,36
3020000000	Bienes y Servicios	12.056.270,96
3030000000	Bienes de Uso	1.603.667,13
3040000000	Transferencias	3.128.898.948,68
3040200000	Otros	3.128.898.948,68
3060000000	Otros Egresos	526.967.800,80
3070000000	Fondos de Terceros	3.852.573,54
3080000000	Diferidos Presupuestariamente	0,00
3080100000	Fondos Permanentes	0,00
4000000000	SALDOS FINALES	490.141.483,35
4010000000	Fondos Propios	476.829.880,51
4010100000	Caja	48.761,09
4010200000	Bancos	476.781.119,42
40102010000	Cuentas a la Vista	476.781.119,42
4020000000	Fondos de Terceros	13.311.602,84
4020500000	Otros	13.311.602,84
5000000000	DIFERENCIAS	0,00

C.P.S.P.T.F.
Ca

  
CP. Leonardo GOMEZ  
Presidente  
CPSPTF



Provincia de Tierra del Fuego,  
 Antártida e Islas del Atlántico Sur  
 República Argentina

PROVINCIA DE TIERRA DEL FUEGO


ADMINISTRACION PROVINCIAL  
 SITUACION DEL TESORO

MES 9 DE 2019

UNIDAD ORGANIZATIVA: Caja de Previsión Social TDF

En Pesos

CÓDIGO	CONCEPTO	IMPORTE
1000000000	VALORES ACTIVOS	0,00
1010000000	Caja	0,00
1020000000	Bancos	0,00
1020100000	Libre Disponibilidad	0,00
1020200000	Afectación Especifica	0,00
1030000000	Inversiones Financieras	0,00
1030100000	Títulos y Valores	0,00
1030200000	Plazos Fijos	0,00
1030300000	Préstamos	0,00
1030400000	Institutos de Seguridad Social	0,00
1030500000	Otros	0,00
1040000000	Créditos	0,00
1040100000	Tesorería General de la Provincia	0,00
1040101000	Del Ejercicio	0,00
1040102000	Ejercicios Anteriores	0,00
1040200000	Organismos Descentralizados	0,00
1040300000	Empresas del Estado Provincial	0,00
1040400000	Inst. de la Seg. Social	0,00
1040500000	Deudores por Vta Bs. y Serv.	0,00
1040600000	Anticipos otorgados	0,00
1040700000	Otros Créditos	0,00
1040701000	Al Sector Público	0,00
10407010100	Administración Central	0,00
10407010101	Min. de Planificacion Federal Inv Pca y Serv	0,00
10407010900	Otros	0,00
10407020000	Al Sector Privado	0,00
2000000000	VALORES PASIVOS	0,00
2010000000	Personal	0,00
2010100000	Remuneraciones a Pagar	0,00
2010200000	Aportes y Cont. para Previsión Social	0,00
2010300000	Aportes y Cont. para Obra Social	0,00
2020000000	Proveedores	0,00
2030000000	Contratistas	0,00
2040000000	Beneficiarios de la Seg. Social	0,00
2040100000	Jubilaciones	0,00
2040200000	Pensiones	0,00
2050000000	Municipalidades y Otros Entes Comunales	0,00
2060000000	Empresas del Estado Provincial	0,00
2070000000	Instituto Prov. Seguridad Social	0,00
2070100000	Sistema Previsional	0,00
2070200000	Sistema Asistencial	0,00
2080000000	Organismos Descentralizados	0,00
2090000000	Tesorería General de la Provincia	0,00
2100000000	Instituciones Financieras	0,00
2110000000	Fondos de Terceros y Garantías	0,00
2120000000	Obligaciones de Ejercicios Anteriores	0,00
2130000000	Estado Nacional	0,00



CP/Leonardo GOMEZ  
 Presidente  
 CPSPTF



Provincia de Tierra del Fuego,  
Antártida e Islas del Atlántico Sur  
República Argentina

PROVINCIA DE TIERRA DEL FUEGO

ADMINISTRACION PROVINCIAL  
SITUACION DEL TESORO

MES 9 DE 2019

UNIDAD ORGANIZATIVA: Caja de Previsión Social TDF

En Pesos

CÓDIGO	CONCEPTO	IMPORTE
21301000000	Tesorería General de la Nación	0,00
21302000000	Empresas del Estado	0,00
21303000000	Otros Organismos del Estado Nacional	0,00
21400000000	Otros	0,00
30000000000	DIFERENCIA (1-2)	0,00

OBSERVACIONES

Número: 1 Usuario: LUSOSA Fecha: 17/10/19 12:44

No presenta información.

CP. Leonardo GOMEZ  
Presidente  
CPSPTF

CPSPTF
Ca





Provincia de Tierra del Fuego,  
Antártida e Islas del Atlántico Sur  
República Argentina

PROVINCIA DE TIERRA DEL FUEGO  
ADMINISTRACION PROVINCIAL

STOCK DE DEUDA, USO DEL CRÉDITO Y SERVICIOS DE DEUDA


ORGANISMO: 133 Caja de Previsión Social TDF  
ETAPA: Devengado  
MES 9 DE 2019

En Pesos

CÓDIGO	PRESTAMISTA (*)	MONEDA (\$ o US\$)	STOCK	,DATOS DEL PERIODO		MONTO ORIGINAL	GARANTÍA	FECHA OPERACIÓN	TASA ANUAL	PLAZO
				AMORTIZACIÓN	INTERESES					
1000000000	GOBIERNO NACIONAL	Peso	0,00	0,00	0,00	0,00		//	0,00	
1040000000	Financiamiento de Organismos Internacionales	Peso	0,00	0,00	0,00	0,00		//	0,00	
2000000000	ENTIDADES BANCARIAS Y FINANCIERAS	Peso	0,00	0,00	0,00	0,00		//	0,00	
3000000000	PRESTAMOS DIRECTOS CON ORG. INTERNACIONALE	Peso	0,00	0,00	0,00	0,00		//	0,00	
4000000000	DEUDA CONSOLIDADA	Peso	0,00	0,00	0,00	0,00		//	0,00	
5000000000	TITULOS PUBLICOS PROVINCIALES	Peso	0,00	0,00	0,00	0,00		//	0,00	
7000000000	OTROS	Peso	0,00	0,00	0,00	0,00		//	0,00	
8000000000	TOTAL DEUDA PROVINCIAL	Peso	0,00	0,00	0,00	0,00		//	0,00	
9000000000	DEUDA FLOTANTE	Peso	428.264.693,64	0,00	0,00	0,00		//	0,00	
9010000000	Personal	Peso	6.945.536,05	0,00	0,00	0,00		//	0,00	
9020000000	Proveedores	Peso	1.220.571,81	0,00	0,00	0,00		//	0,00	
9040000000	Transferencias	Peso	420.087.682,69	0,00	0,00	0,00		//	0,00	
9060000000	Otros	Peso	10.903,09	0,00	0,00	0,00		//	0,00	
9060900000	Otros	Peso	10.903,09	0,00	0,00	0,00		//	0,00	

C.P.S.P.T.F.  
Ca

CP. Leonardo GOMEZ  
Presidente  
CPSPTF





Provincia de Tierra del Fuego,  
Antártida e Islas del Atlántico Sur  
República Argentina

PROVINCIA DE TIERRA DEL FUEGO  
ADMINISTRACION PROVINCIAL


STOCK DE DEUDA, USO DEL CRÉDITO Y SERVICIOS DE DEUDA


ORGANISMO: 133 Caja de Previsión Social TDF  
ETAPA: Pagado  
MES 9 DE 2019

En Pesos

CÓDIGO	PRESTAMISTA (*)	MONEDA (\$ o U\$S)	STOCK	DATOS DEL PERIODO		MONTO ORIGINAL	GARANTÍA	FECHA OPERACIÓN	TASA ANUAL	PLAZO
				AMORTIZACIÓN	INTERESES					
1000000000	GOBIERNO NACIONAL	Peso	0,00	0,00	0,00	0,00		//	0,00	
2000000000	ENTIDADES BANCARIAS Y FINANCIERAS	Peso	0,00	0,00	0,00	0,00		//	0,00	
3000000000	PRESTAMOS DIRECTOS CON ORG. INTERNACIONALE	Peso	0,00	0,00	0,00	0,00		//	0,00	
4000000000	DEUDA CONSOLIDADA	Peso	0,00	0,00	0,00	0,00		//	0,00	
5000000000	TITULOS PUBLICOS PROVINCIALES	Peso	0,00	0,00	0,00	0,00		//	0,00	
7000000000	OTROS	Peso	0,00	0,00	0,00	0,00		//	0,00	
8000000000	TOTAL DEUDA PROVINCIAL	Peso	0,00	0,00	0,00	0,00		//	0,00	
9000000000	DEUDA FLOTANTE	Peso	428.264.693,64	0,00	0,00	0,00		//	0,00	
9010000000	Personal	Peso	6.945.536,05	0,00	0,00	0,00		//	0,00	
9020000000	Proveedores	Peso	1.220.571,81	0,00	0,00	0,00		//	0,00	
9040000000	Transferencias	Peso	420.087.682,69	0,00	0,00	0,00		//	0,00	
9060000000	Otros	Peso	10.903,09	0,00	0,00	0,00		//	0,00	
9060900000	Otros	Peso	10.903,09	0,00	0,00	0,00		//	0,00	

C.P.S.P.T.F.  
Ca

  
CP. Leonardo GOMEZ  
Presidente  
CPSPTF





PROVINCIA DE TIERRA DEL FUEGO

ADMINISTRACIÓN PROVINCIAL

Provincia de Tierra del Fuego,  
Antártida e Islas del Atlántico Sur.  
República Argentina.

CARACTERÍSTICAS DE LOS AVALES Y/O GARANTÍAS OTORGADOS

Organismo: Caja de Previsión Social TDF

Mes: 9

Año: 2019


BENEFICIARIOS	MARCO LEGAL	PROYECTO	PROGRAMA	MONTO DEL CONTRATO	MONEDA	GARANTÍA DE CONTRAPARTE	SALDO ADEUDADO	CONDICIONES FINANCIERAS			CANTIDAD DE CUOTAS	PERIODICIDAD
								PLAZO	GRACIA	TASA		
Detallar (informar al				0,00	Peso	0,00	0,00			0,00	0	
Detallar (informar al				0,00	Peso	0,00	0,00			0,00	0	
Detallar (informar al				0,00	Peso	0,00	0,00			0,00	0	
Detallar (informar al				0,00	Peso	0,00	0,00			0,00	0	
Detallar (informar al				0,00	Peso	0,00	0,00			0,00	0	
Detallar (informar al				0,00	Peso	0,00	0,00			0,00	0	
Detallar (informar al				0,00	Peso	0,00	0,00			0,00	0	
Detallar (informar al				0,00	Peso	0,00	0,00			0,00	0	
Detallar (informar al				0,00	Peso	0,00	0,00			0,00	0	
Detallar (informar al				0,00	Peso	0,00	0,00			0,00	0	


OBSERVACIONES

Número: 1    Usuario: CRAMIREZ    Fecha: 19/05/17 17:10

La Caja de Previsión no posee avales y garantías

C.P.S.P.T.F.
Ca

  
 Sr. Leonardo GOMEZ  
 Presidente  
 CPSPTE





Provincia de Tierra del Fuego,  
Antártida e Islas del Atlántico Sur

PROVINCIA DE TIERRA DEL FUEGO

AVANCE FISICO Y FINANCIERO DE OBRAS EN EJECUCION

MES 9 DE 2019

PLANILLA EN ETAPA: Ninguno

UNIDAD ORGANIZATIVA: 133 Caja de Previsión Social TDF

Código	Fuente Financiamiento - Denominación de la Obra	Código Obra	Código BAPIN	Fecha Inicio	Fecha Fin	Clase	Avance Físico (%)	Ubicación Geográfica	Costo Total	Ejecución Acumulada	Estimación a Cierre de Ejercicio
100000000	Fuentes Internas						0,00		0,00	0,00	0,00
101000000	Tesoro Provincial						0,00		0,00	0,00	0,00
101000500	FISCALIA DE ESTADO						0,00		0,00	0,00	0,00
102000000	Recursos Propios						0,00		0,00	0,00	0,00
103000000	Recursos con Afectación Específica						0,00		0,00	0,00	0,00
103010000	Rec. Afec. Específica Provinciales						0,00		0,00	0,00	0,00
103020000	Rec. Afec. Específica Nacionales						0,00		0,00	0,00	0,00
104000000	Transferencias Internas						0,00		0,00	0,00	0,00
200000000	Fuente Externas						0,00		0,00	0,00	0,00
201000000	Transferencias Externas						0,00		0,00	0,00	0,00
202000000	Crédito Externo						0,00		0,00	0,00	0,00
<b>TOTALES</b>									<b>0,00</b>	<b>0,00</b>	<b>0,00</b>

CPSPTF

Ca

Fecha de Impresión: 15/01/20 11:14:09

OBSERVACIONES

ALGARANA, CRISTINA

*Leonardo GOMEZ*  
Presidente  
CPSPTF





Provincia de Tierra del Fuego,  
Antártida e Islas del Atlántico Sur

PROVINCIA DE TIERRA DEL FUEGO

AVANCE FISICO Y FINANCIERO DE OBRAS EN EJECUCION


MES 9 DE 2019

PLANILLA EN ETAPA: Ninguno

UNIDAD ORGANIZATIVA: 133 Caja de Previsión Social TDF

Número: 1    Usuario: CRAMIREZ    Fecha: 19/05/17 17:11


La CPSPTF no posee obras en ejecución

  
CP. Leonardo GOMEZ  
Presidente  
CPSPTF

C.P.S.P.T.F.
Ca

Fecha de Impresión: 15/01/20 11:14:09    ALGARAÑAZ, CRISTINA

Página





PROVINCIA DE TIERRA DEL FUEGO

ESQUEMA AHORRO - INVERSION - FINANCIAMIENTO

Provincia de Tierra del Fuego,  
Antártida e Islas del Atlántico Sur  
República Argentina


ORGANISMO: Caja de Previsión Social TDF  
ETAPA: Crédito Vigente  
MES 10 DE 2019  
TRIMESTRE 4

En Pesos

COD	CONCEPTO	IMPORTE
10000000	I. INGRESOS CORRIENTES	4.765.345.464,64
10100000	TRIBUTARIOS	12.675.082,25
10101000	De Origen Provincial	0,00
101010100	Ingresos Brutos	0,00
101020000	De Origen Nacional	12.675.082,25
101021200	Impuesto a los Bienes Personales - Ley Nº 23.966 Art. 30	12.675.082,25
101021900	Otros	0,00
101030000	Afectados a Obras Públicas	0,00
101040000	CONTRIBUCIONES A LA SEGURIDAD SOCIAL	4.748.918.057,49
101040100	Aportes y Retenciones que perciben Org. de Prev. y Asist. Soc.	4.748.918.057,49
102000000	NO TRIBUTARIOS	2.762.324,90
102010000	Recursos No Tributarios	0,00
102010100	Tasas Retributivas de Servicios	0,00
102012500	Regalías Hidrocarburíferas	0,00
102020000	Otros No Tributarios	2.762.324,90
103000000	VENTA DE BS. Y SERV. DE LA ADMIN. PUBLICA/ ING. OPERACION	0,00
104000000	RENTAS DE LA PROPIEDAD	990.000,00
104010000	Intereses por Préstamos	0,00
104020000	Intereses por Títulos y Valores	0,00
104050000	Arrendamiento de Tierras y Terrenos	990.000,00
105000000	TRANSFERENCIAS CORRIENTES	0,00
105020000	del Sector Público Nacional	0,00
105030000	del Sector Público Provincial y Municipal	0,00
200000000	II. GASTOS CORRIENTES	5.642.309.520,85
201000000	GASTOS DE CONSUMO	111.865.598,87
201010000	Personal	91.042.716,06
201020000	Bienes de Consumo	2.991.048,25
201030000	Servicios	17.831.834,56
202000000	RENTAS DE LA PROPIEDAD	0,00
203000000	PRESTACIONES DE LA SEGURIDAD SOCIAL	5.529.253.973,35
203010000	Prestaciones que brindan los Organ.de Prev. y Asistencia Social	5.529.253.973,35
204000000	TRANSFERENCIAS CORRIENTES	1.117.100,00
204010000	Al Sector Privado	1.117.100,00
204010800	Otros	1.117.100,00
204020000	Al Sector Público	0,00
204020100	Municipios	0,00
205000000	OTROS GASTOS	72.848,63
300000000	III. RESULTADO ECONOMICO (I-II)	-876.964.056,21
400000000	IV. INGRESOS DE CAPITAL	0,00
401000000	RECURSOS PROPIOS DE CAPITAL	0,00
402000000	TRANSFERENCIAS DE CAPITAL	0,00
402020000	del Sector Público Nacional	0,00
402020100	de la Adm. Central Nacional	0,00
402040000	del Sector Externo	0,00

C.P.
Ca

CP. Leonardo GOMEZ  
Presidente  
CPSPTF



PROVINCIA DE TIERRA DEL FUEGO


ESQUEMA AHORRO - INVERSION - FINANCIAMIENTO

Provincia de Tierra del Fuego,  
Antártida e Islas del Atlántico Sur  
República Argentina

ORGANISMO: Caja de Previsión Social TDF  
ETAPA: Crédito Vigente  
MES 10 DE 2019  
TRIMESTRE 4

En Pesos

COD	CONCEPTO	IMPORTE
40300000	DISMINUCIÓN DE LA INVERSION FINANCIERA	0,00
40302000	Recupero de Prestamos de Corto Plazo	0,00
40303000	Recupero de Prestamos de Largo Plazo	0,00
40303010	del Sector Privado	0,00
40303020	del Sector Publico Nacional	0,00
40303040	del Sector Publico Municipal	0,00
50000000	V. GASTOS DE CAPITAL	4.704.817,09
50100000	INVERSION REAL DIRECTA	4.704.817,09
50101000	Maquinaria y Equipo	3.811.177,09
50102000	Construcciones	876.540,00
50102010	Con Rentas Generales	876.540,00
50104000	Otros	17.100,00
50200000	TRANSFERENCIAS DE CAPITAL	0,00
50201000	Al Sector Privado	0,00
50201020	a Empresas	0,00
50202000	Al Sector Público	0,00
50202010	Municipios	0,00
50300000	INVERSION FINANCIERA	0,00
60000000	VI. INGRESOS TOTALES (I+IV)	4.765.345.464,64
70000000	VII. GASTOS TOTALES (II+V)	5.647.014.337,94
80000000	VIII. GASTOS PRIMARIOS (VII-Rentas de la Propiedad)	5.647.014.337,94
90000000	IX. RESULTADO FINANCIERO PREVIO A EROG. FIGUR.(VI-VII)	-881.668.873,30
100000000	X. CONTRIBUCIONES FIGURATIVAS	177.262.868,25
110000000	XI. GASTOS FIGURATIVOS	0,00
110100000	Gastos Figurativos de la Adm. Prov. p/ transacciones corrientes	0,00
110200000	Gastos Figurativos de la Adm. Prov.p/ transacciones de capital	0,00
120000000	XII. RESULTADO PRIMARIO (VI-VIII)	-881.668.873,30
130000000	XIII. RESULTADO FINANCIERO (IX+X-XI)	-704.406.005,05
140000000	XIV. FUENTES FINANCIERAS	719.601.267,07
140100000	DISMINUCION DE LA INVERSION FINANCIERA	719.601.267,07
140102000	Disminución de Inversiones Fcras. Temporarias	719.601.267,07
140104000	Disminución de Otros Activos Financieros	0,00
140200000	ENDEUDAMIENTO PUBLICO E INCREMENTO DE OTROS PASIVOS	0,00
150000000	XV. APLICACIONES FINANCIERAS	15.195.262,02
150100000	INVERSION FINANCIERA	15.195.262,02
150102000	Incremento de Inversiones Fcras. Temporarias	15.195.262,02
150200000	AMORTIZACION DE DEUDA Y DISMINUCION DE OTROS PASIVOS	0,00
150300000	GASTOS FIGURATIVOS PARA APLICACIONES FINANCIERAS	0,00
160000000	OTROS CONCEPTOS NO INFORMADOS	0,00



Fecha de Impresión: 15/01/20 10:39:30

ALGARAÑAZ, CRISTINA

Página 2

CP: Leonardo GOMEZ  
Presidente  
CPSPTF



Provincia de Tierra del Fuego,  
Antártida e Islas del Atlántico Sur  
República Argentina

PROVINCIA DE TIERRA DEL FUEGO

ESQUEMA AHORRO - INVERSION - FINANCIAMIENTO



ORGANISMO: Caja de Previsión Social TDF  
ETAPA: Devengado  
MES 10 DE 2019  
TRIMESTRE 4

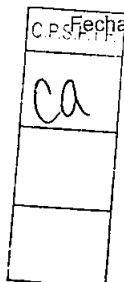
En Pesos

COD	CONCEPTO	IMPORTE
10000000	I. INGRESOS CORRIENTES	3.575.977.936,48
10100000	TRIBUTARIOS	10.114.415,89
101010000	De Origen Provincial	0,00
101020000	De Origen Nacional	10.114.415,89
101021200	Impuesto a los Bienes Personales - Ley Nº 23.966 Art. 30	10.114.415,89
101021900	Otros	0,00
101030000	Afectados a Obras Públicas	0,00
101040000	CONTRIBUCIONES A LA SEGURIDAD SOCIAL	3.559.332.301,96
101040100	Aportes y Retenciones que perciben Org. de Prev. y Asist. Soc.	3.559.332.301,96
102000000	NO TRIBUTARIOS	6.081.218,63
102010000	Recursos No Tributarios	0,00
102020000	Otros No Tributarios	6.081.218,63
103000000	VENTA DE BS. Y SERV. DE LA ADMIN. PUBLICA/ ING. OPERACION	0,00
104000000	RENTAS DE LA PROPIEDAD	450.000,00
104020000	Intereses por Títulos y Valores	0,00
104050000	Arrendamiento de Tierras y Terrenos	450.000,00
105000000	TRANSFERENCIAS CORRIENTES	0,00
200000000	II. GASTOS CORRIENTES	4.055.497.806,44
201000000	GASTOS DE CONSUMO	85.871.482,74
201010000	Personal	72.228.604,17
201020000	Bienes de Consumo	1.595.182,39
201030000	Servicios	12.047.696,18
202000000	RENTAS DE LA PROPIEDAD	0,00
203000000	PRESTACIONES DE LA SEGURIDAD SOCIAL	3.969.067.777,70
203010000	Prestaciones que brindan los Organ.de Prev. y Asistencia Social	3.969.067.777,70
204000000	TRANSFERENCIAS CORRIENTES	558.546,00
204020000	Al Sector Público	558.546,00
204020400	Otros	558.546,00
205000000	OTROS GASTOS	0,00
300000000	III. RESULTADO ECONOMICO (I-II)	-479.519.869,96
400000000	IV. INGRESOS DE CAPITAL	0,00
401000000	RECURSOS PROPIOS DE CAPITAL	0,00
402000000	TRANSFERENCIAS DE CAPITAL	0,00
402020000	del Sector Público Nacional	0,00
402020100	de la Adm. Central Nacional	0,00
402020114	Otros	0,00
403000000	DISMINUCIÓN DE LA INVERSION FINANCIERA	0,00
403020000	Recupero de Prestamos de Corto Plazo	0,00
403030000	Recupero de Prestamos de Largo Plazo	0,00
500000000	V. GASTOS DE CAPITAL	1.603.667,13
501000000	INVERSION REAL DIRECTA	1.603.667,13
501010000	Maquinaria y Equipo	1.593.647,13
501020000	Construcciones	0,00
501020100	Con Rentas Generales	0,00

Fecha de Impresión: 15/01/20 10:45:01

ALGARAÑAZ, CRISTINA

Página 1



CP. Leonardo GOMEZ  
Presidente  
CPSPTF





PROVINCIA DE TIERRA DEL FUEGO


ESQUEMA AHORRO - INVERSION - FINANCIAMIENTO

Provincia de Tierra del Fuego,  
 Antártida e Islas del Atlántico Sur  
 República Argentina

ORGANISMO: Caja de Previsión Social TDF  
 ETAPA: Devengado  
 MES 10 DE 2019  
 TRIMESTRE 4

En Pesos

COD	CONCEPTO	IMPORTE
501040000	Otros	10.020,00
502000000	TRANSFERENCIAS DE CAPITAL	0,00
503000000	INVERSION FINANCIERA	0,00
600000000	VI. INGRESOS TOTALES (I+IV)	3.575.977.936,48
700000000	VII. GASTOS TOTALES (II+V)	4.057.101.473,57
800000000	VIII. GASTOS PRIMARIOS (VII-Rentas de la Propiedad)	4.057.101.473,57
900000000	IX. RESULTADO FINANCIERO PREVIO A EROG. FIGUR.(VI-VII)	-481.123.537,09
1000000000	X. CONTRIBUCIONES FIGURATIVAS	0,00
1100000000	XI. GASTOS FIGURATIVOS	0,00
1200000000	XII. RESULTADO PRIMARIO (VI-VIII)	-481.123.537,09
1300000000	XIII. RESULTADO FINANCIERO (IX+X-XI)	-481.123.537,09
1400000000	XIV. FUENTES FINANCIERAS	1.019.644.778,75
1401000000	DISMINUCION DE LA INVERSION FINANCIERA	572.351.202,30
1401020000	Disminución de Inversiones Fcras. Temporarias	12.578,54
1401030000	Disminución de Adelantos a Prov. y Cont.	0,00
1401040000	Disminución de Otros Activos Financieros	572.338.623,76
1402000000	ENDEUDAMIENTO PUBLICO E INCREMENTO DE OTROS PASIVOS	447.293.576,45
1402040000	Incremento de la Deuda Flotante	425.109.104,47
1402050000	Incremento de Otros Pasivos / Inc. del Patrimonio	22.184.471,98
1403000000	CONTRIBUCIONES FIGURATIVAS PARA APLICACIONES FINANCIERAS	0,00
1500000000	XV. APLICACIONES FINANCIERAS	538.521.241,66
1501000000	INVERSION FINANCIERA	201.701.274,92
1501010000	Incremento de Disponibilidades	0,00
1501050000	Incremento de Otros Activos Financieros	201.701.274,92
1502000000	AMORTIZACION DE DEUDA Y DISMINUCION DE OTROS PASIVOS	336.819.966,74
1502040000	Disminución de la Deuda Flotante	325.917.140,19
1502050000	Disminución de Otros Pasivos	10.902.826,55
1503000000	GASTOS FIGURATIVOS PARA APLICACIONES FINANCIERAS	0,00
1600000000	OTROS CONCEPTOS NO INFORMADOS	0,00



*CP. Leonardo GOMEZ*  
 Presidente  
 CPSPTF



PROVINCIA DE TIERRA DEL FUEGO

ESQUEMA AHORRO - INVERSION - FINANCIAMIENTO

Provincia de Tierra del Fuego,  
Antártida e Islas del Atlántico Sur  
República Argentina

ORGANISMO: Caja de Previsión Social TDF  
ETAPA: Pagado de Ejercicios Anteriores  
MES 10 DE 2019  
TRIMESTRE 4

En Pesos

COD	CONCEPTO	IMPORTE
100000000	I. INGRESOS CORRIENTES	0,00
101000000	TRIBUTARIOS	0,00
102000000	NO TRIBUTARIOS	0,00
103000000	VENTA DE BS. Y SERV. DE LA ADMIN. PUBLICA/ ING. OPERACION	0,00
104000000	RENTAS DE LA PROPIEDAD	0,00
105000000	TRANSFERENCIAS CORRIENTES	0,00
200000000	II. GASTOS CORRIENTES	325.917.140,19
201000000	GASTOS DE CONSUMO	314.455,85
201010000	Personal	61.607,29
201020000	Bienes de Consumo	0,00
201030000	Servicios	252.848,56
202000000	RENTAS DE LA PROPIEDAD	0,00
202010000	Intereses y Gastos de la Deuda	0,00
203000000	PRESTACIONES DE LA SEGURIDAD SOCIAL	325.602.684,34
203010000	Prestaciones que brindan los Organ.de Prev. y Asistencia Social	325.602.684,34
204000000	TRANSFERENCIAS CORRIENTES	0,00
300000000	III. RESULTADO ECONOMICO (I-II)	-325.917.140,19
400000000	IV. INGRESOS DE CAPITAL	0,00
401000000	RECURSOS PROPIOS DE CAPITAL	0,00
402000000	TRANSFERENCIAS DE CAPITAL	0,00
403000000	DISMINUCIÓN DE LA INVERSION FINANCIERA	0,00
500000000	V. GASTOS DE CAPITAL	0,00
501000000	INVERSION REAL DIRECTA	0,00
501010000	Maquinaria y Equipo	0,00
501020000	Construcciones	0,00
502000000	TRANSFERENCIAS DE CAPITAL	0,00
503000000	INVERSION FINANCIERA	0,00
600000000	VI. INGRESOS TOTALES (I+IV)	0,00
700000000	VII. GASTOS TOTALES (II+V)	325.917.140,19
800000000	VIII. GASTOS PRIMARIOS (VII-Rentas de la Propiedad)	325.917.140,19
900000000	IX. RESULTADO FINANCIERO PREVIO A EROG. FIGUR.(VI-VII)	-325.917.140,19
1000000000	X. CONTRIBUCIONES FIGURATIVAS	0,00
1100000000	XI. GASTOS FIGURATIVOS	0,00
1200000000	XII. RESULTADO PRIMARIO (VI-VIII)	-325.917.140,19
1300000000	XIII. RESULTADO FINANCIERO (IX+X-XI)	-325.917.140,19
1400000000	XIV. FUENTES FINANCIERAS	0,00
1401000000	DISMINUCION DE LA INVERSION FINANCIERA	0,00
1402000000	ENDEUDAMIENTO PUBLICO E INCREMENTO DE OTROS PASIVOS	0,00
1500000000	XV. APLICACIONES FINANCIERAS	0,00
1501000000	INVERSION FINANCIERA	0,00
1501020000	Incremento de Inversiones Fcras. Temporarias	0,00
1502000000	AMORTIZACION DE DEUDA Y DISMINUCION DE OTROS PASIVOS	0,00
1503000000	GASTOS FIGURATIVOS PARA APLICACIONES FINANCIERAS	0,00
1600000000	OTROS CONCEPTOS NO INFORMADOS	-325.917.140,19

CA

C.P. Leonardo GOMEZ  
Presidente  
CPSPTF



PROVINCIA DE TIERRA DEL FUEGO


ESQUEMA AHORRO - INVERSION - FINANCIAMIENTO

Provincia de Tierra del Fuego,  
Antártida e Islas del Atlántico Sur  
República Argentina

ORGANISMO: Caja de Previsión Social TDF  
ETAPA: Pagado  
MES 10 DE 2019  
TRIMESTRE 4

En Pesos

COD	CONCEPTO	IMPORTE
10000000	I. INGRESOS CORRIENTES	3.575.977.936,48
10100000	TRIBUTARIOS	10.114.415,89
10101000	De Origen Provincial	0,00
101010100	Ingresos Brutos	0,00
10102000	De Origen Nacional	10.114.415,89
101021200	Impuesto a los Bienes Personales - Ley N° 23.966 Art. 30	10.114.415,89
101021900	Otros	0,00
101030000	Afectados a Obras Públicas	0,00
101040000	CONTRIBUCIONES A LA SEGURIDAD SOCIAL	3.559.332.301,96
101040100	Aportes y Retenciones que perciben Org. de Prev. y Asist. Soc.	3.559.332.301,96
10200000	NO TRIBUTARIOS	6.081.218,63
102010000	Recursos No Tributarios	0,00
102010100	Tasas Retributivas de Servicios	0,00
102012500	Regalías Hidrocarburíferas	0,00
102020000	Otros No Tributarios	6.081.218,63
103000000	VENTA DE BS. Y SERV. DE LA ADMIN. PUBLICA/ ING. OPERACION	0,00
104000000	RENTAS DE LA PROPIEDAD	450.000,00
104020000	Intereses por Títulos y Valores	0,00
104050000	Arrendamiento de Tierras y Terrenos	450.000,00
105000000	TRANSFERENCIAS CORRIENTES	0,00
105020000	del Sector Público Nacional	0,00
105030000	del Sector Público Provincial y Municipal	0,00
200000000	II. GASTOS CORRIENTES	3.630.388.701,97
201000000	GASTOS DE CONSUMO	83.082.107,70
201010000	Personal	69.907.888,46
201020000	Bienes de Consumo	1.595.182,39
201030000	Servicios	11.579.036,85
202000000	RENTAS DE LA PROPIEDAD	0,00
203000000	PRESTACIONES DE LA SEGURIDAD SOCIAL	3.546.748.048,27
203010000	Prestaciones que brindan los Organ.de Prev. y Asistencia Social	3.546.748.048,27
204000000	TRANSFERENCIAS CORRIENTES	558.546,00
204020000	Al Sector Público	558.546,00
204020400	Otros	558.546,00
205000000	OTROS GASTOS	0,00
300000000	III. RESULTADO ECONOMICO (I-II)	-54.410.765,49
400000000	IV. INGRESOS DE CAPITAL	0,00
401000000	RECURSOS PROPIOS DE CAPITAL	0,00
402000000	TRANSFERENCIAS DE CAPITAL	0,00
402020000	del Sector Público Nacional	0,00
402020100	de la Adm. Central Nacional	0,00
402020114	Otros	0,00
403000000	DISMINUCIÓN DE LA INVERSION FINANCIERA	0,00
500000000	V. GASTOS DE CAPITAL	1.603.667,13
501000000	INVERSION REAL DIRECTA	1.603.667,13



*C.P. Leonardo GOMEZ*  
Presidente  
CPSPTF



PROVINCIA DE TIERRA DEL FUEGO

ESQUEMA AHORRO - INVERSION - FINANCIAMIENTO

Provincia de Tierra del Fuego,  
 Antártida e Islas del Atlántico Sur  
 República Argentina

ORGANISMO: Caja de Previsión Social TDF  
 ETAPA: Pagado  
 MES 10 DE 2019  
 TRIMESTRE 4

En Pesos

COD	CONCEPTO	IMPORTE
501010000	Maquinaria y Equipo	1.593.647,13
501020000	Construcciones	0,00
501040000	Otros	10.020,00
502000000	TRANSFERENCIAS DE CAPITAL	0,00
503000000	INVERSION FINANCIERA	0,00
600000000	VI. INGRESOS TOTALES (I+IV)	3.575.977.936,48
700000000	VII. GASTOS TOTALES (II+V)	3.631.992.369,10
800000000	VIII. GASTOS PRIMARIOS (VII-Rentas de la Propiedad)	3.631.992.369,10
900000000	IX. RESULTADO FINANCIERO PREVIO A EROG. FIGUR.(VI-VII)	-56.014.432,62
1000000000	X. CONTRIBUCIONES FIGURATIVAS	0,00
1100000000	XI. GASTOS FIGURATIVOS	0,00
1200000000	XII. RESULTADO PRIMARIO (VI-VIII)	-56.014.432,62
1300000000	XIII. RESULTADO FINANCIERO (IX+X-XI)	-56.014.432,62
1400000000	XIV. FUENTES FINANCIERAS	594.535.674,28
1401000000	DISMINUCION DE LA INVERSION FINANCIERA	572.351.202,30
1401020000	Disminución de Inversiones Fcras. Temporarias	12.578,54
1401040000	Disminución de Otros Activos Financieros	572.338.623,76
1402000000	ENDEUDAMIENTO PUBLICO E INCREMENTO DE OTROS PASIVOS	22.184.471,98
1402050000	Incremento de Otros Pasivos / Inc. del Patrimonio	22.184.471,98
1500000000	XV. APLICACIONES FINANCIERAS	212.604.101,47
1501000000	INVERSION FINANCIERA	201.701.274,92
1501010000	Incremento de Disponibilidades	0,00
1501050000	Incremento de Otros Activos Financieros	201.701.274,92
1502000000	AMORTIZACION DE DEUDA Y DISMINUCION DE OTROS PASIVOS	10.902.826,55
1502040000	Disminución de la Deuda Flotante	0,00
1502050000	Disminución de Otros Pasivos	10.902.826,55
1503000000	GASTOS FIGURATIVOS PARA APLICACIONES FINANCIERAS	0,00
1600000000	OTROS CONCEPTOS NO INFORMADOS	325.917.140,19

CP. Leonardo GOMEZ  
 Presidente  
 CPSPTF

C.P.S.P.T.F.
CA



Provincia de Tierra del Fuego,  
Antártida e Islas del Atlántico Sur.  
República Argentina.

ADMINISTRACIÓN PROVINCIAL


EJECUCIÓN DE RECURSOS POR RUBRO

Organismo: Caja de Previsión Social TDF

Mes: 10

Año: 2019

COD. RECURSO	RECURSOS	FORMULADO	AUMENTOS	DISMINUCIONES	DEFINITIVO	EJECUTADO	SALDO
100000000	RECURSOS	3.622.074.795,59	1.148.792.150,85	5.521.481,80	4.765.345.464,64	3.575.977.936,48	1.189.367.528,16
101000000	INGRESOS TRIBUTARIOS	8.571.111,56	4.103.970,69	0,00	12.675.082,25	10.114.415,89	2.560.666,36
101020500	Bienes personales No incorpo	0,00	0,00	0,00	0,00	0,00	0,00
101030000	Sobre la Producción, el Consum	8.571.111,56	4.103.970,69	0,00	12.675.082,25	10.114.415,89	2.560.666,36
101030100	Valor Agregado	8.571.111,56	4.103.970,69	0,00	12.675.082,25	10.114.415,89	2.560.666,36
101030103	Valor Agregado Ley N° 23.9	8.571.111,56	4.103.970,69	0,00	12.675.082,25	10.114.415,89	2.560.666,36
102000000	INGRESOS NO TRIBUTARIOS	5.965.488,89	0,00	3.203.163,99	2.762.324,90	6.081.218,63	-3.318.893,73
102090000	Otros Ingresos No Tributarios	5.965.488,89	0,00	3.203.163,99	2.762.324,90	6.081.218,63	-3.318.893,73
102090900	Otros	5.965.488,89	0,00	3.203.163,99	2.762.324,90	6.081.218,63	-3.318.893,73
102090909	Otros No Tributarios	5.965.488,89	0,00	3.203.163,99	2.762.324,90	6.081.218,63	-3.318.893,73
103000000	CONTRIBUCIONES	3.606.548.195,14	1.144.688.180,16	2.318.317,81	4.748.918.057,49	3.559.332.301,96	1.189.585.755,53
103010000	Contribuciones al Servicio Previs	3.606.548.195,14	1.144.688.180,16	2.318.317,81	4.748.918.057,49	3.545.431.699,78	1.203.486.357,71
103010100	Aportes Personales	1.758.191.402,75	554.581.840,83	1.884.997,97	2.310.888.245,61	1.964.128.336,79	346.759.908,82
103010200	Contribuciones Patronales	1.848.356.792,39	590.106.339,33	433.319,84	2.438.029.811,88	1.581.303.362,99	856.726.448,89
103020000	Contribuciones a las Obras Soci	0,00	0,00	0,00	0,00	0,00	0,00
103030000	Otras Contribuciones	0,00	0,00	0,00	0,00	13.900.602,18	-13.900.602,18
104000000	VENTA DE BS. Y SERV. DE LA AD	0,00	0,00	0,00	0,00	0,00	0,00
105000000	INGRESOS DE OPERACIÓN	0,00	0,00	0,00	0,00	0,00	0,00
106000000	RENTAS DE LA PROPIEDAD	990.000,00	0,00	0,00	990.000,00	450.000,00	540.000,00
106010000	Intereses por Prestamos	0,00	0,00	0,00	0,00	0,00	0,00
106020000	Intereses por Depósitos	0,00	0,00	0,00	0,00	0,00	0,00
106030000	Intereses por Títulos y Valores	0,00	0,00	0,00	0,00	0,00	0,00
106050000	Arrendamientos de Tierras y Ter	990.000,00	0,00	0,00	990.000,00	450.000,00	540.000,00
107000000	TRANSFERENCIAS CORRIENTES	0,00	0,00	0,00	0,00	0,00	0,00
200000000	RECURSOS DE CAPITAL	0,00	0,00	0,00	0,00	0,00	0,00
201000000	RECURSOS PROPIOS DE CAPIT	0,00	0,00	0,00	0,00	0,00	0,00
201030000	Amortizaciones y Depreciacione	0,00	0,00	0,00	0,00	0,00	0,00
202000000	TRANSFERENCIAS DE CAPITAL	0,00	0,00	0,00	0,00	0,00	0,00
202010000	Del Sector Privado	0,00	0,00	0,00	0,00	0,00	0,00
300000000	FUENTES FINANCIERAS	549.033.322,40	171.770.020,70	1.202.076,03	719.601.267,07	269.682.024,81	449.919.242,26
301000000	VENTA DE TITULOS Y VALORES	0,00	0,00	0,00	0,00	0,00	0,00





## ADMINISTRACIÓN PROVINCIAL

## EJECUCIÓN DE RECURSOS POR RUBRO

Provincia de Tierra del Fuego,  
Antártida e Islas del Atlántico Sur.  
República Argentina.

Organismo: Caja de Previsión Social TDF

Mes: 10 Año: 2019

COD. RECURSO	RECURSOS	FORMULADO	AUMENTOS	DISMINUCIONES	DEFINITIVO	EJECUTADO	SALDO
302000000	VENTA DE ACCIONES Y PARTIC	0,00	0,00	0,00	0,00	0,00	0,00
303000000	RECUPERACION DE PRESTAMO	0,00	0,00	0,00	0,00	12.578,54	-12.578,54
303010000	Del sector privado	0,00	0,00	0,00	0,00	12.578,54	-12.578,54
304000000	RECUPERACION DE PRESTAMO	0,00	0,00	0,00	0,00	0,00	0,00
305000000	DISMINUCIÓN DE OTROS ACTIV	549.033.322,40	171.770.020,70	1.202.076,03	719.601.267,07	269.669.446,27	449.931.820,80
305010000	Disminución de Disponibilidades	272.362.197,80	0,00	855.188,25	271.507.009,55	0,00	271.507.009,55
305010100	De Caja y Bancos	272.362.197,80	0,00	855.188,25	271.507.009,55	0,00	271.507.009,55
305020000	Disminución de Inversiones Fina	0,00	0,00	0,00	0,00	0,00	0,00
305030000	Disminución de Cuentas Comerc	0,00	83.635.304,11	0,00	83.635.304,11	1.246.053,54	82.389.250,57
305030100	Cuentas a cobrar comerciales	0,00	83.635.304,11	0,00	83.635.304,11	1.246.053,54	82.389.250,57
305040000	Disminución de Otras Cuentas a	276.671.124,60	88.134.716,59	346.887,78	364.458.953,41	265.146.320,95	99.312.632,46
305040200	Otras cuentas a cobrar a largo	276.671.124,60	88.134.716,59	346.887,78	364.458.953,41	265.146.320,95	99.312.632,46
305050000	Disminución de Documentos Co	0,00	0,00	0,00	0,00	0,00	0,00
305060000	Disminución de Otros Document	0,00	0,00	0,00	0,00	0,00	0,00
305070000	Adelantos a Proveedores y Cont	0,00	0,00	0,00	0,00	3.277.071,78	-3.277.071,78
305070100	Adelantos a proveedores y co	0,00	0,00	0,00	0,00	3.277.071,78	-3.277.071,78
305080000	Activos Diferidos	0,00	0,00	0,00	0,00	0,00	0,00
306010000	Colocación de Deuda Interna	0,00	0,00	0,00	0,00	0,00	0,00
306020000	Colocación de Deuda Externa	0,00	0,00	0,00	0,00	0,00	0,00
307000000	OBTENCIÓN DE PRESTAMOS	0,00	0,00	0,00	0,00	0,00	0,00
309000000	INCREMENTO DEL PATRIMONIO	0,00	0,00	0,00	0,00	0,00	0,00
401000000	CONTRIBUCIONES FIGURATIVAS	0,00	177.262.868,25	0,00	177.262.868,25	0,00	177.262.868,25
401010000	CONTRIBUCIONES FIGURATIVAS	0,00	177.262.868,25	0,00	177.262.868,25	0,00	177.262.868,25
401010100	Contr. de la Adm Central para Fi	0,00	177.262.868,25	0,00	177.262.868,25	0,00	177.262.868,25
401020000	CONTRIBUCIONES FIGURATIVAS	0,00	0,00	0,00	0,00	0,00	0,00
401030000	CONTRIBUCIONES FIGURATIVAS	0,00	0,00	0,00	0,00	0,00	0,00
1000000000	TOTALES	4.171.108.117,99	1.497.825.039,80	6.723.557,83	5.662.209.599,96	3.845.659.961,29	1.816.549.638,67

C.P.S.P.T.F.

Ca





Provincia de Tierra del Fuego,  
Antártida e Islas del Atlántico Sur.  
República Argentina.

ADMINISTRACIÓN PROVINCIAL

EJECUCIÓN DE GASTOS POR OBJETO A NIVEL DE PARCIAL

Organismo: Caja de Previsión Social TDF

Mes: 10 Año: 2019

COD. GASTO	GASTOS	CRED ORIGINAL	AUMENTOS	DISMINUCIONES	CRED VIGENTE	COMPROMISO	DEVENGADO	MAND A PAGAR	PAGADO	NO EJECUTADO
10000	GASTOS EN PERSONAL	76.591.979,99	16.976.086,02	2.525.350,00	91.042.716,01	72.228.604,17	72.228.604,17	72.228.604,17	69.907.888,46	18.814.111,84
10100	Personal permanente	71.924.083,70	14.426.983,36	2.435.350,00	83.915.717,06	67.285.915,10	67.285.915,10	67.285.915,10	65.074.761,61	16.629.801,96
10101	Retribuciones del Cargo	63.243.994,68	9.491.267,96	2.345.350,00	70.389.912,64	56.627.333,19	56.627.333,19	56.627.333,19	54.773.734,70	13.762.579,45
10102	Retribuciones a personal directivo y de control	8.680.089,02	4.935.715,40	90.000,00	13.525.804,42	10.658.581,91	10.658.581,91	10.658.581,91	10.301.026,91	2.867.222,51
10200	Personal Temporario	790.779,83	205.073,22	0,00	995.853,05	834.279,29	834.279,29	834.279,29	802.563,96	161.573,76
10201	Retribuciones del cargo	790.779,83	205.073,22	0,00	995.853,05	834.279,29	834.279,29	834.279,29	802.563,96	161.573,76
10300	Servicios extraordinarios	485.082,66	2.030.250,03	90.000,00	2.425.332,69	1.084.748,39	1.084.748,39	1.084.748,39	1.072.113,85	1.340.584,30
10301	Retribuciones extraordinarias	485.082,66	2.030.250,03	90.000,00	2.425.332,69	1.084.748,39	1.084.748,39	1.084.748,39	1.072.113,85	1.340.584,30
10400	Asignaciones familiares	2.348.155,60	132.232,45	0,00	2.480.388,05	2.044.661,90	2.044.661,90	2.044.661,90	2.044.661,90	435.726,15
10401	Asignaciones familiares	2.348.155,60	132.232,45	0,00	2.480.388,05	2.044.661,90	2.044.661,90	2.044.661,90	2.044.661,90	435.726,15
10500	Asistencia social al personal	549.471,77	53.790,42	0,00	603.262,19	483.914,05	483.914,05	483.914,05	437.282,23	119.348,14
10501	Seguros de Riesgo del Trabajo	549.471,77	53.790,42	0,00	603.262,19	483.914,05	483.914,05	483.914,05	437.282,23	119.348,14
10600	Beneficios y compensaciones	494.406,43	127.756,54	0,00	622.162,97	495.085,44	495.085,44	495.085,44	476.504,91	127.077,53
10601	Beneficios y compensaciones	494.406,43	127.756,54	0,00	622.162,97	495.085,44	495.085,44	495.085,44	476.504,91	127.077,53
20000	BIENES DE CONSUMO	1.041.048,25	2.830.000,00	880.000,00	2.991.048,25	1.607.482,39	1.595.182,39	1.595.182,39	1.595.182,39	1.395.865,86
20100	Productos alimenticios, agropecuarios y forestales	200.689,55	300.000,00	110.000,00	390.689,55	216.720,00	204.420,00	204.420,00	204.420,00	186.269,55
20101	Alimentos para personas	200.689,55	300.000,00	110.000,00	390.689,55	216.720,00	204.420,00	204.420,00	204.420,00	186.269,55
20200	Textiles y vestuario	8.838,30	0,00	0,00	8.838,30	0,00	0,00	0,00	0,00	8.838,30
20202	Prendas de vestir	8.838,30	0,00	0,00	8.838,30	0,00	0,00	0,00	0,00	8.838,30
20300	Productos de papel, cartón e impresos	143.648,00	300.000,00	0,00	443.648,00	193.360,00	193.360,00	193.360,00	193.360,00	250.288,00
20301	Papel de escritorio y cartón	143.648,00	300.000,00	0,00	443.648,00	193.360,00	193.360,00	193.360,00	193.360,00	250.288,00
20400	Productos de cuero y caucho	25.992,00	0,00	25.000,00	992,00	0,00	0,00	0,00	0,00	992,00
20404	Cubiertas y cámaras de aire	25.992,00	0,00	25.000,00	992,00	0,00	0,00	0,00	0,00	992,00
20500	Productos químicos, combustibles y lubricantes	43.044,28	500.000,00	0,00	543.044,28	37.873,52	37.873,52	37.873,52	37.873,52	505.170,76
20502	Productos farmacéuticos y medicinales	43.044,28	500.000,00	0,00	543.044,28	37.873,52	37.873,52	37.873,52	37.873,52	505.170,76
20600	Productos de minerales no metálicos	0,00	30.000,00	0,00	30.000,00	0,00	0,00	0,00	0,00	30.000,00
20602	Productos de vidrio	0,00	30.000,00	0,00	30.000,00	0,00	0,00	0,00	0,00	30.000,00
20700	Productos metálicos	0,00	0,00	0,00	0,00	0,00	0,00	0,00	0,00	0,00
20704	Estructuras metálicas acabadas	0,00	0,00	0,00	0,00	0,00	0,00	0,00	0,00	0,00
20800	Minales	0,00	0,00	0,00	0,00	0,00	0,00	0,00	0,00	0,00
20900	Otros bienes de consumo	618.836,12	1.700.000,00	745.000,00	1.573.836,12	1.159.528,87	1.159.528,87	1.159.528,87	1.159.528,87	414.307,25

C.P.S.P.T.F.

Ca

Fecha de Impresión: 15/01/20 10:48:44

ALGARANA, CRISTINA

CP. Leonardo GOMEZ  
Presidente  
CPSPTF





Provincia de Tierra del Fuego,  
Antártida e Islas del Atlántico Sur.  
República Argentina.

ADMINISTRACIÓN PROVINCIAL

EJECUCIÓN DE GASTOS POR OBJETO A NIVEL DE PARCIAL

Organismo: Caja de Previsión Social TDF

Mes: 10 Año: 2019

COD. GASTO	GASTOS	CRED ORIGINAL	AUMENTOS	DISMINUCIONES	CRED VIGENTE	COMPROMISO	DEVENGADO	MAND A PAGAR	PAGADO	NO EJECUTADO
20901	Elementos de limpieza	618.836,12	1.700.000,00	745.000,00	1.573.836,12	1.159.528,87	1.159.528,87	1.159.528,87	1.159.528,87	414.307,25
30000	SERVICIOS NO PERSONALES	11.941.834,56	11.038.022,00	5.148.022,00	17.831.834,56	13.596.081,28	12.047.696,18	11.591.524,84	11.579.036,85	5.784.138,38
30100	Servicios básicos	2.160.783,98	2.160.000,00	630.000,00	3.690.783,98	2.316.568,36	2.276.653,96	2.186.853,37	2.185.663,30	1.414.130,02
30101	Energía eléctrica	2.160.783,98	2.160.000,00	630.000,00	3.690.783,98	2.316.568,36	2.276.653,96	2.186.853,37	2.185.663,30	1.414.130,02
30200	Alquileres y derechos	366.866,82	112.000,00	0,00	478.866,82	378.183,75	317.283,75	257.957,50	257.957,50	161.583,07
30201	Alquileres de edificios y locales	366.866,82	112.000,00	0,00	478.866,82	378.183,75	317.283,75	257.957,50	257.957,50	161.583,07
30300	Mantenimiento, reparación y limpieza	2.661.210,41	1.441.022,00	477.000,00	3.625.232,41	3.320.767,55	2.775.377,55	2.604.511,55	2.604.511,55	849.854,86
30301	Mantenimiento y reparación de edificios y locales	2.661.210,41	1.441.022,00	477.000,00	3.625.232,41	3.320.767,55	2.775.377,55	2.604.511,55	2.604.511,55	849.854,86
30400	Servicios técnicos y profesionales	3.601.518,31	4.552.000,00	2.281.000,00	5.872.518,31	4.603.802,49	3.779.623,79	3.643.445,29	3.643.445,29	2.092.894,52
30401	Estudios, investigaciones y proyectos de factibilidad	3.601.518,31	4.552.000,00	2.281.000,00	5.872.518,31	4.603.802,49	3.779.623,79	3.643.445,29	3.643.445,29	2.092.894,52
30500	Servicios comerciales y financieros	294.881,78	55.000,00	110.000,00	239.881,78	147.053,80	147.053,80	147.053,80	147.053,80	92.827,98
30501	Transporte	294.881,78	55.000,00	110.000,00	239.881,78	147.053,80	147.053,80	147.053,80	147.053,80	92.827,98
30600	Publicidad y propaganda	25.740,00	0,00	25.000,00	740,00	0,00	0,00	0,00	0,00	740,00
30700	Pasajes y viáticos	442.421,76	1.445.000,00	514.022,00	1.373.399,76	918.672,94	918.672,94	918.672,94	918.672,94	454.726,82
30701	Pasajes	442.421,76	1.445.000,00	514.022,00	1.373.399,76	918.672,94	918.672,94	918.672,94	918.672,94	454.726,82
30800	Impuestos, derechos y tasas	1.095.818,44	0,00	500.000,00	595.818,44	509.578,00	509.578,00	509.578,00	509.578,00	86.240,44
30802	Impuestos directos	1.095.818,44	0,00	500.000,00	595.818,44	509.578,00	509.578,00	509.578,00	509.578,00	86.240,44
30900	Otros Servicios	1.292.593,06	1.273.000,00	611.000,00	1.954.593,06	1.401.454,39	1.323.452,39	1.323.452,39	1.312.154,47	631.140,67
30901	Servicios de ceremonial	1.292.593,06	1.273.000,00	611.000,00	1.954.593,06	1.401.454,39	1.323.452,39	1.323.452,39	1.312.154,47	631.140,67
40000	BIENES DE USO	10.204.817,09	596.000,00	6.096.000,00	4.704.817,09	1.603.667,13	1.603.667,13	1.603.667,13	1.603.667,13	3.101.149,96
40100	Bienes Preexistentes	0,00	0,00	0,00	0,00	0,00	0,00	0,00	0,00	0,00
40200	Construcciones	6.886.540,00	0,00	6.010.000,00	876.540,00	0,00	0,00	0,00	0,00	876.540,00
40202	Construcciones en bienes de dominio público	6.886.540,00	0,00	6.010.000,00	876.540,00	0,00	0,00	0,00	0,00	876.540,00
40300	Maquinaria y equipo	3.317.177,09	580.000,00	86.000,00	3.811.177,09	1.593.647,13	1.593.647,13	1.593.647,13	1.593.647,13	2.217.529,96
40302	Equipo de transporte, traccion y elevación	3.317.177,09	580.000,00	86.000,00	3.811.177,09	1.593.647,13	1.593.647,13	1.593.647,13	1.593.647,13	2.217.529,96
40500	Libros, revistas y otros elementos coleccionables	1.100,00	16.000,00	0,00	17.100,00	10.020,00	10.020,00	10.020,00	10.020,00	7.080,00
40800	Activos intangibles	0,00	0,00	0,00	0,00	0,00	0,00	0,00	0,00	0,00
40801	Programas de computación	0,00	0,00	0,00	0,00	0,00	0,00	0,00	0,00	0,00
50000	TRANSFERENCIAS	4.071.255.589,40	1.460.528.683,93	1.413.200,00	5.530.371.073,33	3.969.626.323,70	3.969.626.323,70	3.548.986.631,84	3.547.306.594,27	1.560.744.749,63
50100	Transferencias al Sector Privado p/ financiar Gastos Corrientes	4.070.138.489,40	1.460.528.683,93	1.413.200,00	5.529.253.973,33	3.969.067.777,70	3.969.067.777,70	3.548.428.085,84	3.546.748.048,27	1.560.186.195,63
50101	Jubilaciones	3.652.236.565,90	1.135.853.830,38	1.413.200,00	4.786.677.196,28	3.552.757.591,36	3.552.757.591,36	3.171.336.936,77	3.171.336.936,77	1.233.919.604,92

CI S.P.T.F.  
Ca

Fecha de Impresión: 15/01/20 10:48:44

ALGARAÑAZ, CRISTINA

CP. Leonardo GOMEZ  
Presidente  
CPSPTF

Página: 2







Provincia de Tierra del Fuego,  
Antártida e Islas del Atlántico Sur.  
República Argentina.

ADMINISTRACIÓN PROVINCIAL

EJECUCIÓN DE GASTOS POR OBJETO A NIVEL DE PARCIAL

Organismo: Caja de Previsión Social TDF

Mes: 10 Año: 2019

COD. GASTO	GASTOS	CRED ORIGINAL	AUMENTOS	DISMINUCIONES	CRED VIGENTE	COMPROMISO	DEVENGADO	MAND A PAGAR	PAGADO	NO EJECUTADO
50102	Pensiones	348.262.352,56	137.080.409,48	0,00	485.342.762,04	350.844.927,99	350.844.927,99	314.726.422,46	314.726.422,46	134.497.834,05
50104	Ayudas sociales a personas	69.639.570,94	187.594.444,07	0,00	257.234.015,01	65.465.258,35	65.465.258,35	62.364.726,61	60.684.689,04	191.768.756,66
50200	Transferencias al Sector Privado p/ financiar Gastos de Capital	0,00	0,00	0,00	0,00	0,00	0,00	0,00	0,00	0,00
50300	Transferencias al Sector Público Nacional p/ financiar Gs. Corrientes	0,00	0,00	0,00	0,00	0,00	0,00	0,00	0,00	0,00
50400	Transferencias al Sector Público Nacional p/ financiar Gs. de Capital	0,00	0,00	0,00	0,00	0,00	0,00	0,00	0,00	0,00
50500	Transferencias al Sector Público empresarial	0,00	0,00	0,00	0,00	0,00	0,00	0,00	0,00	0,00
50700	Transferencias a Inst. Prov y Munic. para financiar Gastos Corrientes	1.117.100,00	0,00	0,00	1.117.100,00	558.546,00	558.546,00	558.546,00	558.546,00	558.554,00
50706	Transf. a gobiernos municipales	1.117.100,00	0,00	0,00	1.117.100,00	558.546,00	558.546,00	558.546,00	558.546,00	558.554,00
50800	Transferencias a Inst. Prov. y Munic. para financiar Gs de capital	0,00	0,00	0,00	0,00	0,00	0,00	0,00	0,00	0,00
50900	Transferencias al Exterior	0,00	0,00	0,00	0,00	0,00	0,00	0,00	0,00	0,00
60000	ACTIVOS FINANCIEROS	0,00	15.195.262,02	0,00	15.195.262,02	0,00	0,00	0,00	0,00	15.195.262,02
60100	Aportes de capital	0,00	0,00	0,00	0,00	0,00	0,00	0,00	0,00	0,00
60200	Prestamos a corto plazo	0,00	0,00	0,00	0,00	0,00	0,00	0,00	0,00	0,00
60201	Prestamos a corto plazo al sector privado	0,00	0,00	0,00	0,00	0,00	0,00	0,00	0,00	0,00
60300	Préstamos a largo plazo	0,00	0,00	0,00	0,00	0,00	0,00	0,00	0,00	0,00
60400	Títulos y valores	0,00	0,00	0,00	0,00	0,00	0,00	0,00	0,00	0,00
60500	Inremento de disponibilidades	0,00	15.195.262,02	0,00	15.195.262,02	0,00	0,00	0,00	0,00	15.195.262,02
60501	Incremento de caja y bancos	0,00	15.195.262,02	0,00	15.195.262,02	0,00	0,00	0,00	0,00	15.195.262,02
60600	Incremento de cuentas a cobrar	0,00	0,00	0,00	0,00	0,00	0,00	0,00	0,00	0,00
60700	Incremento de documentos a cobrar	0,00	0,00	0,00	0,00	0,00	0,00	0,00	0,00	0,00
60800	Incremento de acivos diferidos y adelantos a proveedores y contratista	0,00	0,00	0,00	0,00	0,00	0,00	0,00	0,00	0,00
70000	SERVICIO DE LA DEUDA Y DISMINUCIÓN DE OTROS PASIVOS	0,00	0,00	0,00	0,00	0,00	0,00	0,00	0,00	0,00
80000	OTROS GASTOS	72.848,63	0,00	0,00	72.848,63	0,00	0,00	0,00	0,00	72.848,63
80400	Otras pérdidas	72.848,63	0,00	0,00	72.848,63	0,00	0,00	0,00	0,00	72.848,63
80402	Pérdida de inventarios	72.848,63	0,00	0,00	72.848,63	0,00	0,00	0,00	0,00	72.848,63
90000	GASTOS FIGURATIVOS	0,00	0,00	0,00	0,00	0,00	0,00	0,00	0,00	0,00
990000	TOTAL DE GASTOS	4.171.108.117,92	1.507.164.053,97	16.062.572,00	5.662.209.599,89	4.058.662.158,67	4.057.101.473,57	3.636.005.610,37	3.631.992.369,10	1.605.108.126,32

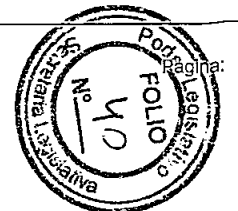
CPSP.T.F.

Ca

Fecha de Impresión: 15/01/20 10:48:44

ALGARANA, CRISTINA

CP. Leonardo GOMEZ  
Presidente  
CPSP.T.F.





Provincia de Tierra del Fuego,  
Antártida e Islas del Atlántico Sur.  
República Argentina.

ADMINISTRACIÓN PROVINCIAL

EJECUCIÓN DE GASTOS POR OBJETO A NIVEL DE PARCIAL

Organismo: Caja de Previsión Social TDF

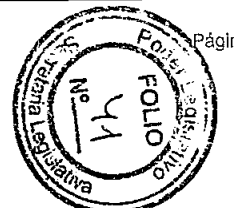
Mes: 10 Año: 2019

TOTALES POR FINANCIAMIENTO

COD. GASTO	GASTOS	CRED ORIGINAL	AUMENTOS	DISMINUCIONES	CRED VIGENTE	COMPROMISO	DEVENGADO	MAND A PAGAR	PAGADO	NO EJECUTADO
10000	GASTOS EN PERSONAL	76.591.979,99	16.976.086,02	2.525.350,00	91.042.716,01	72.228.604,17	72.228.604,17	72.228.604,17	69.907.888,46	18.814.111,84
990000	001002001001 Recursos Propios	76.591.979,99	16.976.086,02	2.525.350,00	91.042.716,01	72.228.604,17	72.228.604,17	72.228.604,17	69.907.888,46	18.814.111,84
20000	BIENES DE CONSUMO	1.041.048,25	2.830.000,00	880.000,00	2.991.048,25	1.607.482,39	1.595.182,39	1.595.182,39	1.595.182,39	1.395.865,86
990000	001002001001 Recursos Propios	1.041.048,25	2.830.000,00	880.000,00	2.991.048,25	1.607.482,39	1.595.182,39	1.595.182,39	1.595.182,39	1.395.865,86
30000	SERVICIOS NO PERSONALES	11.941.834,56	11.038.022,00	5.148.022,00	17.831.834,56	13.596.081,28	12.047.696,18	11.591.524,84	11.579.036,85	5.784.138,38
990000	001002001001 Recursos Propios	11.941.834,56	11.038.022,00	5.148.022,00	17.831.834,56	13.596.081,28	12.047.696,18	11.591.524,84	11.579.036,85	5.784.138,38
40000	BIENES DE USO	10.204.817,09	596.000,00	6.096.000,00	4.704.817,09	1.603.667,13	1.603.667,13	1.603.667,13	1.603.667,13	3.101.149,96
990000	001002001001 Recursos Propios	10.204.817,09	596.000,00	6.096.000,00	4.704.817,09	1.603.667,13	1.603.667,13	1.603.667,13	1.603.667,13	3.101.149,96
50000	TRANSFERENCIAS	4.071.255.589,40	1.460.528.683,93	1.413.200,00	5.530.371.073,33	3.969.626.323,70	3.969.626.323,70	3.548.986.631,84	3.547.306.594,27	1.560.744.749,63
990000	001002001001 Recursos Propios	4.071.255.589,40	1.460.528.683,93	1.413.200,00	5.530.371.073,33	3.969.626.323,70	3.969.626.323,70	3.548.986.631,84	3.547.306.594,27	1.560.744.749,63
60000	ACTIVOS FINANCIEROS	0,00	15.195.262,02	0,00	15.195.262,02	0,00	0,00	0,00	0,00	15.195.262,02
990000	001002001001 Recursos Propios	0,00	15.195.262,02	0,00	15.195.262,02	0,00	0,00	0,00	0,00	15.195.262,02
80000	OTROS GASTOS	72.848,63	0,00	0,00	72.848,63	0,00	0,00	0,00	0,00	72.848,63
990000	001002001001 Recursos Propios	72.848,63	0,00	0,00	72.848,63	0,00	0,00	0,00	0,00	72.848,63
990000	TOTAL	4.171.108.117,92	1.507.164.053,97	16.062.572,00	5.662.209.599,89	4.058.662.158,67	4.057.101.473,57	3.636.005.610,37	3.631.992.369,10	1.605.108.126,32

C.P.S.P.T.F.  
Ca

CP. Leonardo GOMEZ  
Presidente  
CPSPTF





Provincia de Tierra del Fuego,  
Antártida e Islas del Atlántico Sur.  
República Argentina.

ADMINISTRACIÓN PROVINCIAL  
EVOLUCIÓN DE LA DEUDA PÚBLICA

MES 10 DE 2019

UNIDAD ORGANIZATIVA: Caja de Previsión Social TDF

ETAPA: Ninguno

CÓDIGO	CONCEPTO	STOCK al Inicio Ejercicio	INCREMENTOS			DISMINUCIONES			STOCK a Fin de Mes
			PRESUPUEST	NO PRESUPUEST	TOTAL	PRESUPUEST	NO PRESUPUEST	TOTAL	
1000000000	GOBIERNO NACIONAL	0,00	0,00	0,00	0,00	0,00	0,00	0,00	0,00
2000000000	PRESTAMOS DEL SECTOR	0,00	0,00	0,00	0,00	0,00	0,00	0,00	0,00
2010000000	ENTIDADES BANCARIAS	0,00	0,00	0,00	0,00	0,00	0,00	0,00	0,00
3000000000	PRESTAMOS DEL SECTOR	0,00	0,00	0,00	0,00	0,00	0,00	0,00	0,00
3010000000	ORGANISMOS INTERNAC	0,00	0,00	0,00	0,00	0,00	0,00	0,00	0,00
4000000000	TÍTULOS PÚBLICOS	0,00	0,00	0,00	0,00	0,00	0,00	0,00	0,00
5000000000	OTROS PASIVOS	326.848.437,2	425.109.104,4	0,00	425.109.104	325.917.140,19	0,00	325.917.140,19	426.040.401,53
5010000000	DEUDA CONSOLIDADA	0,00	0,00	0,00	0,00	0,00	0,00	0,00	0,00
5020000000	DEUDA FLOTANTE	326.848.437,2	425.109.104,4	0,00	425.109.104	325.917.140,19	0,00	325.917.140,19	426.040.401,53
5020100000	Personal	206.310,20	2.320.715,71	0,00	2.320.715,7	61.607,29	0,00	61.607,29	2.465.418,62
5020200000	Bienes de Consumo	1.469,00	0,00	0,00	0,00	0,00	0,00	0,00	1.469,00
5020300000	Servicios no Personales	535.285,59	468.659,33	0,00	468.659,33	252.848,56	0,00	252.848,56	751.096,36
5020400000	Bienes de Uso	491.785,50	0,00	0,00	0,00	0,00	0,00	0,00	491.785,50
5020409000	Otros Bs de Uso	491.785,50	0,00	0,00	0,00	0,00	0,00	0,00	491.785,50
5020500000	Transferencias	325.602.683,8	422.319.729,4	0,00	422.319.729	325.602.684,34	0,00	325.602.684,34	422.319.728,96
5020600000	Otros Gastos	10.903,09	0,00	0,00	0,00	0,00	0,00	0,00	10.903,09
5030000000	OTRAS DEUDAS	0,00	0,00	0,00	0,00	0,00	0,00	0,00	0,00
8000000000	TOTAL	326.848.437,2	425.109.104,4	0,00	425.109.104	325.917.140,19	0,00	325.917.140,19	426.040.401,53

*CP. Leonardo GOMEZ*  
Presidente  
CPSPTF

C.P.S.P.T.F.
ca



Provincia de Tierra del Fuego,  
Antártida e Islas del Atlántico Sur

PROVINCIA DE TIERRA DEL FUEGO

CUENTAS BANCARIAS

MES 10 DE 2019

PLANILLA EN ETAPA: Ninguno

UNIDAD ORGANIZATIVA: 133 Caja de Previsión Social TDF

N° Cuenta	Tipo de Cuenta	Moneda	Banco	Saldo Libro Banco	Saldo Extracto	Firmantes	Instrumento Legal	Fondo Tipo
00000349115-00	Cuenta Corriente	Peso	Bco. Tierra del Fuego	87.236,91	87.236,91			Recursos de Afectación
336761	Cuenta Corriente	Peso	Bco. Tierra del Fuego	455.216.347,79	455.215.067,79			Libre disponibilidad
336771	Cuenta Corriente	Peso	Bco. Tierra del Fuego	12.980.241,23	12.980.241,23			Recursos de Afectación
336780	Cuenta Corriente	Peso	Bco. Tierra del Fuego	177.766,63	177.766,63			Recursos de Afectación
5350056472	Cuenta Corriente	Peso	Bco. Nación	17.683.992,86	17.646.676,86			Recursos de Afectación

TOTALES

Por Banco

Banco	Moneda	Saldo Libro Banco	Saldo Extracto
Bco. Nación	Peso	17.683.992,86	17.646.676,86
	Dólar	0,00	0,00

Banco	Moneda	Saldo Libro Banco	Saldo Extracto
Bco. Tierra del Fuego	Peso	468.461.592,56	468.460.312,56
	Dólar	0,00	0,00

Por Tipo de Cuenta


Cuenta	Moneda	Saldo Libro Banco	Saldo Extracto
Cuenta Corriente	Peso	486.145.585,42	486.106.989,42
	Dólar	0,00	0,00

Totales Generales

TOTALES GENERALES	Moneda	Saldo Libro Banco	Saldo Extracto
	Peso	486.145.585,42	486.106.989,42
	Dólar	0,00	0,00

C.P.S.P.T.F.  
Ca

CP. Leonardo GOMEZ  
Presidente  
CPSPTF





Provincia de Tierra del Fuego,  
 Antártida e Islas del Atlántico Sur  
 República Argentina


PROVINCIA DE TIERRA DEL FUEGO

NOMINA DE PERSONAL

ORGANISMO: Caja de Previsión Social TDF  
 ETAPA: Ninguno  
 MES 10 DE 2019

En Pesos

COD	ESCALAFONES	APORTES PATRONALES (a)	REMUNERACIONES (b)	ADICIONALES (c)	SUB TOTAL (a+b+c)(d)	ASIGNACIONES FAMILIARES (e)	TOTAL (f=d+e)	APORTES PERSONALES (g)	SUELDO LÍQUIDO (f-a-g)
10	Autoridades Superiores	195.645,95	818.049,28	0,00	1.013.695,23	9.394,20	1.023.089,43	169.276,89	658.166,59
11	Otros - Escalafones Propios	1.072.411,13	4.521.920,86	0,00	5.594.331,99	165.199,20	5.759.531,19	884.717,84	3.802.402,2
12	SUBTOTAL I	1.268.057,08	5.339.970,14	0,00	6.608.027,22	174.593,40	6.782.620,62	1.053.994,73	4.460.568,8
13	DOCENTES	0,00	0,00	0,00	0,00	0,00	0,00	0,00	0,00
17	SUBTOTAL (sin S.A.C.)	1.268.057,08	5.339.970,14	0,00	6.608.027,22	174.593,40	6.782.620,62	1.053.994,73	4.460.568,8
18	SAC - Autoridades Superiores	0,00	0,00	0,00	0,00	0,00	0,00	0,00	0,00
19	SAC - Resto	0,00	0,00	0,00	0,00	0,00	0,00	0,00	0,00
20	SUBTOTAL (incluido el SAC)	1.268.057,08	5.339.970,14	0,00	6.608.027,22	174.593,40	6.782.620,62	1.053.994,73	4.460.568,8
30	TOTAL	1.268.057,08	5.339.970,14	0,00	6.608.027,22	174.593,40	6.782.620,62	1.053.994,73	4.460.568,8

  
 CP Leonardo GOMEZ  
 Presidente  
 CPSPTF

CPSPTF
ca



Provincia de Tierra del Fuego, Antártida e Islas del Atlántico Sur  
República Argentina


PROVINCIA DE TIERRA DEL FUEGO  
ADMINISTRACION PROVINCIAL

COMPOSICION DEL GASTO POR FINALIDAD-FUNCION Y CARACTER ECONOMICO

ORGANISMO: Caja de Previsión Social TDF  
ETAPA: Devengado  
MES 10 DE 2019  
TRIMESTRE 4

En Pesos

CODIGO	CONCEPTO	TOTAL GENERAL (a)+(b)+(c)	GASTOS CORRIENTES								GASTOS DE CAPITAL						APLICACIONES FINANCIERAS								
			GASTOS DE CONSUMO				RENTAS DE LA PROPIEDAD	PRESTAC. SEG. SOCIAL	TRANSFERENCIAS	OTROS	TOTAL (b)	BIENES DE USO				TRANSFERENCIAS	INVERSIÓN FINANCIERA	TOTAL (c)	ACTIVOS FINANCIEROS	SERVICIOS DE LA DEUDA					
			TOTAL (a)	GASTOS EN PERSONAL	BIENES DE CONSUMO	SERVICIOS NO PERSONALES						CONSTRUCIONES	BIENES PRE-EXISTENTES	MAQUINARIA Y EQUIPOS	OTROS										
10000000	ADMINISTRACION GUBERNAMENTAL	0,00	0,00	0,00	0,00	0,00	0,00	0,00	0,00	0,00	0,00	0,00	0,00	0,00	0,00	0,00	0,00	0,00	0,00	0,00	0,00	0,00	0,00	0,00	
20000000	SERVICIOS DE SEGURIDAD	0,00	0,00	0,00	0,00	0,00	0,00	0,00	0,00	0,00	0,00	0,00	0,00	0,00	0,00	0,00	0,00	0,00	0,00	0,00	0,00	0,00	0,00	0,00	
30000000	SERVICIOS SOCIALES	4.057.101.473,57	4.055.497.806,44	72.228.604,17	1.595.182,39	12.047.696,18	0,00	3.969.067.777,70	558.546,00	0,00	1.603.667,13	0,00	10.020,00	1.593.647,13	0,00	0,00	0,00	0,00	0,00	0,00	0,00	0,00	0,00	0,00	0,00
30300000	Seguridad Social	4.057.101.473,57	4.055.497.806,44	72.228.604,17	1.595.182,39	12.047.696,18	0,00	3.969.067.777,70	558.546,00	0,00	1.603.667,13	0,00	10.020,00	1.593.647,13	0,00	0,00	0,00	0,00	0,00	0,00	0,00	0,00	0,00	0,00	0,00
30400000	Educación y Cultura	0,00	0,00	0,00	0,00	0,00	0,00	0,00	0,00	0,00	0,00	0,00	0,00	0,00	0,00	0,00	0,00	0,00	0,00	0,00	0,00	0,00	0,00	0,00	0,00
40000000	SERVICIOS ECONOMICOS	0,00	0,00	0,00	0,00	0,00	0,00	0,00	0,00	0,00	0,00	0,00	0,00	0,00	0,00	0,00	0,00	0,00	0,00	0,00	0,00	0,00	0,00	0,00	0,00
50000000	DEUDA PUBLICA	0,00	0,00	0,00	0,00	0,00	0,00	0,00	0,00	0,00	0,00	0,00	0,00	0,00	0,00	0,00	0,00	0,00	0,00	0,00	0,00	0,00	0,00	0,00	0,00
60000000	TOTAL	4.057.101.473,57	4.055.497.806,44	72.228.604,17	1.595.182,39	12.047.696,18	0,00	3.969.067.777,70	558.546,00	0,00	1.603.667,13	0,00	10.020,00	1.593.647,13	0,00	0,00	0,00	0,00	0,00	0,00	0,00	0,00	0,00	0,00	0,00

  
CP. Leonardo GOMEZ  
Presidente  
CPSPTF

C.P.S.P.T.F.
Ca





Provincia de Tierra del Fuego, Antártida e Islas del Atlántico Sur  
República Argentina

PROVINCIA DE TIERRA DEL FUEGO  
ADMINISTRACION PROVINCIAL


COMPOSICION DEL GASTO POR FINALIDAD-FUNCION Y CARACTER ECONOMICO

ORGANISMO: Caja de Previsión Social TDF  
ETAPA: Pagado  
MES 10 DE 2019  
TRIMESTRE 4

CODIGO	CONCEPTO	TOTAL GENERAL (a)+(b)+(c)	GASTOS CORRIENTES								GASTOS DE CAPITAL						APLICACIONES FINANCIERAS								
			GASTOS DE CONSUMO				RENTAS DE LA PROPIEDAD	PRESTAC. SEG. SOCIAL	TRANSFERENCIAS	OTROS	TOTAL (b)	BIENES DE USO				TRANSFERENCIAS	INVERSIÓN FCIERA	TOTAL (c)	ACTIVOS FINANCIEROS	SERVICIOS DE DEUDA					
			TOTAL (a)	GASTOS EN PERSONAL	BIENES DE CONSUMO	SERVICIOS NO PERSONALES						CONSTRUCIONES	BIENES PRE-EXISTENTES	MAQUINARIA Y EQUIPOS	OTROS										
100000000	ADMINISTRACION GUBERNAMENTAL	0,00	0,00	0,00	0,00	0,00	0,00	0,00	0,00	0,00	0,00	0,00	0,00	0,00	0,00	0,00	0,00	0,00	0,00	0,00	0,00	0,00	0,00		
200000000	SERVICIOS DE SEGURIDAD	0,00	0,00	0,00	0,00	0,00	0,00	0,00	0,00	0,00	0,00	0,00	0,00	0,00	0,00	0,00	0,00	0,00	0,00	0,00	0,00	0,00	0,00	0,00	
300000000	SERVICIOS SOCIALES	3.631.992.369,10	3.630.388.701,97	69.907.888,46	1.595.182,39	11.579.036,85	0,00	3.546.748.048,27	558.546,00	0,00	1.603.667,13	0,00	10.020,00	1.593.647,13	0,00	0,00	0,00	0,00	0,00	0,00	0,00	0,00	0,00	0,00	0,00
303000000	Seguridad Social	3.631.992.369,10	3.630.388.701,97	69.907.888,46	1.595.182,39	11.579.036,85	0,00	3.546.748.048,27	558.546,00	0,00	1.603.667,13	0,00	10.020,00	1.593.647,13	0,00	0,00	0,00	0,00	0,00	0,00	0,00	0,00	0,00	0,00	0,00
304000000	Educación y Cultura	0,00	0,00	0,00	0,00	0,00	0,00	0,00	0,00	0,00	0,00	0,00	0,00	0,00	0,00	0,00	0,00	0,00	0,00	0,00	0,00	0,00	0,00	0,00	0,00
400000000	SERVICIOS ECONOMICOS	0,00	0,00	0,00	0,00	0,00	0,00	0,00	0,00	0,00	0,00	0,00	0,00	0,00	0,00	0,00	0,00	0,00	0,00	0,00	0,00	0,00	0,00	0,00	0,00
500000000	DEUDA PUBLICA	0,00	0,00	0,00	0,00	0,00	0,00	0,00	0,00	0,00	0,00	0,00	0,00	0,00	0,00	0,00	0,00	0,00	0,00	0,00	0,00	0,00	0,00	0,00	0,00
600000000	TOTAL	3.631.992.369,10	3.630.388.701,97	69.907.888,46	1.595.182,39	11.579.036,85	0,00	3.546.748.048,27	558.546,00	0,00	1.603.667,13	0,00	10.020,00	1.593.647,13	0,00	0,00	0,00	0,00	0,00	0,00	0,00	0,00	0,00	0,00	0,00

CP. Leonardo GOMEZ  
Presidente  
CPSP/TF

C.P.S.P.T.F.  
Ca





Provincia de Tierra del Fuego,  
Antártida e Islas del Atlántico Sur.  
República Argentina.

PLANTA OCUPADA DE PERSONAL

Organismo: 133 Caja de Previsión Social TDF

Valores Expresados en Pesos


Mes: 10

Año: 2019

CÓDIGO	DESCRIPCIÓN	S/ LEY PRESUP. APROBADA		S/ MODIFIC. PRESUP.		S/ EJECUCION PRESUPUESTARIA					
		CARGOS APROBADOS	CRÉDITO APROBADO	AUM/DISM	VIGENTE	CANTIDAD DE CARGOS			VACANTE	COSTO SALARIAL	
						CANTIDAD OCUPADA				PERMANENTE	TEMPORARIA
1000000000	ENCUADRAMIENTO GENERAL	82	76.591.980,04	0	82	78	0	78	4	71.383.867,43	0,00
1010000000	AUTORIDADES SUPERIORES	4	4.978.485,34	0	4	4	0	4	0	4.748.994,07	0,00
1010200000	Vocal	3	3.495.274,11	0	3	3	0	3	0	3.311.501,08	0,00
1010400000	Presidente	1	1.483.211,23	0	1	1	0	1	0	1.437.492,99	0,00
1020000000	PERSONAL DE GABINETE	6	6.081.242,80	0	6	5	0	5	1	6.116.592,19	0,00
1020500000	Contador General	1	1.311.578,79	0	1	1	0	1	0	1.341.536,01	0,00
1020600000	Auditor Interno	1	1.209.851,04	0	1	1	0	1	0	1.200.877,88	0,00
1020900000	Secretario Privado	1	885.140,11	0	1	1	0	1	0	890.675,02	0,00
1021200000	Coordinador	3	2.674.672,86	0	3	2	0	2	1	2.683.503,28	0,00
1030000000	PERSONAL DIRECTIVO	0	0,00	0	0	0	0	0	0	0,00	0,00
1040000000	PERSONAL SUPERIOR	0	0,00	0	0	0	0	0	0	0,00	0,00
1050000000	PERSONAL ADMINISTRATIVO Y TECNICO	72	65.532.251,90	0	72	69	0	69	3	60.518.281,17	0,00
1050100000	Categoría 24	2	2.312.085,45	0	2	3	0	3	-1	2.446.552,01	0,00
1050200000	Categoría 23	7	9.269.259,09	0	7	6	0	6	1	7.710.470,37	0,00
1050300000	Categoría 22	7	6.514.113,47	0	7	7	0	7	0	6.910.559,91	0,00
1050400000	Categoría 21	22	21.394.654,04	0	22	23	0	23	-1	19.041.558,20	0,00
1050600000	Categoría 19	2	1.963.099,40	0	2	2	0	2	0	1.816.371,09	0,00
1050700000	Categoría 18	4	3.247.744,99	0	4	4	0	4	0	3.298.660,20	0,00
1050800000	Categoría 17	3	2.740.484,71	0	3	3	0	3	0	2.603.037,96	0,00
1050900000	Categoría 16	2	1.753.383,24	0	2	2	0	2	0	1.678.936,19	0,00
1051000000	Categoría 15	1	1.992.159,72	0	1	1	0	1	0	495.085,44	0,00
1051300000	Categoría 12	1	886.848,53	0	1	1	0	1	0	839.658,33	0,00
1051500000	Categoría 10	21	13.458.419,26	0	21	17	0	17	4	13.677.391,47	0,00
3000000000	TOTAL	82	76.591.980,04	0	82	78	0	78	4	71.383.867,43	0,00
4000000000	PERSONAL ADSCRIPTO AL ORGANISMO/ENTE	0	0,00	0	0	0	4	4	-4	0,00	844.736,74

CP. Leonardo GOMEZ  
Presidente  
CPSPTF

DESP. TDF  
Ca







Provincia de Tierra del Fuego,  
Antártida e Islas del Atlántico Sur  
República Argentina

PROVINCIA DE TIERRA DEL FUEGO

ADMINISTRACION PROVINCIAL  
ESTADO DE MOVIMIENTO DEL TESORO


MES 10 DE 2019

UNIDAD ORGANIZATIVA: Caja de Previsión Social TDF

En Pesos

CÓDIGO	CONCEPTO	IMPORTE
1000000000	SALDOS INICIALES	607.521.254,64
1010000000	Fondos Propios	598.355.446,79
1010200000	Bancos	598.355.446,79
10102010000	Cuentas a la Vista	598.355.446,79
1020000000	Fondos de Terceros	9.165.807,85
1020500000	Otros	9.165.807,85
2000000000	INGRESOS	4.049.160.811,46
2010000000	Fondos Propios	4.041.059.427,08
2010100000	Tributarios	10.114.415,89
20101010000	de Origen Nacional	10.114.415,89
2010200000	No Tributarios	6.081.218,63
2010300000	Contribuciones Seguridad Social	3.559.332.301,96
2010700000	Recupero de Prestamos	12.578,54
2010800000	Otros	465.518.912,06
2020000000	Fondos de Terceros	8.101.384,38
3000000000	EGRESOS	4.170.513.610,76
3010000000	Gastos en Personal	69.907.888,46
3010100000	Remuneraciones	46.982.390,56
3010200000	Aportes y Cont. a la Seg. Social	22.925.497,90
3020000000	Bienes y Servicios	13.174.219,24
3030000000	Bienes de Uso	1.603.667,13
3040000000	Transferencias	3.547.306.594,27
3040200000	Otros	3.547.306.594,27
3060000000	Otros Egresos	534.234.290,66
3070000000	Fondos de Terceros	4.286.951,00
3080000000	Diferidos Presupuestariamente	0,00
3080100000	Fondos Permanentes	0,00
4000000000	SALDOS FINALES	486.168.455,34
4010000000	Fondos Propios	473.188.214,11
4010100000	Caja	22.869,92
4010200000	Bancos	473.165.344,19
40102010000	Cuentas a la Vista	473.165.344,19
4020000000	Fondos de Terceros	12.980.241,23
4020500000	Otros	12.980.241,23
5000000000	DIFERENCIAS	0,00

C.P.S.P.T.F.
ca

  
Leonardo GOMEZ  
Presidente  
CPSPTF



Provincia de Tierra del Fuego,  
Antártida e Islas del Atlántico Sur  
República Argentina

PROVINCIA DE TIERRA DEL FUEGO  
ADMINISTRACION PROVINCIAL

STOCK DE DEUDA, USO DEL CRÉDITO Y SERVICIOS DE DEUDA


ORGANISMO: 133 Caja de Previsión Social TDF  
ETAPA: Devengado  
MES 10 DE 2019

En Pesos

CÓDIGO	PRESTAMISTA (*)	MONEDA (\$ o US\$)	STOCK	DATOS DEL PERIODO		MONTO ORIGINAL	GARANTÍA	FECHA OPERACIÓN	TASA ANUAL	PLAZO
				AMORTIZACIÓN	INTERESES					
100000000	GOBIERNO NACIONAL	Peso	0,00	0,00	0,00	0,00		//	0,00	
104000000	Financiamiento de Organismos Internacionales	Peso	0,00	0,00	0,00	0,00		//	0,00	
200000000	ENTIDADES BANCARIAS Y FINANCIERAS	Peso	0,00	0,00	0,00	0,00		//	0,00	
300000000	PRESTAMOS DIRECTOS CON ORG. INTERNACIONALE	Peso	0,00	0,00	0,00	0,00		//	0,00	
400000000	DEUDA CONSOLIDADA	Peso	0,00	0,00	0,00	0,00		//	0,00	
500000000	TITULOS PUBLICOS PROVINCIALES	Peso	0,00	0,00	0,00	0,00		//	0,00	
700000000	OTROS	Peso	0,00	0,00	0,00	0,00		//	0,00	
800000000	TOTAL DEUDA PROVINCIAL	Peso	0,00	0,00	0,00	0,00		//	0,00	
900000000	DEUDA FLOTANTE	Peso	426.040.401,53	0,00	0,00	0,00		//	0,00	
901000000	Personal	Peso	2.465.418,62	0,00	0,00	0,00		//	0,00	
902000000	Proveedores	Peso	1.244.350,86	0,00	0,00	0,00		//	0,00	
904000000	Transferencias	Peso	422.319.728,96	0,00	0,00	0,00		//	0,00	
906000000	Otros	Peso	10.903,09	0,00	0,00	0,00		//	0,00	
906090000	Otros	Peso	10.903,09	0,00	0,00	0,00		//	0,00	

C.P.S.P.T.F.  
Ca

  
CP. Leonardo GOMEZ  
Presidente  
CPSPTF





Provincia de Tierra del Fuego,  
Antártida e Islas del Atlántico Sur  
República Argentina

PROVINCIA DE TIERRA DEL FUEGO  
ADMINISTRACION PROVINCIAL


STOCK DE DEUDA, USO DEL CRÉDITO Y SERVICIOS DE DEUDA


ORGANISMO: 133 Caja de Previsión Social TDF  
ETAPA: Pagado  
MES 10 DE 2019

En Pesos

CÓDIGO	PRESTAMISTA (*)	MONEDA (\$ o US\$)	STOCK	DATOS DEL PERIODO		MONTO ORIGINAL	GARANTÍA	FECHA OPERACIÓN	TASA ANUAL	PLAZO
				AMORTIZACIÓN	INTERESES					
1000000000	GOBIERNO NACIONAL	Peso	0,00	0,00	0,00	0,00		//	0,00	
2000000000	ENTIDADES BANCARIAS Y FINANCIERAS	Peso	0,00	0,00	0,00	0,00		//	0,00	
3000000000	PRESTAMOS DIRECTOS CON ORG. INTERNACIONALE	Peso	0,00	0,00	0,00	0,00		//	0,00	
4000000000	DEUDA CONSOLIDADA	Peso	0,00	0,00	0,00	0,00		//	0,00	
5000000000	TITULOS PUBLICOS PROVINCIALES	Peso	0,00	0,00	0,00	0,00		//	0,00	
7000000000	OTROS	Peso	0,00	0,00	0,00	0,00		//	0,00	
8000000000	TOTAL DEUDA PROVINCIAL	Peso	0,00	0,00	0,00	0,00		//	0,00	
9000000000	DEUDA FLOTANTE	Peso	426.040.401,53	0,00	0,00	0,00		//	0,00	
9010000000	Personal	Peso	2.465.418,62	0,00	0,00	0,00		//	0,00	
9020000000	Proveedores	Peso	1.244.350,86	0,00	0,00	0,00		//	0,00	
9040000000	Transferencias	Peso	422.319.728,96	0,00	0,00	0,00		//	0,00	
9060000000	Otros	Peso	10.903,09	0,00	0,00	0,00		//	0,00	
9060900000	Otros	Peso	10.903,09	0,00	0,00	0,00		//	0,00	

C.P.S.P.T.F.
ca

  
CP. Leonardo GOMEZ  
Presidente  
CPSPTF





Provincia de Tierra del Fuego,  
Antártida e Islas del Atlántico Sur.  
República Argentina.

PROVINCIA DE TIERRA DEL FUEGO

ADMINISTRACIÓN PROVINCIAL

CARACTERÍSTICAS DE LOS AVALES Y/O GARANTÍAS OTORGADOS

Organismo: Caja de Previsión Social TDF

Mes: 10 Año: 2019

BENEFICIARIOS	MARCO LEGAL	PROYECTO	PROGRAMA	MONTO DEL CONTRATO	MONEDA	GARANTÍA DE CONTRAPARTE	SALDO ADEUDADO	CONDICIONES FINANCIERAS			CANTIDAD DE CUOTAS	PERIODICIDAD
								PLAZO	GRACIA	TASA		
Detallar (informar al				0,00	Peso	0,00	0,00			0,00	0	
Detallar (informar al				0,00	Peso	0,00	0,00			0,00	0	
Detallar (informar al				0,00	Peso	0,00	0,00			0,00	0	
Detallar (informar al				0,00	Peso	0,00	0,00			0,00	0	
Detallar (informar al				0,00	Peso	0,00	0,00			0,00	0	
Detallar (informar al				0,00	Peso	0,00	0,00			0,00	0	
Detallar (informar al				0,00	Peso	0,00	0,00			0,00	0	
Detallar (informar al				0,00	Peso	0,00	0,00			0,00	0	
Detallar (informar al				0,00	Peso	0,00	0,00			0,00	0	

OBSERVACIONES

Número: 1 Usuario: CRAMIREZ Fecha: 19/05/17 17:10

La Caja de Previsión no posee avales y garantías

CPSP.T.F.
Ca

CP. Leonardo GOMEZ  
Presidente  
CPSP.T.F





Provincia de Tierra del Fuego,  
Antártida e Islas del Atlántico Sur

PROVINCIA DE TIERRA DEL FUEGO

AVANCE FISICO Y FINANCIERO DE OBRAS EN EJECUCION

MES 10 DE 2019

PLANILLA EN ETAPA: Ninguno

UNIDAD ORGANIZATIVA: 133 Caja de Previsión Social TDF

Código	Fuente Financiamiento - Denominación de la Obra	Código Obra	Código BAPIN	Fecha Inicio	Fecha Fin	Clase	Avance Físico (%)	Ubicación Geográfica	Costo Total	Ejecución Acumulada	Estimación a Cierre de Ejercicio
10000000	Fuentes Internas						0,00		0,00	0,00	0,00
10100000	Tesoro Provincial						0,00		0,00	0,00	0,00
10100050	FISCALIA DE ESTADO						0,00		0,00	0,00	0,00
10200000	Recursos Propios						0,00		0,00	0,00	0,00
10300000	Recursos con Afectación Específica						0,00		0,00	0,00	0,00
10301000	Rec. Afec. Específica Provinciales						0,00		0,00	0,00	0,00
10302000	Rec. Afect. Específica Nacionales						0,00		0,00	0,00	0,00
10400000	Transferencias Internas						0,00		0,00	0,00	0,00
20000000	Fuente Externas						0,00		0,00	0,00	0,00
20100000	Transferencias Externas						0,00		0,00	0,00	0,00
20200000	Crédito Externo						0,00		0,00	0,00	0,00
<b>TOTALES</b>									<b>0,00</b>	<b>0,00</b>	<b>0,00</b>

OBSERVACIONES

CPSP/TF
Ca

Fecha de Impresión: 15/01/20 11:03:47 ALGARAÑAZ, CRISTINA

CP. Leonardo GOMEZ  
Presidente  
CPSP/TF





Provincia de Tierra del Fuego,  
Antártida e Islas del Atlántico Sur

PROVINCIA DE TIERRA DEL FUEGO

AVANCE FISICO Y FINANCIERO DE OBRAS EN EJECUCION

MES 10 DE 2019

PLANILLA EN ETAPA: Ninguno


UNIDAD ORGANIZATIVA: 133 Caja de Previsión Social TDF

Número: 1    Usuario: CRAMIREZ    Fecha: 19/05/17 17:11  
La CPSPTF no posee obras en ejecución

CP. Leonardo GOMEZ  
Presidente  
CPSPTF

C.P.S.P.T.F.
Ca

Fecha de Impresión: 15/01/20 11:03:47    ALGARAÑAZ, CRISTINA





Provincia de Tierra del Fuego,  
 Antártida e Islas del Atlántico Sur  
 República Argentina

PROVINCIA DE TIERRA DEL FUEGO


ESQUEMA AHORRO - INVERSION - FINANCIAMIENTO

ORGANISMO: Caja de Previsión Social TDF  
 ETAPA: Crédito Vigente  
 MES 11 DE 2019  
 TRIMESTRE 4

En Pesos

COD	CONCEPTO	IMPORTE
10000000	I. INGRESOS CORRIENTES	4.765.345.464,64
10100000	TRIBUTARIOS	12.675.082,25
10101000	De Origen Provincial	0,00
10101010	Ingresos Brutos	0,00
10102000	De Origen Nacional	12.675.082,25
101021200	Impuesto a los Bienes Personales - Ley Nº 23.966 Art. 30	12.675.082,25
101021900	Otros	0,00
101030000	Afectados a Obras Públicas	0,00
101040000	CONTRIBUCIONES A LA SEGURIDAD SOCIAL	4.748.918.057,49
101040100	Aportes y Retenciones que perciben Org. de Prev. y Asist. Soc.	4.748.918.057,49
102000000	NO TRIBUTARIOS	2.762.324,90
102010000	Recursos No Tributarios	0,00
102010100	Tasas Retributivas de Servicios	0,00
102012500	Regalías Hidrocarburíferas	0,00
102020000	Otros No Tributarios	2.762.324,90
103000000	VENTA DE BS. Y SERV. DE LA ADMIN. PUBLICA/ ING. OPERACION	0,00
104000000	RENTAS DE LA PROPIEDAD	990.000,00
104010000	Intereses por Préstamos	0,00
104020000	Intereses por Títulos y Valores	0,00
104050000	Arrendamiento de Tierras y Terrenos	990.000,00
105000000	TRANSFERENCIAS CORRIENTES	0,00
105020000	del Sector Público Nacional	0,00
105030000	del Sector Público Provincial y Municipal	0,00
200000000	II. GASTOS CORRIENTES	5.642.309.520,85
201000000	GASTOS DE CONSUMO	111.865.598,87
201010000	Personal	91.042.716,06
201020000	Bienes de Consumo	2.991.048,25
201030000	Servicios	17.831.834,56
202000000	RENTAS DE LA PROPIEDAD	0,00
203000000	PRESTACIONES DE LA SEGURIDAD SOCIAL	5.529.253.973,35
203010000	Prestaciones que brindan los Organ.de Prev. y Asistencia Social	5.529.253.973,35
204000000	TRANSFERENCIAS CORRIENTES	1.117.100,00
204010000	Al Sector Privado	1.117.100,00
204010800	Otros	1.117.100,00
204020000	Al Sector Público	0,00
204020100	Municipios	0,00
205000000	OTROS GASTOS	72.848,63
300000000	III. RESULTADO ECONOMICO (I-II)	-876.964.056,21
400000000	IV. INGRESOS DE CAPITAL	0,00
401000000	RECURSOS PROPIOS DE CAPITAL	0,00
402000000	TRANSFERENCIAS DE CAPITAL	0,00
402020000	del Sector Público Nacional	0,00
402020100	de la Adm. Central Nacional	0,00
402040000	del Sector Externo	0,00

C.P.S.P.F.
ca

  
 CP/Leonardo GOMEZ  
 Presidente  
 CPSPTF



PROVINCIA DE TIERRA DEL FUEGO

ESQUEMA AHORRO - INVERSION - FINANCIAMIENTO

Provincia de Tierra del Fuego,  
Antártida e Islas del Atlántico Sur  
República Argentina

ORGANISMO: Caja de Previsión Social TDF  
ETAPA: Crédito Vigente  
MES 11 DE 2019  
TRIMESTRE 4

En Pesos


COD	CONCEPTO	IMPORTE
	DISMINUCIÓN DE LA INVERSION FINANCIERA	0,00
403000000		
403020000	Recupero de Prestamos de Corto Plazo	0,00
403030000	Recupero de Prestamos de Largo Plazo	0,00
403030100	del Sector Privado	0,00
403030200	del Sector Publico Nacional	0,00
403030400	del Sector Publico Municipal	0,00
500000000	V. GASTOS DE CAPITAL	4.704.817,09
501000000	INVERSION REAL DIRECTA	4.704.817,09
501010000	Maquinaria y Equipo	3.811.177,09
501020000	Construcciones	876.540,00
501020100	Con Rentas Generales	876.540,00
501040000	Otros	17.100,00
502000000	TRANSFERENCIAS DE CAPITAL	0,00
502010000	Al Sector Privado	0,00
502010200	a Empresas	0,00
502020000	Al Sector Público	0,00
502020100	Municipios	0,00
503000000	INVERSION FINANCIERA	0,00
600000000	VI. INGRESOS TOTALES (I+IV)	4.765.345.464,64
700000000	VII. GASTOS TOTALES (II+V)	5.647.014.337,94
800000000	VIII. GASTOS PRIMARIOS (VII-Rentas de la Propiedad)	5.647.014.337,94
900000000	IX. RESULTADO FINANCIERO PREVIO A EROG. FIGUR.(VI-VII)	-881.668.873,30
1000000000	X. CONTRIBUCIONES FIGURATIVAS	177.262.868,25
1100000000	XI. GASTOS FIGURATIVOS	0,00
1101000000	Gastos Figurativos de la Adm. Prov. p/ transacciones corrientes	0,00
1102000000	Gastos Figurativos de la Adm. Prov.p/ transacciones de capital	0,00
1200000000	XII. RESULTADO PRIMARIO (VI-VIII)	-881.668.873,30
1300000000	XIII. RESULTADO FINANCIERO (IX+X-XI)	-704.406.005,05
1400000000	XIV. FUENTES FINANCIERAS	719.601.267,07
1401000000	DISMINUCION DE LA INVERSION FINANCIERA	719.601.267,07
1401020000	Disminución de Inversiones Fcras. Temporarias	0,00
1401040000	Disminución de Otros Activos Financieros	719.601.267,07
1402000000	ENDEUDAMIENTO PUBLICO E INCREMENTO DE OTROS PASIVOS	0,00
1500000000	XV. APLICACIONES FINANCIERAS	15.195.262,02
1501000000	INVERSION FINANCIERA	15.195.262,02
1501020000	Incremento de Inversiones Fcras. Temporarias	15.195.262,02
1502000000	AMORTIZACION DE DEUDA Y DISMINUCION DE OTROS PASIVOS	0,00
1503000000	GASTOS FIGURATIVOS PARA APLICACIONES FINANCIERAS	0,00
1600000000	OTROS CONCEPTOS NO INFORMADOS	0,00

*[Signature]*  
CP. Leonardo GOMEZ  
Presidente  
CPSPTF

C.P.S.P.T.F.

CA





PROVINCIA DE TIERRA DEL FUEGO

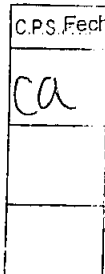
ESQUEMA AHORRO - INVERSION - FINANCIAMIENTO

Provincia de Tierra del Fuego,  
Antártida e Islas del Atlántico Sur  
República Argentina

ORGANISMO: Caja de Previsión Social TDF  
ETAPA: Devengado  
MES 11 DE 2019  
TRIMESTRE 4

En Pesos

COD	CONCEPTO	IMPORTE
100000000	I. INGRESOS CORRIENTES	4.026.186.181,25
101000000	TRIBUTARIOS	11.645.239,63
101010000	De Origen Provincial	0,00
101020000	De Origen Nacional	11.645.239,63
101021200	Impuesto a los Bienes Personales - Ley Nº 23.966 Art. 30	11.645.239,63
101021900	Otros	0,00
101030000	Afectados a Obras Públicas	0,00
101040000	CONTRIBUCIONES A LA SEGURIDAD SOCIAL	4.006.327.421,39
101040100	Aportes y Retenciones que perciben Org. de Prev. y Asist. Soc.	4.006.327.421,39
102000000	NO TRIBUTARIOS	7.763.520,23
102010000	Recursos No Tributarios	0,00
102020000	Otros No Tributarios	7.763.520,23
103000000	VENTA DE BS. Y SERV. DE LA ADMIN PUBLICA/ ING. OPERACION	0,00
104000000	RENTAS DE LA PROPIEDAD	450.000,00
104020000	Intereses por Títulos y Valores	0,00
104050000	Arrendamiento de Tierras y Terrenos	450.000,00
105000000	TRANSFERENCIAS CORRIENTES	0,00
200000000	II. GASTOS CORRIENTES	4.483.334.977,67
201000000	GASTOS DE CONSUMO	94.223.059,22
201010000	Personal	79.135.548,24
201020000	Bienes de Consumo	1.701.262,55
201030000	Servicios	13.386.248,43
202000000	RENTAS DE LA PROPIEDAD	0,00
203000000	PRESTACIONES DE LA SEGURIDAD SOCIAL	4.388.553.372,45
203010000	Prestaciones que brindan los Organ.de Prev. y Asistencia Social	4.388.553.372,45
204000000	TRANSFERENCIAS CORRIENTES	558.546,00
204020000	Al Sector Público	558.546,00
204020400	Otros	558.546,00
205000000	OTROS GASTOS	0,00
300000000	III. RESULTADO ECONOMICO (I-II)	-457.148.796,42
400000000	IV. INGRESOS DE CAPITAL	0,00
401000000	RECURSOS PROPIOS DE CAPITAL	0,00
402000000	TRANSFERENCIAS DE CAPITAL	0,00
402020000	del Sector Público Nacional	0,00
402020100	de la Adm. Central Nacional	0,00
402020114	Otros	0,00
403000000	DISMINUCIÓN DE LA INVERSION FINANCIERA	0,00
403020000	Recupero de Prestamos de Corto Plazo	0,00
403030000	Recupero de Prestamos de Largo Plazo	0,00
500000000	V. GASTOS DE CAPITAL	1.633.841,13
501000000	INVERSION REAL DIRECTA	1.633.841,13
501010000	Maquinaria y Equipo	1.623.821,13
501020000	Construcciones	0,00
501020100	Con Rentas Generales	0,00



C.P. Leonardo GOMEZ  
Presidente  
CPSPTF



Provincia de Tierra del Fuego,  
Antártida e Islas del Atlántico Sur  
República Argentina

PROVINCIA DE TIERRA DEL FUEGO

ESQUEMA AHORRO - INVERSION - FINANCIAMIENTO

ORGANISMO: Caja de Previsión Social TDF  
ETAPA: Devengado  
MES 11 DE 2019  
TRIMESTRE 4

En Pesos

COD	CONCEPTO	IMPORTE
501040000	Otros	10.020,00
502000000	TRANSFERENCIAS DE CAPITAL	0,00
503000000	INVERSION FINANCIERA	0,00
600000000	VI. INGRESOS TOTALES (I+IV)	4.026.186.181,25
700000000	VII. GASTOS TOTALES (II+V)	4.484.968.818,80
800000000	VIII. GASTOS PRIMARIOS (VII-Rentas de la Propiedad)	4.484.968.818,80
900000000	IX. RESULTADO FINANCIERO PREVIO A EROG. FIGUR.(VI-VII)	-458.782.637,55
1000000000	X. CONTRIBUCIONES FIGURATIVAS	0,00
1100000000	XI. GASTOS FIGURATIVOS	0,00
1200000000	XII. RESULTADO PRIMARIO (VI-VIII)	-458.782.637,55
1300000000	XIII. RESULTADO FINANCIERO (IX+X-XI)	-458.782.637,55
1400000000	XIV. FUENTES FINANCIERAS	998.255.400,56
1401000000	DISMINUCION DE LA INVERSION FINANCIERA	552.193.128,65
1401020000	Disminución de Inversiones Fcras. Temporarias	17.959,28
1401030000	Disminución de Adelantos a Prov. y Cont.	0,00
1401040000	Disminución de Otros Activos Financieros	552.175.169,37
1402000000	ENDEUDAMIENTO PUBLICO E INCREMENTO DE OTROS PASIVOS	446.062.271,91
1402040000	Incremento de la Deuda Flotante	423.189.065,05
1402050000	Incremento de Otros Pasivos / Inc. del Patrimonio	22.873.206,86
1403000000	CONTRIBUCIONES FIGURATIVAS PARA APLICACIONES FINANCIERAS	0,00
1500000000	XV. APLICACIONES FINANCIERAS	539.472.763,01
1501000000	INVERSION FINANCIERA	201.964.936,96
1501010000	Incremento de Disponibilidades	0,00
1501050000	Incremento de Otros Activos Financieros	201.964.936,96
1502000000	AMORTIZACION DE DEUDA Y DISMINUCION DE OTROS PASIVOS	337.507.826,05
1502040000	Disminucion de la Deuda Flotante	325.917.140,19
1502050000	Disminución de Otros Pasivos	11.590.685,86
1503000000	GASTOS FIGURATIVOS PARA APLICACIONES FINANCIERAS	0,00
1600000000	OTROS CONCEPTOS NO INFORMADOS	0,00

CP. Leonardo GOMEZ  
Presidente  
CPSPTF

C.P.S.R.T.F.  
Fecha de Impresión: 15/01/20 11:18:11  
CA



PROVINCIA DE TIERRA DEL FUEGO


ESQUEMA AHORRO - INVERSION - FINANCIAMIENTO

Provincia de Tierra del Fuego,  
 Antártida e Islas del Atlántico Sur  
 República Argentina

ORGANISMO: Caja de Previsión Social TDF  
 ETAPA: Pagado  
 MES 11 DE 2019  
 TRIMESTRE 4

En Pesos

COD	CONCEPTO	IMPORTE
10000000	I. INGRESOS CORRIENTES	4.026.186.181,25
10100000	TRIBUTARIOS	11.645.239,63
10101000	De Origen Provincial	0,00
10101010	Ingresos Brutos	0,00
10102000	De Origen Nacional	11.645.239,63
101021200	Impuesto a los Bienes Personales - Ley N° 23.966 Art. 30	11.645.239,63
101021900	Otros	0,00
101030000	Afectados a Obras Públicas	0,00
101040000	CONTRIBUCIONES A LA SEGURIDAD SOCIAL	4.006.327.421,39
101040100	Aportes y Retenciones que perciben Org. de Prev. y Asist. Soc.	4.006.327.421,39
102000000	NO TRIBUTARIOS	7.763.520,23
102010000	Recursos No Tributarios	0,00
102010100	Tasas Retributivas de Servicios	0,00
102012500	Regalías Hidrocarburiíferas	0,00
102020000	Otros No Tributarios	7.763.520,23
103000000	VENTA DE BS. Y SERV. DE LA ADMIN. PUBLICA/ ING. OPERACION	0,00
104000000	RENTAS DE LA PROPIEDAD	450.000,00
104020000	Intereses por Títulos y Valores	0,00
104050000	Arrendamiento de Tierras y Terrenos	450.000,00
105000000	TRANSFERENCIAS CORRIENTES	0,00
105020000	del Sector Público Nacional	0,00
105030000	del Sector Público Provincial y Municipal	0,00
200000000	II. GASTOS CORRIENTES	4.060.145.912,62
201000000	GASTOS DE CONSUMO	91.584.002,18
201010000	Personal	76.760.486,76
201020000	Bienes de Consumo	1.701.262,55
201030000	Servicios	13.122.252,87
202000000	RENTAS DE LA PROPIEDAD	0,00
203000000	PRESTACIONES DE LA SEGURIDAD SOCIAL	3.968.003.364,44
203010000	Prestaciones que brindan los Organ.de Prev. y Asistencia Social	3.968.003.364,44
204000000	TRANSFERENCIAS CORRIENTES	558.546,00
204020000	Al Sector Público	558.546,00
204020400	Otros	558.546,00
205000000	OTROS GASTOS	0,00
300000000	III. RESULTADO ECONOMICO (I-II)	-33.959.731,37
400000000	IV. INGRESOS DE CAPITAL	0,00
401000000	RECURSOS PROPIOS DE CAPITAL	0,00
402000000	TRANSFERENCIAS DE CAPITAL	0,00
402020000	del Sector Público Nacional	0,00
402020100	de la Adm. Central Nacional	0,00
402020114	Otros	0,00
403000000	DISMINUCIÓN DE LA INVERSION FINANCIERA	0,00
500000000	V. GASTOS DE CAPITAL	1.633.841,13
501000000	INVERSION REAL DIRECTA	1.633.841,13



*[Signature]*  
 Leonardo GOMEZ  
 Presidente  
 CPSPTF



Provincia de Tierra del Fuego,  
 Antártida e Islas del Atlántico Sur  
 República Argentina

PROVINCIA DE TIERRA DEL FUEGO

ESQUEMA AHORRO - INVERSION - FINANCIAMIENTO

ORGANISMO: Caja de Previsión Social TDF  
 ETAPA: Pagado  
 MES 11 DE 2019  
 TRIMESTRE 4

En Pesos

COD	CONCEPTO	IMPORTE
501010000	Maquinaria y Equipo	1.623.821,13
501020000	Construcciones	0,00
501040000	Otros	10.020,00
502000000	TRANSFERENCIAS DE CAPITAL	0,00
503000000	INVERSION FINANCIERA	0,00
600000000	VI. INGRESOS TOTALES (I+IV)	4.026.186.181,25
700000000	VII. GASTOS TOTALES (II+V)	4.061.779.753,75
800000000	VIII. GASTOS PRIMARIOS (VII-Rentas de la Propiedad)	4.061.779.753,75
900000000	IX. RESULTADO FINANCIERO PREVIO A EROG. FIGUR.(VI-VII)	-35.593.572,50
1000000000	X. CONTRIBUCIONES FIGURATIVAS	0,00
1100000000	XI. GASTOS FIGURATIVOS	0,00
1200000000	XII. RESULTADO PRIMARIO (VI-VIII)	-35.593.572,50
1300000000	XIII. RESULTADO FINANCIERO (IX+X-XI)	-35.593.572,50
1400000000	XIV. FUENTES FINANCIERAS	575.066.335,51
1401000000	DISMINUCION DE LA INVERSION FINANCIERA	552.193.128,65
1401020000	Disminución de Inversiones Fcras. Temporarias	17.959,28
1401040000	Disminución de Otros Activos Financieros	552.175.169,37
1402000000	ENDEUDAMIENTO PUBLICO E INCREMENTO DE OTROS PASIVOS	22.873.206,86
1402050000	Incremento de Otros Pasivos / Inc. del Patrimonio	22.873.206,86
1500000000	XV. APLICACIONES FINANCIERAS	539.472.763,01
1501000000	INVERSION FINANCIERA	201.964.936,96
1501010000	Incremento de Disponibilidades	0,00
1501050000	Incremento de Otros Activos Financieros	201.964.936,96
1502000000	AMORTIZACION DE DEUDA Y DISMINUCION DE OTROS PASIVOS	337.507.826,05
1502040000	Disminución de la Deuda Flotante	325.917.140,19
1502050000	Disminución de Otros Pasivos	11.590.685,86
1503000000	GASTOS FIGURATIVOS PARA APLICACIONES FINANCIERAS	0,00
1600000000	OTROS CONCEPTOS NO INFORMADOS	0,00

  
 CP/Leonardo GOMEZ  
 Presidente  
 CPSPTF

C.P.S.P.T.F.  
 CA



Provincia de Tierra del Fuego,  
Antártida e Islas del Atlántico Sur  
República Argentina

PROVINCIA DE TIERRA DEL FUEGO

ESQUEMA AHORRO - INVERSION - FINANCIAMIENTO

ORGANISMO: Caja de Previsión Social TDF  
ETAPA: Pagado de Ejercicios Anteriores  
MES 11 DE 2019  
TRIMESTRE 4

En Pesos

COD	CONCEPTO	IMPORTE
100000000	I. INGRESOS CORRIENTES	0,00
101000000	TRIBUTARIOS	0,00
102000000	NO TRIBUTARIOS	0,00
103000000	VENTA DE BS. Y SERV. DE LA ADMIN. PUBLICA/ ING. OPERACION	0,00
104000000	RENTAS DE LA PROPIEDAD	0,00
105000000	TRANSFERENCIAS CORRIENTES	0,00
200000000	II. GASTOS CORRIENTES	325.917.140,19
201000000	GASTOS DE CONSUMO	314.455,85
201010000	Personal	61.607,29
201020000	Bienes de Consumo	0,00
201030000	Servicios	252.848,56
202000000	RENTAS DE LA PROPIEDAD	0,00
202010000	Intereses y Gastos de la Deuda	0,00
203000000	PRESTACIONES DE LA SEGURIDAD SOCIAL	325.602.684,34
203010000	Prestaciones que brindan los Organ.de Prev. y Asistencia Social	325.602.684,34
204000000	TRANSFERENCIAS CORRIENTES	0,00
300000000	III. RESULTADO ECONOMICO (I-II)	-325.917.140,19
400000000	IV. INGRESOS DE CAPITAL	0,00
401000000	RECURSOS PROPIOS DE CAPITAL	0,00
402000000	TRANSFERENCIAS DE CAPITAL	0,00
403000000	DISMINUCIÓN DE LA INVERSION FINANCIERA	0,00
500000000	V. GASTOS DE CAPITAL	0,00
501000000	INVERSION REAL DIRECTA	0,00
501010000	Maquinaria y Equipo	0,00
501020000	Construcciones	0,00
502000000	TRANSFERENCIAS DE CAPITAL	0,00
503000000	INVERSION FINANCIERA	0,00
600000000	VI. INGRESOS TOTALES (I+IV)	0,00
700000000	VII. GASTOS TOTALES (II+V)	325.917.140,19
800000000	VIII. GASTOS PRIMARIOS (VII-Rentas de la Propiedad)	325.917.140,19
900000000	IX. RESULTADO FINANCIERO PREVIO A EROG. FIGUR.(VI-VII)	-325.917.140,19
1000000000	X. CONTRIBUCIONES FIGURATIVAS	0,00
1100000000	XI. GASTOS FIGURATIVOS	0,00
1200000000	XII. RESULTADO PRIMARIO (VI-VIII)	-325.917.140,19
1300000000	XIII. RESULTADO FINANCIERO (IX+X-XI)	-325.917.140,19
1400000000	XIV. FUENTES FINANCIERAS	0,00
1401000000	DISMINUCION DE LA INVERSION FINANCIERA	0,00
1402000000	ENDEUDAMIENTO PUBLICO E INCREMENTO DE OTROS PASIVOS	0,00
1500000000	XV. APLICACIONES FINANCIERAS	0,00
1501000000	INVERSION FINANCIERA	0,00
1501020000	Incremento de Inversiones Fcras. Temporarias	0,00
1502000000	AMORTIZACION DE DEUDA Y DISMINUCION DE OTROS PASIVOS	0,00
1503000000	GASTOS FIGURATIVOS PARA APLICACIONES FINANCIERAS	0,00
1600000000	OTROS CONCEPTOS NO INFORMADOS	-325.917.140,19

Ca

CP. Leonardo GOMEZ  
Presidente  
CPSPTF



Provincia de Tierra del Fuego,  
Antártida e Islas del Atlántico Sur.  
República Argentina.

ADMINISTRACIÓN PROVINCIAL

EJECUCIÓN DE RECURSOS POR RUBRO

Organismo: Caja de Previsión Social TDF

Mes: 11

Año: 2019

COD. RECURSO	RECURSOS	FORMULADO	AUMENTOS	DISMINUCIONES	DEFINITIVO	EJECUTADO	SALDO
10000000	RECURSOS	3.622.074.795,59	1.148.792.150,85	5.521.481,80	4.765.345.464,64	4.026.186.181,25	739.159.283,39
10100000	INGRESOS TRIBUTARIOS	8.571.111,56	4.103.970,69	0,00	12.675.082,25	11.645.239,63	1.029.842,62
101020500	Bienes personales No incorpo	0,00	0,00	0,00	0,00	0,00	0,00
101030000	Sobre la Producción, el Consum	8.571.111,56	4.103.970,69	0,00	12.675.082,25	11.645.239,63	1.029.842,62
101030100	Valor Agregado	8.571.111,56	4.103.970,69	0,00	12.675.082,25	11.645.239,63	1.029.842,62
101030103	Valor Agregado Ley N° 23.9	8.571.111,56	4.103.970,69	0,00	12.675.082,25	11.645.239,63	1.029.842,62
102000000	INGRESOS NO TRIBUTARIOS	5.965.488,89	0,00	3.203.163,99	2.762.324,90	7.763.520,23	-5.001.195,33
102090000	Otros Ingresos No Tributarios	5.965.488,89	0,00	3.203.163,99	2.762.324,90	7.763.520,23	-5.001.195,33
102090900	Otros	5.965.488,89	0,00	3.203.163,99	2.762.324,90	7.763.520,23	-5.001.195,33
102090909	Otros No Tributarios	5.965.488,89	0,00	3.203.163,99	2.762.324,90	7.763.520,23	-5.001.195,33
103000000	CONTRIBUCIONES	3.606.548.195,14	1.144.688.180,16	2.318.317,81	4.748.918.057,49	4.006.327.421,39	742.590.636,10
103010000	Contribuciones al Servicio Previs	3.606.548.195,14	1.144.688.180,16	2.318.317,81	4.748.918.057,49	3.992.426.819,20	756.491.238,29
103010100	Aportes Personales	1.758.191.402,75	554.581.840,83	1.884.997,97	2.310.888.245,61	2.161.398.530,47	149.489.715,14
103010200	Contribuciones Patronales	1.848.356.792,39	590.106.339,33	433.319,84	2.438.029.811,88	1.831.028.288,73	607.001.523,15
103020000	Contribuciones a las Obras Soci	0,00	0,00	0,00	0,00	0,00	0,00
103030000	Otras Contribuciones	0,00	0,00	0,00	0,00	13.900.602,19	-13.900.602,19
104000000	VENTA DE BS. Y SERV. DE LA AD	0,00	0,00	0,00	0,00	0,00	0,00
105000000	INGRESOS DE OPERACIÓN	0,00	0,00	0,00	0,00	0,00	0,00
106000000	RENTAS DE LA PROPIEDAD	990.000,00	0,00	0,00	990.000,00	450.000,00	540.000,00
106010000	Intereses por Prestamos	0,00	0,00	0,00	0,00	0,00	0,00
106020000	Intereses por Depósitos	0,00	0,00	0,00	0,00	0,00	0,00
106030000	Intereses por Títulos y Valores	0,00	0,00	0,00	0,00	0,00	0,00
106050000	Arrendamientos de Tierras y Ter	990.000,00	0,00	0,00	990.000,00	450.000,00	540.000,00
107000000	TRANSFERENCIAS CORRIENTES	0,00	0,00	0,00	0,00	0,00	0,00
200000000	RECURSOS DE CAPITAL	0,00	0,00	0,00	0,00	0,00	0,00
201000000	RECURSOS PROPIOS DE CAPIT	0,00	0,00	0,00	0,00	0,00	0,00
201030000	Amortizaciones y Depreciacione	0,00	0,00	0,00	0,00	0,00	0,00
202000000	TRANSFERENCIAS DE CAPITAL	0,00	0,00	0,00	0,00	0,00	0,00
202010000	Del Sector Privado	0,00	0,00	0,00	0,00	0,00	0,00
300000000	FUENTES FINANCIERAS	549.033.322,40	171.770.020,70	1.202.076,03	719.601.267,07	293.313.471,28	426.287.795,79
301000000	VENTA DE TITULOS Y VALORES	0,00	0,00	0,00	0,00	0,00	0,00

C.P.S.P.T.F.  
Ca





Provincia de Tierra del Fuego,  
Antártida e Islas del Atlántico Sur.  
República Argentina.

ADMINISTRACIÓN PROVINCIAL

EJECUCIÓN DE RECURSOS POR RUBRO

Organismo: Caja de Previsión Social TDF


Mes: 11 Año: 2019

COD. RECURSO	RECURSOS	FORMULADO	AUMENTOS	DISMINUCIONES	DEFINITIVO	EJECUTADO	SALDO
		0,00	0,00	0,00	0,00	0,00	0,00
302000000	VENTA DE ACCIONES Y PARTIC						
303000000	RECUPERACION DE PRESTAMO	0,00	0,00	0,00	0,00	17.959,28	-17.959,28
303010000	Del sector privado	0,00	0,00	0,00	0,00	17.959,28	-17.959,28
304000000	RECUPERACION DE PRESTAMO	0,00	0,00	0,00	0,00	0,00	0,00
305000000	DISMINUCIÓN DE OTROS ACTIV	549.033.322,40	171.770.020,70	1.202.076,03	719.601.267,07	293.295.512,00	426.305.755,07
305010000	Disminución de Disponibilidades	272.362.197,80	0,00	855.188,25	271.507.009,55	0,00	271.507.009,55
305010100	De Caja y Bancos	272.362.197,80	0,00	855.188,25	271.507.009,55	0,00	271.507.009,55
305020000	Disminución de Inversiones Fina	0,00	0,00	0,00	0,00	0,00	0,00
305030000	Disminución de Cuentas Comerc	0,00	83.635.304,11	0,00	83.635.304,11	1.246.053,54	82.389.250,57
305030100	Cuentas a cobrar comerciales	0,00	83.635.304,11	0,00	83.635.304,11	1.246.053,54	82.389.250,57
305040000	Disminución de Otras Cuentas a	276.671.124,60	88.134.716,59	346.887,78	364.458.953,41	288.710.489,99	75.748.463,42
305040200	Otras cuentas a cobrar a largo	276.671.124,60	88.134.716,59	346.887,78	364.458.953,41	288.710.489,99	75.748.463,42
305050000	Disminución de Documentos Co	0,00	0,00	0,00	0,00	0,00	0,00
305060000	Disminución de Otros Document	0,00	0,00	0,00	0,00	0,00	0,00
305070000	Adelantos a Proveedores y Cont	0,00	0,00	0,00	0,00	3.338.968,47	-3.338.968,47
305070100	Adelantos a proveedores y co	0,00	0,00	0,00	0,00	3.338.968,47	-3.338.968,47
305080000	Activos Diferidos	0,00	0,00	0,00	0,00	0,00	0,00
306010000	Colocación de Deuda Interna	0,00	0,00	0,00	0,00	0,00	0,00
306020000	Colocación de Deuda Externa	0,00	0,00	0,00	0,00	0,00	0,00
307000000	OBTENCIÓN DE PRESTAMOS	0,00	0,00	0,00	0,00	0,00	0,00
309000000	INCREMENTO DEL PATRIMONIO	0,00	0,00	0,00	0,00	0,00	0,00
401000000	CONTIBUCIONES FIGURATIVAS	0,00	29.459.575,00	0,00	29.459.575,00	0,00	29.459.575,00
401010000	CONTRIBUCIONES FIGURATIVAS	0,00	29.459.575,00	0,00	29.459.575,00	0,00	29.459.575,00
401010100	Contr. de la Adm Central para Fi	0,00	29.459.575,00	0,00	29.459.575,00	0,00	29.459.575,00
401020000	CONTRIBUCIONES FIGURATIVAS	0,00	0,00	0,00	0,00	0,00	0,00
401030000	CONTRIBUCIONES FIGURATIVAS	0,00	0,00	0,00	0,00	0,00	0,00
100000000	TOTALES	4.171.108.117,99	1.350.021.746,55	6.723.557,83	5.514.406.306,71	4.319.499.652,53	1.194.906.654,18

C.P.S.P.T.F.

Ca

CP. Leonardo G. M. S.  
Presidente  
CPSPTF





Provincia de Tierra del Fuego,  
Antártida e Islas del Atlántico Sur.  
República Argentina.

ADMINISTRACIÓN PROVINCIAL

EJECUCIÓN DE GASTOS POR OBJETO A NIVEL DE PARCIAL

Organismo: Caja de Previsión Social TDF

Mes: 11 Año: 2019

COD. GASTO	GASTOS	CRED ORIGINAL	AUMENTOS	DISMINUCIONES	CRED VIGENTE	COMPROMISO	DEVENGADO	MAND A PAGAR	PAGADO	NO EJECUTADO
10000	GASTOS EN PERSONAL	76.591.979,99	16.976.086,02	2.525.350,00	91.042.716,01	79.135.548,24	79.135.548,24	79.135.548,24	76.760.486,76	11.907.167,77
10100	Personal permanente	71.924.083,70	14.426.983,36	2.435.350,00	83.915.717,06	73.648.892,66	73.648.892,66	73.648.892,66	71.406.941,52	10.266.824,40
10101	Retribuciones del Cargo	63.243.994,68	9.491.267,96	2.345.350,00	70.389.912,64	62.460.429,13	62.460.429,13	62.460.429,13	60.411.085,50	7.929.483,51
10102	Retribuciones a personal directivo y de control	8.680.089,02	4.935.715,40	90.000,00	13.525.804,42	11.188.463,53	11.188.463,53	11.188.463,53	10.995.856,02	2.337.340,89
10200	Personal Temporario	790.779,83	205.073,22	0,00	995.853,05	930.009,07	930.009,07	930.009,07	895.940,78	65.843,98
10201	Retribuciones del cargo	790.779,83	205.073,22	0,00	995.853,05	930.009,07	930.009,07	930.009,07	895.940,78	65.843,98
10300	Servicios extraordinarios	485.082,66	2.030.250,03	90.000,00	2.425.332,69	1.259.839,89	1.259.839,89	1.259.839,89	1.227.099,19	1.165.492,80
10301	Retribuciones extraordinarias	485.082,66	2.030.250,03	90.000,00	2.425.332,69	1.259.839,89	1.259.839,89	1.259.839,89	1.227.099,19	1.165.492,80
10400	Asignaciones familiares	2.348.155,60	132.232,45	0,00	2.480.388,05	2.219.255,30	2.219.255,30	2.219.255,30	2.219.255,30	261.132,75
10401	Asignaciones familiares	2.348.155,60	132.232,45	0,00	2.480.388,05	2.219.255,30	2.219.255,30	2.219.255,30	2.219.255,30	261.132,75
10500	Asistencia social al personal	549.471,77	53.790,42	0,00	603.262,19	531.634,87	531.634,87	531.634,87	483.914,05	71.627,32
10501	Seguros de Riesgo del Trabajo	549.471,77	53.790,42	0,00	603.262,19	531.634,87	531.634,87	531.634,87	483.914,05	71.627,32
10600	Beneficios y compensaciones	494.406,43	127.756,54	0,00	622.162,97	545.916,45	545.916,45	545.916,45	527.335,92	76.246,52
10601	Beneficios y compensaciones	494.406,43	127.756,54	0,00	622.162,97	545.916,45	545.916,45	545.916,45	527.335,92	76.246,52
20000	BIENES DE CONSUMO	1.041.048,25	2.830.000,00	880.000,00	2.991.048,25	1.713.562,55	1.701.262,55	1.701.262,55	1.701.262,55	1.289.785,70
20100	Productos alimenticios, agropecuarios y forestales	200.689,55	300.000,00	110.000,00	390.689,55	227.850,00	215.550,00	215.550,00	215.550,00	175.139,55
20101	Alimentos para personas	200.689,55	300.000,00	110.000,00	390.689,55	227.850,00	215.550,00	215.550,00	215.550,00	175.139,55
20200	Textiles y vestuario	8.838,30	0,00	0,00	8.838,30	0,00	0,00	0,00	0,00	8.838,30
20202	Prendas de vestir	8.838,30	0,00	0,00	8.838,30	0,00	0,00	0,00	0,00	8.838,30
20300	Productos de papel, cartón e impresos	143.648,00	300.000,00	0,00	443.648,00	228.710,00	228.710,00	228.710,00	228.710,00	214.938,00
20301	Papel de escritorio y cartón	143.648,00	300.000,00	0,00	443.648,00	228.710,00	228.710,00	228.710,00	228.710,00	214.938,00
20400	Productos de cuero y caucho	25.992,00	0,00	25.000,00	992,00	0,00	0,00	0,00	0,00	992,00
20404	Cubiertas y cámaras de aire	25.992,00	0,00	25.000,00	992,00	0,00	0,00	0,00	0,00	992,00
20500	Productos químicos, combustibles y lubricantes	43.044,28	500.000,00	0,00	543.044,28	40.373,52	40.373,52	40.373,52	40.373,52	502.670,76
20502	Productos farmacéuticos y medicinales	43.044,28	500.000,00	0,00	543.044,28	40.373,52	40.373,52	40.373,52	40.373,52	502.670,76
20600	Productos de minerales no metálicos	0,00	30.000,00	0,00	30.000,00	0,00	0,00	0,00	0,00	30.000,00
20602	Productos de vidrio	0,00	30.000,00	0,00	30.000,00	0,00	0,00	0,00	0,00	30.000,00
20700	Productos metálicos	0,00	0,00	0,00	0,00	0,00	0,00	0,00	0,00	0,00
20704	Estructuras metálicas acabadas	0,00	0,00	0,00	0,00	0,00	0,00	0,00	0,00	0,00
20800	Minerales	0,00	0,00	0,00	0,00	0,00	0,00	0,00	0,00	0,00
20900	Otros bienes de consumo	618.836,12	1.700.000,00	745.000,00	1.573.836,12	1.216.629,03	1.216.629,03	1.216.629,03	1.216.629,03	357.207,09

C.P.S.P.T.F.

CG

Fecha de Impresión: 15/01/20 11:19:14

ALGARAÑAZ, CRISTINA

C.P. Leonardo GOMEZ  
Presidente  
CPSPTF







Provincia de Tierra del Fuego,  
Antártida e Islas del Atlántico Sur.  
República Argentina.

ADMINISTRACIÓN PROVINCIAL

EJECUCIÓN DE GASTOS POR OBJETO A NIVEL DE PARCIAL

Organismo: Caja de Previsión Social TDF

Mes: 11 Año: 2019

COD. GASTO	GASTOS	CRED ORIGINAL	AUMENTOS	DISMINUCIONES	CRED VIGENTE	COMPROMISO	DEVENGADO	MAND A PAGAR	PAGADO	NO EJECUTADO
20901	Elementos de limpieza	618.836,12	1.700.000,00	745.000,00	1.573.836,12	1.216.629,03	1.216.629,03	1.216.629,03	1.216.629,03	357.207,09
30000	SERVICIOS NO PERSONALES	11.941.834,56	11.038.022,00	5.148.022,00	17.831.834,56	14.457.968,98	13.386.248,43	13.223.442,94	13.122.252,87	4.445.586,13
30100	Servicios básicos	2.160.783,98	2.160.000,00	630.000,00	3.690.783,98	2.836.677,11	2.796.762,71	2.796.762,71	2.795.572,64	894.021,27
30101	Energía eléctrica	2.160.783,98	2.160.000,00	630.000,00	3.690.783,98	2.836.677,11	2.796.762,71	2.796.762,71	2.795.572,64	894.021,27
30200	Alquileres y derechos	366.866,82	112.000,00	0,00	478.866,82	403.753,50	368.853,50	368.853,50	368.853,50	110.013,32
30201	Alquileres de edificios y locales	366.866,82	112.000,00	0,00	478.866,82	403.753,50	368.853,50	368.853,50	368.853,50	110.013,32
30300	Mantenimiento, reparación y limpieza	2.661.210,41	1.441.022,00	477.000,00	3.625.232,41	3.325.415,55	3.007.541,55	3.002.083,55	3.002.083,55	617.690,86
30301	Mantenimiento y reparación de edificios y locales	2.661.210,41	1.441.022,00	477.000,00	3.625.232,41	3.325.415,55	3.007.541,55	3.002.083,55	3.002.083,55	617.690,86
30400	Servicios técnicos y profesionales	3.601.518,31	4.552.000,00	2.281.000,00	5.872.518,31	4.719.488,94	4.062.458,79	4.001.966,79	3.901.966,79	1.810.059,52
30401	Estudios, investigaciones y proyectos de factibilidad	3.601.518,31	4.552.000,00	2.281.000,00	5.872.518,31	4.719.488,94	4.062.458,79	4.001.966,79	3.901.966,79	1.810.059,52
30500	Servicios comerciales y financieros	294.881,78	55.000,00	110.000,00	239.881,78	147.053,80	147.053,80	147.053,80	147.053,80	92.827,98
30501	Transporte	294.881,78	55.000,00	110.000,00	239.881,78	147.053,80	147.053,80	147.053,80	147.053,80	92.827,98
30600	Publicidad y propaganda	25.740,00	0,00	25.000,00	740,00	0,00	0,00	0,00	0,00	740,00
30700	Pasajes y viáticos	442.421,76	1.445.000,00	514.022,00	1.373.399,76	987.195,20	987.195,20	987.195,20	987.195,20	386.204,56
30701	Pasajes	442.421,76	1.445.000,00	514.022,00	1.373.399,76	987.195,20	987.195,20	987.195,20	987.195,20	386.204,56
30800	Impuestos, derechos y tasas	1.095.818,44	0,00	500.000,00	595.818,44	510.935,00	510.935,00	510.935,00	510.935,00	84.883,44
30802	Impuestos directos	1.095.818,44	0,00	500.000,00	595.818,44	510.935,00	510.935,00	510.935,00	510.935,00	84.883,44
30900	Otros Servicios	1.292.593,06	1.273.000,00	611.000,00	1.954.593,06	1.527.449,88	1.505.447,88	1.408.592,39	1.408.592,39	449.145,18
30901	Servicios de ceremonial	1.292.593,06	1.273.000,00	611.000,00	1.954.593,06	1.527.449,88	1.505.447,88	1.408.592,39	1.408.592,39	449.145,18
40000	BIENES DE USO	10.204.817,09	596.000,00	6.096.000,00	4.704.817,09	1.633.841,13	1.633.841,13	1.633.841,13	1.633.841,13	3.070.975,96
40100	Bienes Preexistentes	0,00	0,00	0,00	0,00	0,00	0,00	0,00	0,00	0,00
40200	Construcciones	6.886.540,00	0,00	6.010.000,00	876.540,00	0,00	0,00	0,00	0,00	876.540,00
40202	Construcciones en bienes de dominio público	6.886.540,00	0,00	6.010.000,00	876.540,00	0,00	0,00	0,00	0,00	876.540,00
40300	Maquinaria y equipo	3.317.177,09	580.000,00	86.000,00	3.811.177,09	1.623.821,13	1.623.821,13	1.623.821,13	1.623.821,13	2.187.355,96
40302	Equipo de transporte, tracción y elevación	3.317.177,09	580.000,00	86.000,00	3.811.177,09	1.623.821,13	1.623.821,13	1.623.821,13	1.623.821,13	2.187.355,96
40500	Libros, revistas y otros elementos coleccionables	1.100,00	16.000,00	0,00	17.100,00	10.020,00	10.020,00	10.020,00	10.020,00	7.080,00
40800	Activos intangibles	0,00	0,00	0,00	0,00	0,00	0,00	0,00	0,00	0,00
40801	Programas de computación	0,00	0,00	0,00	0,00	0,00	0,00	0,00	0,00	0,00
50000	TRANSFERENCIAS	4.071.255.589,40	1.460.528.683,93	1.413.200,00	5.530.371.073,33	4.389.111.918,45	4.389.111.918,45	4.389.111.918,45	3.968.561.910,44	1.141.259.154,88
50100	Transferencias al Sector Privado p/ financiar Gastos Corrientes	4.070.138.489,40	1.460.528.683,93	1.413.200,00	5.529.253.973,33	4.388.553.372,45	4.388.553.372,45	4.388.553.372,45	3.968.003.364,44	1.140.700.600,88
50101	Jubilaciones	3.652.236.565,90	1.135.853.830,38	1.413.200,00	4.786.677.196,28	3.933.233.912,86	3.933.233.912,86	3.933.233.912,86	3.552.757.591,36	853.443.283,42

C.P.S.P.T.F.

Ca

Fecha de Impresión: 15/01/20 11:19:14

ALGARAÑAZ, CRISTINA

CP. Leonardo GOMEZ  
Presidente  
CPSPTF





Provincia de Tierra del Fuego,  
Antártida e Islas del Atlántico Sur.  
República Argentina.

ADMINISTRACIÓN PROVINCIAL

EJECUCIÓN DE GASTOS POR OBJETO A NIVEL DE PARCIAL

Organismo: Caja de Previsión Social TDF

Mes: 11 Año: 2019

COD. GASTO	GASTOS	CRED ORIGINAL	AUMENTOS	DISMINUCIONES	CRED VIGENTE	COMPROMISO	DEVENGADO	MAND A PAGAR	PAGADO	NO EJECUTADO
50102	Pensiones	348.262.352,56	137.080.409,48	0,00	485.342.762,04	386.717.197,39	386.717.197,39	386.717.197,39	350.844.927,99	98.625.564,65
50104	Ayudas sociales a personas	69.639.570,94	187.594.444,07	0,00	257.234.015,01	68.602.262,20	68.602.262,20	68.602.262,20	64.400.845,09	188.631.752,81
50200	Transferencias al Sector Privado p/ financiar Gastos de Capital	0,00	0,00	0,00	0,00	0,00	0,00	0,00	0,00	0,00
50300	Transferencias al Sector Público Nacional p/ financiar Gs. Corrientes	0,00	0,00	0,00	0,00	0,00	0,00	0,00	0,00	0,00
50400	Transferencias al Sector Público Nacional p/ financiar Gs. de Capital	0,00	0,00	0,00	0,00	0,00	0,00	0,00	0,00	0,00
50500	Transferencias al Sector Público empresarial	0,00	0,00	0,00	0,00	0,00	0,00	0,00	0,00	0,00
50700	Trasferencias a Inst. Prov y Munic. para financiar Gastos Corrientes	1.117.100,00	0,00	0,00	1.117.100,00	558.546,00	558.546,00	558.546,00	558.546,00	558.554,00
50706	Transf. a gobiernos municipales	1.117.100,00	0,00	0,00	1.117.100,00	558.546,00	558.546,00	558.546,00	558.546,00	558.554,00
50800	Trasferencias a Inst. Prov. y Munic. para financiar Gs de capital	0,00	0,00	0,00	0,00	0,00	0,00	0,00	0,00	0,00
50900	Transferencias al Exterior	0,00	0,00	0,00	0,00	0,00	0,00	0,00	0,00	0,00
60000	ACTIVOS FINANCIEROS	0,00	15.195.262,02	0,00	15.195.262,02	0,00	0,00	0,00	0,00	15.195.262,02
60100	Aportes de capital	0,00	0,00	0,00	0,00	0,00	0,00	0,00	0,00	0,00
60200	Prestamos a corto plazo	0,00	0,00	0,00	0,00	0,00	0,00	0,00	0,00	0,00
60201	Prestamos a corto plazo al sector privado	0,00	0,00	0,00	0,00	0,00	0,00	0,00	0,00	0,00
60300	Préstamos a largo plazo	0,00	0,00	0,00	0,00	0,00	0,00	0,00	0,00	0,00
60400	Títulos y valores	0,00	0,00	0,00	0,00	0,00	0,00	0,00	0,00	0,00
60500	Inremento de disponibilidades	0,00	15.195.262,02	0,00	15.195.262,02	0,00	0,00	0,00	0,00	15.195.262,02
60501	Incremento de caja y bancos	0,00	15.195.262,02	0,00	15.195.262,02	0,00	0,00	0,00	0,00	15.195.262,02
60600	Incremento de cuentas a cobrar	0,00	0,00	0,00	0,00	0,00	0,00	0,00	0,00	0,00
60700	Incremento de documentos a cobrar	0,00	0,00	0,00	0,00	0,00	0,00	0,00	0,00	0,00
60800	Incremento de acivos diferidos y adelantos a proveedores y contratista	0,00	0,00	0,00	0,00	0,00	0,00	0,00	0,00	0,00
70000	SERVICIO DE LA DEUDA Y DISMINUCIÓN DE OTROS PASIVOS	0,00	0,00	0,00	0,00	0,00	0,00	0,00	0,00	0,00
80000	OTROS GASTOS	72.848,63	0,00	0,00	72.848,63	0,00	0,00	0,00	0,00	72.848,63
80400	Otras pérdidas	72.848,63	0,00	0,00	72.848,63	0,00	0,00	0,00	0,00	72.848,63
80402	Perdida de inventarios	72.848,63	0,00	0,00	72.848,63	0,00	0,00	0,00	0,00	72.848,63
90000	GASTOS FIGURATIVOS	0,00	0,00	0,00	0,00	0,00	0,00	0,00	0,00	0,00
990000	TOTAL DE GASTOS	4.171.108.117,92	1.507.164.053,97	16.062.572,00	5.662.209.599,89	4.486.052.839,35	4.484.968.818,80	4.484.806.013,31	4.061.779.753,75	1.177.240.781,09


C.P.S.P.T.F.

CA

Fecha de Impresión: 15/01/20 11:19:14

ALGARAÑAZ, CRISTINA

CP. Leonardo GOMEZ  
Presidente  
CPSPTF





Provincia de Tierra del Fuego,  
Antártida e Islas del Atlántico Sur.  
República Argentina.

ADMINISTRACIÓN PROVINCIAL


EJECUCIÓN DE GASTOS POR OBJETO A NIVEL DE PARCIAL

Organismo: Caja de Previsión Social TDF

Mes: 11 Año: 2019

TOTALES POR FINANCIAMIENTO

COD. GASTO	GASTOS	CRED ORIGINAL	AUMENTOS	DISMINUCIONES	CRED VIGENTE	COMPROMISO	DEVENGADO	MAND A PAGAR	PAGADO	NO EJECUTADO
10000	GASTOS EN PERSONAL	76.591.979,99	16.976.086,02	2.525.350,00	91.042.716,01	79.135.548,24	79.135.548,24	79.135.548,24	76.760.486,76	11.907.167,77
990000	001002001001 Recursos Propios	76.591.979,99	16.976.086,02	2.525.350,00	91.042.716,01	79.135.548,24	79.135.548,24	79.135.548,24	76.760.486,76	11.907.167,77
20000	BIENES DE CONSUMO	1.041.048,25	2.830.000,00	880.000,00	2.991.048,25	1.713.562,55	1.701.262,55	1.701.262,55	1.701.262,55	1.289.785,70
990000	001002001001 Recursos Propios	1.041.048,25	2.830.000,00	880.000,00	2.991.048,25	1.713.562,55	1.701.262,55	1.701.262,55	1.701.262,55	1.289.785,70
30000	SERVICIOS NO PERSONALES	11.941.834,56	11.038.022,00	5.148.022,00	17.831.834,56	14.457.968,98	13.386.248,43	13.223.442,94	13.122.252,87	4.445.586,13
990000	001002001001 Recursos Propios	11.941.834,56	11.038.022,00	5.148.022,00	17.831.834,56	14.457.968,98	13.386.248,43	13.223.442,94	13.122.252,87	4.445.586,13
40000	BIENES DE USO	10.204.817,09	596.000,00	6.096.000,00	4.704.817,09	1.633.841,13	1.633.841,13	1.633.841,13	1.633.841,13	3.070.975,96
990000	001002001001 Recursos Propios	10.204.817,09	596.000,00	6.096.000,00	4.704.817,09	1.633.841,13	1.633.841,13	1.633.841,13	1.633.841,13	3.070.975,96
50000	TRANSFERENCIAS	4.071.255.589,40	1.460.528.683,93	1.413.200,00	5.530.371.073,33	4.389.111.918,45	4.389.111.918,45	4.389.111.918,45	3.968.561.910,44	1.141.259.154,88
990000	001002001001 Recursos Propios	4.071.255.589,40	1.460.528.683,93	1.413.200,00	5.530.371.073,33	4.389.111.918,45	4.389.111.918,45	4.389.111.918,45	3.968.561.910,44	1.141.259.154,88
60000	ACTIVOS FINANCIEROS	0,00	15.195.262,02	0,00	15.195.262,02	0,00	0,00	0,00	0,00	15.195.262,02
990000	001002001001 Recursos Propios	0,00	15.195.262,02	0,00	15.195.262,02	0,00	0,00	0,00	0,00	15.195.262,02
80000	OTROS GASTOS	72.848,63	0,00	0,00	72.848,63	0,00	0,00	0,00	0,00	72.848,63
990000	001002001001 Recursos Propios	72.848,63	0,00	0,00	72.848,63	0,00	0,00	0,00	0,00	72.848,63
990000	TOTAL	4.171.108.117,92	1.507.164.053,97	16.062.572,00	5.662.209.599,89	4.486.052.839,35	4.484.968.818,80	4.484.806.013,31	4.061.779.753,75	1.177.240.781,09

  
CP. Leonardo GOMEZ  
Presidente  
CPSPTF

C.P.S.P.T.F.  
Ca





Provincia de Tierra del Fuego,  
 Antártida e Islas del Atlántico Sur.  
 República Argentina.


ADMINISTRACIÓN PROVINCIAL  
 EVOLUCIÓN DE LA DEUDA PÚBLICA

MES 11 DE 2019

UNIDAD ORGANIZATIVA: Caja de Previsión Social TDF

ETAPA: Ninguno

CÓDIGO	CONCEPTO	STOCK al Inicio Ejercicio	INCREMENTOS			DISMINUCIONES			STOCK a Fin de Mes
			PRESUPUEST	NO PRESUPUEST	TOTAL	PRESUPUEST	NO PRESUPUEST	TOTAL	
1000000000	GOBIERNO NACIONAL	0,00	0,00	0,00	0,00	0,00	0,00	0,00	0,00
2000000000	PRESTAMOS DEL SECTOR	0,00	0,00	0,00	0,00	0,00	0,00	0,00	0,00
2010000000	ENTIDADES BANCARIAS	0,00	0,00	0,00	0,00	0,00	0,00	0,00	0,00
3000000000	PRESTAMOS DEL SECTOR	0,00	0,00	0,00	0,00	0,00	0,00	0,00	0,00
3010000000	ORGANISMOS INTERNAC	0,00	0,00	0,00	0,00	0,00	0,00	0,00	0,00
4000000000	TÍTULOS PÚBLICOS	0,00	0,00	0,00	0,00	0,00	0,00	0,00	0,00
5000000000	OTROS PASIVOS	326.848.437,2	423.189.065,0	0,00	423.189.065	325.917.140,19	0,00	325.917.140,19	424.120.362,11
5010000000	DEUDA CONSOLIDADA	0,00	0,00	0,00	0,00	0,00	0,00	0,00	0,00
5020000000	DEUDA FLOTANTE	326.848.437,2	423.189.065,0	0,00	423.189.065	325.917.140,19	0,00	325.917.140,19	424.120.362,11
5020100000	Personal	206.310,20	2.375.061,48	0,00	2.375.061,4	61.607,29	0,00	61.607,29	2.519.764,39
5020200000	Bienes de Consumo	1.469,00	0,00	0,00	0,00	0,00	0,00	0,00	1.469,00
5020300000	Servicios no Personales	535.285,59	263.995,56	0,00	263.995,56	252.848,56	0,00	252.848,56	546.432,59
5020400000	Bienes de Uso	491.785,50	0,00	0,00	0,00	0,00	0,00	0,00	491.785,50
5020409000	Otros Bs de Uso	491.785,50	0,00	0,00	0,00	0,00	0,00	0,00	491.785,50
5020500000	Transferencias	325.602.683,8	420.550.008,0	0,00	420.550.008	325.602.684,34	0,00	325.602.684,34	420.550.007,54
5020600000	Otros Gastos	10.903,09	0,00	0,00	0,00	0,00	0,00	0,00	10.903,09
5030000000	OTRAS DEUDAS	0,00	0,00	0,00	0,00	0,00	0,00	0,00	0,00
8000000000	TOTAL	326.848.437,2	423.189.065,0	0,00	423.189.065	325.917.140,19	0,00	325.917.140,19	424.120.362,11

  
 CP. Leonardo GOMEZ  
 Presidente  
 CPSPTF

C.P.S.P.T.F.
CA



Provincia de Tierra del Fuego,  
Antártida e Islas del Atlántico Sur

PROVINCIA DE TIERRA DEL FUEGO

CUENTAS BANCARIAS

MES 11 DE 2019

PLANILLA EN ETAPA: Ninguno

UNIDAD ORGANIZATIVA: 133 Caja de Previsión Social TDF

Nº Cuenta	Tipo de Cuenta	Moneda	Banco	Saldo Libro Banco	Saldo Extracto	Firmantes	Instrumento Legal	Fondo Tipo
00000349115-00	Cuenta Corriente	Peso	Bco. Tierra del Fuego	10.645,13	10.645,13			Recursos de Afectación
336761	Cuenta Corriente	Peso	Bco. Tierra del Fuego	497.060.192,39	497.058.912,39			Libre disponibilidad
336771	Cuenta Corriente	Peso	Bco. Tierra del Fuego	10.645,13	10.645,13			Recursos de Afectación
336780	Cuenta Corriente	Peso	Bco. Tierra del Fuego	404.690,65	404.690,65			Recursos de Afectación
5350056472	Cuenta Corriente	Peso	Bco. Nación	18.163.494,77	18.122.480,77			Recursos de Afectación

**TOTALES**

Por Banco

	Moneda	Saldo Libro Banco	Saldo Extracto
Bco. Nación	Peso	18.163.494,77	18.122.480,77
	Dólar	0,00	0,00
Bco. Tierra del Fuego	Peso	497.486.173,30	497.484.893,30
	Dólar	0,00	0,00

Por Tipo de Cuenta


	Moneda	Saldo Libro Banco	Saldo Extracto
Cuenta Corriente	Peso	515.649.668,07	515.607.374,07
	Dólar	0,00	0,00


Totales Generales

TOTALES GENERALES	Moneda	Saldo Libro Banco	Saldo Extracto
	Peso	515.649.668,07	515.607.374,07
	Dólar	0,00	0,00

C.P.S.P.T.F.

Ca

  
CP. Leonardo GOMEZ  
Presidente  
CPSPTF





Provincia de Tierra del Fuego,  
 Antártida e Islas del Atlántico Sur  
 República Argentina

PROVINCIA DE TIERRA DEL FUEGO

NOMINA DE PERSONAL

ORGANISMO: Caja de Previsión Social TDF  
 ETAPA: Ninguno  
 MES 11 DE 2019

En Pesos

COD	ESCALAFONES	APORTES PATRONALES (a)	REMUNERACIONES (b)	ADICIONALES (c)	SUB TOTAL (a+b+c)(d)	ASIGNACIONES FAMILIARES (e)	TOTAL (f=d+e)	APORTES PERSONALES (g)	SUELDO LÍQUIDO (f-a-g)
10	Autoridades Superiores	103.020,47	430.740,81	0,00	533.761,28	7.129,80	540.891,08	93.466,70	344.403,91
11	Otros - Escalafones Propios	1.197.030,03	5.001.559,36	0,00	6.198.589,39	167.463,60	6.366.052,99	981.544,28	4.187.478,6
12	SUBTOTAL I	1.300.050,50	5.432.300,17	0,00	6.732.350,67	174.593,40	6.906.944,07	1.075.010,98	4.531.882,5
13	DOCENTES	0,00	0,00	0,00	0,00	0,00	0,00	0,00	0,00
17	SUBTOTAL (sin S.A.C.)	1.300.050,50	5.432.300,17	0,00	6.732.350,67	174.593,40	6.906.944,07	1.075.010,98	4.531.882,5
18	SAC - Autoridades Superior	0,00	0,00	0,00	0,00	0,00	0,00	0,00	0,00
19	SAC - Resto	0,00	0,00	0,00	0,00	0,00	0,00	0,00	0,00
20	SUBTOTAL (Incluido el SAC	1.300.050,50	5.432.300,17	0,00	6.732.350,67	174.593,40	6.906.944,07	1.075.010,98	4.531.882,5
30	TOTAL	1.300.050,50	5.432.300,17	0,00	6.732.350,67	174.593,40	6.906.944,07	1.075.010,98	4.531.882,5

P. Leonardo GOMEZ  
 Presidente  
 CPSPTF




Provincia de Tierra del Fuego, Antártida e Islas del Atlántico Sur  
República Argentina

PROVINCIA DE TIERRA DEL FUEGO  
ADMINISTRACION PROVINCIAL

COMPOSICION DEL GASTO POR FINALIDAD-FUNCION Y CARACTER ECONOMICO


ORGANISMO: Caja de Previsión Social TDF  
ETAPA: Devengado  
MES 11 DE 2019  
TRIMESTRE 4

En Pesos		GASTOS CORRIENTES										GASTOS DE CAPITAL						APLICACIONES FINANCIERAS		
CODIGO	CONCEPTO	TOTAL GENERAL 1+2+(b)+(c)	GASTOS DE CONSUMO				RENTAS DE LA PROPIEDAD	PRESTAC. SEG. SOCIAL	TRANSFERENCIAS	OTROS	TOTAL (b)	BIENES DE USO				TRANSFERENCIAS	INVERSIÓN FINANCIERA	TOTAL (c)	ACTIVOS FINANCIEROS	SERVICIOS DE LA DEUDA
			TOTAL (a)	GASTOS EN PERSONAL	BIENES DE CONSUMO	SERVICIOS NO PERSONALES						CONSTRUCIONES	BIENES PREEXISTENTES	MAQUINARIA Y EQUIPOS	OTROS					
100000000	ADMINISTRACION GUBERNAMENTAL	0,00	0,00	0,00	0,00	0,00	0,00	0,00	0,00	0,00	0,00	0,00	0,00	0,00	0,00	0,00	0,00	0,00	0,00	0,00
200000000	SERVICIOS DE SEGURIDAD	0,00	0,00	0,00	0,00	0,00	0,00	0,00	0,00	0,00	0,00	0,00	0,00	0,00	0,00	0,00	0,00	0,00	0,00	0,00
300000000	SERVICIOS SOCIALES	4.484.968.818,80	4.483.334.977,67	79.135.548,24	1.701.262,55	13.386.248,43	0,00	4.388.553.372,45	558.546,00	0,00	1.633.841,13	0,00	10.020,00	1.623.821,13	0,00	0,00	0,00	0,00	0,00	0,00
303000000	Seguridad Social	4.484.968.818,80	4.483.334.977,67	79.135.548,24	1.701.262,55	13.386.248,43	0,00	4.388.553.372,45	558.546,00	0,00	1.633.841,13	0,00	10.020,00	1.623.821,13	0,00	0,00	0,00	0,00	0,00	0,00
304000000	Educación y Cultura	0,00	0,00	0,00	0,00	0,00	0,00	0,00	0,00	0,00	0,00	0,00	0,00	0,00	0,00	0,00	0,00	0,00	0,00	0,00
400000000	SERVICIOS ECONOMICOS	0,00	0,00	0,00	0,00	0,00	0,00	0,00	0,00	0,00	0,00	0,00	0,00	0,00	0,00	0,00	0,00	0,00	0,00	0,00
500000000	DEUDA PUBLICA	0,00	0,00	0,00	0,00	0,00	0,00	0,00	0,00	0,00	0,00	0,00	0,00	0,00	0,00	0,00	0,00	0,00	0,00	0,00
600000000	TOTAL	4.484.968.818,80	4.483.334.977,67	79.135.548,24	1.701.262,55	13.386.248,43	0,00	4.388.553.372,45	558.546,00	0,00	1.633.841,13	0,00	10.020,00	1.623.821,13	0,00	0,00	0,00	0,00	0,00	0,00

  
Leonardo GOMEZ  
Presidente  
CPSPTF

C.P.S.P.T.F.

ca





Provincia de Tierra del Fuego, Antártida e Islas del Atlántico Sur  
República Argentina


PROVINCIA DE TIERRA DEL FUEGO  
ADMINISTRACION PROVINCIAL


COMPOSICION DEL GASTO POR FINALIDAD-FUNCION Y CARACTER ECONOMICO

ORGANISMO: Caja de Previsión Social TDF  
ETAPA: Pagado  
MES 11 DE 2019  
TRIMESTRE 4

En Pesos

CODIGO	CONCEPTO	TOTAL GENERAL (a)+(b)+(c)	GASTOS CORRIENTES								GASTOS DE CAPITAL						APLICACIONES FINANCIERAS								
			GASTOS DE CONSUMO				RENTAS DE LA PROPIEDAD	PRESTAC. SEG. SOCIAL	TRANSFERENCIAS	OTROS	TOTAL (b)	BIENES DE USO				TRANSFERENCIAS	INVERSIÓN FINANCIERA	TOTAL (c)	ACTIVOS FINANCIEROS	SERVICIOS DE LA DEUDA					
			TOTAL (a)	GASTOS EN PERSONAL	BIENES DE CONSUMO	SERVICIOS NO PERSONALES						CONSTRUCCIONES	BIENES PREEXISTENTES	MAQUINARIA Y EQUIPOS	OTROS										
1 900 000 000	ADMINISTRACION GUBERNAMENTAL	0,00	0,00	0,00	0,00	0,00	0,00	0,00	0,00	0,00	0,00	0,00	0,00	0,00	0,00	0,00	0,00	0,00	0,00	0,00	0,00	0,00	0,00	0,00	
200000000	SERVICIOS DE SEGURIDAD	0,00	0,00	0,00	0,00	0,00	0,00	0,00	0,00	0,00	0,00	0,00	0,00	0,00	0,00	0,00	0,00	0,00	0,00	0,00	0,00	0,00	0,00	0,00	0,00
300000000	SERVICIOS SOCIALES	4.061.779.753,75	4.060.145.912,62	76.780.486,76	1.701.262,55	13.122.252,87	0,00	3.968.003.364,44	558.546,00	2,00	1.633.841,13	0,00	10.020,00	1.623.821,13	0,00	0,00	0,00	0,00	0,00	0,00	0,00	0,00	0,00	0,00	0,00
303000000	Seguridad Social	4.061.779.753,75	4.060.145.912,62	76.780.486,76	1.701.262,55	13.122.252,87	0,00	3.968.003.364,44	558.546,00	0,00	1.633.841,13	0,00	10.020,00	1.623.821,13	0,00	0,00	0,00	0,00	0,00	0,00	0,00	0,00	0,00	0,00	0,00
304000000	Educación y Cultura	0,00	0,00	0,00	0,00	0,00	0,00	0,00	0,00	0,00	0,00	0,00	0,00	0,00	0,00	0,00	0,00	0,00	0,00	0,00	0,00	0,00	0,00	0,00	0,00
400000000	SERVICIOS ECONOMICOS	0,00	0,00	0,00	0,00	0,00	0,00	0,00	0,00	0,00	0,00	0,00	0,00	0,00	0,00	0,00	0,00	0,00	0,00	0,00	0,00	0,00	0,00	0,00	0,00
500000000	DEUDA PUBLICA	0,00	0,00	0,00	0,00	0,00	0,00	0,00	0,00	0,00	0,00	0,00	0,00	0,00	0,00	0,00	0,00	0,00	0,00	0,00	0,00	0,00	0,00	0,00	0,00
600000000	TOTAL	4.061.779.753,75	4.060.145.912,62	76.780.486,76	1.701.262,55	13.122.252,87	0,00	3.968.003.364,44	558.546,00	0,00	1.633.841,13	0,00	10.020,00	1.623.821,13	0,00	0,00	0,00	0,00	0,00	0,00	0,00	0,00	0,00	0,00	0,00

  
Leonardo GOMEZ  
Presidente  
CPSPTF







Provincia de Tierra del Fuego,  
Antártida e Islas del Atlántico Sur.  
República Argentina.

PLANTA OCUPADA DE PERSONAL


Organismo: 133 Caja de Previsión Social TDF


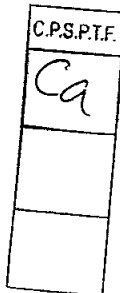
Valores Expresados en Pesos


Mes: 11

Año: 2019

CÓDIGO	DESCRIPCIÓN	S/ LEY PRESUP. APROBADA		S/ MODIFIC. PRESUP.		S/ EJECUCIÓN PRESUPUESTARIA					
		CARGOS APROBADOS	CRÉDITO APROBADO	AUM/DISM	VIGENTE	CANTIDAD DE CARGOS			COSTO SALARIAL		
						CANTIDAD OCUPADA			VACANTE	PERMANENTE	TEMPORARIA
1000000000	ENCUADRAMIENTO GENERAL	82	76.591.980,04	0	82	75	0	75			
1010000000	AUTORIDADES SUPERIORES	4	4.978.485,34	0	4	4	0	4	0	5.204.262,09	0,00
1010200000	Vocal	3	3.495.274,11	0	3	3	0	3	0	3.628.743,37	0,00
1010400000	Presidente	1	1.483.211,23	0	1	1	0	1	0	1.575.518,72	0,00
1020000000	PERSONAL DE GABINETE	6	6.081.242,80	0	6	1	0	1	5	6.202.215,25	0,00
1020500000	Contador General	1	1.311.578,79	0	1	0	0	0	1	1.341.536,01	0,00
1020600000	Auditor Interno	1	1.209.851,04	0	1	0	0	0	1	1.200.877,88	0,00
1020900000	Secretario Privado	1	885.140,11	0	1	1	0	1	0	976.298,08	0,00
1021200000	Coordinador	3	2.674.672,86	0	3	0	0	0	3	2.683.503,28	0,00
1030000000	PERSONAL DIRECTIVO	0	0,00	0	0	0	0	0	0	0,00	0,00
1040000000	PERSONAL SUPERIOR	0	0,00	0	0	0	0	0	0	0,00	0,00
1050000000	PERSONAL ADMINISTRATIVO Y TECNICO	72	65.532.251,90	0	72	70	0	70	2	66.767.356,88	0,00
1050100000	Categoría 24	2	2.312.085,45	0	2	7	0	7	-5	3.287.002,25	0,00
1050200000	Categoría 23	7	9.269.259,09	0	7	7	0	7	0	8.450.906,44	0,00
1050300000	Categoría 22	7	6.514.113,47	0	7	8	0	8	-1	7.683.279,30	0,00
1050400000	Categoría 21	22	21.394.654,04	0	22	23	0	23	-1	21.045.947,84	0,00
1050600000	Categoría 19	2	1.963.099,40	0	2	2	0	2	0	1.982.763,78	0,00
1050700000	Categoría 18	4	3.247.744,99	0	4	3	0	3	1	3.549.241,41	0,00
1050800000	Categoría 17	3	2.740.484,71	0	3	2	0	2	1	2.775.240,88	0,00
1050900000	Categoría 16	2	1.753.383,24	0	2	2	0	2	0	1.836.155,17	0,00
1051000000	Categoría 15	1	1.992.159,72	0	1	1	0	1	0	545.916,45	0,00
1051300000	Categoría 12	1	886.848,53	0	1	1	0	1	0	918.285,96	0,00
1051500000	Categoría 10	21	13.458.419,26	0	21	14	0	14	7	14.692.617,40	0,00
3000000000	TOTAL	82	76.591.980,04	0	82	75	0	75	7	78.173.834,22	0,00
4000000000	PERSONAL ADSCRIPTO AL ORGANISMO/ENTE	0	0,00	0	0	0	0	0	0	0,00	961.714,02

  
P. Leonardo GOMEZ  
Presidente  
CPSPTF





Provincia de Tierra del Fuego,  
Antártida e Islas del Atlántico Sur  
República Argentina

PROVINCIA DE TIERRA DEL FUEGO

ADMINISTRACION PROVINCIAL  
ESTADO DE MOVIMIENTO DEL TESORO

MES 11 DE 2019

UNIDAD ORGANIZATIVA: Caja de Previsión Social TDF

En Pesos

CÓDIGO	CONCEPTO	IMPORTE
1000000000	SALDOS INICIALES	607.521.254,64
1010000000	Fondos Propios	598.355.446,79
1010200000	Bancos	598.355.446,79
1010201000	Cuentas a la Vista	598.355.446,79
1020000000	Fondos de Terceros	9.165.807,85
1020500000	Otros	9.165.807,85
2000000000	INGRESOS	4.523.963.039,03
2010000000	Fondos Propios	4.514.263.335,44
2010100000	Tributarios	11.645.239,63
2010101000	de Origen Nacional	11.645.239,63
2010200000	No Tributarios	7.763.520,23
2010300000	Contribuciones Seguridad Social	4.006.327.421,39
2010700000	Recupero de Prestamos	17.959,28
2010800000	Otros	488.509.194,91
2020000000	Fondos de Terceros	9.699.703,59
3000000000	EGRESOS	4.601.252.516,76
3010000000	Gastos en Personal	76.760.486,76
3010100000	Remuneraciones	51.502.975,23
3010200000	Aportes y Cont. a la Seg. Social	25.257.511,53
3020000000	Bienes y Servicios	14.823.515,42
3030000000	Bienes de Uso	1.633.841,13
3040000000	Transferencias	3.968.561.910,44
3040200000	Otros	3.968.561.910,44
3060000000	Otros Egresos	535.166.998,88
3070000000	Fondos de Terceros	4.305.764,13
3080000000	Diferidos Presupuestariamente	0,00
3080100000	Fondos Permanentes	0,00
4000000000	SALDOS FINALES	530.231.776,91
4010000000	Fondos Propios	515.672.029,60
4010100000	Caja	59.900,66
4010200000	Bancos	515.612.128,94
4010201000	Cuentas a la Vista	515.612.128,94
4020000000	Fondos de Terceros	14.559.747,31
4020500000	Otros	14.559.747,31
5000000000	DIFERENCIAS	0,00

C.P.S.P.T.F.
Ca

CP. Leonardo GOMEZ  
Presidente  
CPSPTF



Provincia de Tierra del Fuego,  
Antártida e Islas del Atlántico Sur  
República Argentina


PROVINCIA DE TIERRA DEL FUEGO  
ADMINISTRACION PROVINCIAL


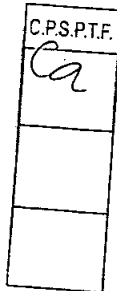
STOCK DE DEUDA, USO DEL CRÉDITO Y SERVICIOS DE DEUDA

ORGANISMO: 133 Caja de Previsión Social TDF  
ETAPA: Devengado  
MES 11 DE 2019

En Pesos

CÓDIGO	PRESTAMISTA (*)	MONEDA (\$ o US\$)	STOCK	DATOS DEL PERIODO		MONTO ORIGINAL	GARANTÍA	FECHA OPERACIÓN	TASA ANUAL	PLAZO
				AMORTIZACIÓN	INTERESES					
1000000000	GOBIERNO NACIONAL	Peso	0,00	0,00	0,00	0,00		//	0,00	
1040000000	Financiamiento de Organismos Internacionales	Peso	0,00	0,00	0,00	0,00		//	0,00	
2000000000	ENTIDADES BANCARIAS Y FINANCIERAS	Peso	0,00	0,00	0,00	0,00		//	0,00	
3000000000	PRESTAMOS DIRECTOS CON ORG. INTERNACIONALE	Peso	0,00	0,00	0,00	0,00		//	0,00	
4000000000	DEUDA CONSOLIDADA	Peso	0,00	0,00	0,00	0,00		//	0,00	
5000000000	TITULOS PUBLICOS PROVINCIALES	Peso	0,00	0,00	0,00	0,00		//	0,00	
7000000000	OTROS	Peso	0,00	0,00	0,00	0,00		//	0,00	
8000000000	TOTAL DEUDA PROVINCIAL	Peso	0,00	0,00	0,00	0,00		//	0,00	
9000000000	DEUDA FLOTANTE	Peso	424.120.362,11	0,00	0,00	0,00		//	0,00	
9010000000	Personal	Peso	2.519.764,39	0,00	0,00	0,00		//	0,00	
9020000000	Proveedores	Peso	1.039.687,09	0,00	0,00	0,00		//	0,00	
9040000000	Transferencias	Peso	420.550.007,54	0,00	0,00	0,00		//	0,00	
9060000000	Otros	Peso	10.903,09	0,00	0,00	0,00		//	0,00	
9060900000	Otros	Peso	10.903,09	0,00	0,00	0,00		//	0,00	

  
CP. Leonardo GOMEZ  
Presidente  
CPSPTF





Provincia de Tierra del Fuego,  
Antártida e Islas del Atlántico Sur  
República Argentina


PROVINCIA DE TIERRA DEL FUEGO  
ADMINISTRACION PROVINCIAL

STOCK DE DEUDA, USO DEL CRÉDITO Y SERVICIOS DE DEUDA


ORGANISMO: 133 Caja de Previsión Social TDF  
ETAPA: Pagado  
MES 11 DE 2019

En Pesos

CÓDIGO	PRESTAMISTA (*)	MONEDA (\$ o US\$)	STOCK	DATOS DEL PERIODO		MONTO ORIGINAL	GARANTÍA	FECHA OPERACIÓN	TASA ANUAL	PLAZO
				AMORTIZACIÓN	INTERESES					
1000000000	GOBIERNO NACIONAL	Peso	0,00	0,00	0,00	0,00		//	0,00	
2000000000	ENTIDADES BANCARIAS Y FINANCIERAS	Peso	0,00	0,00	0,00	0,00		//	0,00	
3000000000	PRESTAMOS DIRECTOS CON ORG. INTERNACIONALE	Peso	0,00	0,00	0,00	0,00		//	0,00	
4000000000	DEUDA CONSOLIDADA	Peso	0,00	0,00	0,00	0,00		//	0,00	
5000000000	TÍTULOS PUBLICOS PROVINCIALES	Peso	0,00	0,00	0,00	0,00		//	0,00	
7000000000	OTROS	Peso	0,00	0,00	0,00	0,00		//	0,00	
8000000000	TOTAL DEUDA PROVINCIAL	Peso	0,00	0,00	0,00	0,00		//	0,00	
9000000000	DEUDA FLOTANTE	Peso	424.120.362,11	0,00	0,00	0,00		//	0,00	
9010000000	Personal	Peso	2.519.764,39	0,00	0,00	0,00		//	0,00	
9020000000	Proveedores	Peso	1.039.687,09	0,00	0,00	0,00		//	0,00	
9040000000	Transferencias	Peso	420.550.007,54	0,00	0,00	0,00		//	0,00	
9060000000	Otros	Peso	10.903,09	0,00	0,00	0,00		//	0,00	
9060900000	Otros	Peso	10.903,09	0,00	0,00	0,00		//	0,00	

  
Sr. Leonardo GOMEZ  
Presidente  
CPSPTF

CPSPTF
ca





PROVINCIA DE TIERRA DEL FUEGO

ADMINISTRACIÓN PROVINCIAL

Provincia de Tierra del Fuego,  
Antártida e Islas del Atlántico Sur.  
República Argentina.

CARACTERÍSTICAS DE LOS AVALES Y/O GARANTÍAS OTORGADOS

Organismo: Caja de Previsión Social TDF

Mes: 11 Año: 2019


BENEFICIARIOS	MARCO LEGAL	PROYECTO	PROGRAMA	MONTO DEL CONTRATO	MONEDA	GARANTÍA DE CONTRAPARTE	SALDO ADEUDADO	CONDICIONES FINANCIERAS			CANTIDAD DE CUOTAS	PERIODICIDAD
								PLAZO	GRACIA	TASA		
Detallar (informar al				0,00	Peso	0,00	0,00			0,00	0	
Detallar (informar al				0,00	Peso	0,00	0,00			0,00	0	
Detallar (informar al				0,00	Peso	0,00	0,00			0,00	0	
Detallar (informar al				0,00	Peso	0,00	0,00			0,00	0	
Detallar (informar al				0,00	Peso	0,00	0,00			0,00	0	
Detallar (informar al				0,00	Peso	0,00	0,00			0,00	0	
Detallar (informar al				0,00	Peso	0,00	0,00			0,00	0	
Detallar (informar al				0,00	Peso	0,00	0,00			0,00	0	
Detallar (informar al				0,00	Peso	0,00	0,00			0,00	0	


OBSERVACIONES

Número: 1 Usuario: CRAMIREZ Fecha: 19/05/17 17:10

La Caja de Previsión no posee avales y garantías

C.P.S.P.T.F.
Ca

  
 CP. Leonardo GOMEZ  
 Presidente  
 CPSPTF





PROVINCIA DE TIERRA DEL FUEGO

ESQUEMA AHORRO - INVERSION - FINANCIAMIENTO

Provincia de Tierra del Fuego,  
Antártida e Islas del Atlántico Sur  
República Argentina


ORGANISMO: Caja de Previsión Social TDF  
ETAPA: Crédito Vigente  
MES 12 DE 2019  
TRIMESTRE 4

En Pesos

COD	CONCEPTO	IMPORTE
100000000	I. INGRESOS CORRIENTES	4.765.345.464,64
101000000	TRIBUTARIOS	12.675.082,25
101010000	De Origen Provincial	0,00
101010100	Ingresos Brutos	0,00
101020000	De Origen Nacional	12.675.082,25
101021200	Impuesto a los Bienes Personales - Ley Nº 23.966 Art. 30	12.675.082,25
101021900	Otros	0,00
101030000	Afectados a Obras Públicas	0,00
101040000	CONTRIBUCIONES A LA SEGURIDAD SOCIAL	4.748.918.057,49
101040100	Aportes y Retenciones que perciben Org. de Prev. y Asist. Soc.	4.748.918.057,49
102000000	NO TRIBUTARIOS	2.762.324,90
102010000	Recursos No Tributarios	0,00
102010100	Tasas Retributivas de Servicios	0,00
102012500	Regalías Hidrocarburíferas	0,00
102020000	Otros No Tributarios	2.762.324,90
103000000	VENTA DE BS. Y SERV. DE LA ADMIN. PUBLICA/ ING. OPERACION	0,00
104000000	RENTAS DE LA PROPIEDAD	990.000,00
104010000	Intereses por Préstamos	0,00
104020000	Intereses por Títulos y Valores	0,00
104050000	Arrendamiento de Tierras y Terrenos	990.000,00
105000000	TRANSFERENCIAS CORRIENTES	0,00
105020000	del Sector Público Nacional	0,00
105030000	del Sector Público Provincial y Municipal	0,00
200000000	II. GASTOS CORRIENTES	5.642.309.520,85
201000000	GASTOS DE CONSUMO	111.865.598,87
201010000	Personal	91.042.716,06
201020000	Bienes de Consumo	2.991.048,25
201030000	Servicios	17.831.834,56
202000000	RENTAS DE LA PROPIEDAD	0,00
203000000	PRESTACIONES DE LA SEGURIDAD SOCIAL	5.529.253.973,35
203010000	Prestaciones que brindan los Organ.de Prev. y Asistencia Social	5.529.253.973,35
204000000	TRANSFERENCIAS CORRIENTES	1.117.100,00
204010000	Al Sector Privado	1.117.100,00
204010800	Otros	1.117.100,00
204020000	Al Sector Público	0,00
204020100	Municipios	0,00
205000000	OTROS GASTOS	72.848,63
300000000	III. RESULTADO ECONOMICO (I-II)	-876.964.056,21
400000000	IV. INGRESOS DE CAPITAL	0,00
401000000	RECURSOS PROPIOS DE CAPITAL	0,00
402000000	TRANSFERENCIAS DE CAPITAL	0,00
402020000	del Sector Público Nacional	0,00
402020100	de la Adm. Central Nacional	0,00
402040000	del Sector Externo	0,00

CPSPTF
CA

CP. Leonardo GOMEZ  
Presidente  
CPSPTF



## PROVINCIA DE TIERRA DEL FUEGO

## ESQUEMA AHORRO - INVERSION - FINANCIAMIENTO

Provincia de Tierra del Fuego,  
Antártida e Islas del Atlántico Sur  
República Argentina

ORGANISMO: Caja de Previsión Social TDF  
ETAPA: Crédito Vigente  
MES 12 DE 2019  
TRIMESTRE 4

En Pesos

COD	CONCEPTO	IMPORTE
403000000	DISMINUCIÓN DE LA INVERSION FINANCIERA	0,00
403020000	Recupero de Prestamos de Corto Plazo	0,00
403030000	Recupero de Prestamos de Largo Plazo	0,00
403030100	del Sector Privado	0,00
403030200	del Sector Publico Nacional	0,00
403030400	del Sector Publico Municipal	0,00
500000000	V. GASTOS DE CAPITAL	4.704.817,09
501000000	INVERSION REAL DIRECTA	4.704.817,09
501010000	Maquinaria y Equipo	3.811.177,09
501020000	Construcciones	876.540,00
501020100	Con Rentas Generales	876.540,00
501040000	Otros	17.100,00
502000000	TRANSFERENCIAS DE CAPITAL	0,00
502010000	Al Sector Privado	0,00
502010200	a Empresas	0,00
502020000	Al Sector Público	0,00
502020100	Municipios	0,00
503000000	INVERSION FINANCIERA	0,00
600000000	VI. INGRESOS TOTALES (I+IV)	4.765.345.464,64
700000000	VII. GASTOS TOTALES (II+V)	5.647.014.337,94
800000000	VIII. GASTOS PRIMARIOS (VII-Rentas de la Propiedad)	5.647.014.337,94
900000000	IX. RESULTADO FINANCIERO PREVIO A EROG. FIGUR.(VI-VII)	-881.668.873,30
1000000000	X. CONTRIBUCIONES FIGURATIVAS	177.262.868,25
1100000000	XI. GASTOS FIGURATIVOS	0,00
1101000000	Gastos Figurativos de la Adm. Prov. p/ transacciones corrientes	0,00
1102000000	Gastos Figurativos de la Adm. Prov.p/ transacciones de capital	0,00
1200000000	XII. RESULTADO PRIMARIO (VI-VIII)	-881.668.873,30
1300000000	XIII. RESULTADO FINANCIERO (IX+X-XI)	-704.406.005,05
1400000000	XIV. FUENTES FINANCIERAS	719.601.267,07
1401000000	DISMINUCION DE LA INVERSION FINANCIERA	719.601.267,07
1401020000	Disminución de Inversiones Fcras. Temporarias	271.507.009,55
1401040000	Disminución de Otros Activos Financieros	448.094.257,52
1402000000	ENDEUDAMIENTO PUBLICO E INCREMENTO DE OTROS PASIVOS	0,00
1500000000	XV. APLICACIONES FINANCIERAS	15.195.262,02
1501000000	INVERSION FINANCIERA	15.195.262,02
1501020000	Incremento de Inversiones Fcras. Temporarias	15.195.262,02
1502000000	AMORTIZACION DE DEUDA Y DISMINUCION DE OTROS PASIVOS	0,00
1503000000	GASTOS FIGURATIVOS PARA APLICACIONES FINANCIERAS	0,00
1600000000	OTROS CONCEPTOS NO INFORMADOS	0,00

CPSPTF

Fecha de Impresión: 31/01/20 14:25:24

ALGARANA, CRISTINA

CP. Leonardo GOMEZ  
Presidente  
CPSPTF

Página 2



PROVINCIA DE TIERRA DEL FUEGO

**ESQUEMA AHORRO - INVERSION - FINANCIAMIENTO**


Provincia de Tierra del Fuego,  
Antártida e Islas del Atlántico Sur  
República Argentina

ORGANISMO: Caja de Previsión Social TDF  
ETAPA: Devengado  
MES 12 DE 2019  
TRIMESTRE 4

En Pesos

COD	CONCEPTO	IMPORTE
100000000	I. INGRESOS CORRIENTES	4.682.991.953,04
101000000	TRIBUTARIOS	12.477.312,71
101010000	De Origen Provincial	0,00
101020000	De Origen Nacional	12.477.312,71
101021200	Impuesto a los Bienes Personales - Ley Nº 23.966 Art. 30	12.477.312,71
101021900	Otros	0,00
101030000	Afectados a Obras Públicas	0,00
101040000	CONTRIBUCIONES A LA SEGURIDAD SOCIAL	4.661.324.433,99
101040100	Aportes y Retenciones que perciben Org. de Prev. y Asist. Soc.	4.661.324.433,99
102000000	NO TRIBUTARIOS	8.740.206,34
102010000	Recursos No Tributarios	0,00
102020000	Otros No Tributarios	8.740.206,34
103000000	VENTA DE BS. Y SERV. DE LA ADMIN. PUBLICA/ ING. OPERACION	0,00
104000000	RENTAS DE LA PROPIEDAD	450.000,00
104020000	Intereses por Títulos y Valores	0,00
104050000	Arrendamiento de Tierras y Terrenos	450.000,00
105000000	TRANSFERENCIAS CORRIENTES	0,00
200000000	II. GASTOS CORRIENTES	5.339.203.623,93
201000000	GASTOS DE CONSUMO	106.111.324,53
201010000	Personal	89.685.188,09
201020000	Bienes de Consumo	1.734.251,08
201030000	Servicios	14.691.885,36
202000000	RENTAS DE LA PROPIEDAD	0,00
203000000	PRESTACIONES DE LA SEGURIDAD SOCIAL	5.232.470.395,07
203010000	Prestaciones que brindan los Organ.de Prev. y Asistencia Social	5.232.470.395,07
204000000	TRANSFERENCIAS CORRIENTES	558.546,00
204020000	Al Sector Público	558.546,00
204020400	Otros	558.546,00
205000000	OTROS GASTOS	63.358,33
300000000	III. RESULTADO ECONOMICO (I-II)	-656.211.670,89
400000000	IV. INGRESOS DE CAPITAL	0,00
401000000	RECURSOS PROPIOS DE CAPITAL	0,00
402000000	TRANSFERENCIAS DE CAPITAL	0,00
402020000	del Sector Público Nacional	0,00
402020100	de la Adm. Central Nacional	0,00
402020114	Otros	0,00
403000000	DISMINUCIÓN DE LA INVERSION FINANCIERA	0,00
403020000	Recupero de Prestamos de Corto Plazo	0,00
403030000	Recupero de Prestamos de Largo Plazo	0,00
500000000	V. GASTOS DE CAPITAL	1.961.641,13
501000000	INVERSION REAL DIRECTA	1.961.641,13
501010000	Maquinaria y Equipo	1.951.621,13
501020000	Construcciones	0,00
501020100	Con Rentas Generales	0,00

ca


  
**CP, Leonardo GOMEZ**  
 Presidente  
 CPSPTF





PROVINCIA DE TIERRA DEL FUEGO

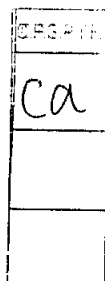
ESQUEMA AHORRO - INVERSION - FINANCIAMIENTO


Provincia de Tierra del Fuego,  
Antártida e Islas del Atlántico Sur  
República Argentina

ORGANISMO: Caja de Previsión Social TDF  
ETAPA: Devengado  
MES 12 DE 2019  
TRIMESTRE 4

En Pesos

COD	CONCEPTO	IMPORTE
501040000	Otros	10.020,00
502000000	TRANSFERENCIAS DE CAPITAL	0,00
503000000	INVERSION FINANCIERA	0,00
600000000	VI. INGRESOS TOTALES (I+IV)	4.682.991.953,04
700000000	VII. GASTOS TOTALES (II+V)	5.341.165.265,06
800000000	VIII. GASTOS PRIMARIOS (VII-Rentas de la Propiedad)	5.341.165.265,06
900000000	IX. RESULTADO FINANCIERO PREVIO A EROG. FIGUR.(VI-VII)	-658.173.312,02
1000000000	X. CONTRIBUCIONES FIGURATIVAS	0,00
1100000000	XI. GASTOS FIGURATIVOS	0,00
1200000000	XII. RESULTADO PRIMARIO (VI-VIII)	-658.173.312,02
1300000000	XIII. RESULTADO FINANCIERO (IX+X-XI)	-658.173.312,02
1400000000	XIV. FUENTES FINANCIERAS	1.200.913.962,71
1401000000	DISMINUCION DE LA INVERSION FINANCIERA	551.677.304,20
1401020000	Disminución de Inversiones Fcras. Temporarias	22.034,11
1401030000	Disminución de Adelantos a Prov. y Cont.	0,00
1401040000	Disminución de Otros Activos Financieros	551.655.270,09
1402000000	ENDEUDAMIENTO PUBLICO E INCREMENTO DE OTROS PASIVOS	649.236.658,51
1402040000	Incremento de la Deuda Flotante	624.405.721,51
1402050000	Incremento de Otros Pasivos / Inc. del Patrimonio	24.830.937,00
1403000000	CONTRIBUCIONES FIGURATIVAS PARA APLICACIONES FINANCIERAS	0,00
1500000000	XV. APLICACIONES FINANCIERAS	542.740.650,69
1501000000	INVERSION FINANCIERA	203.244.224,46
1501010000	Incremento de Disponibilidades	0,00
1501050000	Incremento de Otros Activos Financieros	203.244.224,46
1502000000	AMORTIZACION DE DEUDA Y DISMINUCION DE OTROS PASIVOS	339.496.426,23
1502040000	Disminución de la Deuda Flotante	325.917.140,19
1502050000	Disminución de Otros Pasivos	13.579.286,04
1503000000	GASTOS FIGURATIVOS PARA APLICACIONES FINANCIERAS	0,00
1600000000	OTROS CONCEPTOS NO INFORMADOS	0,00



  
CP. Leonardo GOMEZ  
Presidente  
CPSPTF



PROVINCIA DE TIERRA DEL FUEGO

ESQUEMA AHORRO - INVERSION - FINANCIAMIENTO


Provincia de Tierra del Fuego,  
 Antártida e Islas del Atlántico Sur  
 República Argentina

ORGANISMO: Caja de Previsión Social TDF  
 ETAPA: Pagado  
 MES 12 DE 2019  
 TRIMESTRE 4

En Pesos

COD	CONCEPTO	IMPORTE
10000000	I. INGRESOS CORRIENTES	4.682.991.953,04
10100000	TRIBUTARIOS	12.477.312,71
10101000	De Origen Provincial	0,00
101010100	Ingresos Brutos	0,00
101020000	De Origen Nacional	12.477.312,71
101021200	Impuesto a los Bienes Personales - Ley N° 23.966 Art. 30	12.477.312,71
101021900	Otros	0,00
101030000	Afectados a Obras Públicas	0,00
101040000	CONTRIBUCIONES A LA SEGURIDAD SOCIAL	4.661.324.433,99
101040100	Aportes y Retenciones que perciben Org. de Prev. y Asist. Soc.	4.661.324.433,99
102000000	NO TRIBUTARIOS	8.740.206,34
102010000	Recursos No Tributarios	0,00
102010100	Tasas Retributivas de Servicios	0,00
102012500	Regalías Hidrocarburíferas	0,00
102020000	Otros No Tributarios	8.740.206,34
103000000	VENTA DE BS. Y SERV. DE LA ADMIN. PUBLICA/ ING. OPERACION	0,00
104000000	RENTAS DE LA PROPIEDAD	450.000,00
104020000	Intereses por Títulos y Valores	0,00
104050000	Arrendamiento de Tierras y Terrenos	450.000,00
105000000	TRANSFERENCIAS CORRIENTES	0,00
105020000	del Sector Público Nacional	0,00
105030000	del Sector Público Provincial y Municipal	0,00
200000000	II. GASTOS CORRIENTES	4.715.125.702,42
201000000	GASTOS DE CONSUMO	98.556.379,74
201010000	Personal	82.492.974,92
201020000	Bienes de Consumo	1.729.151,08
201030000	Servicios	14.334.253,74
202000000	RENTAS DE LA PROPIEDAD	0,00
203000000	PRESTACIONES DE LA SEGURIDAD SOCIAL	4.615.947.418,35
203010000	Prestaciones que brindan los Organ.de Prev. y Asistencia Social	4.615.947.418,35
204000000	TRANSFERENCIAS CORRIENTES	558.546,00
204020000	Al Sector Público	558.546,00
204020400	Otros	558.546,00
205000000	OTROS GASTOS	63.358,33
300000000	III. RESULTADO ECONOMICO (I-II)	-32.133.749,38
400000000	IV. INGRESOS DE CAPITAL	0,00
401000000	RECURSOS PROPIOS DE CAPITAL	0,00
402000000	TRANSFERENCIAS DE CAPITAL	0,00
402020000	del Sector Público Nacional	0,00
402020100	de la Adm. Central Nacional	0,00
402020114	Otros	0,00
403000000	DISMINUCIÓN DE LA INVERSION FINANCIERA	0,00
500000000	V. GASTOS DE CAPITAL	1.633.841,13
501000000	INVERSION REAL DIRECTA	1.633.841,13

C.P.S.P.T.F.  
 CA

  
 CP. Leonardo GOMEZ  
 Presidente  
 CPSP'TF



PROVINCIA DE TIERRA DEL FUEGO

ESQUEMA AHORRO - INVERSION - FINANCIAMIENTO

Provincia de Tierra del Fuego,  
Antártida e Islas del Atlántico Sur  
República Argentina

ORGANISMO: Caja de Previsión Social TDF  
ETAPA: Pagado  
MES 12 DE 2019  
TRIMESTRE 4

En Pesos

COD	CONCEPTO	IMPORTE
501010000	Maquinaria y Equipo	1.623.821,13
501020000	Construcciones	0,00
501040000	Otros	10.020,00
502000000	TRANSFERENCIAS DE CAPITAL	0,00
503000000	INVERSION FINANCIERA	0,00
600000000	VI. INGRESOS TOTALES (I+IV)	4.682.991.953,04
700000000	VII. GASTOS TOTALES (II+V)	4.716.759.543,55
800000000	VIII. GASTOS PRIMARIOS (VII-Rentas de la Propiedad)	4.716.759.543,55
900000000	IX. RESULTADO FINANCIERO PREVIO A EROG. FIGUR.(VI-VII)	-33.767.590,51
1000000000	X. CONTRIBUCIONES FIGURATIVAS	0,00
1100000000	XI. GASTOS FIGURATIVOS	0,00
1200000000	XII. RESULTADO PRIMARIO (VI-VIII)	-33.767.590,51
1300000000	XIII. RESULTADO FINANCIERO (IX+X-XI)	-33.767.590,51
1400000000	XIV. FUENTES FINANCIERAS	576.508.241,20
1401000000	DISMINUCION DE LA INVERSION FINANCIERA	551.677.304,20
1401020000	Disminución de Inversiones Fcras. Temporarias	22.034,11
1401040000	Disminución de Otros Activos Financieros	551.655.270,09
1402000000	ENDEUDAMIENTO PUBLICO E INCREMENTO DE OTROS PASIVOS	24.830.937,00
1402050000	Incremento de Otros Pasivos / Inc. del Patrimonio	24.830.937,00
1500000000	XV. APLICACIONES FINANCIERAS	216.823.510,50
1501000000	INVERSION FINANCIERA	203.244.224,46
1501010000	Incremento de Disponibilidades	0,00
1501050000	Incremento de Otros Activos Financieros	203.244.224,46
1502000000	AMORTIZACION DE DEUDA Y DISMINUCION DE OTROS PASIVOS	13.579.286,04
1502040000	Disminución de la Deuda Flotante	0,00
1502050000	Disminución de Otros Pasivos	13.579.286,04
1503000000	GASTOS FIGURATIVOS PARA APLICACIONES FINANCIERAS	0,00
1600000000	OTROS CONCEPTOS NO INFORMADOS	325.917.140,19

C.P.S.P.T.F.
Ca

CP Leonardo GOMEZ  
Presidente  
CPSPTF



PROVINCIA DE TIERRA DEL FUEGO

ESQUEMA AHORRO - INVERSION - FINANCIAMIENTO

Provincia de Tierra del Fuego,  
Antártida e Islas del Atlántico Sur  
República Argentina

ORGANISMO: Caja de Previsión Social TDF  
ETAPA: Pagado de Ejercicios Anteriores  
MES 12 DE 2019  
TRIMESTRE 4

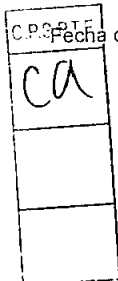
En Pesos


COD	CONCEPTO	IMPORTE
100000000	I. INGRESOS CORRIENTES	0,00
101000000	TRIBUTARIOS	0,00
102000000	NO TRIBUTARIOS	0,00
103000000	VENTA DE BS. Y SERV. DE LA ADMIN. PUBLICA/ ING. OPERACION	0,00
104000000	RENTAS DE LA PROPIEDAD	0,00
105000000	TRANSFERENCIAS CORRIENTES	0,00
200000000	II. GASTOS CORRIENTES	325.917.140,19
201000000	GASTOS DE CONSUMO	314.455,85
201010000	Personal	61.607,29
201020000	Bienes de Consumo	0,00
201030000	Servicios	252.848,56
202000000	RENTAS DE LA PROPIEDAD	0,00
202010000	Intereses y Gastos de la Deuda	0,00
203000000	PRESTACIONES DE LA SEGURIDAD SOCIAL	325.602.684,34
203010000	Prestaciones que brindan los Organ.de Prev. y Asistencia Social	325.602.684,34
204000000	TRANSFERENCIAS CORRIENTES	0,00
300000000	III. RESULTADO ECONOMICO (I-II)	-325.917.140,19
400000000	IV. INGRESOS DE CAPITAL	0,00
401000000	RECURSOS PROPIOS DE CAPITAL	0,00
402000000	TRANSFERENCIAS DE CAPITAL	0,00
403000000	DISMINUCIÓN DE LA INVERSION FINANCIERA	0,00
500000000	V. GASTOS DE CAPITAL	0,00
501000000	INVERSION REAL DIRECTA	0,00
501010000	Maquinaria y Equipo	0,00
501020000	Construcciones	0,00
502000000	TRANSFERENCIAS DE CAPITAL	0,00
503000000	INVERSION FINANCIERA	0,00
600000000	VI. INGRESOS TOTALES (I+IV)	0,00
700000000	VII. GASTOS TOTALES (II+V)	325.917.140,19
800000000	VIII. GASTOS PRIMARIOS (VII-Rentas de la Propiedad)	325.917.140,19
900000000	IX. RESULTADO FINANCIERO PREVIO A EROG. FIGUR.(VI-VII)	-325.917.140,19
1000000000	X. CONTRIBUCIONES FIGURATIVAS	0,00
1100000000	XI. GASTOS FIGURATIVOS	0,00
1200000000	XII. RESULTADO PRIMARIO (VI-VIII)	-325.917.140,19
1300000000	XIII. RESULTADO FINANCIERO (IX+X-XI)	-325.917.140,19
1400000000	XIV. FUENTES FINANCIERAS	0,00
1401000000	DISMINUCION DE LA INVERSION FINANCIERA	0,00
1402000000	ENDEUDAMIENTO PUBLICO E INCREMENTO DE OTROS PASIVOS	0,00
1500000000	XV. APLICACIONES FINANCIERAS	0,00
1501000000	INVERSION FINANCIERA	0,00
1501020000	Incremento de Inversiones Fcras. Temporarias	0,00
1502000000	AMORTIZACION DE DEUDA Y DISMINUCION DE OTROS PASIVOS	0,00
1503000000	GASTOS FIGURATIVOS PARA APLICACIONES FINANCIERAS	0,00
1600000000	OTROS CONCEPTOS NO INFORMADOS	-325.917.140,19

CPSPTF Fecha de Impresión: 31/01/20 14:26:30

ALGARANA, CRISTINA

Página 1



  
CP. Leonardo GOMEZ  
Presidente  
CPSPTF



Provincia de Tierra del Fuego,  
Antártida e Islas del Atlántico Sur.  
República Argentina.

ADMINISTRACIÓN PROVINCIAL


EJECUCIÓN DE RECURSOS POR RUBRO

Organismo: Caja de Previsión Social TDF

Mes: 12 Año: 2019

COD. RECURSO	RECURSOS	FORMULADO	AUMENTOS	DISMINUCIONES	DEFINITIVO	EJECUTADO	SALDO
10000000	RECURSOS	3.622.074.795,59	1.146.473.833,04	3.203.163,99	4.765.345.464,64	4.682.991.953,04	82.353.511,60
10100000	INGRESOS TRIBUTARIOS	8.571.111,56	4.103.970,69	0,00	12.675.082,25	12.477.312,71	197.769,54
101020500	Bienes personales No incorpo	0,00	0,00	0,00	0,00	0,00	0,00
101030000	Sobre la Producción, el Consum	8.571.111,56	4.103.970,69	0,00	12.675.082,25	12.477.312,71	197.769,54
101030100	Valor Agregado	8.571.111,56	4.103.970,69	0,00	12.675.082,25	12.477.312,71	197.769,54
101030103	Valor Agregado Ley Nº 23.9	8.571.111,56	4.103.970,69	0,00	12.675.082,25	12.477.312,71	197.769,54
102000000	INGRESOS NO TRIBUTARIOS	5.965.488,89	0,00	3.203.163,99	2.762.324,90	8.740.206,34	-5.977.881,44
102090000	Otros Ingresos No Tributarios	5.965.488,89	0,00	3.203.163,99	2.762.324,90	8.740.206,34	-5.977.881,44
102090900	Otros	5.965.488,89	0,00	3.203.163,99	2.762.324,90	8.740.206,34	-5.977.881,44
102090909	Otros No Tributarios	5.965.488,89	0,00	3.203.163,99	2.762.324,90	8.740.206,34	-5.977.881,44
103000000	CONTRIBUCIONES	3.606.548.195,14	1.142.369.862,35	0,00	4.748.918.057,49	4.661.324.433,99	87.593.623,50
103010000	Contribuciones al Servicio Previs	3.606.548.195,14	1.142.369.862,35	0,00	4.748.918.057,49	4.647.153.041,38	101.765.016,11
103010100	Aportes Personales	1.758.191.402,75	551.136.369,91	0,00	2.309.327.772,66	2.399.463.301,90	-90.135.529,24
103010200	Contribuciones Patronales	1.848.356.792,39	591.233.492,44	0,00	2.439.590.284,83	2.247.689.739,48	191.900.545,35
103020000	Contribuciones a las Obras Soci	0,00	0,00	0,00	0,00	0,00	0,00
103030000	Otras Contribuciones	0,00	0,00	0,00	0,00	14.171.392,61	-14.171.392,61
104000000	VENTA DE BS. Y SERV. DE LA AD	0,00	0,00	0,00	0,00	0,00	0,00
105000000	INGRESOS DE OPERACIÓN	0,00	0,00	0,00	0,00	0,00	0,00
106000000	RENTAS DE LA PROPIEDAD	990.000,00	0,00	0,00	990.000,00	450.000,00	540.000,00
106010000	Intereses por Prestamos	0,00	0,00	0,00	0,00	0,00	0,00
106020000	Intereses por Depósitos	0,00	0,00	0,00	0,00	0,00	0,00
106030000	Intereses por Títulos y Valores	0,00	0,00	0,00	0,00	0,00	0,00
106050000	Arrendamientos de Tierras y Ter	990.000,00	0,00	0,00	990.000,00	450.000,00	540.000,00
107000000	TRANSFERENCIAS CORRIENTES	0,00	0,00	0,00	0,00	0,00	0,00
200000000	RECURSOS DE CAPITAL	0,00	0,00	0,00	0,00	0,00	0,00
201000000	RECURSOS PROPIOS DE CAPIT	0,00	0,00	0,00	0,00	0,00	0,00
201030000	Amortizaciones y Depreciacione	0,00	0,00	0,00	0,00	0,00	0,00
202000000	TRANSFERENCIAS DE CAPITAL	0,00	0,00	0,00	0,00	0,00	0,00
202010000	Del Sector Privado	0,00	0,00	0,00	0,00	0,00	0,00
300000000	FUENTES FINANCIERAS	549.033.322,40	171.423.132,92	855.188,25	719.601.267,07	328.078.956,87	391.522.310,20
301000000	VENTA DE TITULOS Y VALORES	0,00	0,00	0,00	0,00	0,00	0,00

C.P.S.P.T.F.  
ca





Provincia de Tierra del Fuego,  
Antártida e Islas del Atlántico Sur.  
República Argentina.

ADMINISTRACIÓN PROVINCIAL


EJECUCIÓN DE RECURSOS POR RUBRO

Organismo: Caja de Previsión Social TDF

Mes: 12 Año: 2019

COD. RECURSO	RECURSOS	FORMULADO	AUMENTOS	DISMINUCIONES	DEFINITIVO	EJECUTADO	SALDO
302000000	VENTA DE ACCIONES Y PARTIC	0,00	0,00	0,00	0,00	0,00	0,00
303000000	RECUPERACION DE PRESTAMO	0,00	0,00	0,00	0,00	22.034,11	-22.034,11
303010000	Del sector privado	0,00	0,00	0,00	0,00	22.034,11	-22.034,11
304000000	RECUPERACION DE PRESTAMO	0,00	0,00	0,00	0,00	0,00	0,00
305000000	DISMINUCIÓN DE OTROS ACTIV	549.033.322,40	171.423.132,92	855.188,25	719.601.267,07	328.056.922,76	391.544.344,31
305010000	Disminución de Disponibilidades	272.362.197,80	0,00	855.188,25	271.507.009,55	0,00	271.507.009,55
305010100	De Caja y Bancos	272.362.197,80	0,00	855.188,25	271.507.009,55	0,00	271.507.009,55
305020000	Disminución de Inversiones Fina	0,00	0,00	0,00	0,00	0,00	0,00
305030000	Disminución de Cuentas Comerc	0,00	83.635.304,11	0,00	83.635.304,11	1.246.053,54	82.389.250,57
305030100	Cuentas a cobrar comerciales	0,00	83.635.304,11	0,00	83.635.304,11	1.246.053,54	82.389.250,57
305040000	Disminución de Otras Cuentas a	276.671.124,60	87.787.828,81	0,00	364.458.953,41	323.462.466,30	40.996.487,11
305040200	Otras cuentas a cobrar a largo	276.671.124,60	87.787.828,81	0,00	364.458.953,41	323.462.466,30	40.996.487,11
305050000	Disminución de Documentos Co	0,00	0,00	0,00	0,00	0,00	0,00
305060000	Disminución de Otros Document	0,00	0,00	0,00	0,00	0,00	0,00
305070000	Adelantos a Proveedores y Conti	0,00	0,00	0,00	0,00	3.348.402,92	-3.348.402,92
305070100	Adelantos a proveedores y co	0,00	0,00	0,00	0,00	3.348.402,92	-3.348.402,92
305080000	Activos Diferidos	0,00	0,00	0,00	0,00	0,00	0,00
306010000	Colocación de Deuda Interna	0,00	0,00	0,00	0,00	0,00	0,00
306020000	Colocación de Deuda Externa	0,00	0,00	0,00	0,00	0,00	0,00
307000000	OBTENCIÓN DE PRESTAMOS	0,00	0,00	0,00	0,00	0,00	0,00
309000000	INCREMENTO DEL PATRIMONIO	0,00	0,00	0,00	0,00	0,00	0,00
401000000	CONTIBUCIONES FIGURATIVAS	0,00	177.262.868,25	0,00	177.262.868,25	0,00	177.262.868,25
401010000	CONTRIBUCIONES FIGURATIVAS	0,00	177.262.868,25	0,00	177.262.868,25	0,00	177.262.868,25
401010100	Contr. de la Adm Central para Fi	0,00	177.262.868,25	0,00	177.262.868,25	0,00	177.262.868,25
401020000	CONTRIBUCIONES FIGURATIVAS	0,00	0,00	0,00	0,00	0,00	0,00
401030000	CONTRIBUCIONES FIGURATIVAS	0,00	0,00	0,00	0,00	0,00	0,00
1000000000	TOTALES	4.171.108.117,99	1.495.159.834,21	4.058.352,24	5.662.209.599,96	5.011.070.909,91	651.138.690,05

C.P.S.P.T.F.  
Ca





Provincia de Tierra del Fuego,  
Antártida e Islas del Atlántico Sur.  
República Argentina.

ADMINISTRACIÓN PROVINCIAL

EJECUCIÓN DE GASTOS POR OBJETO A NIVEL DE PARCIAL

Organismo: Caja de Previsión Social TDF

Mes: 12 Año: 2019

COD. GASTO	GASTOS	CRED ORIGINAL	AUMENTOS	DISMINUCIONES	CRED VIGENTE	COMPROMISO	DEVENGADO	MAND A PAGAR	PAGADO	NO EJECUTADO
10000	GASTOS EN PERSONAL	76.591.979,99	19.080.086,02	4.629.350,00	91.042.716,01	89.685.188,09	89.685.188,09	89.685.188,09	82.492.974,92	1.357.527,92
10100	Personal permanente	71.924.083,70	16.231.983,36	3.705.350,00	84.450.717,06	83.471.311,57	83.471.311,57	83.471.311,57	76.930.485,46	979.405,49
10101	Retribuciones del Cargo	63.243.994,68	11.231.267,96	2.345.350,00	72.129.912,64	71.642.713,80	71.642.713,80	71.642.713,80	65.486.969,16	487.198,84
10102	Retribuciones a personal directivo y de control	8.680.089,02	5.000.715,40	1.360.000,00	12.320.804,42	11.828.597,77	11.828.597,77	11.828.597,77	11.443.516,30	492.206,65
10200	Personal Temporario	790.779,83	375.073,22	0,00	1.165.853,05	1.022.118,94	1.022.118,94	1.022.118,94	1.005.842,95	143.734,11
10201	Retribuciones del cargo	790.779,83	375.073,22	0,00	1.165.853,05	1.022.118,94	1.022.118,94	1.022.118,94	1.005.842,95	143.734,11
10300	Servicios extraordinarios	485.082,66	2.030.250,03	924.000,00	1.591.332,69	1.426.837,89	1.426.837,89	1.426.837,89	1.259.839,89	164.494,80
10301	Retribuciones extraordinarias	485.082,66	2.030.250,03	924.000,00	1.591.332,69	1.426.837,89	1.426.837,89	1.426.837,89	1.259.839,89	164.494,80
10400	Asignaciones familiares	2.348.155,60	252.232,45	0,00	2.600.388,05	2.563.576,70	2.563.576,70	2.563.576,70	2.219.255,30	36.811,35
10401	Asignaciones familiares	2.348.155,60	252.232,45	0,00	2.600.388,05	2.563.576,70	2.563.576,70	2.563.576,70	2.219.255,30	36.811,35
10500	Asistencia social al personal	549.471,77	62.790,42	0,00	612.262,19	604.595,53	604.595,53	604.595,53	531.634,87	7.666,66
10501	Seguros de Riesgo del Trabajo	549.471,77	62.790,42	0,00	612.262,19	604.595,53	604.595,53	604.595,53	531.634,87	7.666,66
10600	Beneficios y compensaciones	494.406,43	127.756,54	0,00	622.162,97	596.747,46	596.747,46	596.747,46	545.916,45	25.415,51
10601	Beneficios y compensaciones	494.406,43	127.756,54	0,00	622.162,97	596.747,46	596.747,46	596.747,46	545.916,45	25.415,51
20000	BIENES DE CONSUMO	1.041.048,25	2.830.000,00	880.000,00	2.991.048,25	1.746.551,08	1.734.251,08	1.729.151,08	1.729.151,08	1.256.797,17
20100	Productos alimenticios, agropecuarios y forestales	200.689,55	300.000,00	110.000,00	390.689,55	237.300,00	225.000,00	225.000,00	225.000,00	165.689,55
20101	Alimentos para personas	200.689,55	300.000,00	110.000,00	390.689,55	237.300,00	225.000,00	225.000,00	225.000,00	165.689,55
20200	Textiles y vestuario	8.838,30	0,00	0,00	8.838,30	0,00	0,00	0,00	0,00	8.838,30
20202	Prendas de vestir	8.838,30	0,00	0,00	8.838,30	0,00	0,00	0,00	0,00	8.838,30
20300	Productos de papel, cartón e impresos	143.648,00	300.000,00	0,00	443.648,00	228.710,00	228.710,00	228.710,00	228.710,00	214.938,00
20301	Papel de escritorio y cartón	143.648,00	300.000,00	0,00	443.648,00	228.710,00	228.710,00	228.710,00	228.710,00	214.938,00
20400	Productos de cuero y caucho	25.992,00	0,00	25.000,00	992,00	0,00	0,00	0,00	0,00	992,00
20404	Cubiertas y cámaras de aire	25.992,00	0,00	25.000,00	992,00	0,00	0,00	0,00	0,00	992,00
20500	Productos químicos, combustibles y lubricantes	43.044,28	500.000,00	0,00	543.044,28	49.073,86	49.073,86	49.073,86	49.073,86	493.970,42
20502	Productos farmacéuticos y medicinales	43.044,28	500.000,00	0,00	543.044,28	49.073,86	49.073,86	49.073,86	49.073,86	493.970,42
20600	Productos de minerales no metálicos	0,00	30.000,00	0,00	30.000,00	0,00	0,00	0,00	0,00	30.000,00
20602	Productos de vidrio	0,00	30.000,00	0,00	30.000,00	0,00	0,00	0,00	0,00	30.000,00
20700	Productos metálicos	0,00	0,00	0,00	0,00	0,00	0,00	0,00	0,00	0,00
20704	Estructuras metálicas acabadas	0,00	0,00	0,00	0,00	0,00	0,00	0,00	0,00	0,00
20800	Minerales	0,00	0,00	0,00	0,00	0,00	0,00	0,00	0,00	0,00
20900	Otros bienes de consumo	618.836,12	1.700.000,00	745.000,00	1.573.836,12	1.231.467,22	1.231.467,22	1.226.367,22	1.226.367,22	342.368,90


C.P.S.P.T.F.

Cg

Fecha de Impresión: 31/01/20 14:27:43

ALGARAÑAZ, CRISTINA

C.P. Leonardo GOMIS  
Presidente  
CPSPTF





Provincia de Tierra del Fuego,  
Antártida e Islas del Atlántico Sur.  
República Argentina.

ADMINISTRACIÓN PROVINCIAL

EJECUCIÓN DE GASTOS POR OBJETO A NIVEL DE PARCIAL

Organismo: Caja de Previsión Social TDF

Mes: 12 Año: 2019

CUTADO

.584,81  
.785,39  
0,00  
0,00  
0,00  
0,00  
.554,00  
.554,00  
0,00  
0,00  
.262,02  
0,00  
0,00  
0,00  
0,00  
0,00  
.262,02  
.262,02  
0,00  
0,00  
0,00  
.490,30  
.490,30  
.490,30  
0,00  
.334,83


COD. GASTO	GASTOS	CRED ORIGINAL	AUMENTOS	DISMINUCIONES	CRED VIGENTE	COMPROMISO	DEVENGADO	MAND A PAGAR	PAGADO	NO EJECUTADO
20901	Elementos de limpieza	618.836,12	1.700.000,00	745.000,00	1.573.836,12	1.231.467,22	1.231.467,22	1.226.367,22	1.226.367,22	342.368,90
30000	SERVICIOS NO PERSONALES	11.941.834,56	11.214.022,00	5.324.022,00	17.831.834,56	15.107.447,23	14.691.885,36	14.335.443,81	14.334.253,74	3.139.949,20
30100	Servicios básicos	2.160.783,98	2.290.000,00	760.000,00	3.690.783,98	3.034.878,05	3.000.563,65	3.000.563,65	2.999.373,58	690.220,33
30101	Energía eléctrica	2.160.783,98	2.290.000,00	760.000,00	3.690.783,98	3.034.878,05	3.000.563,65	3.000.563,65	2.999.373,58	690.220,33
30200	Alquileres y derechos	366.866,82	112.000,00	0,00	478.866,82	444.322,05	438.194,05	397.625,50	397.625,50	40.672,77
30201	Alquileres de edificios y locales	366.866,82	112.000,00	0,00	478.866,82	444.322,05	438.194,05	397.625,50	397.625,50	40.672,77
30300	Mantenimiento, reparación y limpieza	2.661.210,41	1.443.022,00	477.000,00	3.627.232,41	3.328.115,55	3.230.299,55	3.064.891,55	3.064.891,55	396.932,86
30301	Mantenimiento y reparación de edificios y locales	2.661.210,41	1.443.022,00	477.000,00	3.627.232,41	3.328.115,55	3.230.299,55	3.064.891,55	3.064.891,55	396.932,86
30400	Servicios técnicos y profesionales	3.601.518,31	4.596.000,00	2.281.000,00	5.916.518,31	5.015.988,94	4.738.687,47	4.613.222,47	4.613.222,47	1.177.830,84
30401	Estudios, investigaciones y proyectos de factibilidad	3.601.518,31	4.596.000,00	2.281.000,00	5.916.518,31	5.015.988,94	4.738.687,47	4.613.222,47	4.613.222,47	1.177.830,84
30500	Servicios comerciales y financieros	294.881,78	55.000,00	110.000,00	239.881,78	193.024,80	193.024,80	193.024,80	193.024,80	46.856,98
30501	Transporte	294.881,78	55.000,00	110.000,00	239.881,78	193.024,80	193.024,80	193.024,80	193.024,80	46.856,98
30600	Publicidad y propaganda	25.740,00	0,00	25.000,00	740,00	0,00	0,00	0,00	0,00	740,00
30700	Pasajes y viáticos	442.421,76	1.445.000,00	514.022,00	1.373.399,76	1.032.090,96	1.032.090,96	1.032.090,96	1.032.090,96	341.308,80
30701	Pasajes	442.421,76	1.445.000,00	514.022,00	1.373.399,76	1.032.090,96	1.032.090,96	1.032.090,96	1.032.090,96	341.308,80
30800	Impuestos, derechos y tasas	1.095.818,44	0,00	500.000,00	595.818,44	510.935,00	510.935,00	510.935,00	510.935,00	84.883,44
30802	Impuestos directos	1.095.818,44	0,00	500.000,00	595.818,44	510.935,00	510.935,00	510.935,00	510.935,00	84.883,44
30900	Otros Servicios	1.292.593,06	1.273.000,00	657.000,00	1.908.593,06	1.548.091,88	1.548.089,88	1.523.089,88	1.523.089,88	360.503,18
30901	Servicios de ceremonial	1.292.593,06	1.273.000,00	657.000,00	1.908.593,06	1.548.091,88	1.548.089,88	1.523.089,88	1.523.089,88	360.503,18
40000	BIENES DE USO	10.204.817,09	596.000,00	6.096.000,00	4.704.817,09	1.961.641,13	1.961.641,13	1.633.841,13	1.633.841,13	2.743.175,96
40100	Bienes Preexistentes	0,00	0,00	0,00	0,00	0,00	0,00	0,00	0,00	0,00
40200	Construcciones	6.886.540,00	0,00	6.010.000,00	876.540,00	0,00	0,00	0,00	0,00	876.540,00
40202	Construcciones en bienes de dominio público	6.886.540,00	0,00	6.010.000,00	876.540,00	0,00	0,00	0,00	0,00	876.540,00
40300	Maquinaria y equipo	3.317.177,09	580.000,00	86.000,00	3.811.177,09	1.951.621,13	1.951.621,13	1.623.821,13	1.623.821,13	1.859.555,96
40302	Equipo de transporte, tracción y elevación	3.317.177,09	580.000,00	86.000,00	3.811.177,09	1.951.621,13	1.951.621,13	1.623.821,13	1.623.821,13	1.859.555,96
40500	Libros, revistas y otros elementos coleccionables	1.100,00	16.000,00	0,00	17.100,00	10.020,00	10.020,00	10.020,00	10.020,00	7.080,00
40800	Activos intangibles	0,00	0,00	0,00	0,00	0,00	0,00	0,00	0,00	0,00
40801	Programas de computación	0,00	0,00	0,00	0,00	0,00	0,00	0,00	0,00	0,00
50000	TRANSFERENCIAS	4.071.255.589,40	1.460.528.683,93	1.413.200,00	5.530.371.073,33	5.233.028.941,07	5.233.028.941,07	5.055.766.073,04	4.616.505.964,35	297.342.132,26
50100	Transferencias al Sector Privado p/ financiar Gastos Corrientes	4.070.138.489,40	1.460.528.683,93	1.413.200,00	5.529.253.973,33	5.232.470.395,07	5.232.470.395,07	5.055.207.527,04	4.615.947.418,35	296.783.578,26
50101	Jubilaciones	3.652.236.565,90	1.135.853.830,38	1.413.200,00	4.786.677.196,28	4.534.770.988,22	4.534.770.988,22	4.534.770.988,22	4.143.580.784,66	251.906.208,06

C.P.S.P.T.F.  
C

Fecha de Impresión: 31/01/20 14:27:43

ALGARANA, CRISTINA

CP. Leonardo GOMI  
Presidente  
CPSPTF







Provincia de Tierra del Fuego,  
Antártida e Islas del Atlántico Sur.  
República Argentina.

ADMINISTRACIÓN PROVINCIAL

EJECUCIÓN DE GASTOS POR OBJETO A NIVEL DE PARCIAL

Organismo: Caja de Previsión Social TDF

Mes: 12 Año: 2019


NO EJECUTADO
1,92
1,92
1,08
1,08
3,74
3,74
1,13
1,13
4,35
4,35
0,00
0,00
8,33
8,33
3,55
321.044.334,83

COD. GASTO	GASTOS	CRED ORIGINAL	AUMENTOS	DISMINUCIONES	CRED VIGENTE	COMPROMISO	DEVENGADO	MAND A PAGAR	PAGADO	NO
50102	Pensiones	348.262.352,56	137.080.409,48	0,00	485.342.762,04	445.472.177,23	445.472.177,23	445.472.177,23	404.688.577,27	
50104	Ayudas sociales a personas	69.639.570,94	187.594.444,07	0,00	257.234.015,01	252.227.229,62	252.227.229,62	74.964.361,59	67.678.056,42	
50200	Transferencias al Sector Privado p/ financiar Gastos de Capital	0,00	0,00	0,00	0,00	0,00	0,00	0,00	0,00	
50300	Transferencias al Sector Público Nacional p/ financiar Gs. Corrientes	0,00	0,00	0,00	0,00	0,00	0,00	0,00	0,00	
50400	Transferencias al Sector Público Nacional p/ financiar Gs. de Capital	0,00	0,00	0,00	0,00	0,00	0,00	0,00	0,00	
50500	Transferencias al Sector Público empresarial	0,00	0,00	0,00	0,00	0,00	0,00	0,00	0,00	
50700	Trasferencias a Inst. Prov y Munic. para financiar Gastos Corrientes	1.117.100,00	0,00	0,00	1.117.100,00	558.546,00	558.546,00	558.546,00	558.546,00	
50706	Transf. a gobiernos municipales	1.117.100,00	0,00	0,00	1.117.100,00	558.546,00	558.546,00	558.546,00	558.546,00	
50800	Trasferencias a Inst. Prov. y Munic. para financiar Gs de capital	0,00	0,00	0,00	0,00	0,00	0,00	0,00	0,00	
50900	Transferencias al Exterior	0,00	0,00	0,00	0,00	0,00	0,00	0,00	0,00	
60000	ACTIVOS FINANCIEROS	0,00	15.195.262,02	0,00	15.195.262,02	0,00	0,00	0,00	0,00	
60100	Aportes de capital	0,00	0,00	0,00	0,00	0,00	0,00	0,00	0,00	
60200	Prestamos a corto plazo	0,00	0,00	0,00	0,00	0,00	0,00	0,00	0,00	
60201	Prestamos a corto plazo al sector privado	0,00	0,00	0,00	0,00	0,00	0,00	0,00	0,00	
60300	Préstamos a largo plazo	0,00	0,00	0,00	0,00	0,00	0,00	0,00	0,00	
60400	Títulos y valores	0,00	0,00	0,00	0,00	0,00	0,00	0,00	0,00	
60500	Incremento de disponibilidades	0,00	15.195.262,02	0,00	15.195.262,02	0,00	0,00	0,00	0,00	
60501	Incremento de caja y bancos	0,00	15.195.262,02	0,00	15.195.262,02	0,00	0,00	0,00	0,00	
60600	Incremento de cuentas a cobrar	0,00	0,00	0,00	0,00	0,00	0,00	0,00	0,00	
60700	Incremento de documentos a cobrar	0,00	0,00	0,00	0,00	0,00	0,00	0,00	0,00	
60800	Incremento de activos diferidos y adelantos a proveedores y contratista	0,00	0,00	0,00	0,00	0,00	0,00	0,00	0,00	
70000	SERVICIO DE LA DEUDA Y DISMINUCIÓN DE OTROS PASIVOS	0,00	0,00	0,00	0,00	0,00	0,00	0,00	0,00	
80000	OTROS GASTOS	72.848,63	0,00	0,00	72.848,63	63.358,33	63.358,33	63.358,33	63.358,33	
80400	Otras pérdidas	72.848,63	0,00	0,00	72.848,63	63.358,33	63.358,33	63.358,33	63.358,33	
80402	Perdida de inventarios	72.848,63	0,00	0,00	72.848,63	63.358,33	63.358,33	63.358,33	63.358,33	
90000	GASTOS FIGURATIVOS	0,00	0,00	0,00	0,00	0,00	0,00	0,00	0,00	
990000	TOTAL DE GASTOS	4.171.108.117,92	1.509.444.053,97	18.342.572,00	5.662.209.599,89	5.341.593.126,93	5.341.165.265,06	5.163.213.055,48	4.716.759.543,55	33

C.P.S.P.T.F.  
Ca

Fecha de Impresión: 31/01/20 14:27:43 ALGARANA, CRISTINA

CP. Leonardo GOMEZ  
Presidente  
CPSPTF





Provincia de Tierra del Fuego,  
Antártida e Islas del Atlántico Sur.  
República Argentina.

ADMINISTRACIÓN PROVINCIAL

EJECUCIÓN DE GASTOS POR OBJETO A NIVEL DE PARCIAL

Organismo: Caja de Previsión Social TDF


Mes: 12 Año: 2019


TOTALES POR FINANCIAMIENTO

COD. GASTO	GASTOS	CRED ORIGINAL	AUMENTOS	DISMINUCIONES	CRED VIGENTE	COMPROMISO	DEVENGADO	MAND A PAGAR	PAGADO	NO EJECUTADO
10000	GASTOS EN PERSONAL	76.591.979,99	19.080.086,02	4.629.350,00	91.042.716,01	89.685.188,09	89.685.188,09	89.685.188,09	82.492.974,92	1.357.527,92
990000	001002001001 Recursos Propios	76.591.979,99	19.080.086,02	4.629.350,00	91.042.716,01	89.685.188,09	89.685.188,09	89.685.188,09	82.492.974,92	1.357.527,92
20000	BIENES DE CONSUMO	1.041.048,25	2.830.000,00	880.000,00	2.991.048,25	1.746.551,08	1.734.251,08	1.729.151,08	1.729.151,08	1.256.797,17
990000	001002001001 Recursos Propios	1.041.048,25	2.830.000,00	880.000,00	2.991.048,25	1.746.551,08	1.734.251,08	1.729.151,08	1.729.151,08	1.256.797,17
30000	SERVICIOS NO PERSONALES	11.941.834,56	11.214.022,00	5.324.022,00	17.831.834,56	15.107.447,23	14.691.885,36	14.335.443,81	14.334.253,74	3.139.949,20
990000	001002001001 Recursos Propios	11.941.834,56	11.214.022,00	5.324.022,00	17.831.834,56	15.107.447,23	14.691.885,36	14.335.443,81	14.334.253,74	3.139.949,20
40000	BIENES DE USO	10.204.817,09	596.000,00	6.096.000,00	4.704.817,09	1.961.641,13	1.961.641,13	1.633.841,13	1.633.841,13	2.743.175,96
990000	001002001001 Recursos Propios	10.204.817,09	596.000,00	6.096.000,00	4.704.817,09	1.961.641,13	1.961.641,13	1.633.841,13	1.633.841,13	2.743.175,96
50000	TRANSFERENCIAS	4.071.255.589,40	1.460.528.683,93	1.413.200,00	5.530.371.073,33	5.233.028.941,07	5.233.028.941,07	5.055.766.073,04	4.616.505.964,35	297.342.132,26
990000	001002001001 Recursos Propios	4.071.255.589,40	1.460.528.683,93	1.413.200,00	5.530.371.073,33	5.233.028.941,07	5.233.028.941,07	5.055.766.073,04	4.616.505.964,35	297.342.132,26
60000	ACTIVOS FINANCIEROS	0,00	15.195.262,02	0,00	15.195.262,02	0,00	0,00	0,00	0,00	15.195.262,02
990000	001002001001 Recursos Propios	0,00	15.195.262,02	0,00	15.195.262,02	0,00	0,00	0,00	0,00	15.195.262,02
80000	OTROS GASTOS	72.848,63	0,00	0,00	72.848,63	63.358,33	63.358,33	63.358,33	63.358,33	9.490,30
990000	001002001001 Recursos Propios	72.848,63	0,00	0,00	72.848,63	63.358,33	63.358,33	63.358,33	63.358,33	9.490,30
990000	TOTAL	4.171.108.117,92	1.509.444.053,97	18.342.572,00	5.662.209.599,89	5.341.593.126,93	5.341.165.265,06	5.163.213.055,48	4.716.759.543,55	321.044.334,83

C.P.S.P.T.F.

Ca

  
CP. Leonardo GOMEZ  
Presidente  
CPSPTF





Provincia de Tierra del Fuego,  
 Antártida e Islas del Atlántico Sur.  
 República Argentina.

ADMINISTRACIÓN PROVINCIAL

EVOLUCIÓN DE LA DEUDA PÚBLICA

MES 12 DE 2019

UNIDAD ORGANIZATIVA: Caja de Previsión Social TDF

ETAPA: Ninguno

CÓDIGO	CONCEPTO	STOCK al Inicio Ejercicio	INCREMENTOS			DISMINUCIONES			STOCK a Fin de Mes
			PRESUPUEST	NO PRESUPUEST	TOTAL	PRESUPUEST	NO PRESUPUEST	TOTAL	
10000000000	GOBIERNO NACIONAL	0,00	0,00	0,00	0,00	0,00	0,00	0,00	0,00
20000000000	PRESTAMOS DEL SECTOR	0,00	0,00	0,00	0,00	0,00	0,00	0,00	0,00
20100000000	ENTIDADES BANCARIAS	0,00	0,00	0,00	0,00	0,00	0,00	0,00	0,00
30000000000	PRESTAMOS DEL SECTOR	0,00	0,00	0,00	0,00	0,00	0,00	0,00	0,00
30100000000	ORGANISMOS INTERNAC	0,00	0,00	0,00	0,00	0,00	0,00	0,00	0,00
40000000000	TÍTULOS PÚBLICOS	0,00	0,00	0,00	0,00	0,00	0,00	0,00	0,00
50000000000	OTROS PASIVOS	326.848.437,2	624.405.721,5	0,00	624.405.721	325.917.140,19	0,00	325.917.140,19	625.337.018,57
50100000000	DEUDA CONSOLIDADA	0,00	0,00	0,00	0,00	0,00	0,00	0,00	0,00
50200000000	DEUDA FLOTANTE	326.848.437,2	624.405.721,5	0,00	624.405.721	325.917.140,19	0,00	325.917.140,19	625.337.018,57
50201000000	Personal	206.310,20	7.192.213,17	0,00	7.192.213,1	61.607,29	0,00	61.607,29	7.336.916,08
50202000000	Bienes de Consumo	1.469,00	5.100,00	0,00	5.100,00	0,00	0,00	0,00	6.569,00
50203000000	Servicios no Personales	535.285,59	357.631,62	0,00	357.631,62	252.848,56	0,00	252.848,56	640.068,65
50204000000	Bienes de Uso	491.785,50	327.800,00	0,00	327.800,00	0,00	0,00	0,00	819.585,50
50204090000	Otros Bs de Uso	491.785,50	327.800,00	0,00	327.800,00	0,00	0,00	0,00	819.585,50
50205000000	Transferencias	325.602.683,8	616.522.976,7	0,00	616.522.976	325.602.684,34	0,00	325.602.684,34	616.522.976,25
50206000000	Otros Gastos	10.903,09	0,00	0,00	0,00	0,00	0,00	0,00	10.903,09
50300000000	OTRAS DEUDAS	0,00	0,00	0,00	0,00	0,00	0,00	0,00	0,00
80000000000	TOTAL	326.848.437,2	624.405.721,5	0,00	624.405.721	325.917.140,19	0,00	325.917.140,19	625.337.018,57

CP. Leonardo GOMEZ  
 Presidente  
 CPSPTF

C.P.S.P.T.F.  
 ca



Provincia de Tierra del Fuego,  
Antártida e Islas del Atlántico Sur

PROVINCIA DE TIERRA DEL FUEGO

CUENTAS BANCARIAS

MES 12 DE 2019

PLANILLA EN ETAPA: Ninguno

UNIDAD ORGANIZATIVA: 133 Caja de Previsión Social TDF

Nº Cuenta	Tipo de Cuenta	Moneda	Banco	Saldo Libro Banco	Saldo Extracto	Firmantes	Instrumento Legal	Fondo Tipo
00000349115-00	Cuenta Corriente	Peso	Bco. Tierra del Fuego	0,00	0,00			Recursos de Afectación
336761	Cuenta Corriente	Peso	Bco. Tierra del Fuego	536.847.541,73	536.847.541,73			Libre disponibilidad
336771	Cuenta Corriente	Peso	Bco. Tierra del Fuego	15.470.535,30	15.470.535,30			Recursos de Afectación
336780	Cuenta Corriente	Peso	Bco. Tierra del Fuego	0,00	0,00			Recursos de Afectación
5350056472	Cuenta Corriente	Peso	Bco. Nación	13.518.282,50	13.518.282,50			Recursos de Afectación

TOTALES

Por Banco

	Moneda	Saldo Libro Banco	Saldo Extracto
Bco. Nación	Peso	13.518.282,50	13.518.282,50
	Dólar	0,00	0,00
Bco. Tierra del Fuego	Peso	552.318.077,03	552.318.077,03
	Dólar	0,00	0,00


Por Tipo de Cuenta


	Moneda	Saldo Libro Banco	Saldo Extracto
Cuenta Corriente	Peso	565.836.359,53	565.836.359,53
	Dólar	0,00	0,00

Totales Generales

TOTALES GENERALES	Moneda	Saldo Libro Banco	Saldo Extracto
	Peso	565.836.359,53	565.836.359,53
	Dólar	0,00	0,00

CPSPTF  
Ca

  
CP. Leonardo GOMEZ  
Presidente  
CPSPTF





Provincia de Tierra del Fuego,  
 Antártida e Islas del Atlántico Sur  
 República Argentina

PROVINCIA DE TIERRA DEL FUEGO

NOMINA DE PERSONAL

ORGANISMO: Caja de Previsión Social TDF  
 ETAPA: Ninguno  
 MES 12 DE 2019

En Pesos

COD	ESCALAFONES	APORTES PATRONALES (a)	REMUNERACIONES (b)	ADICIONALES (c)	SUB TOTAL (a+b+c)(d)	ASIGNACIONES FAMILIARES (e)	TOTAL (f=d+e)	APORTES PERSONALES (g)	SUELDO LÍQUIDO (f-a-g)
10	Autoridades Superiores	2.086.894,38	8.931.346,27	130.000,00	11.148.240,65	144.110,50	11.292.351,15	1.818.804,94	7.386.651,8
11	Otros - Escalafones Propios	13.140.613,49	55.168.406,65	932.000,00	69.241.020,14	2.419.466,20	71.660.486,34	10.798.183,83	47.721.689,
12	SUBTOTAL I	15.227.507,87	64.099.752,92	1.062.000,00	80.389.260,79	2.563.576,70	82.952.837,49	12.616.988,77	55.108.340,
13	DOCENTES	0,00	0,00	0,00	0,00	0,00	0,00	0,00	0,00
17	SUBTOTAL (sin S.A.C.)	15.227.507,87	64.099.752,92	1.062.000,00	80.389.260,79	2.563.576,70	82.952.837,49	12.616.988,77	55.108.340,
18	SAC - Autoridades Superiores	147.315,93	616.384,61	0,00	763.700,54	0,00	763.700,54	128.577,45	487.807,16
19	SAC - Resto	1.150.757,76	4.817.892,30	0,00	5.968.650,06	0,00	5.968.650,06	922.442,43	3.895.449,8
20	SUBTOTAL (Incluido el SAC)	16.525.581,56	69.534.029,83	1.062.000,00	87.121.611,39	2.563.576,70	89.685.188,09	13.668.008,65	59.491.597,
30	TOTAL	16.525.581,56	69.534.029,83	1.062.000,00	87.121.611,39	2.563.576,70	89.685.188,09	13.668.008,65	59.491.597,

*[Handwritten Signature]*  
 CP. Leonardo GOMEZ  
 Presidente  
 CPSPTF

C.P.S.P.T.F.
Ca




Provincia de Tierra del Fuego, Antártida e Islas del Atlántico Sur  
República Argentina



PROVINCIA DE TIERRA DEL FUEGO  
ADMINISTRACION PROVINCIAL

COMPOSICION DEL GASTO POR FINALIDAD-FUNCION Y CARACTER ECONOMICO

ORGANISMO: Caja de Previsión Social TDF  
ETAPA: Devengado  
MES 12 DE 2019  
TRIMESTRE 4

CODIGO	CONCEPTO	TOTAL GENERAL (a)+(b)+(c)	GASTOS CORRIENTES								GASTOS DE CAPITAL						APLICACIONES FINANCIERAS							
			GASTOS DE CONSUMO				RENTAS DE LA PROPIEDAD	PRESTAC. SEG. SOCIAL	TRANSFERENCIAS	OTROS	TOTAL (b)	BIENES DE USO				TRANSFERENCIAS	INVERSIÓN FCIERA	TOTAL (c)	ACTIVOS FINANCIEROS	SERVICIOS DE LA DEUDA				
			TOTAL (a)	GASTOS EN PERSONAL	BIENES DE CONSUMO	SERVICIOS NO PERSONALES						CONSTRUCIONES	BIENES PRE-EXISTENTES	MAQUINARIA Y EQUIPOS	OTROS									
10000000	ADMINISTRACION GUBERNAMENTAL	0,00	0,00	0,00	0,00	0,00	0,00	0,00	0,00	0,00	0,00	0,00	0,00	0,00	0,00	0,00	0,00	0,00	0,00	0,00	0,00	0,00	0,00	
20000000	SERVICIOS DE SEGURIDAD	0,00	0,00	0,00	0,00	0,00	0,00	0,00	0,00	0,00	0,00	0,00	0,00	0,00	0,00	0,00	0,00	0,00	0,00	0,00	0,00	0,00	0,00	0,00
30000000	SERVICIOS SOCIALES	5.341.101.906,73	5.339.140.265,60	89.685.188,09	1.734.251,08	14.691.885,36	0,00	5.232.470.395,07	558.546,00	0,00	1.961.641,13	0,00	10.020,00	1.951.621,13	0,00	0,00	0,00	0,00	0,00	0,00	0,00	0,00	0,00	0,00
30300000	Seguridad Social	5.341.101.906,73	5.339.140.265,60	89.685.188,09	1.734.251,08	14.691.885,36	0,00	5.232.470.395,07	558.546,00	0,00	1.961.641,13	0,00	10.020,00	1.951.621,13	0,00	0,00	0,00	0,00	0,00	0,00	0,00	0,00	0,00	0,00
30400000	Educación y Cultura	0,00	0,00	0,00	0,00	0,00	0,00	0,00	0,00	0,00	0,00	0,00	0,00	0,00	0,00	0,00	0,00	0,00	0,00	0,00	0,00	0,00	0,00	0,00
40000000	SERVICIOS ECONOMICOS	0,00	0,00	0,00	0,00	0,00	0,00	0,00	0,00	0,00	0,00	0,00	0,00	0,00	0,00	0,00	0,00	0,00	0,00	0,00	0,00	0,00	0,00	0,00
50000000	DEUDA PUBLICA	0,00	0,00	0,00	0,00	0,00	0,00	0,00	0,00	0,00	0,00	0,00	0,00	0,00	0,00	0,00	0,00	0,00	0,00	0,00	0,00	0,00	0,00	0,00
60000000	TOTAL	5.341.101.906,73	5.339.140.265,60	89.685.188,09	1.734.251,08	14.691.885,36	0,00	5.232.470.395,07	558.546,00	0,00	1.961.641,13	0,00	10.020,00	1.951.621,13	0,00	0,00	0,00	0,00	0,00	0,00	0,00	0,00	0,00	0,00

  
P. Leonardo GOMEZ  
Presidente  
CPSPTF





Provincia de Tierra del Fuego, Antártida e Islas del Atlántico Sur  
República Argentina


PROVINCIA DE TIERRA DEL FUEGO  
ADMINISTRACION PROVINCIAL


COMPOSICION DEL GASTO POR FINALIDAD-FUNCION Y CARACTER ECONOMICO

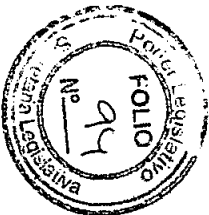
ORGANISMO: Caja de Previsión Social TDF  
ETAPA: Pagado  
MES 12 DE 2019  
TRIMESTRE 4

En Pesos

CODIGO	CONCEPTO	TOTAL GENERAL (a)+(b)+(c)	GASTOS CORRIENTES								GASTOS DE CAPITAL						APLICACIONES FINANCIERAS										
			GASTOS DE CONSUMO				RENTAS DE LA PROPIEDAD	PRESTAC. SEG. SOCIAL	TRANSFERENCIAS	OTROS	TOTAL (b)	BIENES DE USO				TRANSFERENCIAS	INVERSIÓN FINANCIERA	TOTAL (c)	ACTIVOS FINANCIEROS	SERVICIOS DE LA DEUDA							
			TOTAL (a)	GASTOS EN PERSONAL	BIENES DE CONSUMO	SERVICIOS NO PERSONALES						CONSTRUCCIONES	BIENES PREEXISTENTES	MAQUINARIA Y EQUIPOS	OTROS												
10000000	ADMINISTRACION GUBERNAMENTAL	0,00	0,00	0,00	0,00	0,00	0,00	0,00	0,00	0,00	0,00	0,00	0,00	0,00	0,00	0,00	0,00	0,00	0,00	0,00	0,00	0,00	0,00	0,00	0,00	0,00	
20000000	SERVICIOS DE SEGURIDAD	0,00	0,00	0,00	0,00	0,00	0,00	0,00	0,00	0,00	0,00	0,00	0,00	0,00	0,00	0,00	0,00	0,00	0,00	0,00	0,00	0,00	0,00	0,00	0,00	0,00	0,00
30000000	SERVICIOS SOCIALES	4.716.696.185,22	4.715.062.344,09	82.492.974,92	1.729.151,08	14.334.253,74	0,00	4.615.947.418,35	558.546,00	0,00	1.633.841,13	0,00	10.020,00	1.623.821,13	0,00	0,00	0,00	0,00	0,00	0,00	0,00	0,00	0,00	0,00	0,00	0,00	0,00
303000000	Seguridad Social	4.716.696.185,22	4.715.062.344,09	82.492.974,92	1.729.151,08	14.334.253,74	0,00	4.615.947.418,35	558.546,00	0,00	1.633.841,13	0,00	10.020,00	1.623.821,13	0,00	0,00	0,00	0,00	0,00	0,00	0,00	0,00	0,00	0,00	0,00	0,00	0,00
304000000	Educación y Cultura	0,00	0,00	0,00	0,00	0,00	0,00	0,00	0,00	0,00	0,00	0,00	0,00	0,00	0,00	0,00	0,00	0,00	0,00	0,00	0,00	0,00	0,00	0,00	0,00	0,00	0,00
400000000	SERVICIOS ECONOMICOS	0,00	0,00	0,00	0,00	0,00	0,00	0,00	0,00	0,00	0,00	0,00	0,00	0,00	0,00	0,00	0,00	0,00	0,00	0,00	0,00	0,00	0,00	0,00	0,00	0,00	0,00
500000000	DEUDA PUBLICA	0,00	0,00	0,00	0,00	0,00	0,00	0,00	0,00	0,00	0,00	0,00	0,00	0,00	0,00	0,00	0,00	0,00	0,00	0,00	0,00	0,00	0,00	0,00	0,00	0,00	0,00
600000000	TOTAL	4.716.696.185,22	4.715.062.344,09	82.492.974,92	1.729.151,08	14.334.253,74	0,00	4.615.947.418,35	558.546,00	0,00	1.633.841,13	0,00	10.020,00	1.623.821,13	0,00	0,00	0,00	0,00	0,00	0,00	0,00	0,00	0,00	0,00	0,00	0,00	0,00

  
CP. Leonardo GOMEZ  
Presidente  
CPSPTF

C.P.S.P.T.F.






Provincia de Tierra del Fuego,  
Antártida e Islas del Atlántico Sur.  
República Argentina.

PLANTA OCUPADA DE PERSONAL

Organismo: 133 Caja de Previsión Social TDF

Valores Expresados en Pesos


Mes: 12

Año: 2019

CÓDIGO	DESCRIPCIÓN	S/ LEY PRESUP. APROBADA		S/ MODIFIC. PRESUP.		S/ EJECUCIÓN PRESUPUESTARIA					
		CARGOS APROBADOS	CRÉDITO APROBADO	AUM/DISM	VIGENTE	CANTIDAD DE CARGOS			COSTO SALARIAL		
						PERMANENTE	TEMPORARIA	TOTAL	VACANTE	PERMANENTE	TEMPORARIA
1000000000	ENCUADRAMIENTO GENERAL	82	76.591.980,04	0	82	79	0	79	3	88.629.561,77	0,00
1010000000	AUTORIDADES SUPERIORES	4	4.978.485,34	0	4	5	0	5	-1	5.765.597,56	0,00
1010200000	Vocal	3	3.495.274,11	0	3	3	0	3	0	4.052.719,82	0,00
1010400000	Presidente	1	1.483.211,23	0	1	2	0	2	-1	1.712.877,74	0,00
1020000000	PERSONAL DE GABINETE	6	6.081.242,80	0	6	1	0	1	5	6.290.454,13	0,00
1020500000	Coniador General	1	1.311.578,79	0	1	0	0	0	1	1.341.536,01	0,00
1020600000	Auditor Interno	1	1.209.851,04	0	1	0	0	0	1	1.200.877,88	0,00
1020900000	Secretario Privado	1	885.140,11	0	1	1	0	1	0	1.064.536,96	0,00
1021200000	Coordinador	3	2.674.672,86	0	3	0	0	0	3	2.683.503,28	0,00
1030000000	PERSONAL DIRECTIVO	0	0,00	0	0	0	0	0	0	0,00	0,00
1040000000	PERSONAL SUPERIOR	0	0,00	0	0	0	0	0	0	0,00	0,00
1050000000	PERSONAL ADMINISTRATIVO Y TECNICO	72	65.532.251,90	0	72	73	0	73	-1	76.573.510,08	0,00
1050100000	Categoría 24	2	2.312.085,45	0	2	7	0	7	-5	4.557.686,14	0,00
1050200000	Categoría 23	7	9.269.259,09	0	7	6	0	6	1	9.589.545,68	0,00
1050300000	Categoría 22	7	6.514.113,47	0	7	8	0	8	-1	8.851.676,43	0,00
1050400000	Categoría 21	22	21.394.654,04	0	22	25	0	25	-3	24.358.083,88	0,00
1050600000	Categoría 19	2	1.963.099,40	0	2	1	0	1	1	2.177.749,07	0,00
1050700000	Categoría 18	4	3.247.744,99	0	4	3	0	3	1	3.911.913,97	0,00
1050800000	Categoría 17	3	2.740.484,71	0	3	2	0	2	1	3.041.231,56	0,00
1050900000	Categoría 16	2	1.753.383,24	0	2	2	0	2	0	2.081.391,27	0,00
1051000000	Categoría 15	1	1.992.159,72	0	1	3	0	3	-2	685.141,32	0,00
1051300000	Categoría 12	1	886.848,53	0	1	1	0	1	0	1.046.296,94	0,00
1051500000	Categoría 10	21	13.458.419,26	0	21	15	0	15	6	16.277.793,82	0,00
3000000000	TOTAL	82	76.591.980,04	0	82	79	0	79	3	88.629.561,77	0,00
4000000000	PERSONAL ADSRIPTO AL ORGANISMO/ENTE	0	0,00	0	0	0	2	2	-2	0,00	1.055.626,32

CP. Leonardo GOMEZ  
Presidente  
CPSPTF

C.P.S.P.T.F.  
ca







Provincia de Tierra del Fuego,  
Antártida e Islas del Atlántico Sur  
República Argentina

PROVINCIA DE TIERRA DEL FUEGO

ADMINISTRACION PROVINCIAL  
ESTADO DE MOVIMIENTO DEL TESORO


MES 12 DE 2019

UNIDAD ORGANIZATIVA: Caja de Previsión Social TDF

En Pesos

CÓDIGO	CONCEPTO	IMPORTE
1000000000	SALDOS INICIALES	607.521.254,64
1010000000	Fondos Propios	598.355.446,79
1010200000	Bancos	598.355.446,79
10102010000	Cuentas a la Vista	598.355.446,79
1020000000	Fondos de Terceros	9.165.807,85
10205000000	Otros	9.165.807,85
2000000000	INGRESOS	5.217.815.299,13
2010000000	Fondos Propios	5.207.204.807,55
20101000000	Tributarios	12.477.312,71
20101010000	de Origen Nacional	12.477.312,71
20102000000	No Tributarios	8.740.206,34
20103000000	Contribuciones Seguridad Social	4.661.324.433,99
20107000000	Recupero de Prestamos	22.034,11
20108000000	Otros	524.640.820,40
20200000000	Fondos de Terceros	10.610.491,58
30000000000	EGRESOS	5.259.500.194,24
30100000000	Gastos en Personal	82.492.974,92
30101000000	Remuneraciones	53.719.981,87
30102000000	Aportes y Cont. a la Seg. Social	28.772.993,05
30200000000	Bienes y Servicios	16.063.404,82
30300000000	Bienes de Uso	1.633.841,13
30400000000	Transferencias	4.616.569.322,68
30402000000	Otros	4.616.569.322,68
30600000000	Otros Egresos	538.434.886,56
30700000000	Fondos de Terceros	4.305.764,13
30800000000	Diferidos Presupuestariamente	0,00
30801000000	Fondos Permanentes	0,00
40000000000	SALDOS FINALES	565.836.359,53
40100000000	Fondos Propios	550.365.824,23
40101000000	Caja	0,00
40102000000	Bancos	550.365.824,23
40102010000	Cuentas a la Vista	550.365.824,23
40200000000	Fondos de Terceros	15.470.535,30
40205000000	Otros	15.470.535,30
50000000000	DIFERENCIAS	0,00

C.P.S.P.T.F.
ca

  
CP. Leonardo GOMEZ  
Presidente  
CPSPTF



Provincia de Tierra del Fuego,  
Antártida e Islas del Atlántico Sur  
República Argentina

PROVINCIA DE TIERRA DEL FUEGO  
ADMINISTRACION PROVINCIAL

STOCK DE DEUDA, USO DEL CRÉDITO Y SERVICIOS DE DEUDA

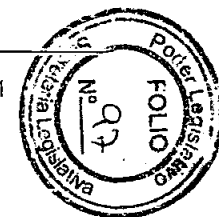
ORGANISMO: 133 Caja de Previsión Social TDF  
ETAPA: Devengado  
MES 12 DE 2019

En Pesos

CÓDIGO	PRESTAMISTA (*)	MONEDA (\$ o US\$)	STOCK	DATOS DEL PERIODO		MONTO ORIGINAL	GARANTÍA	FECHA OPERACIÓN	TASA ANUAL	PLAZO
				AMORTIZACIÓN	INTERESES					
1000000000	GOBIERNO NACIONAL	Peso	0,00	0,00	0,00	0,00		//	0,00	
1040000000	Financiamiento de Organismos Internacionales	Peso	0,00	0,00	0,00	0,00		//	0,00	
2000000000	ENTIDADES BANCARIAS Y FINANCIERAS	Peso	0,00	0,00	0,00	0,00		//	0,00	
3000000000	PRESTAMOS DIRECTOS CON ORG. INTERNACIONALE	Peso	0,00	0,00	0,00	0,00		//	0,00	
4000000000	DEUDA CONSOLIDADA	Peso	0,00	0,00	0,00	0,00		//	0,00	
5000000000	TITULOS PUBLICOS PROVINCIALES	Peso	0,00	0,00	0,00	0,00		//	0,00	
7000000000	OTROS	Peso	0,00	0,00	0,00	0,00		//	0,00	
8000000000	TOTAL DEUDA PROVINCIAL	Peso	0,00	0,00	0,00	0,00		//	0,00	
9000000000	DEUDA FLOTANTE	Peso	625.337.018,57	0,00	0,00	0,00		//	0,00	
9010000000	Personal	Peso	7.336.916,08	0,00	0,00	0,00		//	0,00	
9020000000	Proveedores	Peso	1.466.223,15	0,00	0,00	0,00		//	0,00	
9040000000	Transferencias	Peso	616.522.976,25	0,00	0,00	0,00		//	0,00	
9060000000	Otros	Peso	10.903,09	0,00	0,00	0,00		//	0,00	
9060900000	Otros	Peso	10.903,09	0,00	0,00	0,00		//	0,00	

  
CP. Leonardo GOMEZ  
Presidente  
CPSPTF

C.P.S.P.T.F.
La





Provincia de Tierra del Fuego,  
Antártida e Islas del Atlántico Sur  
República Argentina

PROVINCIA DE TIERRA DEL FUEGO  
ADMINISTRACION PROVINCIAL

STOCK DE DEUDA, USO DEL CRÉDITO Y SERVICIOS DE DEUDA


ORGANISMO: 133 Caja de Previsión Social TDF  
ETAPA: Pagado  
MES 12 DE 2019

En Pesos

CÓDIGO	PRESTAMISTA (*)	MONEDA (\$ o US\$)	STOCK	DATOS DEL PERIODO		MONTO ORIGINAL	GARANTÍA	FECHA OPERACIÓN	TASA ANUAL	PLAZO
				AMORTIZACIÓN	INTERESES					
1000000000	GOBIERNO NACIONAL	Peso	0,00	0,00	0,00	0,00		//	0,00	
2000000000	ENTIDADES BANCARIAS Y FINANCIERAS	Peso	0,00	0,00	0,00	0,00		//	0,00	
3000000000	PRESTAMOS DIRECTOS CON ORG. INTERNACIONALE	Peso	0,00	0,00	0,00	0,00		//	0,00	
4000000000	DEUDA CONSOLIDADA	Peso	0,00	0,00	0,00	0,00		//	0,00	
5000000000	TITULOS PUBLICOS PROVINCIALES	Peso	0,00	0,00	0,00	0,00		//	0,00	
7000000000	OTROS	Peso	0,00	0,00	0,00	0,00		//	0,00	
8000000000	TOTAL DEUDA PROVINCIAL	Peso	0,00	0,00	0,00	0,00		//	0,00	
9000000000	DEUDA FLOTANTE	Peso	625.337.018,57	0,00	0,00	0,00		//	0,00	
9010000000	Personal	Peso	7.336.916,08	0,00	0,00	0,00		//	0,00	
9020000000	Proveedores	Peso	1.466.223,15	0,00	0,00	0,00		//	0,00	
9040000000	Transferencias	Peso	616.522.976,25	0,00	0,00	0,00		//	0,00	
9060000000	Otros	Peso	10.903,09	0,00	0,00	0,00		//	0,00	
9060900000	Otros	Peso	10.903,09	0,00	0,00	0,00		//	0,00	

CP. Leonardo GOMEZ  
Presidente  
CPSPTF

CPSPTF
Ca





PROVINCIA DE TIERRA DEL FUEGO

ADMINISTRACIÓN PROVINCIAL

Provincia de Tierra del Fuego,  
Antártida e Islas del Atlántico Sur.  
República Argentina.

CARACTERÍSTICAS DE LOS AVALES Y/O GARANTÍAS OTORGADOS

Organismo: Caja de Previsión Social TDF

Mes: 12 Año: 2019

BENEFICIARIOS	MARCO LEGAL	PROYECTO	PROGRAMA	MONTO DEL CONTRATO	MONEDA	GARANTÍA DE CONTRAPARTE	SALDO ADEUDADO	CONDICIONES FINANCIERAS			CANTIDAD DE CUOTAS	PERIODICIDAD
								PLAZO	GRACIA	TASA		
Detallar (informar al				0,00	Peso	0,00	0,00			0,00	0	
Detallar (informar al				0,00	Peso	0,00	0,00			0,00	0	
Detallar (informar al				0,00	Peso	0,00	0,00			0,00	0	
Detallar (informar al				0,00	Peso	0,00	0,00			0,00	0	
Detallar (informar al				0,00	Peso	0,00	0,00			0,00	0	
Detallar (informar al				0,00	Peso	0,00	0,00			0,00	0	
Detallar (informar al				0,00	Peso	0,00	0,00			0,00	0	
Detallar (informar al				0,00	Peso	0,00	0,00			0,00	0	
Detallar (informar al				0,00	Peso	0,00	0,00			0,00	0	


OBSERVACIONES

Número: 1 Usuario: CRAMIREZ Fecha: 19/05/17 17:10

La Caja de Previsión no posee avales y garantías

CP. Leonardo GOMEZ  
Presidente  
CPSPTF

CPSPTF
ca




PLANILLA EN ETAPA: Ninguno

UNIDAD ORGANIZATIVA: 133 Caja de Previsión Social TDF

Código	Fuente Financiamiento - Denominación de la Obra	Código Obra	Código BAPIN	Fecha Inicio	Fecha Fin	Clase	Avance Físico (%)	Ubicación Geográfica	Costo Total	Ejecución Acumulada	Estimación a Cierre de Ejercicio
100000000	Fuentes Internas						0,00		0,00	0,00	0,00
101000000	Tesoro Provincial						0,00		0,00	0,00	0,00
101000500	FISCALIA DE ESTADO						0,00		0,00	0,00	0,00
102000000	Recursos Propios						0,00		0,00	0,00	0,00
103000000	Recursos con Afectación Específica						0,00		0,00	0,00	0,00
103010000	Rec. Afec. Específica Provinciales						0,00		0,00	0,00	0,00
103020000	Rec. Afec. Específica Nacionales						0,00		0,00	0,00	0,00
104000000	Transferencias Internas						0,00		0,00	0,00	0,00
200000000	Fuente Externas						0,00		0,00	0,00	0,00
201000000	Transferencias Externas						0,00		0,00	0,00	0,00
202000000	Crédito Externo						0,00		0,00	0,00	0,00
<b>TOTALES</b>									<b>0,00</b>	<b>0,00</b>	<b>0,00</b>

OBSERVACIONES

Fecha de Impresión: 31/01/20 14:31:44 ALGARAÑAZ, CRISTINA

  
C.P. Leonardo GOMEZ  
Presidente  
CPSPTF





PROVINCIA DE TIERRA DEL FUEGO  
AVANCE FISICO Y FINANCIERO DE OBRAS EN EJECUCION

MES 12 DE 2019

PLANILLA EN ETAPA: Ninguno

UNIDAD ORGANIZATIVA: 133 Caja de Previsión Social TDF

Número: 1 Usuario: CRAMIREZ Fecha: 19/05/17 17:11

La CPSPTF no posee obras en ejecución

CPSPTF
Ca

CP. Leonardo GOMEZ  
Presidente  
CPSPTF

