

PODER LEGISLATIVO



PROVINCIA DE TIERRA DEL FUEGO,
ANTÁRTIDA E ISLAS DEL ATLÁNTICO SUR
REPÚBLICA ARGENTINA

COMUNICACIONES OFICIALES

Nº: 028

PERIODO LEGISLATIVO: 2020

Extracto:

I.P.V. NOTA Nº 515/20 ADJUNTANDO PLANILLAS
CORRESPONDIENTE AL CUARTO TRIMESTRE DEL AÑO
2019 DANDO CUMPLIMIENTO AL ARTÍCULO 35 DE LA LEY
PROVINCIAL Nº 1191.

Entró en la Sesión de: _____

Girado a la Comisión Nº: _____

Orden del día Nº: _____



PODER LEGISLATIVO
SECRETARÍA LEGISLATIVA

15 JUL 2020

MESA DE ENTRADA

Nº 023 Hs. 13⁰⁰ FIRMA:

"2020 - Año del General Manuel Belgrano"



Provincia de Tierra del Fuego, Antártida e Islas del Atlántico Sur

República Argentina Provincia de Tierra del Fuego Antártida e Islas del Atlántico Sur Poder Legislativo PRESIDENCIA	
REGISTRO N° 969	HCRA 11:12
14 JUL 2020	
Cristian Ricardo FUENTES Jefe Dpto. Trámite Documental Dirección Despacho Presidencia	

SR. PRESIDENTE

NOTA N°: 0515

LETRA I.P.V. y H. (VP)

USHUAIA,

06 ABR 2020

DE LA LEGISLATURA PROVINCIAL:

Me dirijo a Ud. a fin de dar cumplimiento al Art. 35 de la Ley Provincial N° 1.191. A tal efecto se remite la documentación que se detalla a continuación:

- Ejecución Presupuestaria de Recursos por rubro
- Ejecución Presupuestaria de Gastos por objeto
- Ejecución Presupuestaria de Gastos por Finalidad – etapas devengado y pagado
- Estado de Situación del Tesoro
- Stock de Deuda – etapas devengado y pagado

Las planillas mencionadas contienen información acumulada al cuarto trimestre del año 2019.

Sin otro particular, lo saludo atentamente.

Arq. H. Alejandro Ramb
Vicepresidente
INSTITUTO PROVINCIAL DE VIVIENDA Y HÁBITAT

PRESIDENCIA
LEGISLATURA DE LA PROVINCIA
DE TIERRA DEL FUEGO, A e I.A.S.
Martillera Pública Mónica URQUIZA
S / D

PASE A SECRETARIA
LEGISLATIVA

Mónica Susana URQUIZA
Vicegobernadora
Presidente del Poder Legislativo



Provincia de Tierra del Fuego,
Antártida e Islas del Atlántico Sur.
República Argentina.

ADMINISTRACIÓN PROVINCIAL

EJECUCIÓN DE RECURSOS POR RUBRO

Organismo: Instituto Provincial de Vivienda

Mes: 12 Año: 2019

COD. RECURSO	RECURSOS	FORMULADO	AUMENTOS	DISMINUCIONES	DEFINITIVO	EJECUTADO	SALDO
10000000	RECURSOS	428.473.412,33	184.726.587,67	0,00	613.200.000,00	604.485.168,25	8.714.831,75
10100000	INGRESOS TRIBUTARIOS	407.542.496,41	167.157.503,59	0,00	574.700.000,00	563.562.511,68	11.137.488,32
10103000	Sobre la Producción, el Consum	407.542.496,41	167.157.503,59	0,00	574.700.000,00	563.562.511,68	11.137.488,32
10103030	Combustibles Líquidos	407.542.496,41	167.157.503,59	0,00	574.700.000,00	563.562.511,68	11.137.488,32
101030303	Combustibles Líquidos Ley	407.542.496,41	167.157.503,59	0,00	574.700.000,00	563.562.511,68	11.137.488,32
10200000	INGRESOS NO TRIBUTARIOS	0,00	0,00	0,00	0,00	0,00	0,00
10400000	VENTA DE BS. Y SERV. DE LA AD	19.605.651,15	9.394.348,85	0,00	29.000.000,00	30.739.752,47	-1.739.752,47
10402000	Venta de Servicios	19.605.651,15	9.394.348,85	0,00	29.000.000,00	30.739.752,47	-1.739.752,47
10500000	INGRESOS DE OPERACIÓN	0,00	0,00	0,00	0,00	0,00	0,00
10600000	RENTAS DE LA PROPIEDAD	1.325.264,77	8.174.735,23	0,00	9.500.000,00	10.182.904,10	-682.904,10
10602000	Intereses por Depósitos	1.325.264,77	8.174.735,23	0,00	9.500.000,00	10.182.904,10	-682.904,10
106020100	Intereses por Depósitos Intern	1.325.264,77	8.174.735,23	0,00	9.500.000,00	10.182.904,10	-682.904,10
10700000	TRANSFERENCIAS CORRIENTES	0,00	0,00	0,00	0,00	0,00	0,00
10705000	De Sector Público Provincial y M	0,00	0,00	0,00	0,00	0,00	0,00
20000000	RECURSOS DE CAPITAL	769.760.795,40	204.711.822,87	0,00	974.472.618,27	225.599.212,35	748.873.405,92
20100000	RECURSOS PROPIOS DE CAPIT	10.585.343,40	3.914.656,60	0,00	14.500.000,00	16.535.366,56	-2.035.366,56
20101000	Venta de Bienes	10.585.343,40	3.914.656,60	0,00	14.500.000,00	16.535.366,56	-2.035.366,56
201010100	Venta de Tierras y Terrenos	10.585.343,40	3.914.656,60	0,00	14.500.000,00	16.535.366,56	-2.035.366,56
20200000	TRANSFERENCIAS DE CAPITAL	759.175.452,00	200.797.166,27	0,00	959.972.618,27	209.063.845,79	750.908.772,48
20201000	Del Sector Privado	0,00	0,00	0,00	0,00	0,00	0,00
20202000	Del Sector Público Nacional	759.175.452,00	200.797.166,27	0,00	959.972.618,27	209.063.845,79	750.908.772,48
202020100	De la Administración Central N	759.175.452,00	200.797.166,27	0,00	959.972.618,27	209.063.845,79	750.908.772,48
202020104	Programa Federal de Cons	51.706.647,00	84.521.438,92	0,00	136.228.085,92	42.564.352,47	93.663.733,45
202020105	Subprograma Federal de In	611.208,00	4.641.580,55	0,00	5.252.788,55	0,00	5.252.788,55
202020116	Transferencias del Min. del	706.857.597,00	111.634.146,80	0,00	818.491.743,80	166.499.493,32	651.992.250,48
20205000	Del Sector Público Provincial y M	0,00	0,00	0,00	0,00	0,00	0,00
30000000	FUENTES FINANCIERAS	148.971.379,38	147.507.192,63	9.000.000,00	287.478.572,01	175.428.900,95	112.049.671,06
30100000	VENTA DE TITULOS Y VALORES	0,00	0,00	0,00	0,00	0,00	0,00
30200000	VENTA DE ACCIONES Y PARTIC	0,00	0,00	0,00	0,00	0,00	0,00
30300000	RECUPERACION DE PRESTAMO	0,00	0,00	0,00	0,00	0,00	0,00
30400000	RECUPERACION DE PRESTAMO	140.971.379,38	30.028.620,62	0,00	171.000.000,00	162.951.538,91	8.048.461,09





Provincia de Tierra del Fuego,
Antártida e Islas del Atlántico Sur.
República Argentina.

ADMINISTRACIÓN PROVINCIAL

EJECUCIÓN DE RECURSOS POR RUBRO

Organismo: Instituto Provincial de Vivienda

Mes: 12 Año: 2019

COD. RECURSO	RECURSOS	FORMULADO	AUMENTOS	DISMINUCIONES	DEFINITIVO	EJECUTADO	SALDO
304010000	Del Sector privado	140.971.379,38	30.028.620,62	0,00	171.000.000,00	162.951.538,91	8.048.461,09
305000000	DISMINUCIÓN DE OTROS ACTIV	8.000.000,00	117.478.572,01	9.000.000,00	116.478.572,01	12.477.362,04	104.001.209,97
305010000	Disminución de Disponibilidades	0,00	61.154.659,58	0,00	61.154.659,58	0,00	61.154.659,58
305010100	De Caja y Bancos	0,00	61.154.659,58	0,00	61.154.659,58	0,00	61.154.659,58
305060000	Disminución de Otros Document	8.000.000,00	4.000.000,00	0,00	12.000.000,00	12.000.000,00	0,00
305060200	Otros Documentos a cobrar a	8.000.000,00	4.000.000,00	0,00	12.000.000,00	12.000.000,00	0,00
305070000	Adelantos a Proveedores y Cont	0,00	52.323.912,43	9.000.000,00	43.323.912,43	477.362,04	42.846.550,39
305070100	Adelantos a proveedores y co	0,00	52.323.912,43	9.000.000,00	43.323.912,43	477.362,04	42.846.550,39
305070200	Adelantos a Proveedores y Co	0,00	0,00	0,00	0,00	0,00	0,00
307000000	OBTENCIÓN DE PRESTAMOS	0,00	0,00	0,00	0,00	0,00	0,00
307020000	De la Administración Nacional	0,00	0,00	0,00	0,00	0,00	0,00
308000000	INCREMENTO DE OTROS PASIV	0,00	0,00	0,00	0,00	0,00	0,00
308040000	De Otros Documentos a Pagar	0,00	0,00	0,00	0,00	0,00	0,00
309000000	INCREMENTO DEL PATRIMONIO	0,00	0,00	0,00	0,00	0,00	0,00
401000000	CONTIBUCIONES FIGURATIVAS	383.387.440,00	516.156.965,06	291.522.000,00	608.022.405,06	461.693.026,59	146.329.378,47
401020000	CONTRIBUCIONES FIGURATIVAS	383.387.440,00	516.156.965,06	291.522.000,00	608.022.405,06	461.693.026,59	146.329.378,47
401020100	Contr. de la Adm Central para fin	383.387.440,00	516.156.965,06	291.522.000,00	608.022.405,06	461.693.026,59	146.329.378,47
1000000000	TOTALES	1.730.593.027,11	1.053.102.568,23	300.522.000,00	2.483.173.595,34	1.467.206.308,14	1.015.967.287,20

OBSERVACIONES

Número: 2 Usuario: IGNACIOSALA Fecha: 20/01/20 09:12

Instituto Provincial de Vivienda - Institución 122

Planilla Tipo Nº 2: Ejecución Presupuestos de Recursos

Período: DICIEMBRE 2019

Fuente: Sistema Contable I.P.V.

Observaciones: Planilla s/ observaciones.



Provincia de Tierra del Fuego,
Antártida e Islas del Atlántico Sur.
República Argentina.


ADMINISTRACIÓN PROVINCIAL


EJECUCIÓN DE GASTOS POR OBJETO A NIVEL DE PARCIAL

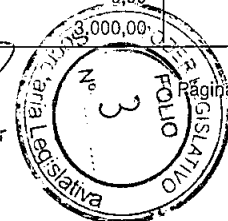
Organismo: Instituto Provincial de Vivienda

Mes: 12 Año: 2019

COD. GASTO	GASTOS	CRED ORIGINAL	AUMENTOS	DISMINUCIONES	CRED VIGENTE	COMPROMISO	DEVENGADO	MAND A PAGAR	PAGADO	NO EJECUTADO
10000	GASTOS EN PERSONAL	225.427.487,29	74.000.000,00	0,00	299.427.487,29	294.835.924,67	294.835.924,67	294.835.924,67	263.089.866,08	4.591.562,62
10100	Personal permanente	199.805.395,72	63.242.054,61	0,00	263.047.450,33	261.682.966,85	261.682.966,85	261.682.966,85	232.273.731,23	1.364.483,48
10101	Retribuciones del Cargo	58.624.099,82	15.068.977,47	0,00	73.693.077,29	73.554.626,11	73.554.626,11	73.554.626,11	67.746.898,82	138.451,18
10103	Retribuciones que no hacen al cargo	84.339.167,56	29.685.614,01	0,00	114.024.781,57	113.943.442,63	113.943.442,63	113.943.442,63	100.232.417,33	81.338,94
10104	Sueldo anual complementario	15.805.455,61	5.188.381,10	0,00	20.993.836,71	20.098.070,37	20.098.070,37	20.098.070,37	17.869.067,83	895.766,34
10106	Contribuciones patronales	36.248.380,58	11.499.082,03	0,00	47.747.462,61	47.747.105,46	47.747.105,46	47.747.105,46	42.745.076,63	357,15
10107	Complementos	4.788.292,15	1.800.000,00	0,00	6.588.292,15	6.339.722,28	6.339.722,28	6.339.722,28	3.680.470,62	248.569,87
10200	Personal Temporario	20.328.038,06	8.429.405,37	0,00	28.757.443,43	25.998.399,56	25.998.399,56	25.998.399,56	24.516.872,15	2.759.043,87
10201	Retribuciones del cargo	8.813.804,33	2.700.000,00	0,00	11.513.804,33	10.818.196,20	10.818.196,20	10.818.196,20	10.568.119,00	695.608,13
10202	Retribuciones que no hacen al cargo	4.830.522,74	3.300.000,00	0,00	8.130.522,74	6.724.361,65	6.724.361,65	6.724.361,65	6.260.820,62	1.406.161,09
10203	Sueldo anual complementario	1.505.604,25	494.237,49	0,00	1.999.841,74	1.763.727,89	1.763.727,89	1.763.727,89	1.608.658,93	236.113,85
10204	Otros gastos en personal	791.264,91	259.744,74	0,00	1.051.009,65	817.423,56	817.423,56	817.423,56	795.054,18	233.586,09
10205	Contribuciones patronales	3.471.657,59	1.300.000,00	0,00	4.771.657,59	4.584.822,05	4.584.822,05	4.584.822,05	4.372.262,88	186.835,54
10206	Complementos	915.184,24	375.423,14	0,00	1.290.607,38	1.289.868,21	1.289.868,21	1.289.868,21	911.956,54	739,17
10300	Servicios extraordinarios	0,00	0,00	0,00	0,00	0,00	0,00	0,00	0,00	0,00
10400	Asignaciones familiares	5.098.134,07	1.368.540,02	0,00	6.466.674,09	6.030.025,91	6.030.025,91	6.030.025,91	5.282.661,01	436.648,18
10401	Asignaciones familiares	5.098.134,07	1.368.540,02	0,00	6.466.674,09	6.030.025,91	6.030.025,91	6.030.025,91	5.282.661,01	436.648,18
10500	Asistencia social al personal	30.000,00	30.000,00	0,00	60.000,00	30.000,00	30.000,00	30.000,00	30.000,00	30.000,00
10509	Otras asistencias sociales al personal	30.000,00	30.000,00	0,00	60.000,00	30.000,00	30.000,00	30.000,00	30.000,00	30.000,00
10600	Beneficios y compensaciones	165.919,44	930.000,00	0,00	1.095.919,44	1.094.532,35	1.094.532,35	1.094.532,35	986.601,69	1.387,09
10601	Beneficios y compensaciones	165.919,44	930.000,00	0,00	1.095.919,44	1.094.532,35	1.094.532,35	1.094.532,35	986.601,69	1.387,09
20000	BIENES DE CONSUMO	2.704.850,05	2.355.149,95	60.000,00	5.000.000,00	4.408.268,00	4.408.268,00	4.408.268,00	4.005.589,79	591.732,00
20100	Productos alimenticios, agropecuarios y forestales	30.625,35	5.000,00	5.000,00	30.625,35	14.244,70	14.244,70	14.244,70	14.244,70	16.380,65
20101	Alimentos para personas	18.669,56	0,00	0,00	18.669,56	9.944,70	9.944,70	9.944,70	9.944,70	8.724,86
20105	Madera, corcho y sus manufacturas	449,05	5.000,00	0,00	5.449,05	4.300,00	4.300,00	4.300,00	4.300,00	1.149,05
20109	Otros n.e.p	11.506,74	0,00	5.000,00	6.506,74	0,00	0,00	0,00	0,00	6.506,74
20200	Textiles y vestuario	18.288,00	5.000,00	0,00	23.288,00	14.617,47	14.617,47	14.617,47	12.503,67	8.670,53
20201	Hilados y telas	1.985,00	500,00	0,00	2.485,00	2.353,82	2.353,82	2.353,82	2.353,82	131,18
20202	Prendas de vestir	3.000,00	4.500,00	0,00	7.500,00	7.149,85	7.149,85	7.149,85	7.149,85	350,15
20203	Confecciones textiles	5.790,00	0,00	0,00	5.790,00	0,00	0,00	0,00	0,00	5.790,00
20209	Otros n.e.p	7.513,00	0,00	0,00	7.513,00	5.113,80	5.113,80	5.113,80	3.000,00	2.399,20


Arq. H. Alejandro Ramb
Vicepresidente
INSTITUTO PROVINCIAL DE VIVIENDA Y HABITAT


C.P. SALA Ignacio Javier
Director Gral. Área
Económico Financiera
I.P.V.





Provincia de Tierra del Fuego,
Antártida e Islas del Atlántico Sur.
República Argentina.

ADMINISTRACIÓN PROVINCIAL

EJECUCIÓN DE GASTOS POR OBJETO A NIVEL DE PARCIAL

Organismo: Instituto Provincial de Vivienda

Mes: 12 Año: 2019

COD. GASTO	GASTOS	CRED ORIGINAL	AUMENTOS	DISMINUCIONES	CRED VIGENTE	COMPROMISO	DEVENGADO	MAND A PAGAR	PAGADO	NO EJECUTADO
20300	Productos de papel, cartón e impresos	311.066,20	144.294,72	40.000,00	415.360,92	329.781,91	329.781,91	329.781,91	307.661,91	85.579,01
20301	Papel de escritorio y cartón	69.989,77	0,00	40.000,00	29.989,77	24.639,59	24.639,59	24.639,59	24.639,59	5.350,18
20302	Papel para computación	17.200,77	0,00	0,00	17.200,77	0,00	0,00	0,00	0,00	17.200,77
20303	Productos de artes gráficas	205.165,28	94.294,72	0,00	299.460,00	252.020,00	252.020,00	252.020,00	234.030,00	47.440,00
20304	Productos de papel y cartón	4.500,95	50.000,00	0,00	54.500,95	53.122,32	53.122,32	53.122,32	48.992,32	1.378,63
20305	Libros revistas y periódicos	10.133,00	0,00	0,00	10.133,00	0,00	0,00	0,00	0,00	10.133,00
20309	Otros n.e.p.	4.076,43	0,00	0,00	4.076,43	0,00	0,00	0,00	0,00	4.076,43
20400	Productos de cuero y caucho	5.370,00	2.000,00	0,00	7.370,00	1.377,30	1.377,30	1.377,30	1.377,30	5.992,70
20403	Artículos de caucho	1.770,00	2.000,00	0,00	3.770,00	1.377,30	1.377,30	1.377,30	1.377,30	2.392,70
20404	Cubiertas y cámaras de aire	600,00	0,00	0,00	600,00	0,00	0,00	0,00	0,00	600,00
20409	Otros n.e.p.	3.000,00	0,00	0,00	3.000,00	0,00	0,00	0,00	0,00	3.000,00
20500	Productos químicos, combustibles y lubricantes	660.809,67	470.000,00	0,00	1.130.809,67	1.105.682,44	1.105.682,44	1.105.682,44	998.588,33	25.127,23
20501	Compuestos químicos	12.402,00	0,00	0,00	12.402,00	10.855,77	10.855,77	10.855,77	10.855,77	1.546,23
20502	Productos farmacéuticos y medicinales	2.236,47	2.350,00	0,00	4.586,47	4.452,60	4.452,60	4.452,60	4.452,60	133,87
20505	Tintas pinturas y colorantes	3.287,50	17.650,00	0,00	20.937,50	20.925,76	20.925,76	20.925,76	18.275,78	11,74
20506	Combustibles y lubricantes	603.260,03	450.000,00	0,00	1.053.260,03	1.053.186,14	1.053.186,14	1.053.186,14	948.797,24	73,89
20508	Productos de material plástico	24.838,94	0,00	0,00	24.838,94	12.380,84	12.380,84	12.380,84	12.380,84	12.458,10
20509	Otros n e p	14.784,73	0,00	0,00	14.784,73	3.881,33	3.881,33	3.881,33	3.826,10	10.903,40
20600	Productos de minerales no metálicos	12.080,01	0,00	0,00	12.080,01	5.500,00	5.500,00	5.500,00	4.400,00	6.580,01
20602	Productos de vidrio	7.970,00	0,00	0,00	7.970,00	5.500,00	5.500,00	5.500,00	4.400,00	2.470,00
20609	Otros n e p	4.110,01	0,00	0,00	4.110,01	0,00	0,00	0,00	0,00	4.110,01
20700	Productos metálicos	113.138,42	55.000,00	15.000,00	153.138,42	124.195,19	124.195,19	124.195,19	113.745,33	28.943,23
20701	Productos ferrosos	21.437,48	10.000,00	0,00	31.437,48	30.112,52	30.112,52	30.112,52	28.777,89	1.324,96
20702	Productos no ferroso	20.700,00	0,00	15.000,00	5.700,00	1.360,78	1.360,78	1.360,78	1.360,78	4.339,22
20704	Estructuras metálicas acabadas	39.844,49	10.000,00	0,00	49.844,49	29.183,39	29.183,39	29.183,39	27.783,39	20.661,10
20705	Herramientas menores	23.468,25	0,00	0,00	23.468,25	22.272,54	22.272,54	22.272,54	17.137,31	1.195,71
20709	Otros n.e.p.	7.688,20	35.000,00	0,00	42.688,20	41.265,96	41.265,96	41.265,96	38.685,96	1.422,24
20800	Minerales	683.420,75	420.000,00	0,00	1.103.420,75	1.097.238,00	1.097.238,00	1.097.238,00	963.048,00	6.182,75
20802	Petroleo crudo y gas natural	682.982,00	420.000,00	0,00	1.102.982,00	1.097.238,00	1.097.238,00	1.097.238,00	963.048,00	5.744,00
20809	Otros n.e.p.	438,75	0,00	0,00	438,75	0,00	0,00	0,00	0,00	438,75
20900	Otros bienes de consumo	870.051,65	1.253.855,23	0,00	2.123.906,88	1.715.630,99	1.715.630,99	1.715.630,99	1.590.020,55	408.275,89



Provincia de Tierra del Fuego,
Antártida e Islas del Atlántico Sur.
República Argentina.


ADMINISTRACIÓN PROVINCIAL

EJECUCIÓN DE GASTOS POR OBJETO A NIVEL DE PARCIAL

Organismo: Instituto Provincial de Vivienda

Mes: 12 Año: 2019

COD. GASTO	GASTOS	CRED ORIGINAL	AUMENTOS	DISMINUCIONES	CRED VIGENTE	COMPROMISO	DEVENGADO	MAND A PAGAR	PAGADO	NO EJECUTADO
20901	Elementos de limpieza	4.410,75	5.000,00	0,00	9.410,75	5.490,60	5.490,60	5.490,60	5.490,60	3.920,15
20902	Útiles de escritorio, oficina y enseñanza	254.712,89	330.000,00	0,00	584.712,89	557.467,71	557.467,71	557.467,71	509.478,48	27.245,18
20903	Útiles y materiales eléctricos	61.653,37	400.000,00	0,00	461.653,37	255.440,70	255.440,70	255.440,70	251.936,11	206.212,67
20904	Utensillos de cocina y comedor	2.964,00	0,00	0,00	2.964,00	0,00	0,00	0,00	0,00	2.964,00
20906	Repuestos y accesorios	503.081,14	518.855,23	0,00	1.021.936,37	877.109,34	877.109,34	877.109,34	803.437,32	144.827,03
20909	Otros n.e.p	43.229,50	0,00	0,00	43.229,50	20.122,64	20.122,64	20.122,64	19.678,04	23.106,86
30000	SERVICIOS NO PERSONALES	36.700.209,87	14.299.790,13	2.000.000,00	49.000.000,00	44.461.018,95	40.926.285,80	40.926.285,80	38.182.610,71	8.073.714,20
30100	Servicios básicos	2.353.601,10	1.630.000,00	235.000,00	3.748.601,10	3.507.921,18	3.507.598,93	3.507.598,93	3.221.910,02	241.002,17
30101	Energía eléctrica	867.828,38	660.000,00	0,00	1.527.828,38	1.520.485,23	1.520.485,23	1.520.485,23	1.407.791,12	7.343,15
30102	Agua	354.250,88	115.000,00	0,00	469.250,88	388.447,31	388.125,06	388.125,06	356.579,42	81.125,82
30103	Gas	185.303,83	580.000,00	0,00	765.303,83	763.658,74	763.658,74	763.658,74	712.431,72	1.645,09
30104	Teléfonos, telex y telefax	310.293,26	275.000,00	0,00	585.293,26	583.933,14	583.933,14	583.933,14	513.473,10	1.360,12
30105	correos y telégrafo	445.468,25	0,00	70.000,00	375.468,25	245.637,80	245.637,80	245.637,80	225.875,70	129.830,45
30109	Otros n.e.p.	190.456,50	0,00	165.000,00	25.456,50	5.758,96	5.758,96	5.758,96	5.758,96	19.697,54
30200	Alquileres y derechos	50.733,00	570.000,00	0,00	620.733,00	601.990,00	358.921,20	358.921,20	324.421,20	261.811,80
30202	Alquileres de maquinaria, equipo y medios de transporte	47.645,00	350.000,00	0,00	397.645,00	387.540,00	146.040,00	146.040,00	111.540,00	251.605,00
30209	Otros n.e.p	3.088,00	220.000,00	0,00	223.088,00	214.450,00	212.881,20	212.881,20	212.881,20	10.206,80
30300	Mantenimiento, reparación y limpieza	7.714.504,52	1.935.000,00	0,00	9.649.504,52	9.484.383,51	9.330.970,61	9.330.970,61	8.581.074,15	318.533,91
30301	Mantenimiento y reparación de edificios y locales	163.975,00	135.000,00	0,00	298.975,00	255.779,63	255.779,63	255.779,63	242.779,63	43.195,37
30302	Mantenimiento y reparación de vehículos	463.143,31	40.000,00	0,00	503.143,31	491.417,15	491.417,15	491.417,15	441.459,15	11.726,16
30303	Mantenimiento y reparación de maquinaria y equipo	132.962,21	260.000,00	0,00	392.962,21	358.407,41	237.394,51	237.394,51	134.556,05	155.567,70
30305	Limpieza, aseo y fumigación	6.844.733,00	1.000.000,00	0,00	7.844.733,00	7.794.856,00	7.762.456,00	7.762.456,00	7.178.356,00	82.277,00
30306	Mantenimiento de sistemas informático	6.520,00	0,00	0,00	6.520,00	0,00	0,00	0,00	0,00	6.520,00
30309	Otros n.e.p.	103.171,00	500.000,00	0,00	603.171,00	583.923,32	583.923,32	583.923,32	583.923,32	19.247,68
30400	Servicios técnicos y profesionales	1.290.592,24	2.705.000,00	0,00	3.995.592,24	3.658.225,27	3.041.223,40	3.041.223,40	2.970.888,99	954.368,84
30401	Estudios, investigaciones y proyectos de factibilidad	89.030,41	800.000,00	0,00	889.030,41	840.333,33	781.833,33	781.833,33	781.833,33	107.197,08
30403	Jurídicos	21.319,64	250.000,00	0,00	271.319,64	242.892,00	212.225,33	212.225,33	212.225,33	59.094,31
30405	De capacitación	40.188,00	55.000,00	0,00	95.188,00	78.274,00	78.274,00	78.274,00	78.274,00	16.914,00
30406	De informática y sistemas computarizados	215.000,00	0,00	0,00	215.000,00	27.220,00	27.220,00	27.220,00	27.110,00	187.780,00
30409	Otros n.e.p.	925.054,19	1.600.000,00	0,00	2.525.054,19	2.469.505,94	1.941.670,74	1.941.670,74	1.871.446,33	583.383,45
30500	Servicios comerciales y financieros	4.218.640,89	3.259.790,13	0,00	7.478.431,02	6.468.872,55	6.323.185,77	6.323.185,77	5.948.761,89	1.155.245,25





Provincia de Tierra del Fuego,
Antártida e Islas del Atlántico Sur.
República Argentina.

ADMINISTRACIÓN PROVINCIAL

EJECUCIÓN DE GASTOS POR OBJETO A NIVEL DE PARCIAL

Organismo: Instituto Provincial de Vivienda

Mes: 12 Año: 2019

COD. GASTO	GASTOS	CRED ORIGINAL	AUMENTOS	DISMINUCIONES	CRED VIGENTE	COMPROMISO	DEVENGADO	MAND A PAGAR	PAGADO	NO EJECUTADO
30501	Transporte	19.946,29	90.000,00	0,00	109.946,29	98.885,68	98.885,68	98.885,68	96.466,98	11.060,61
30502	Almacenamiento	143.998,75	300.000,00	0,00	443.998,75	252.206,15	252.206,15	252.206,15	252.206,15	191.792,60
30503	Imprenta, publicaciones y reproducciones	199.376,52	100.000,00	0,00	299.376,52	299.236,40	203.702,68	203.702,68	203.606,68	95.673,84
30504	Primas y gastos de seguros	2.477.165,95	1.154.790,13	0,00	3.631.956,08	3.459.934,03	3.459.934,03	3.459.934,03	3.191.327,49	172.022,05
30505	Comisiones y gastos bancarios	1.179.707,28	500.000,00	0,00	1.679.707,28	1.606.539,29	1.556.386,23	1.556.386,23	1.484.283,59	123.321,05
30506	Internet	143.866,10	115.000,00	0,00	258.866,10	228.121,00	228.121,00	228.121,00	196.921,00	30.745,10
30509	Otros n.e.p.	54.580,00	1.000.000,00	0,00	1.054.580,00	523.950,00	523.950,00	523.950,00	523.950,00	530.630,00
30600	Publicidad y propaganda	1.215.285,72	1.500.000,00	0,00	2.715.285,72	1.745.614,28	1.705.478,28	1.705.478,28	1.670.478,28	1.009.807,44
30700	Pasajes y viáticos	1.086.159,57	0,00	0,00	1.086.159,57	615.014,16	615.014,16	615.014,16	586.672,43	471.145,41
30701	Pasajes	663.986,45	0,00	0,00	663.986,45	252.012,41	252.012,41	252.012,41	228.828,94	411.974,04
30702	Viáticos	403.203,12	0,00	0,00	403.203,12	358.101,75	358.101,75	358.101,75	352.943,49	45.101,37
30709	Otros n.e.p.	18.970,00	0,00	0,00	18.970,00	4.900,00	4.900,00	4.900,00	4.900,00	14.070,00
30800	Impuestos, derechos y tasas	2.562.487,21	1.700.000,00	1.765.000,00	2.497.487,21	1.685.907,46	1.685.907,46	1.685.907,46	1.684.932,46	811.579,75
30802	Impuestos directos	396.964,20	0,00	0,00	396.964,20	29.420,00	29.420,00	29.420,00	29.420,00	367.544,20
30803	Derechos y tasas	2.150.023,01	0,00	1.765.000,00	385.023,01	71.508,71	71.508,71	71.508,71	70.533,71	313.514,30
30804	Multas, recargos y gastos judiciales	3.000,00	0,00	0,00	3.000,00	2.129,00	2.129,00	2.129,00	2.129,00	871,00
30806	Juicios y Mediaciones	3.500,00	1.700.000,00	0,00	1.703.500,00	1.582.849,75	1.582.849,75	1.582.849,75	1.582.849,75	120.650,25
30809	Otros n.e.p.	9.000,00	0,00	0,00	9.000,00	0,00	0,00	0,00	0,00	9.000,00
30900	Otros Servicios	16.208.205,62	1.000.000,00	0,00	17.208.205,62	16.693.090,54	14.357.985,99	14.357.985,99	13.193.471,29	2.850.219,63
30901	Servicios de ceremonial	467.374,85	0,00	0,00	467.374,85	306.310,89	306.310,89	306.310,89	300.380,89	161.063,96
30903	Servicios de vigilancia	15.387.289,79	1.000.000,00	0,00	16.387.289,79	16.382.579,65	14.047.475,10	14.047.475,10	12.888.890,40	2.339.814,69
30905	Pasantías	345.940,98	0,00	0,00	345.940,98	0,00	0,00	0,00	0,00	345.940,98
30909	Otros n.e.p.	7.600,00	0,00	0,00	7.600,00	4.200,00	4.200,00	4.200,00	4.200,00	3.400,00
40000	BIENES DE USO	1.237.978.397,14	927.577.095,32	494.164.830,18	1.671.390.662,28	1.106.327.223,10	644.571.818,51	644.571.818,51	581.843.295,43	1.026.818.843,77
40100	Bienes Preexistentes	0,00	27.000.000,00	0,00	27.000.000,00	25.127.228,43	14.259.174,40	14.259.174,40	14.259.174,40	12.740.825,60
40103	Otros bienes preexistentes	0,00	27.000.000,00	0,00	27.000.000,00	25.127.228,43	14.259.174,40	14.259.174,40	14.259.174,40	12.740.825,60
40200	Construcciones	1.237.597.881,00	897.957.611,46	494.164.830,18	1.641.390.662,28	1.078.640.542,49	628.350.353,53	628.350.353,53	567.170.939,74	1.013.040.308,75
40201	Construcciones en bienes de dominio privado	944.549.558,38	258.799.583,33	300.000.321,00	903.348.820,71	578.162.992,70	344.810.268,42	344.810.268,42	316.814.249,98	558.538.552,29
40202	Construcciones en bienes de dominio público	293.048.322,62	639.158.028,13	194.164.509,18	738.041.841,57	500.477.549,79	283.540.085,11	283.540.085,11	250.356.689,76	454.501.756,46
40300	Maquinaria y equipo	270.516,14	1.219.483,86	0,00	1.490.000,00	1.394.652,18	797.490,58	797.490,58	413.181,29	692.509,42
40301	Maquinaria y equipo de producción	40.000,00	110.000,00	0,00	150.000,00	125.417,52	125.417,52	125.417,52	112.992,99	24.582,48

C. O. SAI A Ignacio Javier
Director Gyal Area
Económico Financiera
I.P.V.



Provincia de Tierra del Fuego,
Antártida e Islas del Atlántico Sur.
República Argentina.

ADMINISTRACIÓN PROVINCIAL

EJECUCIÓN DE GASTOS POR OBJETO A NIVEL DE PARCIAL

Organismo: Instituto Provincial de Vivienda

Mes: 12 Año: 2019

COD. GASTO	GASTOS	CRED ORIGINAL	AUMENTOS	DISMINUCIONES	CRED VIGENTE	COMPROMISO	DEVENGADO	MAND A PAGAR	PAGADO	NO EJECUTADO
40303	Equipo sanitario y de laboratorio	0,00	565.000,00	0,00	565.000,00	562.161,60	0,00	0,00	0,00	565.000,00
40304	Equipo de comunicación y señalamiento	10.000,00	10.000,00	0,00	20.000,00	15.547,77	15.547,77	15.547,77	15.547,77	4.452,23
40305	Equipo educacional y recreativo	20.000,00	0,00	0,00	20.000,00	17.850,00	17.850,00	17.850,00	17.850,00	2.150,00
40306	Equipo para computación	60.000,00	200.000,00	0,00	260.000,00	246.059,32	211.059,32	211.059,32	152.240,00	48.940,68
40307	Equipo de oficina y muebles	100.000,00	225.000,00	0,00	325.000,00	316.499,00	316.499,00	316.499,00	78.799,00	8.501,00
40308	Herramientas y repuestos mayores	20.000,00	0,00	0,00	20.000,00	0,00	0,00	0,00	0,00	20.000,00
40309	Equipos varios	20.516,14	109.483,86	0,00	130.000,00	111.116,97	111.116,97	111.116,97	35.751,53	18.883,03
40400	Equipo de seguridad	10.000,00	0,00	0,00	10.000,00	0,00	0,00	0,00	0,00	10.000,00
40800	Activos intangibles	100.000,00	1.400.000,00	0,00	1.500.000,00	1.164.800,00	1.164.800,00	1.164.800,00	0,00	335.200,00
40801	Programas de computación	100.000,00	1.400.000,00	0,00	1.500.000,00	1.164.800,00	1.164.800,00	1.164.800,00	0,00	335.200,00
50000	TRANSFERENCIAS	0,00	0,00	0,00	0,00	0,00	0,00	0,00	0,00	0,00
60000	ACTIVOS FINANCIEROS	227.782.082,76	371.573.363,01	141.000.000,00	458.355.445,77	397.636.953,64	294.022.628,23	294.022.628,23	235.920.024,17	164.332.817,54
60100	Aportes de capital	173.013.463,13	127.834.260,97	0,00	300.847.724,10	300.847.724,10	238.542.503,29	238.542.503,29	181.726.391,51	62.305.220,81
60107	Aportes de capital a Fondos Fiduciarios	173.013.463,13	127.834.260,97	0,00	300.847.724,10	300.847.724,10	238.542.503,29	238.542.503,29	181.726.391,51	62.305.220,81
60200	Prestamos a corto plazo	0,00	112.000.000,00	112.000.000,00	0,00	0,00	0,00	0,00	0,00	0,00
60201	Prestamos a corto plazo al sector privado	0,00	112.000.000,00	112.000.000,00	0,00	0,00	0,00	0,00	0,00	0,00
60300	Préstamos a largo plazo	54.768.619,63	79.415.189,61	20.000.000,00	114.183.809,24	85.897.678,41	45.039.573,81	45.039.573,81	43.933.830,50	69.144.235,43
60301	Préstamos a largo plazo al sector privado	54.768.619,63	79.415.189,61	20.000.000,00	114.183.809,24	85.897.678,41	45.039.573,81	45.039.573,81	43.933.830,50	69.144.235,43
60800	Incremento de acivos diferidos y adelantos a proveedores y contratista	0,00	52.323.912,43	9.000.000,00	43.323.912,43	10.891.551,13	10.440.551,13	10.440.551,13	10.259.802,16	32.883.361,30
60802	Adelantos a proveedores y contratistas a corto plazo	0,00	52.323.912,43	9.000.000,00	43.323.912,43	10.891.551,13	10.440.551,13	10.440.551,13	10.259.802,16	32.883.361,30
70000	SERVICIO DE LA DEUDA Y DISMINUCIÓN DE OTROS PASIVOS	0,00	0,00	0,00	0,00	0,00	0,00	0,00	0,00	0,00
80000	OTROS GASTOS	0,00	0,00	0,00	0,00	0,00	0,00	0,00	0,00	0,00
90000	GASTOS FIGURATIVOS	0,00	0,00	0,00	0,00	0,00	0,00	0,00	0,00	0,00
990000	TOTAL DE GASTOS	1.730.593.027,11	1.389.805.398,41	637.224.830,18	2.483.173.595,34	1.847.669.388,36	1.278.764.925,21	1.278.764.925,21	1.123.041.386,18	1.204.408.670,13


OBSERVACIONES

Número: 9 Usuario: MCOLLO Fecha: 07/02/20 10:27

Instituto Provincial de Vivienda - Institución 122

Fecha de Impresión: 03/04/20 14:59:49 COLLO, MARCOS GASTON

Arq. H. Alejandro Ramo
Vicepresidente
INSTITUTO PROVINCIAL DE VIVIENDA Y HABITAT





Provincia de Tierra del Fuego,
Antártida e Islas del Atlántico Sur.
República Argentina.

ADMINISTRACIÓN PROVINCIAL

EJECUCIÓN DE GASTOS POR OBJETO A NIVEL DE PARCIAL

Organismo: Instituto Provincial de Vivienda

Mes: 12 Año: 2019

Planilla Tipo N° 3: Ejecución de Gastos por Objeto
Período: DICIEMBRE 2019
Fuente: Sistema Contable I.P.V.
Observaciones: Planilla s/ observaciones.



Provincia de Tierra del Fuego,
Antártida e Islas del Atlántico Sur.
República Argentina.

ADMINISTRACIÓN PROVINCIAL

EJECUCIÓN DE GASTOS POR OBJETO A NIVEL DE PARCIAL

Organismo: Instituto Provincial de Vivienda

Mes: 12

Año: 2019

TOTALES POR FINANCIAMIENTO

COD. GASTO	GASTOS	CRED ORIGINAL	AUMENTOS	DISMINUCIONES	CRED VIGENTE	COMPROMISO	DEVENGADO	MAND A PAGAR	PAGADO	NO EJECUTADO
10000	GASTOS EN PERSONAL	225.427.487,29	74.000.000,00	0,00	299.427.487,29	294.835.924,67	294.835.924,67	294.835.924,67	263.089.866,08	4.591.562,62
990000	001002001001 Recursos Propios	225.427.487,29	74.000.000,00	0,00	299.427.487,29	294.835.924,67	294.835.924,67	294.835.924,67	263.089.866,08	4.591.562,62
20000	BIENES DE CONSUMO	2.704.850,05	2.355.149,95	60.000,00	5.000.000,00	4.408.268,00	4.408.268,00	4.408.268,00	4.005.589,79	591.732,00
990000	001002001001 Recursos Propios	2.704.850,05	2.355.149,95	60.000,00	5.000.000,00	4.408.268,00	4.408.268,00	4.408.268,00	4.005.589,79	591.732,00
30000	SERVICIOS NO PERSONALES	36.700.209,87	14.299.790,13	2.000.000,00	49.000.000,00	44.461.018,95	40.926.285,80	40.926.285,80	38.182.610,71	8.073.714,20
990000	001002001001 Recursos Propios	36.700.209,87	14.299.790,13	2.000.000,00	49.000.000,00	44.461.018,95	40.926.285,80	40.926.285,80	38.182.610,71	8.073.714,20
40000	BIENES DE USO	1.237.978.397,14	927.577.095,32	494.164.830,18	1.671.390.662,28	1.106.327.223,10	644.571.818,51	644.571.818,51	581.843.295,43	1.026.818.843,77
990000	001002001001 Recursos Propios	259.264.930,14	82.619.483,86	31.478.321,00	310.406.093,00	266.180.214,84	127.054.643,00	127.054.643,00	116.246.361,74	183.351.450,00
990000	001004001027 Programa Federal de Construccion de Viviendas Techo Digno	51.706.647,00	84.521.438,92	0,00	136.228.085,92	69.247.736,44	57.679.383,90	57.679.383,90	52.887.765,50	78.548.702,02
990000	001004001034 Contribuciones figurativas	0,00	103.716.061,50	0,00	103.716.061,50	44.625.814,63	14.259.174,40	14.259.174,40	14.259.174,40	89.456.887,10
990000	001004001039 Subprograma Fed. de Infraestructura - Techo Digno	611.208,00	4.641.580,55	0,00	5.252.788,55	5.252.788,55	5.252.788,55	5.252.788,55	5.252.788,55	0,00
990000	001004001044 Transferencias Ministerio del Interior y Transport	76.352.949,00	0,00	0,00	76.352.949,00	46.029.973,00	0,00	0,00	0,00	76.352.949,00
990000	001004001059 Contrib. Figurativas FFFIR	93.876.018,00	9.440.903,56	0,00	103.316.921,56	102.588.212,55	89.210.282,22	89.210.282,22	79.672.580,24	14.106.639,34
990000	001004001062 Prog. Federal Habitat y Desarrollo Humano	2.148.454,00	8.113.635,23	0,00	10.262.089,23	5.945.982,33	4.167.479,10	4.167.479,10	4.167.479,10	6.094.610,13
990000	001004001070 Contribución Figurativa Crédito Externo	286.522.000,00	112.000.000,00	118.522.000,00	280.000.000,00	186.497.908,73	105.433.788,63	105.433.788,63	101.150.777,83	174.566.211,37
990000	001004001077 Programa Nacional de Vivienda	464.506.769,00	210.359.482,52	150.000.000,00	524.866.251,52	304.385.760,99	186.421.787,06	186.421.787,06	173.054.068,30	338.444.464,46
990000	001004001078 Contribuciones Figurativas FFSS	2.969.422,00	60.000.000,00	60.000.000,00	2.969.422,00	0,00	0,00	0,00	0,00	2.969.422,00
990000	001004001082 Contribuciones Figurativas Prestamo Anses FCS	0,00	252.164.509,18	134.164.509,18	118.000.000,00	75.572.831,04	55.092.491,65	55.092.491,65	35.152.299,77	62.907.508,35
60000	ACTIVOS FINANCIEROS	227.782.082,76	371.573.363,01	141.000.000,00	458.355.445,77	397.636.953,64	294.022.628,23	294.022.628,23	235.920.024,17	164.332.817,54
990000	001002001001 Recursos Propios	63.932.657,76	179.799.562,03	20.000.000,00	223.732.219,79	190.626.499,59	121.858.779,16	121.858.779,16	105.343.563,69	101.873.440,63
990000	001004001027 Programa Federal de Construccion de Viviendas Techo Digno	0,00	3.982.673,88	0,00	3.982.673,88	0,00	0,00	0,00	0,00	3.982.673,88
990000	001004001070 Contribución Figurativa Crédito Externo	0,00	112.000.000,00	112.000.000,00	0,00	0,00	0,00	0,00	0,00	0,00
990000	001004001077 Programa Nacional de Vivienda	163.849.425,00	58.666.450,72	0,00	222.515.875,72	207.010.454,05	172.163.849,07	172.163.849,07	130.576.460,48	50.352.026,65
990000	001004001078 Contribuciones Figurativas FFSS	0,00	9.000.000,00	9.000.000,00	0,00	0,00	0,00	0,00	0,00	0,00
990000	001004001082 Contribuciones Figurativas Prestamo Anses FCS	0,00	8.124.676,38	0,00	8.124.676,38	0,00	0,00	0,00	0,00	8.124.676,38
990000	TOTAL	1.730.593.027,11	1.389.805.398,41	637.224.830,18	2.483.173.595,34	1.847.669.388,36	1.278.764.925,21	1.278.764.925,21	1.123.041.386,18	1.204.408.670,13





Provincia de Tierra del Fuego, Antártida e Islas del Atlántico Sur
República Argentina

PROVINCIA DE TIERRA DEL FUEGO
ADMINISTRACION PROVINCIAL

COMPOSICION DEL GASTO POR FINALIDAD-FUNCION Y CARACTER ECONOMICO

ORGANISMO: Instituto Provincial de Vivienda
ETAPA: Devengado
MES 12 DE 2019
TRIMESTRE 4

En Pesos

CODIGO	CONCEPTO	TOTAL GENERAL (a)+(b)+(c)	GASTOS CORRIENTES								GASTOS DE CAPITAL						APLICACIONES FINANCIERAS			
			GASTOS DE CONSUMO				RENTAS DE LA PROPIEDAD	PRESTAC. SEG. SOCIAL	TRANSFERENCIAS	OTROS	TOTAL (b)	BIENES DE USO				TRANSFERENCIAS	INVERSIÓN FCIERA	TOTAL (c)	ACTIVOS FINANCIEROS	SERVICIOS DE LA DEUDA
			TOTAL (a)	GASTOS EN PERSONAL	BIENES DE CONSUMO	SERVICIOS NO PERSONALES						CONSTRUCIONES	BIENES PRE-EXISTENTES	MAQUINARIA Y EQUIPOS	OTROS					
100000000	ADMINISTRACION GUBERNAMENTAL	0,00	0,00	0,00	0,00	0,00	0,00	0,00	0,00	0,00	0,00	0,00	0,00	0,00	0,00	0,00	0,00	0,00	0,00	0,00
200000000	SERVICIOS DE SEGURIDAD	0,00	0,00	0,00	0,00	0,00	0,00	0,00	0,00	0,00	0,00	0,00	0,00	0,00	0,00	0,00	0,00	0,00	0,00	0,00
300000000	SERVICIOS SOCIALES	1.278.764.925,21	340.170.478,47	294.835.924,67	4.408.268,00	40.926.285,80	0,00	0,00	0,00	938.594.446,74	628.350.353,53	14.259.174,40	797.490,58	1.164.800,00	0,00	294.022.628,23	0,00	0,00	0,00	0,00
307000000	Vivienda y Urbanismo	1.278.764.925,21	340.170.478,47	294.835.924,67	4.408.268,00	40.926.285,80	0,00	0,00	0,00	938.594.446,74	628.350.353,53	14.259.174,40	797.490,58	1.164.800,00	0,00	294.022.628,23	0,00	0,00	0,00	0,00
400000000	SERVICIOS ECONOMICOS	0,00	0,00	0,00	0,00	0,00	0,00	0,00	0,00	0,00	0,00	0,00	0,00	0,00	0,00	0,00	0,00	0,00	0,00	0,00
500000000	DEUDA PUBLICA	0,00	0,00	0,00	0,00	0,00	0,00	0,00	0,00	0,00	0,00	0,00	0,00	0,00	0,00	0,00	0,00	0,00	0,00	0,00
500000000	TOTAL	1.278.764.925,21	340.170.478,47	294.835.924,67	4.408.268,00	40.926.285,80	0,00	0,00	0,00	938.594.446,74	628.350.353,53	14.259.174,40	797.490,58	1.164.800,00	0,00	294.022.628,23	0,00	0,00	0,00	0,00

OBSERVACIONES

Número: 1 Usuario: MCOLLO Fecha: 04/02/20 09:52


Instituto Provincial de Vivienda - Institución 122
Planilla Tipo N° 7: Gasto por Finalidad y Función
Etapa: Devengado
Período: DICIEMBRE 2019
Fuente: Sistema Contable I.P.V.
Observaciones: Planilla s/ observaciones.

Fecha de Impresión: 12/03/20 09:43:37 COLLO, MARCOS GASTON

Página 1

Arq. H. Alejandro Ramb
Vicepresidente
INSTITUTO PROVINCIAL DE VIVIENDA Y HABITAT

C.P. SALA Ignacio Javier
Director Gral. Área
Económico Financiera
I.P.V.





Provincia de Tierra del Fuego, Antártida e Islas del Atlántico Sur
República Argentina

PROVINCIA DE TIERRA DEL FUEGO
ADMINISTRACION PROVINCIAL

COMPOSICION DEL GASTO POR FINALIDAD-FUNCION Y CARACTER ECONOMICO

ORGANISMO: Instituto Provincial de Vivienda
ETAPA: Pagado
MES 12 DE 2019
TRIMESTRE 4

En Pesos

CODIGO	CONCEPTO	TOTAL GENERAL (a)+(b)+(c)	GASTOS CORRIENTES								GASTOS DE CAPITAL						APLICACIONES FINANCIERAS								
			GASTOS DE CONSUMO				RENTAS DE LA PROPIEDAD	PRESTAC. SEG. SOCIAL	TRANSFERENCIAS	OTROS	TOTAL (b)	BIENES DE USO				TRANSFERENCIAS	INVERSIÓN FCIERA	TOTAL (c)	ACTIVOS FINANCIEROS	SERVICIOS DE LA DEUDA					
			TOTAL (a)	GASTOS EN PERSONAL	BIENES DE CONSUMO	SERVICIOS NO PERSONALES						CONSTRUCIONES	BIENES PRE-EXISTENTES	MAQUINARIA Y EQUIPOS	OTROS										
100000000	ADMINISTRACION GUBERNAMENTAL	0,00	0,00	0,00	0,00	0,00	0,00	0,00	0,00	0,00	0,00	0,00	0,00	0,00	0,00	0,00	0,00	0,00	0,00	0,00	0,00	0,00	0,00	0,00	
200000000	SERVICIOS DE SEGURIDAD	0,00	0,00	0,00	0,00	0,00	0,00	0,00	0,00	0,00	0,00	0,00	0,00	0,00	0,00	0,00	0,00	0,00	0,00	0,00	0,00	0,00	0,00	0,00	0,00
300000000	SERVICIOS SOCIALES	1.123.041.386,18	305.278.066,58	263.089.866,08	4.005.589,79	36.182.610,71	0,00	0,00	0,00	0,00	817.763.319,60	567.170.939,74	14.259.174,40	413.181,29	0,00	0,00	235.920.024,17	0,00	0,00	0,00	0,00	0,00	0,00	0,00	0,00
307000000	Vivienda y Urbanismo	1.123.041.386,18	305.278.066,58	263.089.866,08	4.005.589,79	36.182.610,71	0,00	0,00	0,00	0,00	817.763.319,60	567.170.939,74	14.259.174,40	413.181,29	0,00	0,00	235.920.024,17	0,00	0,00	0,00	0,00	0,00	0,00	0,00	0,00
400000000	SERVICIOS ECONOMICOS	0,00	0,00	0,00	0,00	0,00	0,00	0,00	0,00	0,00	0,00	0,00	0,00	0,00	0,00	0,00	0,00	0,00	0,00	0,00	0,00	0,00	0,00	0,00	0,00
500000000	DEUDA PUBLICA	0,00	0,00	0,00	0,00	0,00	0,00	0,00	0,00	0,00	0,00	0,00	0,00	0,00	0,00	0,00	0,00	0,00	0,00	0,00	0,00	0,00	0,00	0,00	0,00
600000000	TOTAL	1.123.041.386,18	305.278.066,58	263.089.866,08	4.005.589,79	36.182.610,71	0,00	0,00	0,00	0,00	817.763.319,60	567.170.939,74	14.259.174,40	413.181,29	0,00	0,00	235.920.024,17	0,00	0,00	0,00	0,00	0,00	0,00	0,00	0,00

OBSERVACIONES

Número: 1 Usuario: MCOLLO Fecha: 04/02/20 09:52

Instituto Provincial de Vivienda - Institución 122

Plantilla Tipo N° 7: Gasto por Finalidad y Función

Etapas: Pagado


Período: DICIEMBRE 2019

Fuente: Sistema Contable I.P.V.

Observaciones: Plantilla s/ observaciones.

Arq. H. Alejandro Ramb
Vicepresidente
INSTITUTO PROVINCIAL DE VIVIENDA Y HABITAT

V.P. SALA Ignacio Javier
Director G/Al. Área
Económica Financiera
I.P.V.





Provincia de Tierra del Fuego,
Antártida e Islas del Atlántico Sur
República Argentina

PROVINCIA DE TIERRA DEL FUEGO

ADMINISTRACION PROVINCIAL
SITUACION DEL TESORO

MES 12 DE 2019

UNIDAD ORGANIZATIVA: Instituto Provincial de Vivienda

En Pesos

CÓDIGO	CONCEPTO	IMPORTE
1000000000	VALORES ACTIVOS	1.134.993.627,51
1010000000	Caja	1.354.400,00
1020000000	Bancos	552.708.548,63
1020100000	Libre Disponibilidad	11.565.014,97
1020200000	Afectación Específica	541.143.533,66
1030000000	Inversiones Financieras	0,00
1040000000	Créditos	580.930.678,88
1040100000	Tesorería General de la Provincia	32.381.450,53
1040101000	Del Ejercicio	0,00
1040102000	Ejercicios Anteriores	32.381.450,53
1040700000	Otros Créditos	548.549.228,35
1040701000	Al Sector Público	421.798.782,77
1040701010	Administración Central	421.798.782,77
10407010101	Mín. de Planificación Federal Inv Pca y Serv	421.798.782,77
1040702000	Al Sector Privado	126.750.445,58
2000000000	VALORES PASIVOS	190.182.390,56
2010000000	Personal	31.753.234,50
2010100000	Remuneraciones a Pagar	31.753.234,50
2020000000	Proveedores	6.081.698,56
2030000000	Contratistas	61.179.413,79
2040000000	Beneficiarios de la Seg. Social	0,00
2070000000	Instituto Prov. Seguridad Social	0,00
2090000000	Tesorería General de la Provincia	16.047.075,24
2110000000	Fondos de Terceros y Garantías	17.018.364,41
2140000000	Otros	58.102.604,06
3000000000	DIFERENCIA (1-2)	944.811.236,95

OBSERVACIONES

Número: 1 Usuario: MCOLLO Fecha: 04/02/20 10:46

Instituto Provincial de Vivienda - Institución 122

Planilla Tipo Nº 11: Situación del Tesoro

Período: DICIEMBRE 2019

Fuente: Sistema Contable IPV - Área Recupero de Créditos

Observaciones:

En el ítem 1020200000 BANCOS - AFECTACIÓN ESPECÍFICA se incluyen también los saldos de las cuentas, al 31-12-2019, de "Fondos de Terceros".

El concepto reflejado en la planilla SITUACIÓN DEL TESORO - VALORES ACTIVOS - Ítem 1040100000 "Tesorería General de la Provincia" se compone de:

- Garantías del FO.NA.VI. 2001-2002 (Dto. 1849/02) \$ 6.849.606,24

Fecha de Impresión: 12/03/20 09:43:58

COLLO, MARCOS GASTON

Arg. H. Alejandro Ramb
Vicepresidente
INSTITUTO PROVINCIAL DE VIVIENDA Y HÁBITAT

C.P. SALA Ignacio Javier
Director Gral. Área
Económico Financiera
I.P.V.

Página 1



Provincia de Tierra del Fuego,
Antártida e Islas del Atlántico Sur
República Argentina

PROVINCIA DE TIERRA DEL FUEGO

ADMINISTRACION PROVINCIAL
SITUACION DEL TESORO

MES 12 DE 2019

UNIDAD ORGANIZATIVA: Instituto Provincial de Vivienda

- Garantías del FO.NA.VI. 1999 (Bonos de Consolidación en Dólares) \$ 5.138.043,00
- Convenio N° 12552 (GTF) sin contemplar intereses por mora ni de financiación (Convenio Vencido) \$ 3.027.421,37
- Saldo Deuda Exigible y Total sobre Convenio N° 3380/98 (GTF) y Addenda Convenio N° 3857/99 (GTF) Monto de Convenio \$5.180.193,26 \$ 782.210,67
- Colegio Jose MARTI \$ 16.584.169,25

Total Ítem Tesorería General de la Provincia \$ 32.381.450,53

Se deja constancia que, en virtud de la tareas de conciliación de Cuentas por Cobrar que actualmente se encuentran en ejecución, no se incluye en el Rubro Créditos el Total de la Deuda que mantiene el Gobierno de la Provincia con esta Institución.

El concepto reflejado en la planilla SITUACIÓN DEL TESORO - VALORES ACTIVOS - Ítem 1040702000 "Otros Créditos al Sector Privado" se compone de:

- Valores al Cobro \$ 4.112.776,99
- Recupero Facturación Mensual \$ 24.458.263,46
- Recupero Cuotas Vencidas en Mora \$ 98.179.405,12

Total de "Otros Créditos al Sector Privado" \$ 126.750.445,58

Recupero Cuotas sin Vencer desde DICIEMBRE 2019 \$ 2.884.712.794,64

El concepto reflejado en la planilla SITUACIÓN DEL TESORO - VALORES PASIVOS - Ítem 2110000000 se compone de:

- Saldo Libro Bco. Cta. Cte. N° 42202/8 al 31-12-2019 \$ -
- Saldo Libro Bco. Cta. Cte. N° 42203/7 al 31-12-2019 \$ -
- Saldo Libro Bco. Cta. Cte. N° 42204/6 al 31-12-2019 \$ -
- Saldo Libro Bco. Cta. Cte. N° 42205/5 al 31-12-2019 \$ -
- Saldo Libro Bco. Cta. Cte. N° 43904/3 al 31-12-2019 \$ -
- Saldo Libro Bco. Cta. Cte. N° 44837/4 al 31-12-2019 \$ -
- Saldo Libro Bco. Cta. Cte. N° 44838/3 al 31-12-2019 \$ -
- Saldo Libro Bco. Cta. Cte. N° 44839/2 al 31-12-2019 \$ -
- Saldo Libro Bco. Cta. Cte. Plazo Fijo al 31-12-2019 \$ 104.783,47
- Saldo Libro Bco. Cta. Cte. N° 1712121/1 al 31-12-2019 \$ 15.583.913,85
- Saldo Libro Bco. Cta. Cte. N° 1710097/3 al 31-12-2019 \$ 1.052.891,79
- Saldo Libro Bco. Cta. Cte. N° 53500164/44 al 31-12-2019 \$ 200,00
- Saldo Libro Bco. Cta. Cte. N° 53500193/68 al 31-12-2019 \$ 276.575,30

Total "Fondos de Terceros y Garantías" \$ 17.018.364,41



Provincia de Tierra del Fuego,
Antártida e Islas del Atlántico Sur
República Argentina

PROVINCIA DE TIERRA DEL FUEGO
ADMINISTRACION PROVINCIAL

STOCK DE DEUDA, USO DEL CRÉDITO Y SERVICIOS DE DEUDA

ORGANISMO: 122 Instituto Provincial de Vivienda
ETAPA: Devengado
MES 12 DE 2019

En Pesos

CÓDIGO	PRESTAMISTA (*)	MONEDA (\$ o U\$S)	STOCK	DATOS DEL PERIODO		MONTO ORIGINAL	GARANTÍA	FECHA OPERACIÓN	TASA ANUAL	PLAZO
				AMORTIZACIÓN	INTERESES					
1000000000	GOBIERNO NACIONAL	Peso	0,00	0,00	0,00	0,00		//	0,00	
2000000000	ENTIDADES BANCARIAS Y FINANCIERAS	Peso	0,00	0,00	0,00	0,00		//	0,00	
3000000000	PRESTAMOS DIRECTOS CON ORG. INTERNACIONALE	Peso	0,00	0,00	0,00	0,00		//	0,00	
4000000000	DEUDA CONSOLIDADA	Peso	16.047.075,24	0,00	0,00	0,00		//	0,00	
4150000000	Convenio N° 17.974	Peso	16.047.075,24	0,00	0,00	0,00		//	0,00	
5000000000	TITULOS PUBLICOS PROVINCIALES	Peso	0,00	0,00	0,00	0,00		//	0,00	
6000000000	GARANTIAS Y AVALES	Peso	0,00	0,00	0,00	0,00		//	0,00	
7000000000	OTROS	Peso	0,00	0,00	0,00	0,00		//	0,00	
7020000000	Municipio de Ushuaia	Peso	0,00	0,00	0,00	0,00		//	0,00	
8000000000	TOTAL DEUDA PROVINCIAL	Peso	16.047.075,24	0,00	0,00	0,00		//	0,00	
9000000000	DEUDA FLOTANTE	Peso	157.116.951,27	0,00	0,00	0,00		//	0,00	
9010000000	Personal	Peso	31.753.234,86	0,00	0,00	0,00		//	0,00	
9020000000	Proveedores	Peso	6.081.698,56	0,00	0,00	0,00		//	0,00	
9030000000	Contratistas	Peso	61.179.413,79	0,00	0,00	0,00		//	0,00	
9040000000	Transferencias	Peso	0,00	0,00	0,00	0,00		//	0,00	
9060000000	Otros	Peso	58.102.604,06	0,00	0,00	0,00		//	0,00	
9060100000	Servicios de la Deuda	Peso	0,00	0,00	0,00	0,00		//	0,00	
9060900000	Otros	Peso	58.102.604,06	0,00	0,00	0,00		//	0,00	

OBSERVACIONES


Número: 1 Usuario: MCOLLO Fecha: 04/02/20 10:06


Instituto Provincial de Vivienda - Institución 122

Planilla Tipo N° 13: Stock de Deuda, Uso del Crédito y Servicios de Deuda


Fecha de Impresión: 12/03/20 09:44:05

COLLO, MARCOS GASTON


Arq. H. Alejandro Ramb
Vicepresidente
INSTITUTO PROVINCIAL DE VIVIENDA Y HÁBITAT


Director General Área
Económico Financiera
I.P.V.

Página 1





Provincia de Tierra del Fuego,
Antártida e Islas del Atlántico Sur
República Argentina

PROVINCIA DE TIERRA DEL FUEGO
ADMINISTRACION PROVINCIAL

STOCK DE DEUDA, USO DEL CRÉDITO Y SERVICIOS DE DEUDA

ORGANISMO: 122 Instituto Provincial de Vivienda
ETAPA: Devengado
MES 12 DE 2019

Etapas: Devengado
Período: DICIEMBRE 2019
Fuente: Sistema Contable I.P.V.
Observaciones: Planilla s/ observaciones.



Provincia de Tierra del Fuego,
Antártida e Islas del Atlántico Sur
República Argentina

PROVINCIA DE TIERRA DEL FUEGO
ADMINISTRACION PROVINCIAL

STOCK DE DEUDA, USO DEL CRÉDITO Y SERVICIOS DE DEUDA

ORGANISMO: 122 Instituto Provincial de Vivienda
ETAPA: Pagado
MES 12 DE 2019

En Pesos

CÓDIGO	PRESTAMISTA (*)	MONEDA (\$ o U\$S)	STOCK	DATOS DEL PERIODO		MONTO ORIGINAL	GARANTÍA	FECHA OPERACIÓN	TASA ANUAL	PLAZO
				AMORTIZACIÓN	INTERESES					
1000000000	GOBIERNO NACIONAL	Peso	0,00	0,00	0,00	0,00		//	0,00	
2000000000	ENTIDADES BANCARIAS Y FINANCIERAS	Peso	0,00	0,00	0,00	0,00		//	0,00	
3000000000	PRESTAMOS DIRECTOS CON ORG. INTERNACIONALE	Peso	0,00	0,00	0,00	0,00		//	0,00	
4000000000	DEUDA CONSOLIDADA	Peso	16.047.075,24	0,00	0,00	0,00		//	0,00	
4150000000	Convenio N° 17.974	Peso	16.047.075,24	0,00	0,00	0,00		//	0,00	
5000000000	TITULOS PUBLICOS PROVINCIALES	Peso	0,00	0,00	0,00	0,00		//	0,00	
6000000000	GARANTIAS Y AVALES	Peso	0,00	0,00	0,00	0,00		//	0,00	
7000000000	OTROS	Peso	0,00	0,00	0,00	0,00		//	0,00	
8000000000	TOTAL DEUDA PROVINCIAL	Peso	16.047.075,24	0,00	0,00	0,00		//	0,00	
9000000000	DEUDA FLOTANTE	Peso	157.116.951,27	0,00	0,00	0,00		//	0,00	
9010000000	Personal	Peso	31.753.234,86	0,00	0,00	0,00		//	0,00	
9020000000	Proveedores	Peso	6.081.698,56	0,00	0,00	0,00		//	0,00	
9030000000	Contratistas	Peso	61.179.413,79	0,00	0,00	0,00		//	0,00	
9060000000	Otros	Peso	58.102.604,06	0,00	0,00	0,00		//	0,00	
9060900000	Otros	Peso	58.102.604,06	0,00	0,00	0,00		//	0,00	

OBSERVACIONES

Número: 1 Usuario: MCOLLO Fecha: 04/02/20 10:06

Instituto Provincial de Vivienda - Institución 122

Planilla Tipo N° 13: Stock de Deuda, Uso del Crédito y Servicios de Deuda

Etapas: Pagado


Período: DICIEMBRE 2019


Fuente: Sistema Contable I.P.V.

Observaciones: Planilla s/ observaciones.

Fecha de Impresión: 12/03/20 09:44:10

COLLO, MARCOS GASTON


Arg. H. Alejandro Ramb
Vicepresidente
INSTITUTO PROVINCIAL DE VIVIENDA Y HABITAT


Ing. SALA Ignacio Javier
Director Gral. Área
Económico Financiera
I.P.V.

Página 1

