

PODER LEGISLATIVO



PROVINCIA DE TIERRA DEL FUEGO,
ANTÁRTIDA E ISLAS DEL ATLÁNTICO SUR
REPÚBLICA ARGENTINA

COMUNICACIONES OFICIALES

Nº: 020

PERIODO LEGISLATIVO: 2021

Extracto:

INSTITUTO PROVINCIAL DE VIVIENDA Y HÁBITAT NOTA Nº
0208/21 ADJUNTANDO INFORME CORRESPONDIENTE AL
CUARTO TRIMESTRE DEL EJERCICIO 2020, DANDO
CUMPLIMIENTO AL ARTÍCULO 35 DE LA LEY PROVINCIAL
Nº 1.191

Entró en la Sesión de: _____

Girado a la Comisión Nº: _____

Orden del día Nº: _____



PODER LEGISLATIVO
SECRETARÍA LEGISLATIVA

02 MAR 2021

MESA DE ENTRADA

Nº 020 Hs. 12:40 FIRMA



Provincia de Tierra del Fuego, Antártida e Islas Malvinas
Poder Legislativo
República Argentina

REGISTRO Nº 234	01 MAR. 2021	14:30
		folios

Cristina GONZALEZ
Jefe Depto. Trámite Documental
Dirección Despacho Presidencia
Poder Legislativo

NOTA I.P.V. y H. Nº: 0208

LETRA: (D.G.A.E.F.)

USHUAIA, 01 MAR. 2021

SRA. PRESIDENTE

DE LA LEGISLATURA PROVINCIAL:

Me dirijo a Ud. a fin de dar cumplimiento al Art. 35 de la Ley Provincial Nº 1.191. A tal efecto se remite la documentación que se detalla a continuación:

- Ejecución Presupuestaria de Recursos por rubro
- Ejecución Presupuestaria de Gastos por objeto
- Ejecución Presupuestaria de Gastos por Finalidad – etapas devengado y pagado
- Estado de Situación del Tesoro
- Stock de Deuda – etapas devengado y pagado

Las planillas mencionadas contienen información acumulada al cuarto trimestre del año 2020.

Sin otro particular, lo saludo atentamente.

C.P. Collo Marcos Gaston
Subd. Gral. Finanzas
Presup. y Control
I.P.V.

A/C D.G.A.E.F.

PRESIDENCIA
LEGISLATURA DE LA PROVINCIA
DE TIERRA DEL FUEGO, A e I.A.S.
Martillera Pública Mónica URQUIZA
S / D

PASE A SECRETARIA
LEGISLATIVA

Mónica Susana URQUIZA
Vicegobernadora
Presidencia del Poder Legislativo

02 MAR 2021



Provincia de Tierra del Fuego,
Antártida e Islas del Atlántico Sur.
República Argentina.

ADMINISTRACIÓN PROVINCIAL


EJECUCIÓN DE RECURSOS POR RUBRO

Organismo: Instituto Provincial de Vivienda

Mes: 12

Año: 2020

COD. RECURSO	RECURSOS	FORMULADO	AUMENTOS	DISMINUCIONES	DEFINITIVO	EJECUTADO	SALDO
10000000	RECURSOS	682.000.000,00	51.800.000,00	0,00	733.800.000,00	733.512.953,46	287.046,54
10100000	INGRESOS TRIBUTARIOS	640.000.000,00	45.800.000,00	0,00	685.800.000,00	700.017.343,03	-14.217.343,03
10103000	Sobre la Producción, el Consum	640.000.000,00	45.800.000,00	0,00	685.800.000,00	700.017.343,03	-14.217.343,03
10103030	Combustibles Líquidos	640.000.000,00	45.800.000,00	0,00	685.800.000,00	700.017.343,03	-14.217.343,03
101030303	Combustibles Líquidos Ley	640.000.000,00	45.800.000,00	0,00	685.800.000,00	700.017.343,03	-14.217.343,03
10200000	INGRESOS NO TRIBUTARIOS	0,00	6.000.000,00	0,00	6.000.000,00	3.244.984,51	2.755.015,49
10209000	Otros Ingresos No Tributarios	0,00	6.000.000,00	0,00	6.000.000,00	3.244.984,51	2.755.015,49
102091100	Ganancia por venta de activos	0,00	6.000.000,00	0,00	6.000.000,00	3.244.984,51	2.755.015,49
10400000	VENTA DE BS. Y SERV. DE LA AD	32.000.000,00	0,00	0,00	32.000.000,00	28.938.845,10	3.061.154,90
10402000	Venta de Servicios	32.000.000,00	0,00	0,00	32.000.000,00	28.938.845,10	3.061.154,90
10500000	INGRESOS DE OPERACIÓN	0,00	0,00	0,00	0,00	0,00	0,00
10600000	RENTAS DE LA PROPIEDAD	10.000.000,00	0,00	0,00	10.000.000,00	1.311.780,82	8.688.219,18
10602000	Intereses por Depósitos	10.000.000,00	0,00	0,00	10.000.000,00	1.311.780,82	8.688.219,18
106020100	Intereses por Depósitos Intern	10.000.000,00	0,00	0,00	10.000.000,00	1.311.780,82	8.688.219,18
10700000	TRANSFERENCIAS CORRIENTES	0,00	0,00	0,00	0,00	0,00	0,00
10705000	De Sector Público Provincial y M	0,00	0,00	0,00	0,00	0,00	0,00
20000000	RECURSOS DE CAPITAL	952.049.873,55	5.532.155,17	471.095.967,70	486.486.061,02	82.880.014,50	403.606.046,52
20100000	RECURSOS PROPIOS DE CAPIT	18.000.000,00	0,00	0,00	18.000.000,00	17.033.978,12	966.021,88
20101000	Venta de Bienes	18.000.000,00	0,00	0,00	18.000.000,00	17.033.978,12	966.021,88
201010100	Venta de Tierras y Terrenos	18.000.000,00	0,00	0,00	18.000.000,00	17.033.978,12	966.021,88
20200000	TRANSFERENCIAS DE CAPITAL	934.049.873,55	5.532.155,17	471.095.967,70	468.486.061,02	65.846.036,38	402.640.024,64
20201000	Del Sector Privado	0,00	0,00	0,00	0,00	0,00	0,00
20202000	Del Sector Público Nacional	934.049.873,55	5.532.155,17	471.095.967,70	468.486.061,02	65.846.036,38	402.640.024,64
202020100	De la Administración Central N	934.049.873,55	5.532.155,17	471.095.967,70	468.486.061,02	65.846.036,38	402.640.024,64
202020104	Programa Federal de Cons	22.782.081,11	5.532.155,17	0,00	28.314.236,28	1.536.698,95	26.777.537,33
202020116	Transferencias del Min. del	911.267.792,44	0,00	471.095.967,70	440.171.824,74	64.309.337,43	375.862.487,31
20205000	Del Sector Público Provincial y M	0,00	0,00	0,00	0,00	0,00	0,00
30000000	FUENTES FINANCIERAS	292.564.018,86	326.957.375,26	63.017.631,35	556.503.762,77	181.684.299,92	374.819.462,85
30100000	VENTA DE TITULOS Y VALORES	0,00	0,00	0,00	0,00	0,00	0,00
30200000	VENTA DE ACCIONES Y PARTIC	0,00	0,00	0,00	0,00	0,00	0,00
30300000	RECUPERACION DE PRESTAMO	0,00	0,00	0,00	0,00	0,00	0,00





Provincia de Tierra del Fuego,
Antártida e Islas del Atlántico Sur.
República Argentina.

ADMINISTRACIÓN PROVINCIAL

EJECUCIÓN DE RECURSOS POR RUBRO

Organismo: Instituto Provincial de Vivienda

Mes: 12 Año: 2020

COD. RECURSO	RECURSOS	FORMULADO	AUMENTOS	DISMINUCIONES	DEFINITIVO	EJECUTADO	SALDO
304000000	RECUPERACION DE PRESTAMO	182.000.000,00	0,00	0,00	182.000.000,00	159.345.777,97	22.654.222,03
304010000	Del Sector privado	182.000.000,00	0,00	0,00	182.000.000,00	159.345.777,97	22.654.222,03
305000000	DISMINUCIÓN DE OTROS ACTIV	110.564.018,86	326.957.375,26	63.017.631,35	374.503.762,77	22.338.521,95	352.165.240,82
305010000	Disminución de Disponibilidades	0,00	326.957.375,26	0,00	326.957.375,26	0,00	326.957.375,26
305010100	De Caja y Bancos	0,00	326.957.375,26	0,00	326.957.375,26	0,00	326.957.375,26
305060000	Disminución de Otros Document	12.000.000,00	0,00	0,00	12.000.000,00	12.000.000,00	0,00
305060200	Otros Documentos a cobrar a	12.000.000,00	0,00	0,00	12.000.000,00	12.000.000,00	0,00
305070000	Adelantos a Proveedores y Cont	98.564.018,86	0,00	63.017.631,35	35.546.387,51	10.338.521,95	25.207.865,56
305070100	Adelantos a proveedores y co	98.564.018,86	0,00	63.017.631,35	35.546.387,51	10.338.521,95	25.207.865,56
307000000	OBTENCIÓN DE PRESTAMOS	0,00	0,00	0,00	0,00	0,00	0,00
307020000	De la Administración Nacional	0,00	0,00	0,00	0,00	0,00	0,00
308000000	INCREMENTO DE OTROS PASIV	0,00	0,00	0,00	0,00	0,00	0,00
308040000	De Otros Documentos a Pagar	0,00	0,00	0,00	0,00	0,00	0,00
309000000	INCREMENTO DEL PATRIMONIO	0,00	0,00	0,00	0,00	0,00	0,00
401000000	CONTIBUCIONES FIGURATIVAS	526.069.172,22	43.615.591,33	526.069.172,22	43.615.591,33	22.944.926,38	20.670.664,95
401020000	CONTRIBUCIONES FIGURATIVAS	526.069.172,22	43.615.591,33	526.069.172,22	43.615.591,33	22.944.926,38	20.670.664,95
401020100	Contr. de la Adm Central para fin	526.069.172,22	43.615.591,33	526.069.172,22	43.615.591,33	22.944.926,38	20.670.664,95
1000000000	TOTALES	2.452.683.064,63	427.905.121,76	1.060.182.771,27	1.820.405.415,12	1.021.022.194,26	799.383.220,86

OBSERVACIONES

Número: 1 Usuario: MCOLLO Fecha: 29/01/21 11:59

Instituto Provincial de Vivienda - Institución 122
Planilla Tipo Nº 2: Ejecución Presupuestos de Recursos
Período: DICIEMBRE 2020
Fuente: Sistema Contable I.P.V.
Observaciones: Planilla s/ observaciones.

C.P. Collo Marcos Gastón
Subd. Gral. Finanzas
Presup. y Control
I.P.V.



Provincia de Tierra del Fuego,
Antártida e Islas del Atlántico Sur.
República Argentina.

ADMINISTRACIÓN PROVINCIAL

EJECUCIÓN DE GASTOS POR OBJETO A NIVEL DE PARCIAL

Organismo: Instituto Provincial de Vivienda

Mes: 12 Año: 2020

COD. GASTO	GASTOS	CRED ORIGINAL	AUMENTOS	DISMINUCIONES	CRED VIGENTE	COMPROMISO	DEVENGADO	MAND A PAGAR	PAGADO	NO EJECUTADO
10000	GASTOS EN PERSONAL	314.400.000,01	72.090.000,00	17.690.000,01	368.800.000,00	365.649.321,32	365.649.321,32	365.649.321,32	318.543.709,29	3.150.678,68
10100	Personal permanente	275.570.961,21	71.190.000,00	6.440.000,00	340.320.961,21	340.241.322,46	340.241.322,46	340.241.322,46	296.181.810,40	79.638,75
10101	Retribuciones del Cargo	80.527.731,18	19.340.000,00	0,00	99.867.731,18	99.866.165,81	99.866.165,81	99.866.165,81	83.420.512,10	1.565,37
10103	Retribuciones que no hacen al cargo	116.577.158,98	33.250.000,00	0,00	149.827.158,98	149.824.836,69	149.824.836,69	149.824.836,69	133.933.834,41	2.322,29
10104	Sueldo anual complementario	22.043.528,55	4.500.000,00	0,00	26.543.528,55	26.536.103,41	26.536.103,41	26.536.103,41	23.052.017,93	7.425,14
10106	Contribuciones patronales	49.504.835,74	14.100.000,00	0,00	63.604.835,74	63.537.426,53	63.537.426,53	63.537.426,53	55.298.655,94	67.409,21
10107	Complementos	6.917.706,76	0,00	6.440.000,00	477.706,76	476.790,02	476.790,02	476.790,02	476.790,02	916,74
10200	Personal Temporario	30.746.565,60	0,00	9.450.000,00	21.296.565,60	18.492.081,64	18.492.081,64	18.492.081,64	16.341.856,90	2.804.483,96
10201	Retribuciones del cargo	12.719.494,55	0,00	4.300.000,00	8.419.494,55	8.350.921,29	8.350.921,29	8.350.921,29	7.359.551,49	68.573,26
10202	Retribuciones que no hacen al cargo	8.537.048,88	0,00	2.000.000,00	6.537.048,88	4.292.998,24	4.292.998,24	4.292.998,24	3.804.735,57	2.244.050,64
10203	Sueldo anual complementario	2.099.833,82	0,00	700.000,00	1.399.833,82	1.285.983,89	1.285.983,89	1.285.983,89	1.161.783,85	113.849,93
10204	Otros gastos en personal	1.103.560,13	0,00	500.000,00	603.560,13	564.682,96	564.682,96	564.682,96	405.644,39	38.877,17
10205	Contribuciones patronales	5.010.240,47	0,00	1.400.000,00	3.610.240,47	3.376.839,48	3.376.839,48	3.376.839,48	2.989.485,82	233.400,99
10206	Complementos	1.276.387,75	0,00	550.000,00	726.387,75	620.655,78	620.655,78	620.655,78	620.655,78	105.731,97
10300	Servicios extraordinarios	0,00	0,00	0,00	0,00	0,00	0,00	0,00	0,00	0,00
10400	Asignaciones familiares	7.110.257,79	0,00	1.800.000,01	5.310.257,78	5.210.922,62	5.210.922,62	5.210.922,62	4.515.898,50	99.335,16
10401	Asignaciones familiares	7.110.257,79	0,00	1.800.000,01	5.310.257,78	5.210.922,62	5.210.922,62	5.210.922,62	4.515.898,50	99.335,16
10500	Asistencia social al personal	63.000,00	0,00	0,00	63.000,00	0,00	0,00	0,00	0,00	63.000,00
10509	Otras asistencias sociales al personal	63.000,00	0,00	0,00	63.000,00	0,00	0,00	0,00	0,00	63.000,00
10600	Beneficios y compensaciones	909.215,41	900.000,00	0,00	1.809.215,41	1.704.994,60	1.704.994,60	1.704.994,60	1.504.143,49	104.220,81
10601	Beneficios y compensaciones	909.215,41	900.000,00	0,00	1.809.215,41	1.704.994,60	1.704.994,60	1.704.994,60	1.504.143,49	104.220,81
20000	BIENES DE CONSUMO	5.999.999,97	2.210.347,28	2.210.347,28	5.999.999,97	4.123.422,03	3.836.691,89	3.836.691,89	3.793.787,89	2.163.308,08
20100	Productos alimenticios, agropecuarios y forestales	42.750,39	20.000,00	0,00	62.750,39	30.941,68	30.941,68	30.941,68	30.941,68	31.808,71
20101	Alimentos para personas	22.403,44	20.000,00	0,00	42.403,44	30.941,68	30.941,68	30.941,68	30.941,68	11.461,76
20105	Madera, corcho y sus manufacturas	6.538,86	0,00	0,00	6.538,86	0,00	0,00	0,00	0,00	6.538,86
20109	Otros n.e.p	13.808,09	0,00	0,00	13.808,09	0,00	0,00	0,00	0,00	13.808,09
20200	Textiles y vestuario	27.945,60	150.000,00	0,00	177.945,60	337,75	337,75	337,75	337,75	177.607,85
20201	Hilados y telas	2.382,00	0,00	0,00	2.382,00	120,00	120,00	120,00	120,00	2.262,00
20202	Prendas de vestir	9.600,00	150.000,00	0,00	159.600,00	0,00	0,00	0,00	0,00	159.600,00
20203	Confecciones textiles	6.948,00	0,00	0,00	6.948,00	0,00	0,00	0,00	0,00	6.948,00
20209	Otros n.e.p	9.015,60	0,00	0,00	9.015,60	217,75	217,75	217,75	217,75	8.797,85



Provincia de Tierra del Fuego,
Antártida e Islas del Atlántico Sur.
República Argentina.

ADMINISTRACIÓN PROVINCIAL

EJECUCIÓN DE GASTOS POR OBJETO A NIVEL DE PARCIAL

Organismo: Instituto Provincial de Vivienda

Mes: 12 Año: 2020

COD. GASTO	GASTOS	CRED ORIGINAL	AUMENTOS	DISMINUCIONES	CRED VIGENTE	COMPROMISO	DEVENGADO	MAND A PAGAR	PAGADO	NO EJECUTADO
20300	Productos de papel, cartón e impresos	528.433,10	831.012,28	100.000,00	1.259.445,38	1.162.611,44	1.054.981,30	1.054.981,30	1.054.981,30	204.464,08
20301	Papel de escritorio y cartón	95.987,72	784.012,28	0,00	880.000,00	820.000,00	820.000,00	820.000,00	820.000,00	60.000,00
20302	Papel para computación	20.640,92	30.000,00	0,00	50.640,92	35.805,00	35.805,00	35.805,00	35.805,00	14.835,92
20303	Productos de artes gráficas	365.352,00	0,00	100.000,00	265.352,00	262.350,14	154.720,00	154.720,00	154.720,00	110.632,00
20304	Productos de papel y cartón	29.401,14	7.000,00	0,00	36.401,14	21.897,30	21.897,30	21.897,30	21.897,30	14.503,84
20305	Libros revistas y periódicos	12.159,60	10.000,00	0,00	22.159,60	21.596,00	21.596,00	21.596,00	21.596,00	563,60
20309	Otros n.e.p.	4.891,72	0,00	0,00	4.891,72	963,00	963,00	963,00	963,00	3.928,72
20400	Productos de cuero y caucho	8.844,00	369.280,00	0,00	378.124,00	369.200,00	239.200,00	239.200,00	239.200,00	138.924,00
20403	Artículos de caucho	4.524,00	0,00	0,00	4.524,00	0,00	0,00	0,00	0,00	4.524,00
20404	Cubiertas y cámaras de aire	720,00	369.280,00	0,00	370.000,00	369.200,00	239.200,00	239.200,00	239.200,00	130.800,00
20409	Otros n.e.p.	3.600,00	0,00	0,00	3.600,00	0,00	0,00	0,00	0,00	3.600,00
20500	Productos químicos, combustibles y lubricantes	1.356.971,61	398.055,00	689.847,28	1.065.179,33	774.965,59	725.865,59	725.865,59	725.865,59	339.313,74
20501	Compuestos químicos	20.882,40	0,00	0,00	20.882,40	0,00	0,00	0,00	0,00	20.882,40
20502	Productos farmacéuticos y medicinales	2.683,76	45.000,00	0,00	47.683,76	31.919,48	31.919,48	31.919,48	31.919,48	15.764,28
20505	Tintas pinturas y colorantes	21.945,00	353.055,00	0,00	375.000,00	372.515,28	323.415,28	323.415,28	323.415,28	51.584,72
20506	Combustibles y lubricantes	1.263.912,04	0,00	689.847,28	574.064,76	348.582,83	348.582,83	348.582,83	348.582,83	225.481,93
20508	Productos de material plástico	29.806,73	0,00	0,00	29.806,73	21.548,00	21.548,00	21.548,00	21.548,00	8.258,73
20509	Otros n e p	17.741,68	0,00	0,00	17.741,68	400,00	400,00	400,00	400,00	17.341,68
20600	Productos de minerales no metálicos	14.496,01	0,00	0,00	14.496,01	0,00	0,00	0,00	0,00	14.496,01
20602	Productos de vidrio	9.564,00	0,00	0,00	9.564,00	0,00	0,00	0,00	0,00	9.564,00
20609	Otros n e p	4.932,01	0,00	0,00	4.932,01	0,00	0,00	0,00	0,00	4.932,01
20700	Productos metálicos	147.766,11	2.000,00	25.500,00	124.266,11	22.454,62	22.454,62	22.454,62	22.454,62	101.811,49
20701	Productos ferrosos	25.724,98	0,00	3.500,00	22.224,98	2.458,76	2.458,76	2.458,76	2.458,76	19.766,22
20702	Productos no ferroso	24.840,00	0,00	4.000,00	20.840,00	409,66	409,66	409,66	409,66	20.430,34
20704	Estructuras metálicas acabadas	59.813,39	0,00	15.000,00	44.813,39	6.516,46	6.516,46	6.516,46	6.516,46	38.296,93
20705	Herramientas menores	28.161,90	0,00	3.000,00	25.161,90	3.571,79	3.571,79	3.571,79	3.571,79	21.590,11
20709	Otros n.e.p.	9.225,84	2.000,00	0,00	11.225,84	9.497,95	9.497,95	9.497,95	9.497,95	1.727,89
20800	Minerales	1.180.104,90	100.000,00	0,00	1.280.104,90	960.360,00	960.360,00	960.360,00	917.456,00	319.744,90
20802	Petroleo crudo y gas natural	1.179.578,40	100.000,00	0,00	1.279.578,40	960.360,00	960.360,00	960.360,00	917.456,00	319.218,40
20809	Otros n.e.p.	526,50	0,00	0,00	526,50	0,00	0,00	0,00	0,00	526,50
20900	Otros bienes de consumo	2.692.688,25	340.000,00	1.395.000,00	1.637.688,25	802.550,95	802.550,95	802.550,95	802.550,95	835.137,30

C.P. Collo Marcos Gastón
Subd. Gral. Finanzas
Proce.p. y Control
I.P.V.



Provincia de Tierra del Fuego,
Antártida e Islas del Atlántico Sur.
República Argentina.

ADMINISTRACIÓN PROVINCIAL

EJECUCIÓN DE GASTOS POR OBJETO A NIVEL DE PARCIAL

Organismo: Instituto Provincial de Vivienda

Mes: 12 Año: 2020

COD. GASTO	GASTOS	CRED ORIGINAL	AUMENTOS	DISMINUCIONES	CRED VIGENTE	COMPROMISO	DEVENGADO	MAND A PAGAR	PAGADO	NO EJECUTADO
20901	Elementos de limpieza	11.292,90	140.000,00	0,00	151.292,90	130.745,93	130.745,93	130.745,93	130.745,93	20.546,97
20902	Utiles de escritorio, oficina y enseñanza	845.655,47	0,00	390.000,00	455.655,47	238.161,94	238.161,94	238.161,94	238.161,94	217.493,53
20903	Utiles y materiales eléctricos	553.984,04	0,00	320.000,00	233.984,04	10.872,49	10.872,49	10.872,49	10.872,49	223.111,55
20904	Utensillos de cocina y comedor	3.556,80	0,00	0,00	3.556,80	559,20	559,20	559,20	559,20	2.997,60
20905	Utiles menores médicos, quirurgico y de laboratorio	0,00	200.000,00	0,00	200.000,00	94.606,08	94.606,08	94.606,08	94.606,08	105.393,92
20906	Repuestos y accesorios	1.226.323,64	0,00	650.000,00	576.323,64	324.926,41	324.926,41	324.926,41	324.926,41	251.397,23
20909	Otros n.e.p	51.875,40	0,00	35.000,00	16.875,40	2.678,90	2.678,90	2.678,90	2.678,90	14.196,50
30000	SERVICIOS NO PERSONALES	54.000.000,00	15.220.000,00	9.220.000,00	60.000.000,00	57.346.319,80	48.003.005,23	48.003.005,23	44.028.188,46	11.996.994,77
30100	Servicios básicos	4.520.000,00	9.030.000,00	890.000,00	12.660.000,00	12.434.709,71	5.074.709,71	5.074.709,71	4.901.521,92	7.585.290,29
30101	Energía eléctrica	2.000.000,00	0,00	700.000,00	1.300.000,00	1.253.286,27	1.253.286,27	1.253.286,27	1.252.432,00	46.713,73
30102	Agua	630.000,00	8.450.000,00	0,00	9.080.000,00	9.019.238,06	1.659.238,06	1.659.238,06	1.651.879,59	7.420.761,94
30103	Gas	750.000,00	220.000,00	0,00	970.000,00	910.021,15	910.021,15	910.021,15	906.512,02	59.978,85
30104	Teléfonos, telex y telefax	640.000,00	360.000,00	0,00	1.000.000,00	997.279,63	997.279,63	997.279,63	889.461,23	2.720,37
30105	correos y telégrafo	300.000,00	0,00	40.000,00	260.000,00	254.884,60	254.884,60	254.884,60	201.237,08	5.115,40
30109	Otros n.e.p.	200.000,00	0,00	150.000,00	50.000,00	0,00	0,00	0,00	0,00	50.000,00
30200	Alquileres y derechos	350.000,00	250.000,00	0,00	600.000,00	452.043,01	394.667,73	394.667,73	394.667,73	205.332,27
30202	Alquileres de maquinaria, equipo y medios de transporte	150.000,00	250.000,00	0,00	400.000,00	344.800,00	310.300,00	310.300,00	310.300,00	89.700,00
30209	Otros n.e.p	200.000,00	0,00	0,00	200.000,00	107.243,01	84.367,73	84.367,73	84.367,73	115.632,27
30300	Mantenimiento, reparación y limpieza	12.410.000,00	480.000,00	1.050.000,00	11.840.000,00	11.450.797,28	10.327.593,62	10.327.593,62	9.864.593,62	1.512.406,38
30301	Mantenimiento y reparación de edificios y locales	400.000,00	360.000,00	0,00	760.000,00	751.903,66	178.700,00	178.700,00	178.700,00	581.300,00
30302	Mantenimiento y reparación de vehiculos	650.000,00	0,00	250.000,00	400.000,00	243.896,10	243.896,10	243.896,10	243.896,10	156.103,90
30303	Mantenimiento y reparación de maquinaria y equipo	200.000,00	120.000,00	0,00	320.000,00	263.067,52	263.067,52	263.067,52	263.067,52	56.932,48
30305	Limpieza, aseo y fumigación	10.600.000,00	0,00	400.000,00	10.200.000,00	10.084.220,00	9.534.220,00	9.534.220,00	9.071.220,00	665.780,00
30306	Mantenimiento de sistemas informático	10.000,00	0,00	0,00	10.000,00	0,00	0,00	0,00	0,00	10.000,00
30309	Otros n.e.p.	550.000,00	0,00	400.000,00	150.000,00	107.710,00	107.710,00	107.710,00	107.710,00	42.290,00
30400	Servicios técnicos y profesionales	4.500.000,00	430.000,00	2.740.000,00	2.190.000,00	1.961.414,44	1.785.738,25	1.785.738,25	1.785.738,25	404.261,75
30401	Estudios, investigaciones y proyectos de factibilidad	660.000,00	0,00	60.000,00	600.000,00	539.457,35	489.176,35	489.176,35	489.176,35	110.823,65
30403	Juridicos	540.000,00	0,00	510.000,00	30.000,00	25.780,00	25.780,00	25.780,00	25.780,00	4.220,00
30404	Contabilidad y Auditoria	0,00	430.000,00	0,00	430.000,00	417.108,50	393.612,86	393.612,86	393.612,86	36.387,14
30405	De capacitación	100.000,00	0,00	70.000,00	30.000,00	0,00	0,00	0,00	0,00	30.000,00
30406	De informática y sistemas computarizados	200.000,00	0,00	100.000,00	100.000,00	8.131,20	8.131,20	8.131,20	8.131,20	91.868,80



Provincia de Tierra del Fuego,
Antártida e Islas del Atlántico Sur.
República Argentina.

ADMINISTRACIÓN PROVINCIAL

EJECUCIÓN DE GASTOS POR OBJETO A NIVEL DE PARCIAL

Organismo: Instituto Provincial de Vivienda

Mes: 12 Año: 2020

COD. GASTO	GASTOS	CRED ORIGINAL	AUMENTOS	DISMINUCIONES	CRED VIGENTE	COMPROMISO	DEVENGADO	MAND A PAGAR	PAGADO	NO EJECUTADO
30409	Otros n.e.p.	3.000.000,00	0,00	2.000.000,00	1.000.000,00	970.937,39	869.037,84	869.037,84	869.037,84	130.962,16
30500	Servicios comerciales y financieros	8.370.000,00	430.000,00	900.000,00	7.900.000,00	7.001.118,78	6.428.506,12	6.428.506,12	5.855.167,09	1.471.493,88
30501	Transporte	120.000,00	0,00	0,00	120.000,00	20.990,22	20.990,22	20.990,22	20.990,22	99.009,78
30502	Almacenamiento	300.000,00	200.000,00	0,00	500.000,00	451.640,93	451.640,93	451.640,93	424.100,93	48.359,07
30503	Imprenta, publicaciones y reproducciones	150.000,00	80.000,00	0,00	230.000,00	98.793,24	98.793,24	98.793,24	98.793,24	131.206,76
30504	Primas y gastos de seguros	4.500.000,00	0,00	100.000,00	4.400.000,00	4.137.915,41	3.976.673,50	3.976.673,50	3.530.141,53	423.326,50
30505	Comisiones y gastos bancarios	2.000.000,00	0,00	0,00	2.000.000,00	1.929.973,51	1.518.602,76	1.518.602,76	1.419.335,70	481.397,24
30506	Internet	300.000,00	150.000,00	0,00	450.000,00	361.805,47	361.805,47	361.805,47	361.805,47	88.194,53
30509	Otros n.e.p.	1.000.000,00	0,00	800.000,00	200.000,00	0,00	0,00	0,00	0,00	200.000,00
30600	Publicidad y propaganda	2.000.000,00	0,00	1.900.000,00	100.000,00	78.480,00	27.000,00	27.000,00	27.000,00	73.000,00
30700	Pasajes y viáticos	920.000,00	0,00	580.000,00	340.000,00	196.687,91	196.687,91	196.687,91	139.841,64	143.312,09
30701	Pasajes	300.000,00	0,00	150.000,00	150.000,00	93.057,21	93.057,21	93.057,21	36.210,94	56.942,79
30702	Viáticos	600.000,00	0,00	430.000,00	170.000,00	103.630,70	103.630,70	103.630,70	103.630,70	66.369,30
30709	Otros n.e.p.	20.000,00	0,00	0,00	20.000,00	0,00	0,00	0,00	0,00	20.000,00
30800	Impuestos, derechos y tasas	1.820.000,00	300.000,00	800.000,00	1.320.000,00	855.580,95	855.580,95	855.580,95	594.183,95	464.419,05
30802	Impuestos directos	100.000,00	0,00	0,00	100.000,00	0,00	0,00	0,00	0,00	100.000,00
30803	Derechos y tasas	200.000,00	300.000,00	0,00	500.000,00	422.143,40	422.143,40	422.143,40	160.746,40	77.856,60
30804	Multas, recargos y gastos judiciales	10.000,00	0,00	0,00	10.000,00	0,00	0,00	0,00	0,00	10.000,00
30806	Juicios y Mediaciones	1.500.000,00	0,00	800.000,00	700.000,00	433.437,55	433.437,55	433.437,55	433.437,55	266.562,45
30809	Otros n.e.p.	10.000,00	0,00	0,00	10.000,00	0,00	0,00	0,00	0,00	10.000,00
30900	Otros Servicios	19.110.000,00	4.300.000,00	360.000,00	23.050.000,00	22.915.487,72	22.912.520,94	22.912.520,94	20.465.474,26	137.479,06
30901	Servicios de ceremonial	300.000,00	0,00	60.000,00	240.000,00	131.062,36	131.062,36	131.062,36	131.062,36	108.937,64
30903	Servicios de vigilancia	18.500.000,00	4.300.000,00	0,00	22.800.000,00	22.780.458,58	22.780.458,58	22.780.458,58	20.333.411,90	19.541,42
30905	Pasantías	300.000,00	0,00	300.000,00	0,00	0,00	0,00	0,00	0,00	0,00
30909	Otros n.e.p.	10.000,00	0,00	0,00	10.000,00	3.966,78	1.000,00	1.000,00	1.000,00	9.000,00
40000	BIENES DE USO	1.855.366.217,79	234.102.843,05	992.416.188,39	1.097.052.872,45	761.093.903,43	306.872.806,75	306.872.806,75	268.625.937,43	790.180.065,70
40100	Bienes Preexistentes	6.300.000,00	15.436.108,06	10.868.054,03	10.868.054,03	10.868.054,03	7.035.807,45	7.035.807,45	7.035.807,45	3.832.246,58
40103	Otros bienes preexistentes	6.300.000,00	15.436.108,06	10.868.054,03	10.868.054,03	10.868.054,03	7.035.807,45	7.035.807,45	7.035.807,45	3.832.246,58
40200	Construcciones	1.847.256.217,79	212.866.734,99	981.248.134,36	1.078.874.818,42	743.736.773,30	294.337.923,20	294.337.923,20	256.091.053,88	784.536.895,22
40201	Construcciones en bienes de dominio privado	747.094.651,80	78.097.565,21	211.726.032,45	613.466.184,56	279.954.586,29	178.344.764,07	178.344.764,07	167.656.421,70	435.121.420,49
40202	Construcciones en bienes de dominio público	1.100.161.565,99	134.769.169,78	769.522.101,91	465.408.633,86	463.782.187,01	115.993.159,13	115.993.159,13	88.434.632,18	349.415.474,73



Provincia de Tierra del Fuego,
Antártida e Islas del Atlántico Sur.
República Argentina.

ADMINISTRACIÓN PROVINCIAL

EJECUCIÓN DE GASTOS POR OBJETO A NIVEL DE PARCIAL

Organismo: Instituto Provincial de Vivienda

Mes: 12 Año: 2020

COD. GASTO	GASTOS	CRED ORIGINAL	AUMENTOS	DISMINUCIONES	CRED VIGENTE	COMPROMISO	DEVENGADO	MAND A PAGAR	PAGADO	NO EJECUTADO
40300	Maquinaria y equipo	1.500.000,00	800.000,00	300.000,00	2.000.000,00	1.299.936,10	1.129.936,10	1.129.936,10	1.129.936,10	870.063,90
40301	Maquinaria y equipo de producción	100.000,00	0,00	0,00	100.000,00	0,00	0,00	0,00	0,00	100.000,00
40303	Equipo sanitario y de laboratorio	200.000,00	200.000,00	0,00	400.000,00	370.100,00	370.100,00	370.100,00	370.100,00	29.900,00
40304	Equipo de comunicación y señalamiento	50.000,00	0,00	0,00	50.000,00	0,00	0,00	0,00	0,00	50.000,00
40305	Equipo educacional y recreativo	50.000,00	600.000,00	0,00	650.000,00	639.040,00	639.040,00	639.040,00	639.040,00	10.960,00
40306	Equipo para computación	300.000,00	0,00	150.000,00	150.000,00	40.003,00	40.003,00	40.003,00	40.003,00	109.997,00
40307	Equipo de oficina y muebles	400.000,00	0,00	0,00	400.000,00	218.208,30	58.208,30	58.208,30	58.208,30	341.791,70
40308	Herramientas y repuestos mayores	100.000,00	0,00	0,00	100.000,00	9.094,80	9.094,80	9.094,80	9.094,80	90.905,20
40309	Equipos varios	300.000,00	0,00	150.000,00	150.000,00	23.490,00	13.490,00	13.490,00	13.490,00	136.510,00
40400	Equipo de seguridad	0,00	0,00	0,00	0,00	0,00	0,00	0,00	0,00	0,00
40800	Activos intangibles	310.000,00	5.000.000,00	0,00	5.310.000,00	5.189.140,00	4.369.140,00	4.369.140,00	4.369.140,00	940.860,00
40801	Programas de computación	310.000,00	5.000.000,00	0,00	5.310.000,00	5.189.140,00	4.369.140,00	4.369.140,00	4.369.140,00	940.860,00
50000	TRANSFERENCIAS	0,00	0,00	0,00	0,00	0,00	0,00	0,00	0,00	0,00
60000	ACTIVOS FINANCIEROS	215.736.266,05	128.653.327,19	63.017.631,35	281.371.961,89	105.541.686,72	78.199.019,21	78.199.019,21	75.438.061,19	203.172.942,68
60100	Aportes de capital	67.952.819,60	500.000,00	0,00	68.452.819,60	67.952.819,59	57.749.113,01	57.749.113,01	55.996.211,93	10.703.706,59
60107	Aportes de capital a Fondos Fiduciarios	67.952.819,60	500.000,00	0,00	68.452.819,60	67.952.819,59	57.749.113,01	57.749.113,01	55.996.211,93	10.703.706,59
60200	Prestamos a corto plazo	0,00	0,00	0,00	0,00	0,00	0,00	0,00	0,00	0,00
60201	Prestamos a corto plazo al sector privado	0,00	0,00	0,00	0,00	0,00	0,00	0,00	0,00	0,00
60300	Préstamos a largo plazo	49.219.427,59	37.153.327,19	0,00	86.372.754,78	27.093.061,97	10.280.158,58	10.280.158,58	10.202.388,73	76.092.596,20
60301	Préstamos a largo plazo al sector privado	49.219.427,59	37.153.327,19	0,00	86.372.754,78	27.093.061,97	10.280.158,58	10.280.158,58	10.202.388,73	76.092.596,20
60800	Incremento de acivos diferidos y adelantos a proveedores y contratista	98.564.018,86	91.000.000,00	63.017.631,35	126.546.387,51	10.495.805,16	10.169.747,62	10.169.747,62	9.239.460,53	116.376.639,89
60802	Adelantos a proveedores y contratistas a corto plazo	98.564.018,86	91.000.000,00	63.017.631,35	126.546.387,51	10.495.805,16	10.169.747,62	10.169.747,62	9.239.460,53	116.376.639,89
70000	SERVICIO DE LA DEUDA Y DISMINUCIÓN DE OTROS PASIVOS	0,00	0,00	0,00	0,00	0,00	0,00	0,00	0,00	0,00
80000	OTROS GASTOS	0,00	0,00	0,00	0,00	0,00	0,00	0,00	0,00	0,00
90000	GASTOS FIGURATIVOS	7.180.580,80	0,00	0,00	7.180.580,80	0,00	0,00	0,00	0,00	7.180.580,80
90100	Gastos Figurativos de la Adm. Prov. para transacciones ctes.	7.180.580,80	0,00	0,00	7.180.580,80	0,00	0,00	0,00	0,00	7.180.580,80
90103	Contribución a instituciones de seguridad social	7.180.580,80	0,00	0,00	7.180.580,80	0,00	0,00	0,00	0,00	7.180.580,80
990000	TOTAL DE GASTOS	2.452.683.064,62	452.276.517,52	1.084.554.167,03	1.820.405.415,11	1.293.754.653,30	802.560.844,40	802.560.844,40	710.429.684,26	1.017.844.570,71



Provincia de Tierra del Fuego,
Antártida e Islas del Atlántico Sur.
República Argentina.

ADMINISTRACIÓN PROVINCIAL

EJECUCIÓN DE GASTOS POR OBJETO A NIVEL DE PARCIAL

Organismo: Instituto Provincial de Vivienda

Mes: 12

Año: 2020

OBSERVACIONES

Número: 1 Usuario: MCOLLO Fecha: 23/02/21 09:48

Instituto Provincial de Vivienda - Institución 122

Planilla Tipo N° 3: Ejecución de Gastos por Objeto

Período: DICIEMBRE 2020

Fuente: Sistema Contable I.P.V.

Observaciones: Planilla s/ observaciones.



Provincia de Tierra del Fuego,
Antártida e Islas del Atlántico Sur.
República Argentina.

ADMINISTRACIÓN PROVINCIAL

EJECUCIÓN DE GASTOS POR OBJETO A NIVEL DE PARCIAL

Organismo: Instituto Provincial de Vivienda

Mes: 12 Año: 2020

TOTALES POR FINANCIAMIENTO

COD. GASTO	GASTOS	CRED ORIGINAL	AUMENTOS	DISMINUCIONES	CRED VIGENTE	COMPROMISO	DEVENGADO	MAND A PAGAR	PAGADO	NO EJECUTADO
10000	GASTOS EN PERSONAL	314.400.000,01	72.090.000,00	17.690.000,01	368.800.000,00	365.649.321,32	365.649.321,32	365.649.321,32	318.543.709,29	3.150.678,68
990000	001002001001 Recursos Propios	314.400.000,01	72.090.000,00	17.690.000,01	368.800.000,00	365.649.321,32	365.649.321,32	365.649.321,32	318.543.709,29	3.150.678,68
20000	BIENES DE CONSUMO	5.999.999,97	2.210.347,28	2.210.347,28	5.999.999,97	4.123.422,03	3.836.691,89	3.836.691,89	3.793.787,89	2.163.308,08
990000	001002001001 Recursos Propios	5.999.999,97	2.210.347,28	2.210.347,28	5.999.999,97	4.123.422,03	3.836.691,89	3.836.691,89	3.793.787,89	2.163.308,08
30000	SERVICIOS NO PERSONALES	54.000.000,00	15.220.000,00	9.220.000,00	60.000.000,00	57.346.319,80	48.003.005,23	48.003.005,23	44.028.188,46	11.996.994,77
990000	001002001001 Recursos Propios	54.000.000,00	15.220.000,00	9.220.000,00	60.000.000,00	57.346.319,80	48.003.005,23	48.003.005,23	44.028.188,46	11.996.994,77
40000	BIENES DE USO	1.855.366.217,79	234.102.843,05	992.416.188,39	1.097.052.872,45	761.093.903,43	306.872.806,75	306.872.806,75	268.625.937,43	790.180.065,70
990000	001002001001 Recursos Propios	443.430.904,41	122.466.744,38	91.300.000,00	474.597.648,79	314.051.580,82	172.279.412,81	172.279.412,81	153.491.852,20	302.318.235,98
990000	001004001027 Programa Federal de Construccion de Viviendas Techo Digno	22.782.082,11	5.532.155,17	0,00	28.314.237,28	28.052.613,51	23.750.203,92	23.750.203,92	23.750.203,92	4.564.033,36
990000	001004001034 Contribuciones figurativas	424.952.166,66	4.568.054,03	429.520.220,69	0,00	0,00	0,00	0,00	0,00	0,00
990000	001004001044 Transferencias Ministerio del Interior y Transport	76.352.949,00	0,00	0,00	76.352.949,00	0,00	0,00	0,00	0,00	76.352.949,00
990000	001004001059 Contrib. Figurativas FFFIR	0,00	43.615.591,33	0,00	43.615.591,33	43.615.591,33	13.407.224,40	13.407.224,40	11.678.764,98	30.208.366,93
990000	001004001070 Contribución Figurativa Crédito Externo	101.117.005,56	57.920.298,14	0,00	159.037.303,70	110.268.975,42	56.006.645,38	56.006.645,38	49.218.928,37	103.030.658,32
990000	001004001077 Programa Nacional de Vivienda	786.731.110,05	0,00	471.595.967,70	315.135.142,35	265.105.142,35	41.429.320,24	41.429.320,24	30.486.187,96	273.705.822,11
60000	ACTIVOS FINANCIEROS	215.736.266,05	128.653.327,19	63.017.631,35	281.371.961,89	105.541.686,72	78.199.019,21	78.199.019,21	75.438.061,19	203.172.942,68
990000	001002001001 Recursos Propios	93.081.959,95	128.153.327,19	0,00	221.235.287,14	57.357.954,34	38.055.388,26	38.055.388,26	35.294.430,24	183.179.898,88
990000	001004001034 Contribuciones figurativas	63.017.631,36	0,00	63.017.631,35	0,01	0,00	0,00	0,00	0,00	0,01
990000	001004001044 Transferencias Ministerio del Interior y Transport	11.452.942,35	0,00	0,00	11.452.942,35	0,00	0,00	0,00	0,00	11.452.942,35
990000	001004001077 Programa Nacional de Vivienda	48.183.732,39	500.000,00	0,00	48.683.732,39	48.183.732,38	40.143.630,95	40.143.630,95	40.143.630,95	8.540.101,44
90000	GASTOS FIGURATIVOS	7.180.580,80	0,00	0,00	7.180.580,80	0,00	0,00	0,00	0,00	7.180.580,80
990000	001002001001 Recursos Propios	7.180.580,80	0,00	0,00	7.180.580,80	0,00	0,00	0,00	0,00	7.180.580,80
990000	TOTAL	2.452.683.064,62	452.276.517,52	1.084.554.167,03	1.820.405.415,11	1.293.754.653,30	802.560.844,40	802.560.844,40	710.429.684,26	1.017.844.570,71



Provincia de Tierra del Fuego, Antártida e Islas del Atlántico Sur
República Argentina

PROVINCIA DE TIERRA DEL FUEGO
ADMINISTRACION PROVINCIAL

COMPOSICION DEL GASTO POR FINALIDAD-FUNCION Y CARACTER ECONOMICO

ORGANISMO: Instituto Provincial de Vivienda
ETAPA: Devengado
MES 12 DE 2020
TRIMESTRE 4

En Pesos

CODIGO	CONCEPTO	TOTAL GENERAL (a)+(b)+(c)	GASTOS CORRIENTES								GASTOS DE CAPITAL						APLICACIONES FINANCIERAS								
			GASTOS DE CONSUMO				RENTAS DE LA PROPIEDAD	PRESTAC. SEG. SOCIAL	TRANSFERENCIAS	OTROS	TOTAL (b)	BIENES DE USO				TRANSFERENCIAS	INVERSIÓN FCIERA	TOTAL (c)	ACTIVOS FINANCIEROS	SERVICIOS DE LA DEUDA					
			TOTAL (a)	GASTOS EN PERSONAL	BIENES DE CONSUMO	SERVICIOS NO PERSONALES						CONSTRUCIONES	BIENES PRE-EXISTENTES	MAQUINARIA Y EQUIPOS	OTROS										
100000000	ADMINISTRACION GUBERNAMENTAL	0,00	0,00	0,00	0,00	0,00	0,00	0,00	0,00	0,00	0,00	0,00	0,00	0,00	0,00	0,00	0,00	0,00	0,00	0,00	0,00	0,00	0,00	0,00	
200000000	SERVICIOS DE SEGURIDAD	0,00	0,00	0,00	0,00	0,00	0,00	0,00	0,00	0,00	0,00	0,00	0,00	0,00	0,00	0,00	0,00	0,00	0,00	0,00	0,00	0,00	0,00	0,00	0,00
300000000	SERVICIOS SOCIALES	802.560.844,40	417.489.018,44	365.649.321,32	3.836.691,89	48.003.005,23	0,00	0,00	0,00	0,00	385.071.825,96	294.337.923,20	7.035.807,45	1.129.936,10	4.369.140,00	0,00	78.199.019,21	0,00	0,00	0,00	0,00	0,00	0,00	0,00	0,00
307000000	Vivienda y Urbanismo	802.560.844,40	417.489.018,44	365.649.321,32	3.836.691,89	48.003.005,23	0,00	0,00	0,00	0,00	385.071.825,96	294.337.923,20	7.035.807,45	1.129.936,10	4.369.140,00	0,00	78.199.019,21	0,00	0,00	0,00	0,00	0,00	0,00	0,00	0,00
400000000	SERVICIOS ECONOMICOS	0,00	0,00	0,00	0,00	0,00	0,00	0,00	0,00	0,00	0,00	0,00	0,00	0,00	0,00	0,00	0,00	0,00	0,00	0,00	0,00	0,00	0,00	0,00	0,00
500000000	DEUDA PUBLICA	0,00	0,00	0,00	0,00	0,00	0,00	0,00	0,00	0,00	0,00	0,00	0,00	0,00	0,00	0,00	0,00	0,00	0,00	0,00	0,00	0,00	0,00	0,00	0,00
600000000	TOTAL	802.560.844,40	417.489.018,44	365.649.321,32	3.836.691,89	48.003.005,23	0,00	0,00	0,00	0,00	385.071.825,96	294.337.923,20	7.035.807,45	1.129.936,10	4.369.140,00	0,00	78.199.019,21	0,00	0,00	0,00	0,00	0,00	0,00	0,00	0,00


OBSERVACIONES

Número: 1 Usuario: MCOLLO Fecha: 29/01/21 12:14

Instituto Provincial de Vivienda - Institución 122
Planilla Tipo N° 7: Gasto por Finalidad y Función
Etapa: Devengado
Período: DICIEMBRE 2020
Fuente: Sistema Contable I.P.V.
Observaciones: Planilla s/ observaciones.

Fecha de Impresión: 01/03/21 12:16:37 COLLO, MARCOS GASTON

C.P. Collo Marcos Gastón
Subd. Gral. Finanzas
Presup. y Control
I.P.V.





Provincia de Tierra del Fuego, Antártida e Islas del Atlántico Sur
República Argentina

PROVINCIA DE TIERRA DEL FUEGO
ADMINISTRACION PROVINCIAL

COMPOSICION DEL GASTO POR FINALIDAD-FUNCION Y CARACTER ECONOMICO

ORGANISMO: Instituto Provincial de Vivienda
ETAPA: Pagado
MES 12 DE 2020
TRIMESTRE 4

En Pesos


CODIGO	CONCEPTO	TOTAL GENERAL (a)+(b)+(c)	GASTOS CORRIENTES								GASTOS DE CAPITAL						APLICACIONES FINANCIERAS							
			GASTOS DE CONSUMO				RENTAS DE LA PROPIEDAD	PRESTAC. SEG. SOCIAL	TRANSFERENCIAS	OTROS	TOTAL (b)	BIENES DE USO				TRANSFERENCIAS	INVERSIÓN FCJERA	TOTAL (c)	ACTIVOS FINANCIEROS	SERVICIOS DE LA DEUDA				
			TOTAL (a)	GASTOS EN PERSONAL	BIENES DE CONSUMO	SERVICIOS NO PERSONALES						CONSTRUCIONES	BIENES PRE-EXISTENTES	MAQUINARIA Y EQUIPOS	OTROS									
10000000	ADMINISTRACION GUBERNAMENTAL	0,00	0,00	0,00	0,00	0,00	0,00	0,00	0,00	0,00	0,00	0,00	0,00	0,00	0,00	0,00	0,00	0,00	0,00	0,00	0,00	0,00	0,00	
20000000	SERVICIOS DE SEGURIDAD	0,00	0,00	0,00	0,00	0,00	0,00	0,00	0,00	0,00	0,00	0,00	0,00	0,00	0,00	0,00	0,00	0,00	0,00	0,00	0,00	0,00	0,00	0,00
30000000	SERVICIOS SOCIALES	710.429.684,26	366.365.685,64	318.543.709,29	3.793.787,89	44.028.188,46	0,00	0,00	0,00	0,00	344.063.998,62	256.091.053,88	7.035.807,45	1.129.936,10	4.369.140,00	0,00	75.438.061,19	0,00	0,00	0,00	0,00	0,00	0,00	0,00
307000000	Vivienda y Urbanismo	710.429.684,26	366.365.685,64	318.543.709,29	3.793.787,89	44.028.188,46	0,00	0,00	0,00	0,00	344.063.998,62	256.091.053,88	7.035.807,45	1.129.936,10	4.369.140,00	0,00	75.438.061,19	0,00	0,00	0,00	0,00	0,00	0,00	0,00
400000000	SERVICIOS ECONOMICOS	0,00	0,00	0,00	0,00	0,00	0,00	0,00	0,00	0,00	0,00	0,00	0,00	0,00	0,00	0,00	0,00	0,00	0,00	0,00	0,00	0,00	0,00	0,00
500000000	DEUDA PUBLICA	0,00	0,00	0,00	0,00	0,00	0,00	0,00	0,00	0,00	0,00	0,00	0,00	0,00	0,00	0,00	0,00	0,00	0,00	0,00	0,00	0,00	0,00	0,00
600000000	TOTAL	710.429.684,26	366.365.685,64	318.543.709,29	3.793.787,89	44.028.188,46	0,00	0,00	0,00	0,00	344.063.998,62	256.091.053,88	7.035.807,45	1.129.936,10	4.369.140,00	0,00	75.438.061,19	0,00	0,00	0,00	0,00	0,00	0,00	0,00

OBSERVACIONES

Número: 1 Usuario: MCOLLO Fecha: 29/01/21 12:14
Instituto Provincial de Vivienda - Institución 122
Planilla Tipo Nº 7: Gasto por Finalidad y Función
Etapa: Pagado
Periodo: DICIEMBRE 2020
Fuente: Sistema Contable I.P.V.
Observaciones: Planilla s/ observaciones.

Fecha de Impresión: 01/03/21 12:16:45 COLLO, MARCOS GASTON

M.P. Collo Marcos Gastón
Subd. Gral. Finanzas
Presup. y Control
I.P.V.





Provincia de Tierra del Fuego,
Antártida e Islas del Atlántico Sur
República Argentina

PROVINCIA DE TIERRA DEL FUEGO

ADMINISTRACION PROVINCIAL
SITUACION DEL TESORO

MES 12 DE 2020

UNIDAD ORGANIZATIVA: Instituto Provincial de Vivienda

En Pesos

CÓDIGO	CONCEPTO	IMPORTE
1000000000	VALORES ACTIVOS	1.555.986.908,93
1010000000	Caja	176.060,96
1020000000	Bancos	713.468.356,62
1020100000	Libre Disponibilidad	21.119.799,13
1020200000	Afectación Específica	692.348.557,49
1030000000	Inversiones Financieras	0,00
1040000000	Créditos	842.342.491,35
1040100000	Tesorería General de la Provincia	32.381.450,53
1040101000	Del Ejercicio	0,00
1040102000	Ejercicios Anteriores	32.381.450,53
1040600000	Anticipos otorgados	0,00
1040700000	Otros Créditos	809.961.040,82
1040701000	Al Sector Público	540.143.703,00
1040701010	Administración Central	540.143.703,00
1040701011	Min. de Planificacion Federal Inv Pca y Serv	540.143.703,00
1040702000	Al Sector Privado	269.817.337,82
2000000000	VALORES PASIVOS	124.777.187,18
2010000000	Personal	47.112.787,94
2010100000	Remuneraciones a Pagar	47.112.787,94
2020000000	Proveedores	5.403.956,74
2030000000	Contratistas	38.246.869,32
2040000000	Beneficiarios de la Seg. Social	0,00
2070000000	Instituto Prov. Seguridad Social	0,00
2090000000	Tesorería General de la Provincia	11.165.490,83
2110000000	Fondos de Terceros y Garantías	20.087.124,33
2140000000	Otros	2.760.958,02
3000000000	DIFERENCIA (1-2)	1.431.209.721,75

OBSERVACIONES

Número: 1 Usuario: MCOLLO Fecha: 22/02/21 09:54

Instituto Provincial de Vivienda - Institución 122

Planilla Tipo N° 11: Situación del Tesoro

Período: DICIEMBRE 2020

Fuente: Sistema Contable IPV - Área Recupero de Créditos

Observaciones:

En el ítem 1020200000 BANCOS - AFECTACIÓN ESPECIFICA se incluyen también los saldos de las cuentas, al 31-12-2020, de "Fondos de Terceros".

El concepto reflejado en la planilla SITUACIÓN DEL TESORO - VALORES ACTIVOS - ítem 1040100000 "Tesorería General de la Provincia" se compone de:

Fecha de Impresión: 01/03/21 12:17:08

COLLO, MARCOS GASTON

Página 1

C.P. Collo Marcos Gastón
Subd. Gral. Finanzas
Recup. y Control
IPV



Provincia de Tierra del Fuego,
Antártida e Islas del Atlántico Sur
República Argentina

PROVINCIA DE TIERRA DEL FUEGO

ADMINISTRACION PROVINCIAL
SITUACION DEL TESORO

MES 12 DE 2020

UNIDAD ORGANIZATIVA: Instituto Provincial de Vivienda

- Garantías del FO.NA.VI. 2001-2002 (Dto. 1849/02) \$ 6.849.606,24
- Garantías del FO.NA.VI. 1999 (Bonos de Consolidación en Dólares) \$ 5.138.043,00
- Convenio N° 12552 (GTF) sin contemplar intereses por mora ni de financiación (Convenio Vencido) \$ 3.027.421,37
- Saldo Deuda Exigible y Total sobre Convenio N° 3380/98 (GTF) y Addenda Convenio N° 3857/99 (GTF) Monto de Convenio \$5.180.193,26 \$ 782.210,67
- Colegio Jose MARTI \$ 16.584.169,25

Total Ítem Tesorería General de la Provincia \$ 32.381.450,53

Se deja constancia que, en virtud de la tareas de conciliación de Cuentas por Cobrar que actualmente se encuentran en ejecución, no se incluye en el Rubro Créditos el Total de la Deuda que mantiene el Gobierno de la Provincia con esta Institución.

El concepto reflejado en la planilla SITUACIÓN DEL TESORO - VALORES ACTIVOS - Ítem 1040702000 "Otros Créditos al Sector Privado" se compone de:

- Valores al Cobro \$ 2.689.250,02
- Recupero Facturación Mensual \$ 29.232.304,69
- Recupero Cuotas Vencidas en Mora \$ 237.895.783,11

Total de "Otros Créditos al Sector Privado" \$ 269.817.337,82

Recupero Cuotas sin Vencer desde DICIEMBRE 2020 \$ 2.882.673.587,69

El concepto reflejado en la planilla SITUACIÓN DEL TESORO - VALORES PASIVOS - Ítem 2110000000 se compone de:

- Saldo Libro Bco. Cta. Cte. N° 42202/8 al 31-12-2020 \$ 365.463,86
- Saldo Libro Bco. Cta. Cte. N° 42203/7 al 31-12-2020 \$ -
- Saldo Libro Bco. Cta. Cte. N° 42204/6 al 31-12-2020 \$ 333.677,65
- Saldo Libro Bco. Cta. Cte. N° 42205/5 al 31-12-2020 \$ 294.265,64
- Saldo Libro Bco. Cta. Cte. N° 43904/3 al 31-12-2020 \$ 157.392,42
- Saldo Libro Bco. Cta. Cte. N° 44837/4 al 31-12-2020 \$ 278.435,54
- Saldo Libro Bco. Cta. Cte. N° 44838/3 al 31-12-2020 \$ 463.481,02
- Saldo Libro Bco. Cta. Cte. N° 44839/2 al 31-12-2020 \$ 104.016,77
- Saldo Libro Bco. Cta. Cte. Plazo Fijo al 31-12-2020 \$ 1.088.745,34
- Saldo Libro Bco. Cta. Cte. Plazo Fijo Ah. Previo al 31-12-2020 \$ 200,00
- Saldo Libro Bco. Cta. Cte. N° 1712121/1 al 31-12-2020 \$ 137.518,12
- Saldo Libro Bco. Cta. Cte. N° 1710097/3 al 31-12-2020 \$ -
- Saldo Libro Bco. Cta. Cte. N° 53500164/44 al 31-12-2020 \$ 16.327.636,13
- Saldo Libro Bco. Cta. Cte. N° 53500193/68 al 31-12-2020 \$ 536.291,84

Total "Fondos de Terceros y Garantías" \$ 20.087.124,33



Provincia de Tierra del Fuego,
Antártida e Islas del Atlántico Sur
República Argentina

PROVINCIA DE TIERRA DEL FUEGO
ADMINISTRACION PROVINCIAL

STOCK DE DEUDA, USO DEL CRÉDITO Y SERVICIOS DE DEUDA

ORGANISMO: 122 Instituto Provincial de Vivienda
ETAPA: Devengado
MES 12 DE 2020

En Pesos

CÓDIGO	PRESTAMISTA (*)	MONEDA (\$ o U\$S)	STOCK	DATOS DEL PERIODO		MONTO ORIGINAL	GARANTÍA	FECHA OPERACIÓN	TASA ANUAL	PLAZO
				AMORTIZACIÓN	INTERESES					
1000000000	GOBIERNO NACIONAL	Peso	0,00	0,00	0,00	0,00		//	0,00	
2000000000	ENTIDADES BANCARIAS Y FINANCIERAS	Peso	0,00	0,00	0,00	0,00		//	0,00	
3000000000	PRESTAMOS DIRECTOS CON ORG. INTERNACIONALE	Peso	0,00	0,00	0,00	0,00		//	0,00	
4000000000	DEUDA CONSOLIDADA	Peso	11.165.490,83	0,00	0,00	0,00		//	0,00	
4150000000	Convenio N° 17.974	Peso	11.165.490,83	0,00	0,00	0,00		//	0,00	
5000000000	TITULOS PUBLICOS PROVINCIALES	Peso	0,00	0,00	0,00	0,00		//	0,00	
6000000000	GARANTIAS Y AVALES	Peso	0,00	0,00	0,00	0,00		//	0,00	
7000000000	OTROS	Peso	0,00	0,00	0,00	0,00		//	0,00	
7020000000	Municipio de Ushuaia	Peso	0,00	0,00	0,00	0,00		//	0,00	
8000000000	TOTAL DEUDA PROVINCIAL	Peso	11.165.490,83	0,00	0,00	0,00		//	0,00	
9000000000	DEUDA FLOTANTE	Peso	93.524.572,02	0,00	0,00	0,00		//	0,00	
9010000000	Personal	Peso	47.112.787,94	0,00	0,00	0,00		//	0,00	
9020000000	Proveedores	Peso	5.403.956,74	0,00	0,00	0,00		//	0,00	
9030000000	Contratistas	Peso	38.246.869,32	0,00	0,00	0,00		//	0,00	
9040000000	Transferencias	Peso	0,00	0,00	0,00	0,00		//	0,00	
9060000000	Otros	Peso	2.760.958,02	0,00	0,00	0,00		//	0,00	
9060100000	Servicios de la Deuda	Peso	0,00	0,00	0,00	0,00		//	0,00	
9060900000	Otros	Peso	2.760.958,02	0,00	0,00	0,00		//	0,00	

OBSERVACIONES

Número: 1 Usuario: MCOLLO Fecha: 29/01/21 13:28

Instituto Provincial de Vivienda - Institución 122


Planilla Tipo N° 13: Stock de Deuda, Uso del Crédito y Servicios de Deuda

Fecha de Impresión: 01/03/21 12:17:18

COLLO, MARCOS GASTON

C.P. Collo Marcos Gaston
Subd. Gral. Finanzas
Presup. y Control
I.P.V.

Página 1





Provincia de Tierra del Fuego,
Antártida e Islas del Atlántico Sur
República Argentina

PROVINCIA DE TIERRA DEL FUEGO
ADMINISTRACION PROVINCIAL

STOCK DE DEUDA, USO DEL CRÉDITO Y SERVICIOS DE DEUDA

ORGANISMO: 122 Instituto Provincial de Vivienda
ETAPA: Devengado
MES 12 DE 2020



Etapa: Devengado
Período: DICIEMBRE 2020
Fuente: Sistema Contable I.P.V.
Observaciones: Planilla s/ observaciones.



Provincia de Tierra del Fuego,
Antártida e Islas del Atlántico Sur
República Argentina

PROVINCIA DE TIERRA DEL FUEGO
ADMINISTRACION PROVINCIAL

STOCK DE DEUDA, USO DEL CRÉDITO Y SERVICIOS DE DEUDA

ORGANISMO: 122 Instituto Provincial de Vivienda
ETAPA: Pagado
MES 12 DE 2020

En Pesos

CÓDIGO	PRESTAMISTA (*)	MONEDA (\$ o U\$S)	STOCK	DATOS DEL PERIODO		MONTO ORIGINAL	GARANTÍA	FECHA OPERACIÓN	TASA ANUAL	PLAZO
				AMORTIZACIÓN	INTERESES					
1000000000	GOBIERNO NACIONAL	Peso	0,00	0,00	0,00	0,00		//	0,00	
2000000000	ENTIDADES BANCARIAS Y FINANCIERAS	Peso	0,00	0,00	0,00	0,00		//	0,00	
3000000000	PRESTAMOS DIRECTOS CON ORG. INTERNACIONALE	Peso	0,00	0,00	0,00	0,00		//	0,00	
4000000000	DEUDA CONSOLIDADA	Peso	11.165.490,83	0,00	0,00	0,00		//	0,00	
4150000000	Convenio N° 17.974	Peso	11.165.490,83	0,00	0,00	0,00		//	0,00	
5000000000	TITULOS PUBLICOS PROVINCIALES	Peso	0,00	0,00	0,00	0,00		//	0,00	
6000000000	GARANTIAS Y AVALES	Peso	0,00	0,00	0,00	0,00		//	0,00	
7000000000	OTROS	Peso	0,00	0,00	0,00	0,00		//	0,00	
8000000000	TOTAL DEUDA PROVINCIAL	Peso	11.165.490,83	0,00	0,00	0,00		//	0,00	
9000000000	DEUDA FLOTANTE	Peso	93.524.572,02	0,00	0,00	0,00		//	0,00	
9010000000	Personal	Peso	47.112.787,94	0,00	0,00	0,00		//	0,00	
9020000000	Proveedores	Peso	5.403.956,74	0,00	0,00	0,00		//	0,00	
9030000000	Contratistas	Peso	38.246.869,32	0,00	0,00	0,00		//	0,00	
9060000000	Otros	Peso	2.760.958,02	0,00	0,00	0,00		//	0,00	
9060900000	Otros	Peso	2.760.958,02	0,00	0,00	0,00		//	0,00	

OBSERVACIONES

Número: 1 Usuario: MCOLLO Fecha: 29/01/21 13:28

Instituto Provincial de Vivienda - Institución 122

Planilla Tipo N° 13: Stock de Deuda, Uso del Crédito y Servicios de Deuda

Etapa: Pagado

Período: DICIEMBRE 2020

Fuente: Sistema Contable I.P.V.

Observaciones: Planilla s/ observaciones.

C.P. Collo Marcos Gaston
Subd. Gral. Finanzas
Presup. y Control
I.P.V.

Fecha de Impresión: 01/03/21 12:17:25

COLLO, MARCOS GASTON

Página 1

