

# PODER LEGISLATIVO



PROVINCIA DE TIERRA DEL FUEGO,  
ANTÁRTIDA E ISLAS DEL ATLÁNTICO SUR  
REPÚBLICA ARGENTINA

## COMUNICACIONES OFICIALES

**Nº: 068**

**PERIODO LEGISLATIVO: 2021**

**Extracto:**

**INSTITUTO PROVINCIAL DE REGULACIÓN DE APUESTAS**  
**NOTA Nº 1009/21 ADJUNTANDO PLANILLAS**  
**CORRESPONDIENTE AL SEGUNDO TRIMESTRE DEL AÑO**  
**2021, DANDO CUMPLIMIENTO AL ARTÍCULO 35 DE LA LEY**  
**PROVINCIAL Nº 1191**

Entró en la Sesión de: \_\_\_\_\_  
\_\_\_\_\_  
\_\_\_\_\_

Girado a la Comisión Nº: \_\_\_\_\_  
\_\_\_\_\_  
\_\_\_\_\_

Orden del día Nº: \_\_\_\_\_  
\_\_\_\_\_  
\_\_\_\_\_



Provincia de Tierra del Fuego,  
Antártida e Islas del  
Atlántico Sur

"LOS JUEGOS DE AZAR SON UNA DIVERSIÓN  
NO LO CONVIERTAS EN UNA ENFERMEDAD"



INSTITUTO PROVINCIAL DE  
REGULACIÓN DE APUESTAS



Provincia de Tierra del Fuego A.e I.A.S. Poder Legislativo Presidencia		
REGISTRO N.º 1261	1 AGO. 2021	(10.0)
FOLIOS		

Patricia E. FULCO  
Directora  
Despacho Presidencia  
PODER LEGISLATIVO

Nota Externa I.P.R.A 1009 / 21.-

USHUAIA, 10 de Agosto de 2021.-

A LA  
SRA. VICEGOBERNADORA  
PRESIDENTA LEGISLATURA PROVINCIAL  
MÓNICA URQUIZA  
S \_\_\_\_\_ / \_\_\_\_\_ D

Tengo el agrado de dirigirme a Ud. en carácter de Secretario de Juegos a cargo de la Presidencia del Instituto Provincial de Regulación de Apuestas, a efectos de remitir la documentación correspondiente a la información económica financiera del Instituto del Segundo Trimestre del Ejercicio 2021, dando cumplimiento al artículo 35 de la Ley Provincial N.º 1191

Cabe destacar que las planillas pertinentes se encuentran debidamente cargadas en el Portal Web "COMPROMISO FISCAL Y TRANSPARENCIA DE LA GESTIÓN FINANCIERA- Ley Provincial N.º 487".


Sin otro particular Saluda a Usted muy Atte.

PODER LEGISLATIVO SECRETARÍA LEGISLATIVA	
13 AGO 2021	
MESA DE ENTRADA	
N.º 068	Hs. 14:40
FIRMA	

Diego Pablo Pierotti  
Secretario de Juegos  
a Cargo de la  
Presidencia  
I.P.R.A.

PASE A SECRETARIA  
LEGISLATIVA

Damián Alberto LÖFFLER  
Vicepresidente 1º  
Poder Legislativo  
12 AGO 2021



Provincia de Tierra del Fuego,  
Antártida e Islas del Atlántico Sur  
República Argentina

PROVINCIA DE TIERRA DEL FUEGO

ESQUEMA AHORRO - INVERSION - FINANCIAMIENTO

ORGANISMO: Instituto Provincial de Regulación de Apuestas  
ETAPA: Crédito Vigente  
MES 5 DE 2021  
TRIMESTRE 2

En Pesos

COD	CONCEPTO	IMPORTE
10000000	I. INGRESOS CORRIENTES	702.278.188,14
10100000	TRIBUTARIOS	0,00
10101000	De Origen Provincial	0,00
10101010	Ingresos Brutos	0,00
10102000	De Origen Nacional	0,00
10102190	Otros	0,00
10103000	Afectados a Obras Públicas	0,00
10104000	CONTRIBUCIONES A LA SEGURIDAD SOCIAL	0,00
10200000	NO TRIBUTARIOS	129.278.188,14
10201000	Recursos No Tributarios	0,00
10201010	Tasas Retributivas de Servicios	0,00
10201250	Regalías Hidrocarbúrficas	0,00
10202000	Otros No Tributarios	129.278.188,14
10300000	VENTA DE BS. Y SERV. DE LA ADMIN. PUBLICA/ ING. OPERACION	573.000.000,00
10313000	Otros	573.000.000,00
10400000	RENTAS DE LA PROPIEDAD	0,00
10500000	TRANSFERENCIAS CORRIENTES	0,00
10502000	del Sector Público Nacional	0,00
10503000	del Sector Público Provincial y Municipal	0,00
20000000	II. GASTOS CORRIENTES	676.108.348,14
20100000	GASTOS DE CONSUMO	580.858.348,14
20101000	Personal	144.587.552,00
20102000	Bienes de Consumo	2.445.692,14
20103000	Servicios	170.425.104,00
20104000	Otros Gastos	263.400.000,00
20200000	RENTAS DE LA PROPIEDAD	0,00
20300000	PRESTACIONES DE LA SEGURIDAD SOCIAL	0,00
20400000	TRANSFERENCIAS CORRIENTES	95.250.000,00
20401000	Al Sector Privado	95.250.000,00
20401080	Otros	95.250.000,00
20402000	Al Sector Público	0,00
20402010	Municipios	0,00
30000000	III. RESULTADO ECONOMICO (I-II)	26.169.840,00
40000000	IV. INGRESOS DE CAPITAL	0,00
40100000	RECURSOS PROPIOS DE CAPITAL	0,00
40200000	TRANSFERENCIAS DE CAPITAL	0,00
40202000	del Sector Público Nacional	0,00
40202010	de la Adm. Central Nacional	0,00
40204000	del Sector Externo	0,00
40300000	DISMINUCIÓN DE LA INVERSION FINANCIERA	0,00
40302000	Recupero de Prestamos de Corto Plazo	0,00
40303000	Recupero de Prestamos de Largo Plazo	0,00
40303010	del Sector Privado	0,00
40303020	del Sector Publico Nacional	0,00



Provincia de Tierra del Fuego,  
Antártida e Islas del Atlántico Sur  
República Argentina


PROVINCIA DE TIERRA DEL FUEGO

ESQUEMA AHORRO - INVERSION - FINANCIAMIENTO

ORGANISMO: Instituto Provincial de Regulación de Apuestas  
ETAPA: Crédito Vigente  
MES 5 DE 2021  
TRIMESTRE 2

En Pesos

COD	CONCEPTO	IMPORTE
403030400	del Sector Público Municipal	0,00
500000000	V. GASTOS DE CAPITAL	16.508.200,00
501000000	INVERSION REAL DIRECTA	16.508.200,00
501010000	Maquinaria y Equipo	16.508.200,00
501020000	Construcciones	0,00
502000000	TRANSFERENCIAS DE CAPITAL	0,00
502010000	Al Sector Privado	0,00
502010200	a Empresas	0,00
502020000	Al Sector Público	0,00
502020100	Municipios	0,00
503000000	INVERSION FINANCIERA	0,00
600000000	VI. INGRESOS TOTALES (I+IV)	702.278.188,14
700000000	VII. GASTOS TOTALES (II+V)	692.616.548,14
800000000	VIII. GASTOS PRIMARIOS (VII-Rentas de la Propiedad)	692.616.548,14
900000000	IX. RESULTADO FINANCIERO PREVIO A EROG. FIGUR.(VI-VII)	9.661.640,00
1100000000	XI. GASTOS FIGURATIVOS	0,00
1101000000	Gastos Figurativos de la Adm. Prov. p/ transacciones corrientes	0,00
1102000000	Gastos Figurativos de la Adm. Prov.p/ transacciones de capital	0,00
1200000000	XII. RESULTADO PRIMARIO (VI-VIII)	9.661.640,00
1300000000	XIII. RESULTADO FINANCIERO (IX+X-XI)	9.661.640,00
1400000000	XIV. FUENTES FINANCIERAS	0,00
1401000000	DISMINUCION DE LA INVERSION FINANCIERA	0,00
1402000000	ENDEUDAMIENTO PUBLICO E INCREMENTO DE OTROS PASIVOS	0,00
1500000000	XV. APLICACIONES FINANCIERAS	9.661.640,00
1501000000	INVERSION FINANCIERA	0,00
1502000000	AMORTIZACION DE DEUDA Y DISMINUCION DE OTROS PASIVOS	0,00
1503000000	GASTOS FIGURATIVOS PARA APLICACIONES FINANCIERAS	9.661.640,00
1503010000	Contribuciones a la Adm. Central	9.661.640,00
1600000000	OTROS CONCEPTOS NO INFORMADOS	0,00

  
Diego Pablo Pierotti  
Secretario de Juegos  
a Cargo de la  
Presidencia  
I.P.R.A.



Provincia de Tierra del Fuego,  
 Antártida e Islas del Atlántico Sur  
 República Argentina

PROVINCIA DE TIERRA DEL FUEGO

ESQUEMA AHORRO - INVERSION - FINANCIAMIENTO

ORGANISMO: Instituto Provincial de Regulación de Apuestas  
 ETAPA: Devengado  
 MES 5 DE 2021  
 TRIMESTRE 2

En Pesos

COD	CONCEPTO	IMPORTE
100000000	I. INGRESOS CORRIENTES	284.797.210,93
101000000	TRIBUTARIOS	0,00
102000000	NO TRIBUTARIOS	17.986.020,51
102010000	Recursos No Tributarios	0,00
102020000	Otros No Tributarios	17.986.020,51
103000000	VENTA DE BS. Y SERV. DE LA ADMIN. PUBLICA/ ING. OPERACION	266.811.190,42
103130000	Otros	266.811.190,42
104000000	RENTAS DE LA PROPIEDAD	0,00
105000000	TRANSFERENCIAS CORRIENTES	0,00
105020000	del Sector Público Nacional	0,00
105030000	del Sector Público Provincial y Municipal	0,00
105030100	del Sector Público Provincial	0,00
200000000	II. GASTOS CORRIENTES	286.813.454,60
201000000	GASTOS DE CONSUMO	257.873.683,28
201010000	Personal	63.210.040,60
201020000	Bienes de Consumo	1.085.424,22
201030000	Servicios	68.699.227,33
201040000	Otros Gastos	124.878.991,13
202000000	RENTAS DE LA PROPIEDAD	0,00
202010000	Intereses y Gastos de la Deuda	0,00
203000000	PRESTACIONES DE LA SEGURIDAD SOCIAL	0,00
204000000	TRANSFERENCIAS CORRIENTES	28.939.771,32
204010000	Al Sector Privado	28.939.771,32
204010300	Jubilaciones y Pensiones	0,00
204010800	Otros	28.939.771,32
204020000	Al Sector Público	0,00
204020100	Municipios	0,00
300000000	III. RESULTADO ECONOMICO (I-II)	-2.016.243,67
400000000	IV. INGRESOS DE CAPITAL	0,00
401000000	RECURSOS PROPIOS DE CAPITAL	0,00
402000000	TRANSFERENCIAS DE CAPITAL	0,00
403000000	DISMINUCIÓN DE LA INVERSION FINANCIERA	0,00
500000000	V. GASTOS DE CAPITAL	2.667.870,00
501000000	INVERSION REAL DIRECTA	2.667.870,00
501010000	Maquinaria y Equipo	2.667.870,00
501020000	Construcciones	0,00
502000000	TRANSFERENCIAS DE CAPITAL	0,00
503000000	INVERSION FINANCIERA	0,00
600000000	VI. INGRESOS TOTALES (I+IV)	284.797.210,93
700000000	VII. GASTOS TOTALES (II+V)	289.481.324,60
800000000	VIII. GASTOS PRIMARIOS (VII-Rentas de la Propiedad)	289.481.324,60
900000000	IX. RESULTADO FINANCIERO PREVIO A EROG. FIGUR.(VI-VII)	-4.684.113,67
1100000000	XI. GASTOS FIGURATIVOS	0,00
1200000000	XII. RESULTADO PRIMARIO (VI-VIII)	-4.684.113,67



Provincia de Tierra del Fuego,  
 Antártida e Islas del Atlántico Sur  
 República Argentina

PROVINCIA DE TIERRA DEL FUEGO

ESQUEMA AHORRO - INVERSION - FINANCIAMIENTO

ORGANISMO: Instituto Provincial de Regulación de Apuestas  
 ETAPA: Devengado  
 MES 5 DE 2021  
 TRIMESTRE 2

En Pesos

COD	CONCEPTO	IMPORTE
1300000000	XIII. RESULTADO FINANCIERO (IX+X-XI)	-4.684.113,67
1400000000	XIV. FUENTES FINANCIERAS	22.163.404,40
1401000000	DISMINUCION DE LA INVERSION FINANCIERA	494.178,91
1401010000	Disminución de Disponibilidades	494.178,91
1401040000	Disminución de Otros Activos Financieros	0,00
1402000000	ENDEUDAMIENTO PUBLICO E INCREMENTO DE OTROS PASIVOS	21.669.225,49
1402040000	Incremento de la Deuda Flotante	21.669.225,49
1500000000	XV. APLICACIONES FINANCIERAS	17.479.290,73
1501000000	INVERSION FINANCIERA	0,00
1501010000	Incremento de Disponibilidades	0,00
1501050000	Incremento de Otros Activos Financieros	0,00
1502000000	AMORTIZACION DE DEUDA Y DISMINUCION DE OTROS PASIVOS	9.038.074,63
1502040000	Disminucion de la Deuda Flotante	9.038.074,63
1503000000	GASTOS FIGURATIVOS PARA APLICACIONES FINANCIERAS	0,00
1509000000	PENDIENTES DE CONCILIACION	8.441.216,10
1600000000	OTROS CONCEPTOS NO INFORMADOS	0,00

OBSERVACIONES

Número: 1 Usuario: LAREYNA Fecha: 09/06/21 13:08

  
 Diego Pablo Pierotti  
 Secretario de Juegos  
 a Cargo de la  
 Presidencia  
 I.P.R.A.



Provincia de Tierra del Fuego,  
Antártida e Islas del Atlántico Sur  
República Argentina

PROVINCIA DE TIERRA DEL FUEGO

ESQUEMA AHORRO - INVERSION - FINANCIAMIENTO

ORGANISMO: Instituto Provincial de Regulación de Apuestas  
ETAPA: Pagado de Ejercicios Anteriores  
MES 5 DE 2021  
TRIMESTRE 2

En Pesos

COD	CONCEPTO	IMPORTE
100000000	I. INGRESOS CORRIENTES	0,00
200000000	II. GASTOS CORRIENTES	8.992.001,78
201000000	GASTOS DE CONSUMO	8.651.323,40
201010000	Personal	4.892.429,20
201020000	Bienes de Consumo	0,00
201030000	Servicios	3.505.687,07
201040000	Otros Gastos	253.207,13
202000000	RENTAS DE LA PROPIEDAD	0,00
202010000	Intereses y Gastos de la Deuda	0,00
203000000	PRESTACIONES DE LA SEGURIDAD SOCIAL	0,00
204000000	TRANSFERENCIAS CORRIENTES	340.678,38
204010000	Al Sector Privado	340.678,38
204010300	Jubilaciones y Pensiones	0,00
204010800	Otros	340.678,38
300000000	III. RESULTADO ECONOMICO (I-II)	-8.992.001,78
400000000	IV. INGRESOS DE CAPITAL	0,00
500000000	V. GASTOS DE CAPITAL	46.072,85
501000000	INVERSION REAL DIRECTA	46.072,85
501010000	Maquinaria y Equipo	46.072,85
501020000	Construcciones	0,00
502000000	TRANSFERENCIAS DE CAPITAL	0,00
503000000	INVERSION FINANCIERA	0,00
600000000	VI. INGRESOS TOTALES (I+IV)	0,00
700000000	VII. GASTOS TOTALES (II+V)	9.038.074,63
800000000	VIII. GASTOS PRIMARIOS (VII-Rentas de la Propiedad)	9.038.074,63
900000000	IX. RESULTADO FINANCIERO PREVIO A EROG. FIGUR.(VI-VII)	-9.038.074,63
1100000000	XI. GASTOS FIGURATIVOS	0,00
1200000000	XII. RESULTADO PRIMARIO (VI-VIII)	-9.038.074,63
1300000000	XIII. RESULTADO FINANCIERO (IX+X-XI)	-9.038.074,63
1400000000	XIV. FUENTES FINANCIERAS	0,00
1500000000	XV. APLICACIONES FINANCIERAS	0,00
1502000000	AMORTIZACION DE DEUDA Y DISMINUCION DE OTROS PASIVOS	0,00
1502050000	Disminución de Otros Pasivos	0,00
1600000000	OTROS CONCEPTOS NO INFORMADOS	-9.038.074,63



PROVINCIA DE TIERRA DEL FUEGO

ESQUEMA AHORRO - INVERSION - FINANCIAMIENTO

Provincia de Tierra del Fuego,  
Antártida e Islas del Atlántico Sur  
República Argentina

ORGANISMO: Instituto Provincial de Regulación de Apuestas  
ETAPA: Pagado  
MES 5 DE 2021  
TRIMESTRE 2

En Pesos

COD	CONCEPTO	IMPORTE
10000000	I. INGRESOS CORRIENTES	284.797.210,93
10100000	TRIBUTARIOS	0,00
101020000	De Origen Nacional	0,00
101021900	Otros	0,00
102000000	NO TRIBUTARIOS	17.986.020,51
102010000	Recursos No Tributarios	0,00
102020000	Otros No Tributarios	17.986.020,51
103000000	VENTA DE BS. Y SERV. DE LA ADMIN. PUBLICA/ ING. OPERACION	266.811.190,42
103130000	Otros	266.811.190,42
104000000	RENTAS DE LA PROPIEDAD	0,00
105000000	TRANSFERENCIAS CORRIENTES	0,00
105020000	del Sector Público Nacional	0,00
105030000	del Sector Público Provincial y Municipal	0,00
105030100	del Sector Público Provincial	0,00
200000000	II. GASTOS CORRIENTES	266.188.264,60
201000000	GASTOS DE CONSUMO	239.845.544,61
201010000	Personal	48.731.386,14
201020000	Bienes de Consumo	1.085.424,22
201030000	Servicios	65.680.240,83
201040000	Otros Gastos	124.348.493,42
202000000	RENTAS DE LA PROPIEDAD	0,00
202010000	Intereses y Gastos de la Deuda	0,00
203000000	PRESTACIONES DE LA SEGURIDAD SOCIAL	0,00
204000000	TRANSFERENCIAS CORRIENTES	26.342.719,99
204010000	Al Sector Privado	26.342.719,99
204010300	Jubilaciones y Pensiones	0,00
204010800	Otros	26.342.719,99
204020000	Al Sector Público	0,00
300000000	III. RESULTADO ECONOMICO (I-II)	18.608.946,33
400000000	IV. INGRESOS DE CAPITAL	0,00
401000000	RECURSOS PROPIOS DE CAPITAL	0,00
402000000	TRANSFERENCIAS DE CAPITAL	0,00
403000000	DISMINUCIÓN DE LA INVERSION FINANCIERA	0,00
500000000	V. GASTOS DE CAPITAL	1.623.834,51
501000000	INVERSION REAL DIRECTA	1.623.834,51
501010000	Maquinaria y Equipo	1.623.834,51
501020000	Construcciones	0,00
502000000	TRANSFERENCIAS DE CAPITAL	0,00
503000000	INVERSION FINANCIERA	0,00
600000000	VI. INGRESOS TOTALES (I+IV)	284.797.210,93
700000000	VII. GASTOS TOTALES (II+V)	267.812.099,11
800000000	VIII. GASTOS PRIMARIOS (VII-Rentas de la Propiedad)	267.812.099,11
900000000	IX. RESULTADO FINANCIERO PREVIO A EROG. FIGUR.(VI-VII)	16.985.111,82
1100000000	XI. GASTOS FIGURATIVOS	0,00





Provincia de Tierra del Fuego,  
Antártida e Islas del Atlántico Sur  
República Argentina

PROVINCIA DE TIERRA DEL FUEGO

ESQUEMA AHORRO - INVERSION - FINANCIAMIENTO

ORGANISMO: Instituto Provincial de Regulación de Apuestas  
ETAPA: Pagado  
MES 5 DE 2021  
TRIMESTRE 2

En Pesos

COD	CONCEPTO	IMPORTE
120000000	XII. RESULTADO PRIMARIO (VI-VIII)	16.985.111,82
130000000	XIII. RESULTADO FINANCIERO (IX+X-XI)	16.985.111,82
140000000	XIV. FUENTES FINANCIERAS	494.178,91
140100000	DISMINUCION DE LA INVERSION FINANCIERA	494.178,91
140101000	Disminución de Disponibilidades	494.178,91
140104000	Disminución de Otros Activos Financieros	0,00
140200000	ENDEUDAMIENTO PUBLICO E INCREMENTO DE OTROS PASIVOS	0,00
150000000	XV. APLICACIONES FINANCIERAS	8.441.216,10
150100000	INVERSION FINANCIERA	0,00
150101000	Incremento de Disponibilidades	0,00
150105000	Incremento de Otros Activos Financieros	0,00
150200000	AMORTIZACION DE DEUDA Y DISMINUCION DE OTROS PASIVOS	0,00
150205000	Disminución de Otros Pasivos	0,00
150300000	GASTOS FIGURATIVOS PARA APLICACIONES FINANCIERAS	0,00
150900000	PENDIENTES DE CONCILIACION	8.441.216,10
160000000	OTROS CONCEPTOS NO INFORMADOS	9.038.074,63

  
Diego Pablo Pierotti  
Secretario de Juegos  
a Cargo de la  
Presidencia  
I.P.R.A.



Provincia de Tierra del Fuego,  
Antártida e Islas del Atlántico Sur.  
República Argentina.

ADMINISTRACIÓN PROVINCIAL

EJECUCIÓN DE RECURSOS POR RUBRO

Organismo: Instituto Provincial de Regulación de Apu Mes: 5 Año: 2021

COD. RECURSO	RECURSOS	FORMULADO	AUMENTOS	DISMINUCIONES	DEFINITIVO	EJECUTADO	SALDO
100000000	RECURSOS	702.278.188,14	0,00	0,00	702.278.188,14	284.797.210,93	417.480.977,21
101000000	INGRESOS TRIBUTARIOS	0,00	0,00	0,00	0,00	0,00	0,00
102000000	INGRESOS NO TRIBUTARIOS	129.278.188,14	-	0,00	129.278.188,14	17.986.020,51	111.292.167,63
102020000	Derechos	0,00		0,00	0,00	0,00	0,00
102020700	Canon IPRA	0,00		0,00	0,00	0,00	0,00
102030000	Primas	0,00		0,00	0,00	0,00	0,00
102090000	Otros Ingresos No Tributarios	129.278.188,14		0,00	129.278.188,14	17.986.020,51	111.292.167,63
102090900	Otros	129.278.188,14		0,00	129.278.188,14	17.986.020,51	111.292.167,63
102090909	Otros No Tributarios	129.278.188,14		0,00	129.278.188,14	17.986.020,51	111.292.167,63
103000000	CONTRIBUCIONES	0,00		0,00	0,00	0,00	0,00
104000000	VENTA DE BS. Y SERV. DE LA AD	0,00		0,00	0,00	0,00	0,00
105000000	INGRESOS DE OPERACIÓN	573.000.000,00		0,00	573.000.000,00	266.811.190,42	306.188.809,58
105020000	Venta Bruta de Servicios	573.000.000,00		0,00	573.000.000,00	266.811.190,42	306.188.809,58
106000000	RENTAS DE LA PROPIEDAD	0,00		0,00	0,00	0,00	0,00
107000000	TRANSFERENCIAS CORRIENTES	0,00		0,00	0,00	0,00	0,00
107020000	Del sector público Nacional	0,00		0,00	0,00	0,00	0,00
107020400	De Otras Instituciones Pública	0,00		0,00	0,00	0,00	0,00
107050000	De Sector Público Provincial y M	0,00		0,00	0,00	0,00	0,00
107050400	Otras instituciones publicas p	0,00		0,00	0,00	0,00	0,00
200000000	RECURSOS DE CAPITAL	0,00		0,00	0,00	0,00	0,00
300000000	FUENTES FINANCIERAS	0,00		0,00	0,00	0,00	0,00
401000000	CONTRIBUCIONES FIGURATIVAS	0,00		0,00	0,00	0,00	0,00
401020000	CONTRIBUCIONES FIGURATIVAS	0,00		0,00	0,00	0,00	0,00
401020100	Contr. de la Adm Central para fin	0,00		0,00	0,00	0,00	0,00
1000000000	TOTALES	702.278.188,14	0,00	0,00	702.278.188,14	284.797.210,93	417.480.977,21



*[Signature]*  
Diego Pablo Pierotti  
Secretario de Juegos  
a Cargo de la  
Presidencia  
I.P.R.A.

*[Signature]*




Provincia de Tierra del Fuego,  
Antártida e Islas del Atlántico Sur.  
República Argentina.

ADMINISTRACIÓN PROVINCIAL

EJECUCIÓN DE GASTOS POR OBJETO A NIVEL DE PARCIAL

Organismo: Instituto Provincial de Regulación de Apu Mes: 5 Año: 2021

COD. GASTO	GASTOS	CRED ORIGINAL	AUMENTOS	DISMINUCIONES	CRED VIGENTE	COMPROMISO	DEVENGADO	MAND A PAGAR	PAGADO	NO EJECUTADO
10000	GASTOS EN PERSONAL	144.587.552,00	0,00	0,00	144.587.552,00	63.210.040,60	63.210.040,60	49.121.558,33	48.731.386,14	81.377.511,40
10100	Personal permanente	138.982.712,20	0,00	0,00	138.982.712,20	62.956.235,24	62.956.235,24	48.927.742,77	-48.541.843,16	76.026.476,96
10101	Retribuciones del Cargo	0,00	0,00	0,00	0,00	51.456.697,81	51.456.697,81	39.832.775,24		-51.456.697,81
10105	Otros gastos en personal	112.994.074,97	0,00	0,00	112.994.074,97	3.499.859,18	3.499.859,18	2.710.401,98	2.650.585,84	109.494.215,79
10106	Contribuciones patronales	25.988.637,23	0,00	0,00	25.988.637,23	7.999.678,25	7.999.678,25	6.195.204,70	6.058.482,08	17.988.958,98
10200	Personal Temporario	2.417.688,00	0,00	0,00	2.417.688,00	0,00	0,00	0,00	0,00	2.417.688,00
10201	Reintegraciones del cargo	1.965.600,00	0,00	0,00	1.965.600,00	0,00	0,00	0,00	0,00	1.965.600,00
10205	Contribuciones patronales	452.088,00	0,00	0,00	452.088,00	0,00	0,00	0,00	0,00	452.088,00
10300	Servicios extraordinarios	0,00	0,00	0,00	0,00	0,00	0,00	0,00	0,00	0,00
10400	Asignaciones familiares	3.187.151,80	0,00	0,00	3.187.151,80	0,00	0,00	0,00	0,00	3.187.151,80
10401	Asignaciones familiares	3.187.151,80	0,00	0,00	3.187.151,80	0,00	0,00	0,00	0,00	3.187.151,80
10500	Asistencia social al personal	0,00	0,00	0,00	0,00	253.805,36	253.805,36	193.815,56	189.542,98	-253.805,36
10501	Seguros de Riesgo del Trabajo	0,00	0,00	0,00	0,00	0,00	0,00	0,00	0,00	0,00
10502	Seguro Social Obligatorio	0,00	0,00	0,00	0,00	253.805,36	253.805,36	193.815,56	189.542,98	-253.805,36
10600	Beneficios y compensaciones	0,00	0,00	0,00	0,00	0,00	0,00	0,00	0,00	0,00
20000	BIENES DE CONSUMO	2.445.692,14	0,00	0,00	2.445.692,14	1.886.952,42	1.085.424,22	1.085.424,22	1.085.424,22	1.360.287,92
20100	Productos alimenticios, agropecuarios y forestales	519.959,14	0,00	0,00	519.959,14	41.422,20	41.422,20	41.422,20	41.422,20	478.536,94
20101	Alimentos para personas	236.459,14	0,00	0,00	236.459,14	41.422,20	41.422,20	41.422,20	41.422,20	195.036,94
20105	Madera, corcho y sus manufacturas	283.500,00	0,00	0,00	283.500,00	0,00	0,00	0,00	0,00	283.500,00
20200	Textiles y vestuario	138.671,00	0,00	0,00	138.671,00	830.460,20	28.932,00	28.932,00	28.932,00	109.739,00
20201	Hilados y telas	42.540,00	0,00	0,00	42.540,00	0,00	0,00	0,00	0,00	42.540,00
20202	Prendas de vestir	96.131,00	0,00	0,00	96.131,00	830.460,20	28.932,00	28.932,00	28.932,00	67.199,00
20203	Confecciones textiles	0,00	0,00	0,00	0,00	0,00	0,00	0,00	0,00	0,00
20300	Productos de papel, cartón e impresos	639.576,00	0,00	0,00	639.576,00	0,00	0,00	0,00	0,00	639.576,00
20301	Papel de escritorio y cartón	406.650,00	0,00	0,00	406.650,00	0,00	0,00	0,00	0,00	406.650,00
20303	Productos de artes gráficas	218.981,00	0,00	0,00	218.981,00	0,00	0,00	0,00	0,00	218.981,00
20304	Productos de papel y cartón	0,00	0,00	0,00	0,00	0,00	0,00	0,00	0,00	0,00
20305	Libros revistas y periódicos	13.945,00	0,00	0,00	13.945,00	0,00	0,00	0,00	0,00	13.945,00
20400	Productos de cuero y caucho	106.000,00	0,00	0,00	106.000,00	19.767,95	19.767,95	19.767,95	19.767,95	86.232,05
20403	Artículos de caucho	0,00	0,00	0,00	0,00	4.764,95	4.764,95	4.764,95	4.764,95	-4.764,95
20404	Cubiertas y cámaras de aire	106.000,00	0,00	0,00	106.000,00	15.003,00	15.003,00	15.003,00	15.003,00	90.997,00



Fecha de Impresión: 07/07/21 11:01:01

REYNA, LORENA ANDREA

*[Handwritten signature]*



Provincia de Tierra del Fuego,  
Antártida e Islas del Atlántico Sur.  
República Argentina.

ADMINISTRACIÓN PROVINCIAL

EJECUCIÓN DE GASTOS POR OBJETO A NIVEL DE PARCIAL

Mes: 5 Año: 2021

Organismo: Instituto Provincial de Regulación de Apu

COD. GASTO	GASTOS	CRED ORIGINAL	AUMENTOS	DISMINUCIONES	CRED VIGENTE	COMPROMISO	DEVENGADO	MAND A PAGAR	PAGADO	NO EJECUTADO
20500	Productos químicos, combustibles y lubricantes	363.261,00	0,00	0,00	363.261,00	70.966,35	70.966,35	70.966,35	70.966,35	292.294,65
20501	Compuestos químicos	0,00	0,00	0,00	0,00	870,40	870,40	870,40	870,40	-870,40
20502	Productos farmacéuticos y medicinales	30.000,00	0,00	0,00	30.000,00	5.984,73	5.984,73	5.984,73	5.984,73	24.015,27
20505	Tintas pinturas y colorantes	150.000,00	0,00	0,00	150.000,00	0,00	0,00	0,00	0,00	150.000,00
20506	Combustibles y lubricantes	178.261,00	0,00	0,00	178.261,00	63.457,97	63.457,97	63.457,97	63.457,97	114.803,03
20507	Específicos veterinarios	0,00	0,00	0,00	0,00	0,00	0,00	0,00	0,00	0,00
20508	Productos de material plástico	5.000,00	0,00	0,00	5.000,00	653,25	653,25	653,25	653,25	4.346,75
20600	Productos de minerales no metálicos	3.571,00	0,00	0,00	3.571,00	0,00	0,00	0,00	0,00	3.571,00
20602	Productos de vidrio	3.150,00	0,00	0,00	3.150,00	0,00	0,00	0,00	0,00	3.150,00
20603	Productos de loza y porcelana	421,00	0,00	0,00	421,00	0,00	0,00	0,00	0,00	421,00
20604	Productos de cemento, asbesto y yeso	0,00	0,00	0,00	0,00	0,00	0,00	0,00	0,00	0,00
20700	Productos metálicos	70.828,00	0,00	0,00	70.828,00	3.876,77	3.876,77	3.876,77	3.876,77	66.951,23
20701	Productos ferrosos	0,00	0,00	0,00	0,00	0,00	0,00	0,00	0,00	0,00
20703	Material de guerra	0,00	0,00	0,00	0,00	0,00	0,00	0,00	0,00	0,00
20704	Estructuras metálicas acabadas	0,00	0,00	0,00	0,00	3.876,77	3.876,77	3.876,77	3.876,77	-3.876,77
20705	Herramientas menores	50.000,00	0,00	0,00	50.000,00	0,00	0,00	0,00	0,00	50.000,00
20709	Otros n.e.p.	20.828,00	0,00	0,00	20.828,00	0,00	0,00	0,00	0,00	20.828,00
20800	Minerales	0,00	0,00	0,00	0,00	0,00	0,00	0,00	0,00	0,00
20900	Otros bienes de consumo	603.826,00	0,00	0,00	603.826,00	920.458,95	920.458,95	920.458,95	920.458,95	-316.632,95
20901	Elementos de limpieza	143.928,00	0,00	0,00	143.928,00	271.911,39	271.911,39	271.911,39	271.911,39	-127.983,39
20902	Utiles de escritorio, oficina y enseñanza	180.469,00	0,00	0,00	180.469,00	315.912,90	315.912,90	315.912,90	315.912,90	-135.443,90
20903	Utiles y materiales eléctricos	40.516,00	0,00	0,00	40.516,00	139.263,79	139.263,79	139.263,79	139.263,79	-98.747,79
20904	Utensillos de cocina y comedor	17.499,00	0,00	0,00	17.499,00	1.097,99	1.097,99	1.097,99	1.097,99	16.401,01
20905	Utiles menores médicos, quirúrgico y de laboratorio	0,00	0,00	0,00	0,00	0,00	0,00	0,00	0,00	0,00
20906	Repuestos y accesorios	170.999,00	0,00	0,00	170.999,00	114.290,44	114.290,44	114.290,44	114.290,44	56.708,56
20909	Otros n.e.p	50.415,00	0,00	0,00	50.415,00	77.982,44	77.982,44	77.982,44	77.982,44	-27.567,44
30000	SERVICIOS NO PERSONALES	170.425.104,00	5.000.000,00	5.000.000,00	170.425.104,00	104.384.588,57	68.699.227,33	68.185.333,33	65.680.240,83	101.725.876,67
30100	Servicios básicos	4.668.250,00	0,00	0,00	4.668.250,00	3.325.920,77	1.077.660,56	1.077.660,56	910.405,83	3.590.589,44
30101	Energía eléctrica	1.200.000,00	0,00	0,00	1.200.000,00	789.000,00	209.862,28	209.862,28	209.862,28	990.137,72
30102	Agua	1.500.000,00	0,00	0,00	1.500.000,00	850.000,00	425.089,58	425.089,58	259.561,00	1.074.910,42
30103	Gas	500.000,00	0,00	0,00	500.000,00	375.000,00	91.312,42	91.312,42	91.312,42	408.687,58



Fecha de Impresión: 07/07/21 11:01:01

REYNA, LORENA ANDREA



Provincia de Tierra del Fuego,  
Antártida e islas del Atlántico Sur.  
República Argentina.

ADMINISTRACIÓN PROVINCIAL

EJECUCIÓN DE GASTOS POR OBJETO A NIVEL DE PARCIAL

Organismo: Instituto Provincial de Regulación de Apu

Mes: 5

Año: 2021

COD. GASTO	GASTOS	CRED ORIGINAL	AUMENTOS	DISMINUCIONES	CRED VIGENTE	COMPROMISO	DEVENGADO	MAND A PAGAR	PAGADO	NO EJECUTADO
30104	Teléfonos, telex y telefax	300.000,00	0,00	0,00	300.000,00	498.260,85	131.156,60	131.156,60	130.484,20	168.843,40
30105	correos y telégrafo	12.968,00	0,00	0,00	12.968,00	102.890,00	48.440,00	48.440,00	48.440,00	-35.472,00
30109	Otros n.e.p.	1.155.282,00	0,00	0,00	1.155.282,00	710.769,92	171.799,68	171.799,68	170.725,93	983.482,32
30200	Alquileres y derechos	29.661.362,00	0,00	0,00	29.661.362,00	39.283.083,05	12.751.847,60	12.740.615,60	11.258.358,50	16.909.514,40
30201	Alquileres de edificios y locales	0,00	0,00	0,00	0,00	0,00	0,00	0,00	0,00	0,00
30202	Alquileres de maquinaria, equipo y medios de transporte	0,00	0,00	0,00	0,00	16.880,00	16.880,00	16.880,00	16.880,00	-16.880,00
30203	Alquileres de equipos de computación	29.000.000,00	0,00	0,00	29.000.000,00	38.594.703,05	12.497.467,60	12.486.235,60	11.005.508,50	16.502.532,40
30204	Alquileres de fotocopiadoras	418.005,00	0,00	0,00	418.005,00	442.000,00	170.000,00	170.000,00	168.470,00	248.005,00
30209	Otros n.e.p.	243.357,00	0,00	0,00	243.357,00	229.500,00	67.500,00	67.500,00	67.500,00	175.857,00
30300	Mantenimiento, reparación y limpieza	3.969.286,00	0,00	0,00	3.969.286,00	2.070.094,00	1.845.094,00	1.729.082,00	1.725.520,30	2.124.192,00
30301	Mantenimiento y reparación de edificios y locales	1.250.000,00	0,00	0,00	1.250.000,00	1.544.074,00	1.544.074,00	1.428.062,00	1.426.500,30	-294.074,00
30302	Mantenimiento y reparación de vehículos	68.874,00	0,00	0,00	68.874,00	12.520,00	12.520,00	12.520,00	12.520,00	56.354,00
30303	Mantenimiento y reparación de maquinaria y equipo	8.662,00	0,00	0,00	8.662,00	0,00	0,00	0,00	0,00	8.662,00
30305	Limpieza, aseo y fumigación	2.500.000,00	0,00	0,00	2.500.000,00	508.000,00	283.000,00	283.000,00	281.000,00	2.217.000,00
30309	Otros n.e.p.	141.750,00	0,00	0,00	141.750,00	5.500,00	5.500,00	5.500,00	5.500,00	136.250,00
30400	Servicios técnicos y profesionales	8.050.000,00	0,00	0,00	8.050.000,00	1.842.716,45	1.109.716,45	1.049.716,45	875.072,45	6.940.283,55
30405	De capacitación	1.000.000,00	0,00	0,00	1.000.000,00	0,00	0,00	0,00	0,00	1.000.000,00
30406	De Informática y sistemas computarizados	5.000.000,00	0,00	0,00	5.000.000,00	374.000,00	20.000,00	20.000,00	19.760,00	4.980.000,00
30409	Otros n.e.p.	2.050.000,00	0,00	0,00	2.050.000,00	1.468.716,45	1.088.716,45	1.029.716,45	855.312,45	960.283,55
30500	Servicios comerciales y financieros	3.518.669,00	0,00	0,00	3.518.669,00	2.545.378,22	1.069.077,66	1.069.077,66	1.065.717,66	2.449.591,34
30501	Transporte	75.736,00	0,00	0,00	75.736,00	3.500,00	3.500,00	3.500,00	3.500,00	72.236,00
30502	Almacenamiento	10.899,00	0,00	0,00	10.899,00	0,00	0,00	0,00	0,00	10.899,00
30503	Imprenta, publicaciones y reproducciones	2.231.534,00	0,00	0,00	2.231.534,00	1.940.235,00	540.235,00	540.235,00	536.875,00	1.691.299,00
30504	Primas y gastos de seguros	1.200.000,00	0,00	0,00	1.200.000,00	601.649,22	525.342,66	525.342,66	525.342,66	674.657,34
30505	Comisiones y gastos bancarios	0,00	0,00	0,00	0,00	0,00	0,00	0,00	0,00	0,00
30509	Otros n.e.p.	500,00	0,00	0,00	500,00	0,00	0,00	0,00	0,00	500,00
30600	Publicidad y propaganda	8.000.000,00	5.000.000,00	0,00	13.000.000,00	7.270.844,00	3.148.844,00	2.948.844,00	2.658.144,00	9.851.156,00
30700	Pasejes y viáticos	1.750.000,00	0,00	0,00	1.750.000,00	59.557,35	59.557,35	59.557,35	59.557,35	1.690.442,65
30701	Pasejes	1.000.000,00	0,00	0,00	1.000.000,00	39.557,35	39.557,35	39.557,35	39.557,35	960.442,65
30702	Viáticos	750.000,00	0,00	0,00	750.000,00	20.000,00	20.000,00	20.000,00	20.000,00	730.000,00
30800	Impuestos, derechos y tasas	8.978.787,00	0,00	0,00	8.978.787,00	516.782,94	236.967,92	236.967,92	236.967,92	8.741.819,08



Fecha de Impresión: 07/07/21 11:01:01

REYNA, LORENA ANDREA



Provincia de Tierra del Fuego,  
Antártida e Islas del Atlántico Sur.  
República Argentina.

ADMINISTRACIÓN PROVINCIAL

EJECUCIÓN DE GASTOS POR OBJETO A NIVEL DE PARCIAL

Organismo: Instituto Provincial de Regulación de Apu Mes: 5 Año: 2021

COD. GASTO	GASTOS	CRED ORIGINAL	AUMENTOS	DISMINUCIONES	CRED VIGENTE	COMPROMISO	DEVENGADO	MAND A PAGAR	PAGADO	NO EJECUTADO
30801	Impuestos indirectos	0,00	0,00	0,00	0,00	0,00	0,00	0,00	0,00	0,00
30803	Derechos y tasas	3.201.948,00	0,00	0,00	3.201.948,00	500.218,00	220.996,10	220.996,10	220.996,10	2.980.951,90
30804	Multas, recargos y gastos judiciales	55.000,00	0,00	0,00	55.000,00	1.564,94	971,82	971,82	971,82	54.028,18
30806	Juicios y Mediaciones	5.450.196,00	0,00	0,00	5.450.196,00	15.000,00	15.000,00	15.000,00	15.000,00	5.435.196,00
30809	Otros n.e.p.	271.643,00	0,00	0,00	271.643,00	0,00	0,00	0,00	0,00	271.643,00
30900	Otros Servicios	101.828.750,00	0,00	5.000.000,00	96.828.750,00	47.470.211,79	47.400.461,79	47.273.811,79	46.890.496,82	49.428.288,21
30901	Servicios de ceremonial	2.828.750,00	0,00	0,00	2.828.750,00	1.398.762,89	1.329.012,89	1.259.262,89	1.259.262,89	1.499.737,11
30903	Servicios de vigilancia	0,00	0,00	0,00	-0,00	0,00	0,00	0,00	0,00	0,00
30909	Otros n.e.p	99.000.000,00	0,00	5.000.000,00	94.000.000,00	46.071.448,90	46.071.448,90	46.014.548,90	45.631.233,93	47.928.551,10
40000	BIENES DE USO	16.508.200,00	0,00	0,00	16.508.200,00	4.240.625,00	2.667.870,00	1.625.309,50	1.623.834,51	13.840.330,00
40100	Bienes Preexistentes	0,00	0,00	0,00	0,00	0,00	0,00	0,00	0,00	0,00
40200	Construcciones	0,00	0,00	0,00	0,00	0,00	0,00	0,00	0,00	0,00
40201	Construcciones en bienes de dominio privado	0,00	0,00	0,00	0,00	0,00	0,00	0,00	0,00	0,00
40202	Construcciones en bienes de dominio público	0,00	0,00	0,00	0,00	0,00	0,00	0,00	0,00	0,00
40300	Maquinaria y equipo	15.808.200,00	0,00	0,00	15.808.200,00	2.353.319,00	2.353.319,00	1.310.758,50	1.309.283,51	13.454.881,00
40301	Maquinaria y equipo de producción	0,00	0,00	0,00	0,00	0,00	0,00	0,00	0,00	0,00
40302	Equipo de transporte, tracción y elevación	2.550.000,00	0,00	0,00	2.550.000,00	0,00	0,00	0,00	0,00	2.550.000,00
40303	Equipo sanitario y de laboratorio	0,00	0,00	0,00	0,00	0,00	0,00	0,00	0,00	0,00
40304	Equipo de comunicación y señalamiento	1.258.200,00	0,00	0,00	1.258.200,00	0,00	0,00	0,00	0,00	1.258.200,00
40305	Equipo educacional y recreativo	0,00	0,00	0,00	0,00	0,00	0,00	0,00	0,00	-522.460,00
40306	Equipo para computación	2.000.000,00	0,00	0,00	2.000.000,00	1.325.590,00	1.325.590,00	392.600,00	392.600,00	674.410,00
40307	Equipo de oficina y muebles	0,00	0,00	0,00	0,00	54.295,00	54.295,00	54.295,00	54.295,00	-54.295,00
40308	Herramientas y repuestos mayores	0,00	0,00	0,00	0,00	0,00	0,00	0,00	0,00	0,00
40309	Equipos varios	10.000.000,00	0,00	0,00	10.000.000,00	450.974,00	450.974,00	341.403,50	339.928,51	9.549.026,00
40800	Activos intangibles	700.000,00	0,00	0,00	700.000,00	1.887.306,00	314.551,00	314.551,00	314.551,00	385.449,00
40801	Programas de computación	700.000,00	0,00	0,00	700.000,00	1.887.306,00	314.551,00	314.551,00	314.551,00	385.449,00
50000	TRANSFERENCIAS	95.250.000,00	0,00	0,00	95.250.000,00	28.939.771,32	28.939.771,32	28.939.771,32	26.342.719,99	66.310.228,68
50100	Transferencias al Sector Privado p/ financiar Gastos Corrientes	95.250.000,00	0,00	0,00	95.250.000,00	28.939.771,32	28.939.771,32	28.939.771,32	26.342.719,99	66.310.228,68
50102	Pensiones	0,00	0,00	0,00	0,00	0,00	0,00	0,00	0,00	0,00
50109	Transferencias a empresas privadas	0,00	0,00	0,00	0,00	0,00	0,00	0,00	0,00	0,00
50200	Transferencias al Sector Privado p/ financiar Gastos de Capital	0,00	0,00	0,00	0,00	0,00	0,00	0,00	0,00	0,00



Fecha de Impresión: 07/07/21 11:01:01  
 REYNA, LORENA ANDREA



Provincia de Tierra del Fuego,  
Antártida e Islas del Atlántico Sur.  
República Argentina.

ADMINISTRACIÓN PROVINCIAL

EJECUCIÓN DE GASTOS POR OBJETO A NIVEL DE PARCIAL

Organismo: Instituto Provincial de Regulación de Apu Mes: 5 Año: 2021

COD. GASTO	GASTOS	CRED ORIGINAL	AUMENTOS	DISMINUCIONES	CRED VIGENTE	COMPROMISO	DEVENGADO	MAND A PAGAR	PAGADO	NO EJECUTADO
60000	ACTIVOS FINANCIEROS	0,00	0,00	0,00	0,00	0,00	0,00	0,00	0,00	0,00
70000	SERVICIO DE LA DEUDA Y DISMINUCIÓN DE OTROS PASIVOS	0,00	0,00	0,00	0,00	0,00	0,00	0,00	0,00	0,00
70100	Servicio de la deuda interna	0,00	0,00	0,00	0,00	0,00	0,00	0,00	0,00	0,00
70101	Intereses de la deuda interna a corto plazo	0,00	0,00	0,00	0,00	0,00	0,00	0,00	0,00	0,00
70102	Amortización de la deuda interna a corto plazo	0,00	0,00	0,00	0,00	0,00	0,00	0,00	0,00	0,00
80000	OTROS GASTOS	263.400.000,00	0,00	0,00	263.400.000,00	124.878.991,13	124.878.991,13	124.773.423,96	124.348.493,42	138.521.008,87
80100	Intereses de Instituciones Publicas Financieras	0,00	0,00	0,00	0,00	0,00	0,00	0,00	0,00	0,00
80200	Depreciación y amortización	0,00	0,00	0,00	0,00	0,00	0,00	0,00	0,00	0,00
80300	Descuentos y bonificaciones	0,00	0,00	0,00	0,00	0,00	0,00	0,00	0,00	0,00
80400	Otras pérdidas	263.400.000,00	0,00	0,00	263.400.000,00	124.878.991,13	124.878.991,13	124.773.423,96	124.348.493,42	138.521.008,87
80406	Otras pérdidas de operación	263.400.000,00	0,00	0,00	263.400.000,00	124.878.991,13	124.878.991,13	124.773.423,96	124.348.493,42	138.521.008,87
80500	Disminución del patrimonio	0,00	0,00	0,00	0,00	0,00	0,00	0,00	0,00	0,00
90000	GASTOS FIGURATIVOS	9.661.640,00	0,00	0,00	9.661.640,00	0,00	0,00	0,00	0,00	9.661.640,00
90100	Gastos Figurativos de la Adm. Prov. para transacciones ctes.	9.661.640,00	0,00	0,00	9.661.640,00	0,00	0,00	0,00	0,00	9.661.640,00
90109	Otros n.e.p.	9.661.640,00	0,00	0,00	9.661.640,00	0,00	0,00	0,00	0,00	9.661.640,00
990000	TOTAL DE GASTOS	702.278.188,14	5.000.000,00	5.000.000,00	702.278.188,14	327.540.969,04	289.481.324,60	273.730.820,66	267.812.099,11	412.796.863,54

*[Handwritten Signature]*  
Diego Pablo Pierotti  
Secretario de Juegos  
a Cargo de la  
Presidencia  
I.P.F.A.

*[Handwritten Signature]*



Provincia de Tierra del Fuego,  
Antártida e Islas del Atlántico Sur.  
República Argentina.


ADMINISTRACIÓN PROVINCIAL

EJECUCIÓN DE GASTOS POR OBJETO A NIVEL DE PARCIAL

Organismo: Instituto Provincial de Regulación de Apu Mes: 5 Año: 2021

TOTALES POR FINANCIAMIENTO

COD. GASTO	GASTOS	CRED ORIGINAL	AUMENTOS	DISMINUCIONES	CRED VIGENTE	COMPROMISO	DEVENGADO	MAND A PAGAR	PAGADO	NO EJECUTADO
10000	GASTOS EN PERSONAL	144.587.552,00	0,00	0,00	144.587.552,00	63.210.040,60	63.210.040,60	49.121.558,33	48.731.386,14	81.377.511,40
990000	001002001001 Recursos Propios	144.587.552,00	0,00	0,00	144.587.552,00	63.210.040,60	63.210.040,60	49.121.558,33	48.731.386,14	81.377.511,40
20000	BIENES DE CONSUMO	2.445.692,14	0,00	0,00	2.445.692,14	1.886.952,42	1.085.424,22	1.085.424,22	1.085.424,22	1.360.267,92
990000	001002001001 Recursos Propios	2.445.692,14	0,00	0,00	2.445.692,14	1.886.952,42	1.085.424,22	1.085.424,22	1.085.424,22	1.360.267,92
30000	SERVICIOS NO PERSONALES	170.425.104,00	5.000.000,00	5.000.000,00	170.425.104,00	104.394.588,57	68.699.227,33	68.185.333,33	65.680.240,83	101.725.876,67
990000	001002001001 Recursos Propios	170.425.104,00	5.000.000,00	5.000.000,00	170.425.104,00	104.394.588,57	68.699.227,33	68.185.333,33	65.680.240,83	101.725.876,67
40000	BIENES DE USO	16.508.200,00	0,00	0,00	16.508.200,00	4.240.625,00	2.667.870,00	1.625.309,50	1.623.834,51	13.840.330,00
990000	001002001001 Recursos Propios	16.508.200,00	0,00	0,00	16.508.200,00	4.240.625,00	2.667.870,00	1.625.309,50	1.623.834,51	13.840.330,00
50000	TRANSFERENCIAS	95.250.000,00	0,00	0,00	95.250.000,00	28.939.771,32	28.939.771,32	28.939.771,32	26.342.719,99	66.310.228,68
990000	001002001001 Recursos Propios	95.250.000,00	0,00	0,00	95.250.000,00	28.939.771,32	28.939.771,32	28.939.771,32	26.342.719,99	66.310.228,68
70000	SERVICIO DE LA DEUDA Y DISMINUCIÓN DE OTROS PASIVOS	0,00	0,00	0,00	0,00	0,00	0,00	0,00	0,00	0,00
990000	001002001001 Recursos Propios	0,00	0,00	0,00	0,00	0,00	0,00	0,00	0,00	0,00
80000	OTROS GASTOS	263.400.000,00	0,00	0,00	263.400.000,00	124.878.991,13	124.878.991,13	124.773.423,96	124.348.493,42	138.521.008,87
990000	001002001001 Recursos Propios	263.400.000,00	0,00	0,00	263.400.000,00	124.878.991,13	124.878.991,13	124.773.423,96	124.348.493,42	138.521.008,87
90000	GASTOS FIGURATIVOS	9.661.640,00	0,00	0,00	9.661.640,00	0,00	0,00	0,00	0,00	9.661.640,00
990000	001002001001 Recursos Propios	9.661.640,00	0,00	0,00	9.661.640,00	0,00	0,00	0,00	0,00	9.661.640,00
990000	TOTAL	702.278.188,14	5.000.000,00	5.000.000,00	702.278.188,14	327.540.969,04	289.481.324,60	273.730.820,66	267.812.099,11	412.796.863,54



Diego Pablo Pierotti  
Secretario de Juegos  
a Cargo de la  
Presidencia  
I.P.R.A.





Provincia de Tierra del Fuego,  
Antártida e Islas del Atlántico Sur.  
República Argentina.

ADMINISTRACIÓN PROVINCIAL  
EVOLUCIÓN DE LA DEUDA PÚBLICA

MES 5 DE 2021

UNIDAD ORGANIZATIVA: Instituto Provincial de Regulación de Apuestas

ETAPA: Ninguno

CÓDIGO	CONCEPTO	STOCK al Inicio Ejercicio	INCREMENTOS		TOTAL	DISMINUCIONES		TOTAL	STOCK a Fin de Mes
			PRESUPUEST	NO PRESUPUEST		PRESUPUEST	NO PRESUPUEST		
1000000000	GOBIERNO NACIONAL	0,00	0,00	0,00	0,00	0,00	0,00	0,00	0,00
2000000000	PRESTAMOS DEL SECTOR	0,00	0,00	0,00	0,00	0,00	0,00	0,00	0,00
3000000000	-PRESTAMOS DEL SECTOR	0,00	-0,00	-0,00	-0,00	-0,00	-0,00	-0,00	-0,00
4000000000	TÍTULOS PÚBLICOS	0,00	0,00	0,00	0,00	0,00	0,00	0,00	0,00
5000000000	OTROS PASIVOS	17.710.791,57	21.669.225,49	0,00	21.669.225,49	9.038.074,63	9.038.074,63	9.038.074,63	30.341.942,43
5020000000	DEUDA FLOTANTE	17.710.791,57	21.669.225,49	0,00	21.669.225,49	9.038.074,63	9.038.074,63	9.038.074,63	30.341.942,43
5020100000	Personal	9.164.339,60	14.478.654,46	0,00	14.478.654,46	4.892.429,20	4.892.429,20	4.892.429,20	18.750.584,86
5020200000	Bienes de Consumo	-0,01	0,00	0,00	0,00	0,00	0,00	0,00	-0,01
5020300000	Servicios no Personales	4.582.453,95	3.018.986,50	0,00	3.018.986,50	3.505.687,07	3.505.687,07	3.505.687,07	4.085.753,38
5020400000	Bienes de Uso	51.095,02	1.044.035,49	0,00	1.044.035,49	46.072,85	46.072,85	46.072,85	1.049.057,66
5020409000	Otros Bs de Uso	51.095,02	1.044.035,49	0,00	1.044.035,49	46.072,85	46.072,85	46.072,85	1.049.057,66
5020500000	Transferencias	1.665.491,39	2.597.051,33	0,00	2.597.051,33	340.678,38	340.678,38	340.678,38	3.921.864,34
5020600000	Otros Gastos	2.247.411,62	530.497,71	0,00	530.497,71	253.207,13	253.207,13	253.207,13	2.524.702,20
5020700000	Gastos Figurativos	0,00	0,00	0,00	0,00	0,00	0,00	0,00	0,00
5020800000	Servicios de la Deuda	0,00	0,00	0,00	0,00	0,00	0,00	0,00	0,00
5000000000	TOTAL	17.710.791,57	21.669.225,49	0,00	21.669.225,49	9.038.074,63	9.038.074,63	9.038.074,63	30.341.942,43

*[Handwritten Signature]*  
Diego Pablo Pierotti  
Secretario de Juegos  
a Cargo de la  
Presidencia  
I.P.R.A.



*[Handwritten Signature]*



Provincia de Tierra del Fuego,  
Antártida e Islas del Atlántico Sur

PLANILLA EN ETAPA: Ninguno

UNIDAD ORGANIZATIVA: 224 Instituto Provincial de Regulación de Apuestas

PROVINCIA DE TIERRA DEL FUEGO

CUENTAS BANCARIAS

MES 5 DE 2021

Nº Cuenta	Tipo de Cuenta	Moneda	Banco	Saldo Libro Banco	Saldo Extracto	Firmantes	Instrumento Legal	Fondo Tipo
0001	Plazo Fijo	Peso	Bco. Tierra del Fuego	0,00	0,00	Arzamendia, Soria		Recursos de Afectación
109119-0	Cuenta Corriente	Peso	Bco. Tierra del Fuego	-338.808,41	57.991,59	Meza, Sánchez,Rodríguez		Recursos de Afectación
109487-0	Cuenta Corriente	Peso	Bco. Tierra del Fuego	0,00	0,00			Recursos de Afectación
1403330	Cuenta Corriente	Peso	Bco. Tierra del Fuego	-842.031,66	229.110,45	Gar, Vidal, Perez, Sanchez		Fondos Permanentes
1710251/1	Cuenta Corriente	Peso	Bco. Tierra del Fuego	0,00	0,00			Recursos de Afectación
1710283/2	Cuenta Corriente	Peso	Bco. Tierra del Fuego	0,00	0,00	Sanchez, Rodriguez		Fondos Permanentes
1710415/9	Cuenta Corriente	Peso	Bco. Tierra del Fuego	-129.588,90	2.941.401,93	Sanchez, Meza, Ac.		Libre disponibilidad
1710439/5	Cuenta Corriente	Peso	Bco. Tierra del Fuego	0,00	0,00			Recursos de Afectación
1710451/7	Cuenta Corriente	Peso	Bco. Tierra del Fuego	168.468,30	177.947,30	Pier.Sanch,Rodríguez		Libre disponibilidad
1710519/0	Cuenta Corriente	Peso	Bco. Tierra del Fuego	0,00	0,00	Meza,Sanchez,Rodríguez		Recursos de Afectación
1710694/0	Cuenta Corriente	Peso	Bco. Tierra del Fuego	0,00	0,00			Recursos de Afectación
1710695/7	Cuenta Corriente	Peso	Bco. Tierra del Fuego	49.024,58	49.024,58	Meza,Sanchez,Rodríguez		Recursos de Afectación
1710723/3	Cuenta Corriente	Peso	Bco. Tierra del Fuego	4.094.271,79	4.806.002,95	Meza,Sanchez,Rodríguez		Recursos de Afectación
2710081/8	Cuenta Corriente	Peso	Bco. Tierra del Fuego	7.148.149,32	6.766.441,77	Arzamendia, Canalis, Pacheco,		Recursos de Afectación
317748-00	Cuenta Corriente	Peso	Bco. Tierra del Fuego	0,00	0,00	Vidal, Perez, Sanch,Rodríguez		Libre disponibilidad
358910	Cuenta Corriente	Peso	Bco. Tierra del Fuego	0,00	0,00			Fondos Permanentes
37100015	Cuenta Corriente	Dolar	Bco. Tierra del Fuego	139,09	139,09	Sanchz,Rodríguez		Recursos de Afectación
3710078/8	Cuenta Corriente	Peso	Bco. Tierra del Fuego	0,00	0,00			Libre disponibilidad
37101835-0	Cuenta Corriente	Peso	Bco. Tierra del Fuego	1.239.145,92	227.026,40	Ríos.Pot.Can.Arzam.Sor.Rodríguez		Recursos de Afectación

**TOTALES**

Por Banco:

	Moneda	Saldo Libro Banco	Saldo Extracto
Bco. Tierra del Fuego	Peso	11.388.630,94	15.254.946,97
	Dólar	139,09	139,09

Por Tipo de Cuenta:

	Moneda	Saldo Libro Banco	Saldo Extracto
Cuenta Corriente	Peso	11.388.630,94	15.254.946,97
	Dólar	139,09	139,09



*[Handwritten signature]*



Provincia de Tierra del Fuego,  
Antártida e Islas del Atlántico Sur

PLANILLA EN ETAPA: Ninguno

UNIDAD ORGANIZATIVA: 224 Instituto Provincial de Regulación de Apuestas

PROVINCIA DE TIERRA DEL FUEGO

CUENTAS BANCARIAS

MES 5 DE 2021

Plazo Fijo	Moneda		Saldo Libro Banco	Saldo Extracto
	Peso	Dólar		
	0,00	0,00		0,00
				0,00

Totales Generales

TOTALÉS, GENERALES	Moneda		Saldo Libro Banco	Saldo Extracto
	Peso	Dólar		
	11.388.630,94	139,09		15.254.946,97
				139,09

OBSERVACIONES

Número: 1 Usuario: LAREYNA Fecha: 09/06/21 11:22

Dolar TC BNA \$ 93,75 fecha AL 31/05/21

*Diego Pablo Pierotti*  
Diego Pablo Pierotti  
Secretario de Juegos  
a Cargo de la  
Presidencia  
I.P.R.A.



*REYNA, LORENA ANDREA*



PROVINCIA DE TIERRA DEL FUEGO


NOMINA DE PERSONAL

Provincia de Tierra del Fuego,  
Antártida e Islas del Atlántico Sur  
República Argentina


ORGANISMO: Instituto Provincial de Regulación de Apuestas  
ETAPA: Ninguno  
MES 5 DE 2021

En Pesos

COD	ESCALAFONES	APORTES PATRONALES (a)	REMUNERACIONES (b)	ADICIONALES (c)	SUB TOTAL (a+b+c)(d)	ASIGNACIONES FAMILIARES (e)	TOTAL (f+d+e)	APORTES PERSONALES (g)	SUELDO LIQUIDO (f-a-g)
5	Vial	0,00	0,00	0,00	0,00	0,00	0,00	0,00	0,00
10	Autoridades Superiores	117.160,16	488.228,25	0,00	615.388,41	11.770,80	627.159,21	175.894,38	334.104,67
11	Otros - Escalafones Propios	2.905.616,38	12.355.324,78	0,00	15.260.941,17	195.814,60	15.456.755,77	10.262.508,79	2.288.630,6
12	SUBTOTAL I	3.022.776,54	12.853.553,04	0,00	15.876.329,58	207.585,40	16.083.914,98	10.438.403,17	2.622.735,2
13	DOCENTES	0,00	0,00	0,00	0,00	0,00	0,00	0,00	0,00
17	SUBTOTAL (en S.A.C.)	3.022.776,54	12.853.553,04	0,00	15.876.329,58	207.585,40	16.083.914,98	10.438.403,17	2.622.735,2
18	SAC - Autoridades Superiores	0,00	0,00	0,00	0,00	0,00	0,00	0,00	0,00
19	SAC - Resto	0,00	0,00	0,00	0,00	0,00	0,00	0,00	0,00
20	SUBTOTAL (incluido el SAC)	3.022.776,54	12.853.553,04	0,00	15.876.329,58	207.585,40	16.083.914,98	10.438.403,17	2.622.735,2

  
Diego Pablo Pieretti  
Secretario de Juegos  
a Cargo de la  
Presidencia  
I.P.R.A.







Provincia de Tierra del Fuego,  
 Antártida e Islas del Atlántico Sur  
 República Argentina

PROVINCIA DE TIERRA DEL FUEGO  
**ADMINISTRACION PROVINCIAL**  
**ESTADO DE MOVIMIENTO DEL TESORO**

MES 5 DE 2021

UNIDAD ORGANIZATIVA: Instituto Provincial de Regulación de Apuestas

En Pesos

CÓDIGO	CONCEPTO	IMPORTE
1000000000	SALDOS INICIALES	15.962.165,57
1010000000	Fondos Propios	15.962.165,57
1010100000	Caja	200.000,00
1010200000	Bancos	15.762.165,57
1010201000	Cuentas a la Vista	15.762.165,57
1010202000	Plazos Fijos	0,00
1020000000	Fondos de Terceros	0,00
1020500000	Otros	0,00
2000000000	INGRESOS	284.797.210,93
2010000000	Fondos Propios	284.797.210,93
2010100000	Tributarios	0,00
2010200000	No Tributarios	17.984.560,06
2010400000	Venta de Bs y Servicios	266.811.190,42
2010800000	Otros	0,00
2010900000	Diferencia de Cambio Positiva (Mon. Extranjera)	1.460,45
3000000000	EGRESOS	276.850.173,74
3010000000	Gastos en Personal	53.623.815,34
3010100000	Remuneraciones	53.623.815,34
3010200000	Aportes y Cont. a la Seg. Social	0,00
3020000000	Bienes y Servicios	70.271.352,12
3030000000	Bienes de Uso	1.669.907,36
3040000000	Transferencias	26.683.398,37
3040200000	Otros	26.683.398,37
3060000000	Otros Egresos	124.601.700,55
3080000000	Diferidos Presupuestariamente	0,00
3080100000	Fondos Permanentes	0,00
4000000000	SALDOS FINALES	23.909.202,76
4010000000	Fondos Propios	15.467.986,66
4010100000	Caja	200.000,00
4010200000	Bancos	15.267.986,66
4010201000	Cuentas a la Vista	15.267.986,66
4010202000	Plazos Fijos	0,00
4020000000	Fondos de Terceros	0,00
4020500000	Otros	0,00
4030000000	Pendiente/Sin determinar	8.441.216,10
5000000000	DIFERENCIAS	0,00

**OBSERVACIONES**

Número: 1 Usuario: LAREYNA Fecha: 09/06/21 12:27

Los valores informados en SALDOS FINALES son los correspondientes a los montos de extracto bancario (según planilla n° 5).

Fecha de Impresión: 07/07/21 11:13:16

REYNA, LORENA ANDREA

Página 1  
 Diego Pablo Pierotti  
 Secretario de Juegos  
 a Cargo de la  
 Presidencia  
 I.P.R.A.



Provincia de Tierra del Fuego, Antártida e Islas del Atlántico Sur  
República Argentina

PROVINCIA DE TIERRA DEL FUEGO  
ADMINISTRACION PROVINCIAL

COMPOSICION DEL GASTO POR FINALIDAD-FUNCION Y CARACTER ECONOMICO


ORGANISMO: Instituto Provincial de Regulación de Apuestas  
ETAPA: Devengado  
MES 5 DE 2021  
TRIMESTRE 2

CODIGO	CONCEPTO	TOTAL GENERAL (a)+(b)+(c)	GASTOS CORRIENTES										GASTOS DE CAPITAL										
			GASTOS EN PERSONAL			GASTOS DE CONSUMID.			SERVICIOS NO PERSONALES	RENTAS DE LA PROPIEDAD	PRESTAC. SEC. SOCIAL	TRANSFERENCIAS	OTROS	TOTAL (b)	CONSTRUCCIONES	BIENES DE USO		OTROS	TOTAL (c)	INVERSION FINANCIERA	ACTIVOS FINANCIEROS	SERVICIOS DE LA DEUDA	
			TOTAL (a)	GASTOS EN PERSONAL	BIENES DE CONSUMO	BIENES EXISTENTES	MAQUINARIA Y EQUIPOS																
10000000	ADMINISTRACION GUBERNAMENTAL	0,00	0,00	0,00	0,00	0,00	0,00	0,00	0,00	0,00	0,00	0,00	0,00	0,00	0,00	0,00	0,00	0,00	0,00	0,00	0,00	0,00	
20000000	SERVICIOS DE SEGURIDAD	0,00	0,00	0,00	0,00	0,00	0,00	0,00	0,00	0,00	0,00	0,00	0,00	0,00	0,00	0,00	0,00	0,00	0,00	0,00	0,00	0,00	0,00
30000000	SERVICIOS SOCIALES	285.813.324,60	63.210.040,60	1.085.424,22	68.699.227,33	0,00	0,00	0,00	0,00	0,00	28.939.771,32	0,00	124.878.991,13	2.667.870,00	0,00	0,00	0,00	0,00	0,00	0,00	0,00	0,00	0,00
302000000	Premios y Asistencia Social	285.813.324,60	63.210.040,60	1.085.424,22	68.699.227,33	0,00	0,00	0,00	0,00	0,00	28.939.771,32	0,00	124.878.991,13	2.667.870,00	0,00	0,00	0,00	0,00	0,00	0,00	0,00	0,00	0,00
400000000	SERVICIOS ECONOMICOS	0,00	0,00	0,00	0,00	0,00	0,00	0,00	0,00	0,00	0,00	0,00	0,00	0,00	0,00	0,00	0,00	0,00	0,00	0,00	0,00	0,00	0,00
500000000	DEUDA PUBLICA	0,00	0,00	0,00	0,00	0,00	0,00	0,00	0,00	0,00	0,00	0,00	0,00	0,00	0,00	0,00	0,00	0,00	0,00	0,00	0,00	0,00	0,00
600000000	TOTAL	285.813.324,60	63.210.040,60	1.085.424,22	68.699.227,33	0,00	0,00	0,00	0,00	0,00	28.939.771,32	0,00	124.878.991,13	2.667.870,00	0,00	0,00	0,00	0,00	0,00	0,00	0,00	0,00	0,00

*[Handwritten signature]*

Diego Pablo Pierotti  
Secretario de Juegos  
a Cargo de la  
Presidencia  
I.P.R.A.

*[Handwritten initials]*



PROVINCIA DE TIERRA DEL FUEGO  
ADMINISTRACION PROVINCIAL

COMPOSICION DEL GASTO POR FINALIDAD-FUNCION Y CARACTER ECONOMICO



Provincia de Tierra del Fuego, Antártida e Islas del Atlántico Sur  
República Argentina

ORGANISMO: Instituto Provincial de Regulación de Apuestas  
ETAPA: Pagado  
MES 5 DE 2021  
TRIMESTRE 2

CODIGO	CONCEPTO	TOTAL GENERAL (a)+(b)+(c)	GASTOS CORRIENTES										GASTOS DE CAPITAL					APLICACIONES FINANCIERAS				
			GASTOS EN PERSONAL			GASTOS DE CONSUMO		SERVICIOS NO PERSONALES	RENTAS DE LA PROPIEDAD	PRESTAC. SEG. SOCIAL	TRANSFERENCIAS	OTROS	TOTAL (d)	CONSTRUCCIONES	BIENES EXISTENTES	BIENES PRE-MAQUINARIA Y EQUIPOS	OTROS	TRANSFERENCIAS	INVERSION FINANCIERA	TOTAL (e)	ACTIVOS FINANCIEROS	SERVICIOS DE LA DEUDA
			TOTAL (a)	GASTOS EN PERSONAL	BIENES DE CONSUMO																	
10000000	ADMINISTRACION GUBERNAMENTAL	0,00	0,00	0,00	0,00	0,00	0,00	0,00	0,00	0,00	0,00	0,00	0,00	0,00	0,00	0,00	0,00	0,00	0,00	0,00	0,00	
20000000	SERVICIOS DE SEGURIDAD	0,00	0,00	0,00	0,00	0,00	0,00	0,00	0,00	0,00	0,00	0,00	0,00	0,00	0,00	0,00	0,00	0,00	0,00	0,00	0,00	0,00
30000000	SERVICIOS SOCIALES	267.812.059,11	48.731.386,14	1.085.424,22	65.880.240,93	0,00	0,00	0,00	26.342.719,99	0,00	124.348.493,42	0,00	0,00	1.623.834,51	0,00	0,00	0,00	0,00	0,00	0,00	0,00	0,00
30200000	Promoción y Asistencia Social	267.812.059,11	48.731.386,14	1.085.424,22	65.880.240,93	0,00	0,00	0,00	26.342.719,99	0,00	124.348.493,42	0,00	0,00	1.623.834,51	0,00	0,00	0,00	0,00	0,00	0,00	0,00	0,00
40000000	SERVICIOS ECONOMICOS	0,00	0,00	0,00	0,00	0,00	0,00	0,00	0,00	0,00	0,00	0,00	0,00	0,00	0,00	0,00	0,00	0,00	0,00	0,00	0,00	0,00
50000000	DEUDA PUBLICA	0,00	0,00	0,00	0,00	0,00	0,00	0,00	0,00	0,00	0,00	0,00	0,00	0,00	0,00	0,00	0,00	0,00	0,00	0,00	0,00	0,00
60000000	TOTAL	267.812.059,11	48.731.386,14	1.085.424,22	65.880.240,93	0,00	0,00	0,00	26.342.719,99	0,00	124.348.493,42	0,00	0,00	1.623.834,51	0,00	0,00	0,00	0,00	0,00	0,00	0,00	0,00

*[Handwritten Signature]*

Diego Pablo Pierotti  
Secretario de Juegos  
a Cargo de la  
Presidencia  
I.P.R.A.

*[Handwritten Signature]*

Fecha de Impresión: 07/07/21 11:10:19 REYNA, LORENA ANDREA





Provincia de Tierra del Fuego,  
Antártida e Islas del Atlántico Sur.  
República Argentina.

PLANTA OCUPADA DE PERSONAL

Organismo: 224 Instituto Provincial de Regulación de Apuestas

Valores Expresados en Pesos

Mes: 5

Año: 2021



CÓDIGO	DESCRIPCIÓN	SI LEY PRESUP. APROBADA		SI MODIFIC. PRESUP.		CANTIDAD DE CARGOS				SI EJECUCIÓN PRESUPUESTARIA		COSTO SALARIAL	
		CARGOS APROBADOS	CRÉDITO APROBADO	AUMENTO	VIGENTE	CANTIDAD OCUPADA		VACANTE	PERMANENTE	TEMPORARIA	PERMANENTE	TEMPORARIA	
						PERMANENTE	TEMPORARIA						TOTAL
10000000000	ENCUADRAMIENTO GENERAL	111	0,00	0	111	86	2	88	23	62.364.735,26	752.836,24		
10100000000	AUTORIDADES SUPERIORES	4	0,00	0	4	3	0	3	1	3.804.063,74	0,00		
10104000000	Presidente	1	0,00	0	1	1	0	1	0	1.436.724,75	0,00		
10106000000	Secretario	2	0,00	0	2	2	0	2	0	2.367.328,99	0,00		
10111000000	Gerente	1	0,00	0	1	0	0	1	1	0,00	0,00		
10200000000	PERSONAL DE GABINETE	7	0,00	0	7	7	0	7	0	5.274.406,09	0,00		
10212000000	-Coordinador	0	0,00	0	0	0	0	0	0	0,00	0,00		
10213000000	Categoría A	3	0,00	0	3	3	0	3	0	2.309.193,22	0,00		
10214000000	Categoría B	4	0,00	0	4	4	0	4	0	2.965.212,87	0,00		
10300000000	PERSONAL DIRECTIVO	0	0,00	0	0	0	0	0	0	1.333.807,84	0,00		
10301000000	Director General	0	0,00	0	0	0	0	0	0	189.776,71	0,00		
10304000000	Director	0	0,00	0	0	0	0	0	0	1.144.031,13	0,00		
10400000000	PERSONAL SUPERIOR	0	0,00	0	0	0	0	0	0	1.809.213,91	0,00		
10401000000	Jefe de Departamento	0	0,00	0	0	0	0	0	0	1.659.537,02	0,00		
10402000000	Jefe de División	0	0,00	0	0	0	0	0	0	143.676,89	0,00		
10403000000	Jefe de Grupo	0	0,00	0	0	0	0	0	0	0,00	0,00		
10500000000	PERSONAL ADMINISTRATIVO Y TECNICO	88	0,00	0	88	76	2	78	10	50.169.263,68	752.836,24		
10501000000	Categoría 24	8	0,00	0	8	5	0	5	3	3.364.450,35	0,00		
10502000000	Categoría 23	15	0,00	0	15	11	0	11	4	7.902.217,52	0,00		
10503000000	Categoría 22	20	0,00	0	20	23	0	23	-3	13.806.024,98	0,00		
10504000000	Categoría 21	13	0,00	0	13	5	0	5	8	2.987.984,51	0,00		
10506000000	Categoría 19	19	0,00	0	19	21	0	21	-2	14.883.453,38	0,00		
10507000000	Categoría 18	8	0,00	0	8	4	0	4	4	2.820.380,76	0,00		
10509000000	Categoría 16	0	0,00	0	0	0	0	0	0	0,00	0,00		
10513000000	Categoría 12	0	0,00	0	0	0	0	0	0	0,00	0,00		
10515000000	Categoría 10	5	0,00	0	5	7	2	9	-4	4.404.742,18	0,00		
10600000000	PERSONAL DE OBRAS, MAESTRANZA Y SERVICIOS	12	0,00	0	12	0	0	0	12	0,00	0,00		
10601000000	Categoría 19	6	0,00	0	6	0	0	0	6	0,00	0,00		
10610000000	Categoría 10	6	0,00	0	6	0	0	0	6	0,00	0,00		
20000000000	ENCUADRAMIENTO PARTICULAR	0	0,00	0	0	0	0	0	0	0,00	0,00		
20600000000	ESCALAFON PROFESIONAL UNIVERSITARIO	0	0,00	0	0	0	0	0	0	0,00	0,00		
20603000000	PERSONAL ADMINISTRATIVO Y TECNICO	0	0,00	0	0	0	0	0	0	0,00	0,00		
20603020000	Categoría B	0	0,00	0	0	0	0	0	0	0,00	0,00		
30000000000	TOTAL	111	0,00	0	111	86	2	88	23	62.364.735,26	752.836,24		

OBSERVACIONES

Número: 1 Usuario: LAREYNA Fecha: 09/06/21 12:22  
No se presupuestan las vacantes de personal por categoría al 31/05/2021. Cargos aprobados 111 mediante Decreto N° 3054/16.

*[Handwritten signature]*

Diego Pablo Pierotti  
Secretario de Juegos  
a Cargo de la  
Presidencia  
I.P.R.A.





Provincia de Tierra del Fuego,  
 Antártida e Islas del Atlántico Sur  
 República Argentina

PROVINCIA DE TIERRA DEL FUEGO

ADMINISTRACION PROVINCIAL  
 SITUACION DEL TESORO

MES 5 DE 2021

UNIDAD ORGANIZATIVA: Instituto Provincial de Regulación de Apuestas

En Pesos

CÓDIGO	CONCEPTO	IMPORTE
1000000000	VALORES ACTIVOS	15.467.986,66
1010000000	Caja	200.000,00
1020000000	Bancos	15.267.986,66
1020100000	Libre Disponibilidad	15.267.986,66
1030000000	Inversiones Financieras	0,00
1030200000	Plazos Fijos	0,00
1040000000	Créditos	0,00
1040100000	Tesorería General de la Provincia	0,00
1040102000	Ejercicios Anteriores	0,00
2000000000	VALORES PASIVOS	30.341.942,43
2010000000	Personal	14.478.654,46
2010100000	Remuneraciones a Pagar	14.478.654,46
2020000000	Proveedores	4.063.021,99
2040000000	Beneficiarios de la Seg. Social	0,00
2070000000	Instituto Prov. Seguridad Social	0,00
2120000000	Obligaciones de Ejercicios Anteriores	8.672.716,94
2140000000	Otros	3.127.549,04
3000000000	DIFERENCIA (1-2)	-14.873.955,77

  
 Diego Pablo Pieretti  
 Secretario de Juegos  
 a Cargo de la  
 Presidencia  
 I.P.R.A.



Provincia de Tierra del Fuego,  
Antártida e Islas del Atlántico Sur  
República Argentina


PROVINCIA DE TIERRA DEL FUEGO  
ADMINISTRACION PROVINCIAL

ORGANISMO: 224 Instituto Provincial de Regulación de Apuestas  
ETAPA: Devengado  
MES 5 DE 2021

STOCK DE DEUDA, USO DEL CRÉDITO Y SERVICIOS DE DEUDA

En Pesos

CÓDIGO	PRESTAMISTA (€)	MONEDA (\$ o US\$)	STOCK	DATOS DEL PERIODO		MONTO ORIGINAL	GARANTÍA	FECHA OPERACIÓN	TASA ANUAL	PLAZO
				AMORTIZACIÓN	INTERESES					
1000000000	GOBIERNO NACIONAL	Peso	0,00	0,00	0,00	0,00		/ /	0,00	
2000000000	ENTIDADES BANCARIAS Y FINANCIERAS	Peso	0,00	0,00	0,00	0,00		/ /	0,00	
3000000000	PRESTAMOS DIRECTOS CON ORG. INTERNACIONALE	Peso	0,00	0,00	0,00	0,00		/ /	0,00	
4000000000	DEUDA CONSOLIDADA	Peso	0,00	0,00	0,00	0,00		/ /	0,00	
5000000000	TITULOS PUBLICOS PROVINCIALES	Peso	0,00	0,00	0,00	0,00		/ /	0,00	
7000000000	OTROS	Peso	0,00	0,00	0,00	0,00		/ /	0,00	
8000000000	TOTAL DEUDA PROVINCIAL	Peso	0,00	0,00	0,00	0,00		/ /	0,00	
9000000000	DEUDA FLOTANTE	Peso	30.341.942,43	0,00	0,00	0,00		/ /	0,00	
9010000000	Personal	Peso	18.750.564,86	0,00	0,00	0,00		/ /	0,00	
9020000000	Proveedores	Peso	5.144.811,03	0,00	0,00	0,00		/ /	0,00	
9040000000	Transferencias	Peso	3.921.864,34	0,00	0,00	0,00		/ /	0,00	
9060000000	Otros	Peso	2.524.702,20	0,00	0,00	0,00		/ /	0,00	
9060100000	Servicios de la Deuda	Peso	0,00	0,00	0,00	0,00		/ /	0,00	
9060900000	Otros	Peso	2.524.702,20	0,00	0,00	0,00		/ /	0,00	

  
Diego Pablo Pierotti  
Secretario de Juegos  
a Cargo de la  
Presidencia  
I.P.R.A.







PROVINCIA DE TIERRA DEL FUEGO  
ADMINISTRACION PROVINCIAL

ORGANISMO: 224 Instituto Provincial de Regulación de Apuestas  
ETAPA: Pagado  
MES 5 DE 2021


Provincia de Tierra del Fuego,  
Antártida e Islas del Atlántico Sur  
República Argentina

STOCK DE DEUDA, USO DEL CRÉDITO Y SERVICIOS DE DEUDA

En Pesos

CÓDIGO	PRESTAMISTA (€)	MONEDA (\$ o US\$)	STOCK	DATOS DEL PERIODO		MONTO ORIGINAL	GARANTÍA	FECHA OPERACIÓN	TASA ANUAL	PLAZO
				AMORTIZACIÓN	INTERESES					
1000000000	GOBIERNO NACIONAL	Peso	0,00	0,00	0,00	0,00		/ /	0,00	
2000000000	ENTIDADES BANCARIAS Y FINANCIERAS	Peso	0,00	0,00	0,00	0,00		/ /	0,00	
3000000000	PRESTAMOS DIRECTOS CON ORG. INTERNACIONALE	Peso	0,00	0,00	0,00	0,00		/ /	0,00	
4000000000	DEUDA CONSOLIDADA	Peso	0,00	0,00	0,00	0,00		/ /	0,00	
5000000000	TITULOS PUBLICOS PROVINCIALES	Peso	0,00	0,00	0,00	0,00		/ /	0,00	
7000000000	OTROS	Peso	0,00	0,00	0,00	0,00		/ /	0,00	
8000000000	TOTAL DEUDA PROVINCIAL	Peso	0,00	0,00	0,00	0,00		/ /	0,00	
9000000000	DEUDA FLOTANTE	Peso	30.341.942,43	0,00	0,00	0,00		/ /	0,00	
9010000000	Personal	Peso	18.750.564,86	0,00	0,00	0,00		/ /	0,00	
9020000000	Proveedores	Peso	5.144.811,03	0,00	0,00	0,00		/ /	0,00	
9040000000	Transferencias	Peso	3.921.864,34	0,00	0,00	0,00		/ /	0,00	
9060000000	Otros	Peso	2.524.702,20	0,00	0,00	0,00		/ /	0,00	
9060100000	Servicios de la Deuda	Peso	0,00	0,00	0,00	0,00		/ /	0,00	
9060900000	Otros	Peso	2.524.702,20	0,00	0,00	0,00		/ /	0,00	

*[Signature]*  
Diego Pablo Pierotti  
Secretario de Juegos  
a Cargo de la  
Presidencia  
T.P.R.A.



Página

*[Signature]*

REYNA, LORENA ANDREA

Fecha de Impresión: 07/07/21 11:12:42



PROVINCIA DE TIERRA DEL FUEGO

ADMINISTRACIÓN PROVINCIAL

CARACTERÍSTICAS DE LOS AVALES Y/O GARANTÍAS OTORGADOS

Provincia de Tierra del Fuego,  
Antártida e Islas del Atlántico Sur.  
República Argentina.


Organismo: Instituto Provincial de Regulación de Apu Mes: 5 Año: 2021

BENEFICIARIOS	MARCO LEGAL	PROYECTO	PROGRAMA	MONTO DEL CONTRATO	MONEDA	GARANTÍA DE CONTRAPARTE	SALDO ADEUDADO	CONDICIONES FINANCIERAS			CANTIDAD DE CUOTAS	PERIODICIDAD
								PLAZO	GRACIA	TASA		
Detaillar (informar al				0,00	Peso	0,00	0,00			0,00	0	
Detaillar (informar al				0,00	Peso	0,00	0,00			0,00	0	
Detaillar (informar al				0,00	Peso	0,00	0,00			0,00	0	
Detaillar (informar al				0,00	Peso	0,00	0,00			0,00	0	
Detaillar (informar al				0,00	Peso	0,00	0,00			0,00	0	
Detaillar (informar al				0,00	Peso	0,00	0,00			0,00	0	
Detaillar (informar al				0,00	Peso	0,00	0,00			0,00	0	
Detaillar (informar al				0,00	Peso	0,00	0,00			0,00	0	
Detaillar (informar al				0,00	Peso	0,00	0,00			0,00	0	


OBSERVACIONES

Número: 1 Usuario: ASIVILA Fecha: 13/04/20 00:27

La entidad no otorgó avales ni garantías.



Diego Pablo Pierotti  
Secretario de Juegos  
a Cargo de la  
Presidencia  
I.P.R.A.



Página

REYNA, LORENA ANDREA

Fecha de Impresión: 07/07/21 11:13:47



Provincia de Tierra del Fuego,  
Antártida e Islas del Atlántico Sur

PROVINCIA DE TIERRA DEL FUEGO

AVANCE FISICO Y FINANCIERO DE OBRAS EN EJECUCION

MES 5 DE 2021

PLANILLA EN ETAPA: Ninguno

UNIDAD ORGANIZATIVA: 224 Instituto Provincial de Regulación de Apuestas

Código	Fuente Financiamiento - Denominación de la Obra	Código Obra	Código BAPIN	Fecha Inicio	Fecha Fin	Clase	Avance Físico (%)	Ubicación Geográfica	Costo Total	Ejecución Acumulada	Estimación a Cierre de Ejercicio
100000000	Fuentes Internas						0,00		0,00	0,00	0,00
101000000	Tesoro Provincial						0,00		0,00	0,00	0,00
102000000	Recursos Propios						0,00		0,00	0,00	0,00
103000000	Recursos con Afectación Especifica						0,00		0,00	0,00	0,00
104000000	Transferencias Internas						0,00		0,00	0,00	0,00
200000000	Fuente Externas						0,00		0,00	0,00	0,00
<b>TOTALES:</b>									<b>0,00</b>	<b>0,00</b>	<b>0,00</b>

OBSERVACIONES

Número: 1 Usuario: ASIVILA Fecha: 13/04/20 00:27

No se realizan obras en el período.

Fecha de Impresión: 07/07/21 11:16:46 REYNA, LORENA ANDREA

Página



Diego Pablo Pierotti  
Secretario de Juegos  
a Cargo de la  
Presidencia  
I.P.R.A.



Provincia de Tierra del Fuego,  
Antártida e Islas del Atlántico Sur  
República Argentina

PROVINCIA DE TIERRA DEL FUEGO

ESQUEMA AHORRO - INVERSION - FINANCIAMIENTO



ORGANISMO: Instituto Provincial de Regulación de Apuestas  
ETAPA: Crédito Vigente  
MES 6 DE 2021  
TRIMESTRE 2

En Pesos

COD	CONCEPTO	IMPORTE
10000000	I. INGRESOS CORRIENTES	702.278.188,14
10100000	TRIBUTARIOS	0,00
10101000	De Origen Provincial	0,00
10101010	Ingresos Brutos	0,00
10102000	De Origen Nacional	0,00
10102190	Otros	0,00
10103000	Afectados a Obras Públicas	0,00
10104000	CONTRIBUCIONES A LA SEGURIDAD SOCIAL	0,00
10200000	NO TRIBUTARIOS	129.278.188,14
10201000	Recursos No Tributarios	0,00
10201010	Tasas Retributivas de Servicios	0,00
10201250	Regalías Hidrocarburíferas	0,00
10202000	Otros No Tributarios	129.278.188,14
10300000	VENTA DE BS. Y SERV. DE LA ADMIN. PUBLICA/ ING. OPERACION	573.000.000,00
10313000	Otros	573.000.000,00
10400000	RENTAS DE LA PROPIEDAD	0,00
10500000	TRANSFERENCIAS CORRIENTES	0,00
10502000	del Sector Público Nacional	0,00
10503000	del Sector Público Provincial y Municipal	0,00
20000000	II. GASTOS CORRIENTES	676.108.348,14
20100000	GASTOS DE CONSUMO	580.858.348,14
20101000	Personal	144.587.552,00
20102000	Bienes de Consumo	2.445.692,14
20103000	Servicios	170.425.104,00
20104000	Otros Gastos	263.400.000,00
20200000	RENTAS DE LA PROPIEDAD	0,00
20300000	PRESTACIONES DE LA SEGURIDAD SOCIAL	0,00
20400000	TRANSFERENCIAS CORRIENTES	95.250.000,00
20401000	Al Sector Privado	0,00
20402000	Al Sector Público	95.250.000,00
20402010	Municipios	0,00
20402040	Otros	95.250.000,00
30000000	III. RESULTADO ECONOMICO (I-II)	26.169.840,00
40000000	IV. INGRESOS DE CAPITAL	0,00
40100000	RECURSOS PROPIOS DE CAPITAL	0,00
40200000	TRANSFERENCIAS DE CAPITAL	0,00
40202000	del Sector Público Nacional	0,00
40202010	de la Adm. Central Nacional	0,00
40204000	del Sector Externo	0,00
40300000	DISMINUCIÓN DE LA INVERSION FINANCIERA	0,00
40302000	Recupero de Prestamos de Corto Plazo	0,00
40303000	Recupero de Prestamos de Largo Plazo	0,00
40303010	del Sector Privado	0,00
40303020	del Sector Público Nacional	0,00

Fecha de Impresión: 30/07/21 11:43:58

GONZALEZ, FLORENCIA

Página 1

Diego Pablo Pierotti  
Secretario de Juegos  
a Cargo de la  
Presidencia  
I.P.R.A.

C.P. FLORENCIA GONZALEZ  
A cargo  
Dirección Financiero Contable  
I.P.R.A.



Provincia de Tierra del Fuego,  
Antártida e Islas del Atlántico Sur  
República Argentina

PROVINCIA DE TIERRA DEL FUEGO

ESQUEMA AHORRO - INVERSION - FINANCIAMIENTO



ORGANISMO: Instituto Provincial de Regulación de Apuestas  
ETAPA: Crédito Vigente  
MES 6 DE 2021  
TRIMESTRE 2

En Pesos

COD	CONCEPTO	IMPORTE
403030400	del Sector Publico Municipal	0,00
500000000	V. GASTOS DE CAPITAL	16.508.200,00
501000000	INVERSION REAL DIRECTA	16.508.200,00
501010000	Maquinaria y Equipo	16.508.200,00
501020000	Construcciones	0,00
502000000	TRANSFERENCIAS DE CAPITAL	0,00
502010000	Al Sector Privado	0,00
502010200	a Empresas	0,00
502020000	Al Sector Público	0,00
502020100	Municipios	0,00
503000000	INVERSION FINANCIERA	0,00
600000000	VI. INGRESOS TOTALES (I+IV)	702.278.188,14
700000000	VII. GASTOS TOTALES (II+V)	692.616.548,14
800000000	VIII. GASTOS PRIMARIOS (VII-Rentas de la Propiedad)	692.616.548,14
900000000	IX. RESULTADO FINANCIERO PREVIO A EROG. FIGUR.(VI-VII)	9.661.640,00
1100000000	XI. GASTOS FIGURATIVOS	0,00
1101000000	Gastos Figurativos de la Adm. Prov. p/ transacciones corrientes	0,00
1102000000	Gastos Figurativos de la Adm. Prov.p/ transacciones de capital	0,00
1200000000	XII. RESULTADO PRIMARIO (VI-VIII)	9.661.640,00
1300000000	XIII. RESULTADO FINANCIERO (IX+X-XI)	9.661.640,00
1400000000	XIV. FUENTES FINANCIERAS	0,00
1401000000	DISMINUCION DE LA INVERSION FINANCIERA	0,00
1402000000	ENDEUDAMIENTO PUBLICO E INCREMENTO DE OTROS PASIVOS	0,00
1500000000	XV. APLICACIONES FINANCIERAS	9.661.640,00
1501000000	INVERSION FINANCIERA	0,00
1502000000	AMORTIZACION DE DEUDA Y DISMINUCION DE OTROS PASIVOS	0,00
1503000000	GASTOS FIGURATIVOS PARA APLICACIONES FINANCIERAS	9.661.640,00
1503020000	Contribuciones a Instituciones Descentralizadas	9.661.640,00
1600000000	OTROS CONCEPTOS NO INFORMADOS	0,00

Diego Pablo Pierotti  
Secretario de Juegos  
a Cargo de la  
Presidencia  
I.P.R.A.

C.F. FLORENCIA GONZALEZ  
A cargo  
Dirección Financiero Contabl  
I.P.R.A.



Provincia de Tierra del Fuego,  
Antártida e Islas del Atlántico Sur  
República Argentina

PROVINCIA DE TIERRA DEL FUEGO

ESQUEMA AHORRO - INVERSION - FINANCIAMIENTO



ORGANISMO: Instituto Provincial de Regulación de Apuestas  
ETAPA: Devengado  
MES 6 DE 2021  
TRIMESTRE 2

En Pesos

COD	CONCEPTO	IMPORTE
10000000	I. INGRESOS CORRIENTES	343.049.158,10
10100000	TRIBUTARIOS	0,00
10200000	NO TRIBUTARIOS	19.072.204,65
10201000	Recursos No Tributarios	0,00
10202000	Otros No Tributarios	19.072.204,65
10300000	VENTA DE BS. Y SERV. DE LA ADMIN. PUBLICA/ ING. OPERACION	323.976.953,45
10313000	Otros	323.976.953,45
10400000	RENTAS DE LA PROPIEDAD	0,00
10500000	TRANSFERENCIAS CORRIENTES	0,00
10502000	del Sector Público Nacional	0,00
10503000	del Sector Público Provincial y Municipal	0,00
10503010	del Sector Público Provincial	0,00
20000000	II. GASTOS CORRIENTES	352.900.340,99
20100000	GASTOS DE CONSUMO	320.781.824,05
20101000	Personal	84.222.812,67
20102000	Bienes de Consumo	1.199.807,01
20103000	Servicios	82.861.941,23
20104000	Otros Gastos	152.497.263,14
20200000	RENTAS DE LA PROPIEDAD	0,00
20201000	Intereses y Gastos de la Deuda	0,00
20300000	PRESTACIONES DE LA SEGURIDAD SOCIAL	0,00
20400000	TRANSFERENCIAS CORRIENTES	32.118.516,94
20401000	Al Sector Privado	32.118.516,94
20401030	Jubilaciones y Pensiones	0,00
20401080	Otros	32.118.516,94
20402000	Al Sector Público	0,00
20402010	Municipios	0,00
30000000	III. RESULTADO ECONOMICO (I-II)	-9.851.182,89
40000000	IV. INGRESOS DE CAPITAL	0,00
40100000	RECURSOS PROPIOS DE CAPITAL	0,00
40200000	TRANSFERENCIAS DE CAPITAL	0,00
40300000	DISMINUCIÓN DE LA INVERSION FINANCIERA	0,00
50000000	V. GASTOS DE CAPITAL	2.982.421,00
50100000	INVERSION REAL DIRECTA	2.982.421,00
50101000	Maquinaria y Equipo	2.982.421,00
50102000	Construcciones	0,00
50200000	TRANSFERENCIAS DE CAPITAL	0,00
50300000	INVERSION FINANCIERA	0,00
60000000	VI. INGRESOS TOTALES (I+IV)	343.049.158,10
70000000	VII. GASTOS TOTALES (II+V)	355.882.761,99
80000000	VIII. GASTOS PRIMARIOS (VII-Rentas de la Propiedad)	355.882.761,99
90000000	IX. RESULTADO FINANCIERO PREVIO A EROG. FIGUR.(VI-VII)	-12.833.603,89
110000000	XI. GASTOS FIGURATIVOS	0,00
120000000	XII. RESULTADO PRIMARIO (VI-VIII)	-12.833.603,89

Fecha de Impresión: 30/07/21 11:59:52

GONZALEZ, FLORENCIA

Página 1

*[Handwritten Signature]*  
Diego Pablo Pierotti  
Secretario de Juegos  
a Cargo de la  
Presidencia  
I.P.R.A.

*[Handwritten Signature]*  
C.P. FLORENCIA GONZALEZ  
A cargo  
Dirección Financiero Contable  
I.P.R.A.





Provincia de Tierra del Fuego,  
Antártida e Islas del Atlántico Sur  
República Argentina

PROVINCIA DE TIERRA DEL FUEGO

ESQUEMA AHORRO - INVERSION - FINANCIAMIENTO



ORGANISMO: Instituto Provincial de Regulación de Apuestas  
ETAPA: Devengado  
MES 6 DE 2021  
TRIMESTRE 2

En Pesos

COD	CONCEPTO	IMPORTE
130000000	XIII. RESULTADO FINANCIERO (IX+X-XI)	-12.833.603,89
140000000	XIV. FUENTES FINANCIERAS	30.312.894,62
140100000	DISMINUCION DE LA INVERSION FINANCIERA	4.010.330,82
140101000	Disminución de Disponibilidades	4.010.330,82
140104000	Disminución de Otros Activos Financieros	0,00
140200000	ENDEUDAMIENTO PUBLICO E INCREMENTO DE OTROS PASIVOS	26.302.563,80
140204000	Incremento de la Deuda Flotante	26.302.563,80
150000000	XV. APLICACIONES FINANCIERAS	17.479.290,73
150100000	INVERSION FINANCIERA	0,00
150101000	Incremento de Disponibilidades	0,00
150105000	Incremento de Otros Activos Financieros	0,00
150200000	AMORTIZACION DE DEUDA Y DISMINUCION DE OTROS PASIVOS	9.038.074,63
150204000	Disminucion de la Deuda Flotante	9.038.074,63
150300000	GASTOS FIGURATIVOS PARA APLICACIONES FINANCIERAS	0,00
150900000	PENDIENTES DE CONCILIACION	8.441.216,10
160000000	OTROS CONCEPTOS NO INFORMADOS	0,00

OBSERVACIONES

Número: 1 Usuario: LAREYNA Fecha: 06/07/21 13:49

Fecha de Impresión: 30/07/21 11:59:52

GONZALEZ, FLORENCIA

Página 2

Diego Pablo Pierotti  
Secretario de Juegos  
a Cargo de la  
Presidencia  
I.P.R.A.

C.E. FLORENCIA GONZALEZ  
A cargo  
Dirección Financiero Contable  
I.P.R.A.



Provincia de Tierra del Fuego,  
Antártida e Islas del Atlántico Sur  
República Argentina

PROVINCIA DE TIERRA DEL FUEGO

ESQUEMA AHORRO - INVERSION - FINANCIAMIENTO



ORGANISMO: Instituto Provincial de Regulación de Apuestas  
ETAPA: Pagado de Ejercicios Anteriores  
MES 6 DE 2021  
TRIMESTRE 2

En Pesos

COD	CONCEPTO	IMPORTE
100000000	I. INGRESOS CORRIENTES	0,00
200000000	II. GASTOS CORRIENTES	8.992.001,78
201000000	GASTOS DE CONSUMO	8.651.323,40
201010000	Personal	4.892.429,20
201020000	Bienes de Consumo	0,00
201030000	Servicios	3.505.687,07
201040000	Otros Gastos	253.207,13
202000000	RENTAS DE LA PROPIEDAD	0,00
202010000	Intereses y Gastos de la Deuda	0,00
203000000	PRESTACIONES DE LA SEGURIDAD SOCIAL	0,00
204000000	TRANSFERENCIAS CORRIENTES	340.678,38
204010000	Al Sector Privado	340.678,38
204010300	Jubilaciones y Pensiones	0,00
204010800	Otros	340.678,38
300000000	III. RESULTADO ECONOMICO (I-II)	-8.992.001,78
400000000	IV. INGRESOS DE CAPITAL	0,00
500000000	V. GASTOS DE CAPITAL	46.072,85
501000000	INVERSION REAL DIRECTA	46.072,85
501010000	Maquinaria y Equipo	46.072,85
501020000	Construcciones	0,00
502000000	TRANSFERENCIAS DE CAPITAL	0,00
503000000	INVERSION FINANCIERA	0,00
600000000	VI. INGRESOS TOTALES (I+IV)	0,00
700000000	VII. GASTOS TOTALES (II+V)	9.038.074,63
800000000	VIII. GASTOS PRIMARIOS (VII-Rentas de la Propiedad)	9.038.074,63
900000000	IX. RESULTADO FINANCIERO PREVIO A EROG. FIGUR.(VI-VII)	-9.038.074,63
1100000000	XI. GASTOS FIGURATIVOS	0,00
1200000000	XII. RESULTADO PRIMARIO (VI-VIII)	-9.038.074,63
1300000000	XIII. RESULTADO FINANCIERO (IX+X-XI)	-9.038.074,63
1400000000	XIV. FUENTES FINANCIERAS	0,00
1500000000	XV. APLICACIONES FINANCIERAS	0,00
1502000000	AMORTIZACION DE DEUDA Y DISMINUCION DE OTROS PASIVOS	0,00
1502050000	Disminución de Otros Pasivos	0,00
1600000000	OTROS CONCEPTOS NO INFORMADOS	-9.038.074,63

Fecha de Impresión: 30/07/21 12:00:17

GONZALEZ, FLORENCIA

Página 1

C.F. FLORENCIA GONZALEZ  
A cargo  
Dirección Financiero Contable  
I.P.R.A.


Diego Pablo Pierotti  
Secretario de Juegos  
a Cargo de la  
Presidencia  
I.P.R.A.



Provincia de Tierra del Fuego,  
Antártida e Islas del Atlántico Sur  
República Argentina

PROVINCIA DE TIERRA DEL FUEGO

ESQUEMA AHORRO - INVERSION - FINANCIAMIENTO



ORGANISMO: Instituto Provincial de Regulación de Apuestas  
ETAPA: Pagado  
MES 6 DE 2021  
TRIMESTRE 2

En Pesos

COD	CONCEPTO	IMPORTE
10000000	I. INGRESOS CORRIENTES	343.049.158,10
10100000	TRIBUTARIOS	0,00
10102000	De Origen Nacional	0,00
101021900	Otros	0,00
10200000	NO TRIBUTARIOS	19.072.204,65
102010000	Recursos No Tributarios	0,00
102020000	Otros No Tributarios	19.072.204,65
103000000	VENTA DE BS. Y SERV. DE LA ADMIN. PUBLICA/ ING. OPERACION	323.976.953,45
103130000	Otros	323.976.953,45
104000000	RENTAS DE LA PROPIEDAD	0,00
105000000	TRANSFERENCIAS CORRIENTES	0,00
105020000	del Sector Público Nacional	0,00
105030000	del Sector Público Provincial y Municipal	0,00
105030100	del Sector Público Provincial	0,00
200000000	II. GASTOS CORRIENTES	326.952.387,06
201000000	GASTOS DE CONSUMO	299.603.535,52
201010000	Personal	67.729.791,78
201020000	Bienes de Consumo	1.199.807,01
201030000	Servicios	78.939.421,37
201040000	Otros Gastos	151.734.515,36
202000000	RENTAS DE LA PROPIEDAD	0,00
202010000	Intereses y Gastos de la Deuda	0,00
203000000	PRESTACIONES DE LA SEGURIDAD SOCIAL	0,00
204000000	TRANSFERENCIAS CORRIENTES	27.348.851,54
204010000	Al Sector Privado	27.348.851,54
204010300	Jubilaciones y Pensiones	0,00
204010800	Otros	27.348.851,54
204020000	Al Sector Público	0,00
300000000	III. RESULTADO ECONOMICO (I-II)	16.096.771,04
400000000	IV. INGRESOS DE CAPITAL	0,00
401000000	RECURSOS PROPIOS DE CAPITAL	0,00
402000000	TRANSFERENCIAS DE CAPITAL	0,00
403000000	DISMINUCIÓN DE LA INVERSION FINANCIERA	0,00
500000000	V. GASTOS DE CAPITAL	2.627.811,13
501000000	INVERSION REAL DIRECTA	2.627.811,13
501010000	Maquinaria y Equipo	2.627.811,13
501020000	Construcciones	0,00
502000000	TRANSFERENCIAS DE CAPITAL	0,00
503000000	INVERSION FINANCIERA	0,00
600000000	VI. INGRESOS TOTALES (I+IV)	343.049.158,10
700000000	VII. GASTOS TOTALES (II+V)	329.580.198,19
800000000	VIII. GASTOS PRIMARIOS (VII-Rentas de la Propiedad)	329.580.198,19
900000000	IX. RESULTADO FINANCIERO PREVIO A EROG. FIGUR.(VI-VII)	13.468.959,91
1100000000	XI. GASTOS FIGURATIVOS	0,00

Fecha de Impresión: 30/07/21 12:14:34

GONZALEZ, FLORENCIA

Página 1

Diego Pablo Pierotti  
Secretario de Juegos  
a Cargo de la  
Presidencia  
I.P.R.A.

C.P. FLORENCIA GONZALEZ  
A cargo  
Dirección Financiero Contable  
I.P.R.A.



Provincia de Tierra del Fuego,  
Antártida e Islas del Atlántico Sur  
República Argentina

PROVINCIA DE TIERRA DEL FUEGO


ESQUEMA AHORRO - INVERSION - FINANCIAMIENTO




ORGANISMO: Instituto Provincial de Regulación de Apuestas  
ETAPA: Pagado  
MES 6 DE 2021  
TRIMESTRE 2

En Pesos

COD	CONCEPTO	IMPORTE
1200000000	XII. RESULTADO PRIMARIO (VI-VIII)	13.468.959,91
1300000000	XIII. RESULTADO FINANCIERO (IX+X-XI)	13.468.959,91
1400000000	XIV. FUENTES FINANCIERAS	4.010.330,82
1401000000	DISMINUCION DE LA INVERSION FINANCIERA	4.010.330,82
1401010000	Disminución de Disponibilidades	4.010.330,82
1401040000	Disminución de Otros Activos Financieros	0,00
1402000000	ENDEUDAMIENTO PUBLICO E INCREMENTO DE OTROS PASIVOS	0,00
1500000000	XV. APLICACIONES FINANCIERAS	8.441.216,10
1501000000	INVERSION FINANCIERA	0,00
1501010000	Incremento de Disponibilidades	0,00
1501050000	Incremento de Otros Activos Financieros	0,00
1502000000	AMORTIZACION DE DEUDA Y DISMINUCION DE OTROS PASIVOS	0,00
1502050000	Disminución de Otros Pasivos	0,00
1503000000	GASTOS FIGURATIVOS PARA APLICACIONES FINANCIERAS	0,00
1509000000	PENDIENTES DE CONCILIACION	8.441.216,10
1600000000	OTROS CONCEPTOS NO INFORMADOS	9.038.074,63

  
Diego Pablo Pierotti  
Secretario de Juegos  
a Cargo de la  
Presidencia  
I.P.R.A.

  
C.P. FLORENCIA GONZALEZ  
A cargo  
Dirección Financiero Contable  
I.P.R.A.



Provincia de Tierra del Fuego,  
Antártida e Islas del Atlántico Sur.  
República Argentina.


ADMINISTRACIÓN PROVINCIAL  
EJECUCIÓN DE RECURSOS POR RUBRO

Organismo: Instituto Provincial de Regulación de Apu Mes: 6 Año: 2021



COD. RECURSO	RECURSOS	FORMULADO	AUMENTOS	DISMINUCIONES	DEFINITIVO	EJECUTADO	SALDO
100000000	RECURSOS	702.278.188,14	0,00	0,00	702.278.188,14	343.049.158,10	359.229.030,04
101000000	INGRESOS TRIBUTARIOS	0,00	0,00	0,00	0,00	0,00	0,00
102000000	INGRESOS NO TRIBUTARIOS	129.278.188,14	0,00	0,00	129.278.188,14	19.072.204,65	110.205.983,49
102020000	Derechos	0,00	0,00	0,00	0,00	0,00	0,00
102090000	Otros Ingresos No Tributarios	129.278.188,14	0,00	0,00	129.278.188,14	19.072.204,65	110.205.983,49
102090900	Otros	129.278.188,14	0,00	0,00	129.278.188,14	19.072.204,65	110.205.983,49
102090909	Otros No Tributarios	129.278.188,14	0,00	0,00	129.278.188,14	19.072.204,65	110.205.983,49
103000000	CONTRIBUCIONES	0,00	0,00	0,00	0,00	0,00	0,00
104000000	VENTA DE BS. Y SERV. DE LA AD	0,00	0,00	0,00	0,00	0,00	0,00
105000000	INGRESOS DE OPERACIÓN	573.000.000,00	0,00	0,00	573.000.000,00	323.976.953,45	249.023.046,55
105020000	Venta Bruta de Servicios	573.000.000,00	0,00	0,00	573.000.000,00	323.976.953,45	249.023.046,55
106000000	RENTAS DE LA PROPIEDAD	0,00	0,00	0,00	0,00	0,00	0,00
107000000	TRANSFERENCIAS CORRIENTES	0,00	0,00	0,00	0,00	0,00	0,00
107020000	Del sector público Nacional	0,00	0,00	0,00	0,00	0,00	0,00
107050000	De Sector Público Provincial y M	0,00	0,00	0,00	0,00	0,00	0,00
200000000	RECURSOS DE CAPITAL	0,00	0,00	0,00	0,00	0,00	0,00
300000000	FUENTES FINANCIERAS	0,00	0,00	0,00	0,00	0,00	0,00
401000000	CONTIBUCIONES FIGURATIVAS	0,00	0,00	0,00	0,00	0,00	0,00
401020000	CONTRIBUCIONES FIGURATIVAS	0,00	0,00	0,00	0,00	0,00	0,00
100000000	TOTALES	702.278.188,14	0,00	0,00	702.278.188,14	343.049.158,10	359.229.030,04

  
Diego Pablo Pieretti  
Secretario de Juegos  
a Cargo de la  
Presidencia  
I.P.R.A.

  
J.P. FLORENCIA GONZALEZ  
A cargo  
Dirección Financiera Contable  
I.P.R.A.



Provincia de Tierra del Fuego,  
Antártida e Islas del Atlántico Sur.  
República Argentina

ADMINISTRACIÓN PROVINCIAL

EJECUCIÓN DE GASTOS POR OBJETO A NIVEL DE PARCIAL

Organismo: Instituto Provincial de Regulación de Agu Mes: 6 Año: 2021



COD. GASTO	GASTOS	CRED ORIGINAL	AUMENTOS	DISMINUCIONES	CRED VIGENTE	COMPROMISO	DEVENGADO	MANDO A PAGAR	PAGADO	NO EJECUTADO
10000	GASTOS EN PERSONAL	144.687.552,00	0,00	0,00	144.687.552,00	84.222.812,67	84.222.812,67	84.222.812,67	67.729.791,78	80.364.739,33
10100	Personal permanente	138.882.712,20	0,00	0,00	138.882.712,20	83.882.677,31	83.882.677,31	83.882.677,31	67.475.986,42	55.100.034,89
10101	Retribuciones del Cargo	0,00	0,00	0,00	0,00	68.575.720,05	68.575.720,05	68.575.720,05	55.876.448,89	-68.575.720,05
10105	Otros gastos en personal	112.994.074,97	0,00	0,00	112.994.074,97	4.658.638,13	4.658.638,13	4.658.638,13	3.499.850,18	108.335.435,84
10106	Contribuciones patronales	25.988.637,23	0,00	0,00	25.988.637,23	10.648.318,13	10.648.318,13	10.648.318,13	7.999.678,25	15.340.319,10
10200	Personal Temporario	2.417.688,00	0,00	0,00	2.417.688,00	0,00	0,00	0,00	0,00	2.417.688,00
10201	Retribuciones del cargo	1.965.600,00	0,00	0,00	1.965.600,00	0,00	0,00	0,00	0,00	1.965.600,00
10205	Contribuciones patronales	452.088,00	0,00	0,00	452.088,00	0,00	0,00	0,00	0,00	452.088,00
10300	Servicios extraordinarios	0,00	0,00	0,00	0,00	0,00	0,00	0,00	0,00	0,00
10400	Asignaciones familiares	3.187.151,80	0,00	0,00	3.187.151,80	0,00	0,00	0,00	0,00	3.187.151,80
10401	Asignaciones familiares	3.187.151,80	0,00	0,00	3.187.151,80	0,00	0,00	0,00	0,00	3.187.151,80
10500	Asistencia social al personal	0,00	0,00	0,00	0,00	340.135,36	340.135,36	340.135,36	253.805,36	-340.135,36
10501	Seguros de Riesgo del Trabajo	0,00	0,00	0,00	0,00	0,00	0,00	0,00	0,00	0,00
10502	Seguro Social Obligatorio	0,00	0,00	0,00	0,00	340.135,36	340.135,36	340.135,36	253.805,36	-340.135,36
10600	Beneficios y compensaciones	0,00	0,00	0,00	0,00	0,00	0,00	0,00	0,00	0,00
20000	BIENES DE CONSUMO	2.445.632,14	0,00	0,00	2.445.632,14	2.001.335,21	1.199.807,01	1.199.807,01	1.199.807,01	1.249.885,13
20100	Productos alimenticios, agropecuarios y forestales	519.959,14	0,00	0,00	519.959,14	45.313,39	45.313,39	45.313,39	45.313,39	474.645,75
20101	Alimentos para personas	238.459,14	0,00	0,00	238.459,14	45.313,39	45.313,39	45.313,39	45.313,39	191.145,75
20105	Madera, corcho y sus manufacturas	283.500,00	0,00	0,00	283.500,00	0,00	0,00	0,00	0,00	283.500,00
20200	Textiles y vestuario	138.671,00	0,00	0,00	138.671,00	830.460,20	28.932,00	28.932,00	28.932,00	109.739,00
20201	Hilados y telas	42.540,00	0,00	0,00	42.540,00	0,00	0,00	0,00	0,00	42.540,00
20202	Prendas de vestir	96.131,00	0,00	0,00	96.131,00	830.460,20	28.932,00	28.932,00	28.932,00	67.199,00
20203	Confeciones textiles	0,00	0,00	0,00	0,00	0,00	0,00	0,00	0,00	0,00
20300	Productos de papel, cartón e impresos	639.576,00	0,00	0,00	639.576,00	0,00	0,00	0,00	0,00	639.576,00
20301	Papel de escritorio y cartón	408.650,00	0,00	0,00	408.650,00	0,00	0,00	0,00	0,00	408.650,00
20303	Productos de artes gráficas	218.881,00	0,00	0,00	218.881,00	0,00	0,00	0,00	0,00	218.881,00
20304	Productos de papel y cartón	0,00	0,00	0,00	0,00	0,00	0,00	0,00	0,00	0,00
20305	Libros, revistas y periódicos	13.945,00	0,00	0,00	13.945,00	0,00	0,00	0,00	0,00	13.945,00
20400	Productos de cuero y caucho	108.000,00	0,00	0,00	108.000,00	19.767,95	19.767,95	19.767,95	19.767,95	88.232,05
20403	Arbustos de caucho	0,00	0,00	0,00	0,00	4.764,95	4.764,95	4.764,95	4.764,95	-4.764,95
20404	Cubiertas y cámaras de aire	108.000,00	0,00	0,00	108.000,00	15.003,00	15.003,00	15.003,00	15.003,00	90.997,00

Diego Pablo Pierotti  
Secretario de Juegos  
a Cargo de la  
Presidencia  
I.P.R.A.

C.F. FLORENCIA GONZALEZ  
A cargo  
Dirección Financiero Contable  
I.P.R.A.



Provincia de Tierra del Fuego,  
Antártida e Islas del Atlántico Sur,  
República Argentina.

ADMINISTRACIÓN PROVINCIAL

EJECUCIÓN DE GASTOS POR OBJETO A NIVEL DE PARCIAL

Organismo. Instituto Provincial de Regulación de Apu Mes: 6 Año: 2021



COD. GASTO	GASTOS	CRED ORIGINAL	AUMENTOS	DISMINUCIONES	CRED VIGENTE	COMPROMISO	DEVENGADO	MAND A PAGAR	PAGADO	REMANENTE
20500	Productos químicos, combustibles y lubricantes	363.261,00	0,00	0,00	363.261,00	88.956,15	88.956,15	88.956,15	88.956,15	274.304,85
20501	Compuestos químicos	0,00	0,00	0,00	0,00	870,40	870,40	870,40	870,40	-870,40
20502	Productos farmacéuticos y medicinales	30.000,00	0,00	0,00	30.000,00	9.984,73	9.984,73	9.984,73	9.984,73	20.015,27
20505	Tintas pinturas y colorantes	150.000,00	0,00	0,00	150.000,00	0,00	0,00	0,00	0,00	150.000,00
20508	Combustibles y lubricantes	178.261,00	0,00	0,00	178.261,00	77.447,77	77.447,77	77.447,77	77.447,77	100.813,23
20507	Específicos veterinarios	0,00	0,00	0,00	0,00	0,00	0,00	0,00	0,00	0,00
20508	Productos de material plástico	5.000,00	0,00	0,00	5.000,00	653,25	653,25	653,25	653,25	4.346,75
20600	Productos de minerales no metálicos	3.571,00	0,00	0,00	3.571,00	0,00	0,00	0,00	0,00	3.571,00
20602	Productos de vidrio	3.150,00	0,00	0,00	3.150,00	0,00	0,00	0,00	0,00	3.150,00
20603	Productos de loza y porcelana	421,00	0,00	0,00	421,00	0,00	0,00	0,00	0,00	421,00
20604	Productos de cemento, asbesto y yeso	0,00	0,00	0,00	0,00	0,00	0,00	0,00	0,00	0,00
20700	Productos metálicos	70.828,00	0,00	0,00	70.828,00	3.876,77	3.876,77	3.876,77	3.876,77	66.951,23
20701	Productos ferrosos	0,00	0,00	0,00	0,00	0,00	0,00	0,00	0,00	0,00
20703	Materiales de guerra	0,00	0,00	0,00	0,00	0,00	0,00	0,00	0,00	0,00
20704	Estructuras metálicas acabadas	0,00	0,00	0,00	0,00	3.876,77	3.876,77	3.876,77	3.876,77	-3.876,77
20705	Herramientas menores	50.000,00	0,00	0,00	50.000,00	0,00	0,00	0,00	0,00	50.000,00
20709	Otros n e p.	20.828,00	0,00	0,00	20.828,00	0,00	0,00	0,00	0,00	20.828,00
20800	Minerales	0,00	0,00	0,00	0,00	0,00	0,00	0,00	0,00	0,00
20900	Otros bienes de consumo	603.826,00	0,00	0,00	603.826,00	1.012.960,75	1.012.960,75	1.012.960,75	1.012.960,75	-409.134,75
20901	Elementos de limpieza	143.928,00	0,00	0,00	143.928,00	299.749,33	299.749,33	299.749,33	299.749,33	-155.821,33
20902	Útiles de escritorio, oficina y enseñanza	180.469,00	0,00	0,00	180.469,00	324.112,90	324.112,90	324.112,90	324.112,90	-143.646,90
20903	Útiles y materiales eléctricos	40.516,00	0,00	0,00	40.516,00	140.593,79	140.593,79	140.593,79	140.593,79	-100.077,79
20904	Utensilios de cocina y comedor	17.499,00	0,00	0,00	17.499,00	1.097,99	1.097,99	1.097,99	1.097,99	16.401,01
20905	Útiles menores médicos, quirúrgicos y de laboratorio	0,00	0,00	0,00	0,00	0,00	0,00	0,00	0,00	0,00
20906	Repuestos y accesorios	170.999,00	0,00	0,00	170.999,00	169.424,30	169.424,30	169.424,30	169.424,30	1.574,70
20909	Otros n e p	50.415,00	0,00	0,00	50.415,00	77.962,44	77.962,44	77.962,44	77.962,44	-27.547,44
30000	SERVICIOS NO PERSONALES	170.425.104,00	5.000.000,00	5.000.000,00	170.425.104,00	115.128.026,72	82.861.941,23	82.479.169,23	78.939.421,37	87.563.162,77
30100	Servicios básicos	4.688.250,00	0,00	0,00	4.688.250,00	3.323.740,77	1.400.909,01	1.398.899,01	1.231.837,30	3.267.340,89
30101	Energía eléctrica	1.200.000,00	0,00	0,00	1.200.000,00	789.000,00	258.123,85	258.123,85	258.123,85	941.876,15
30102	Agua	1.500.000,00	0,00	0,00	1.500.000,00	850.000,00	590.596,14	590.596,14	425.099,57	909.401,88
30103	Gas	500.000,00	0,00	0,00	500.000,00	375.000,00	119.665,28	119.665,28	119.665,28	383.134,72

  
C.P. FLORENCIA GONZALEZ  
A cargo  
Dirección Financiero Contable  
I.P.R.A.

  
Diego Pablo Pierotti  
Secretario de Juegos  
a Cargo de la  
Presidencia  
I.P.R.A.



Provincia de Tierra del Fuego,  
Antártida e Islas del Atlántico Sur.  
República Argentina


ADMINISTRACIÓN PROVINCIAL

EJECUCIÓN DE GASTOS POR OBJETO A NIVEL DE PARCIAL

Organismo: Instituto Provincial de Regulación de Apu Mes: 6 Año: 2021



CÓD. GASTO	GASTOS	CRED ORIGINAL	AUMENTOS	DISMINUCIONES	CRED VIGENTE	COMPROMISO	DEVENGADO	MANDO A PAGAR	PAGADO	NO EJECUTADO
30104	Teléfonos, telex y telefax	300.000,00	0,00	0,00	300.000,00	499.380,85	161.942,14	159.822,14	159.152,75	138.157,88
30105	correos y telégrafo	12.968,00	0,00	0,00	12.968,00	105.590,00	58.730,00	58.730,00	58.730,00	-45.782,00
30108	Otros n.e.p.	1.155.282,00	0,00	0,00	1.155.282,00	710.789,92	214.749,60	214.749,60	213.875,85	940.532,40
30200	Alquileres y derechos	29.661.362,00	0,00	0,00	29.661.362,00	39.283.083,05	14.813.194,90	14.801.862,90	12.740.815,60	14.848.167,10
30201	Alquileres de edificios y locales	0,00	0,00	0,00	0,00	0,00	0,00	0,00	0,00	0,00
30202	Alquileres de maquinaria, equipo y medios de transporte	0,00	0,00	0,00	0,00	18.880,00	18.880,00	18.880,00	18.880,00	-18.880,00
30203	Alquileres de equipos de computación	29.000.000,00	0,00	0,00	29.000.000,00	38.594.703,05	14.511.314,90	14.500.062,90	12.488.235,60	14.468.885,10
30204	Alquileres de fotocopiadoras	418.005,00	0,00	0,00	418.005,00	442.000,00	204.000,00	204.000,00	170.000,00	214.005,00
30209	Otros n.e.p.	243.357,00	0,00	0,00	243.357,00	229.500,00	81.000,00	81.000,00	87.500,00	162.357,00
30300	Mantenimiento, reparación y limpieza	3.969.288,00	0,00	0,00	3.969.288,00	2.085.094,00	1.910.094,00	1.910.094,00	1.905.193,70	2.059.192,00
30301	Mantenimiento y reparación de edificios y locales	1.250.000,00	0,00	0,00	1.250.000,00	1.559.074,00	1.559.074,00	1.559.074,00	1.558.173,70	-309.074,00
30302	Mantenimiento y reparación de vehículos	68.874,00	0,00	0,00	68.874,00	12.520,00	12.520,00	12.520,00	12.520,00	56.354,00
30303	Mantenimiento y reparación de maquinaria y equipo	8.662,00	0,00	0,00	8.662,00	0,00	0,00	0,00	0,00	8.662,00
30305	Limpieza, aseo y fumigación	2.500.000,00	0,00	0,00	2.500.000,00	508.000,00	333.000,00	333.000,00	331.000,00	2.167.000,00
30309	Otros n.e.p.	141.750,00	0,00	0,00	141.750,00	5.500,00	5.500,00	5.500,00	5.500,00	136.250,00
30400	Servicios técnicos y profesionales	8.050.000,00	0,00	0,00	8.050.000,00	1.842.716,45	1.245.216,45	1.245.216,45	1.068.216,45	8.804.783,55
30405	De capacitación	1.000.000,00	0,00	0,00	1.000.000,00	0,00	0,00	0,00	0,00	1.000.000,00
30406	De informática y sistemas computarizados	5.000.000,00	0,00	0,00	5.000.000,00	374.000,00	110.000,00	110.000,00	107.300,00	4.890.000,00
30409	Otros n.e.p.	2.050.000,00	0,00	0,00	2.050.000,00	1.468.716,45	1.135.216,45	1.135.216,45	980.916,45	914.783,55
30500	Servicios comerciales y financieros	3.518.689,00	0,00	0,00	3.518.689,00	2.584.878,22	1.286.577,66	1.249.077,66	1.243.677,66	2.230.091,34
30501	Transporte	75.738,00	0,00	0,00	75.738,00	3.500,00	3.500,00	3.500,00	3.500,00	72.238,00
30502	Almacenamiento	10.899,00	0,00	0,00	10.899,00	0,00	0,00	0,00	0,00	10.899,00
30503	Imprenta, publicaciones y reproducciones	2.231.534,00	0,00	0,00	2.231.534,00	1.979.735,00	759.735,00	720.235,00	714.635,00	1.471.799,00
30504	Primas y gastos de seguros	1.200.000,00	0,00	0,00	1.200.000,00	601.843,22	529.342,66	525.342,66	525.342,66	874.657,34
30505	Comisiones y gastos bancarios	0,00	0,00	0,00	0,00	0,00	0,00	0,00	0,00	0,00
30509	Otros n.e.p.	500,00	0,00	0,00	500,00	0,00	0,00	0,00	0,00	500,00
30600	Publicidad y propaganda	8.000.000,00	5.000.000,00	0,00	13.000.000,00	7.675.844,00	4.226.844,00	3.898.844,00	3.268.844,00	8.773.156,00
30700	Pasajes y viáticos	1.750.000,00	0,00	0,00	1.750.000,00	61.057,35	61.057,35	61.057,35	61.057,35	1.688.942,65
30701	Pasajes	1.000.000,00	0,00	0,00	1.000.000,00	39.557,35	39.557,35	39.557,35	39.557,35	960.442,65
30702	Viáticos	750.000,00	0,00	0,00	750.000,00	21.500,00	21.500,00	21.500,00	21.500,00	728.500,00
30800	Impuestos, derechos y tasas	8.978.767,00	0,00	0,00	8.978.767,00	516.782,94	238.967,82	238.967,82	238.967,82	8.741.819,08

  
Diego Pablo Pierotti  
Secretario de Juegos  
a Cargo de la  
Presidencia  
I.P.R.A.

  
C.P. FLORENCIA GONZALEZ  
A cargo  
Dirección Financiero Contable  
I.P.R.A.





Provincia de Tierra del Fuego,  
Antártida e Islas del Atlántico Sur,  
República Argentina.

ADMINISTRACIÓN PROVINCIAL

EJECUCIÓN DE GASTOS POR OBJETO A NIVEL DE PARCIAL

Organismo: Instituto Provincial de Regulación de Apu Mes: 6 Año: 2021



COD. GASTO	GASTOS	CRED ORIGINAL	AUMENTOS	DISMINUCIONES	CRED VIGENTE	COMPROMISO	DEVENGADO	MAND A PAGAR	PAGADO	NO EJECUTADO
30801	Impuestos indirectos	0,00	0,00	0,00	0,00	0,00	0,00	0,00	0,00	0,00
30803	Derechos y tasas	3 201,948,00	0,00	0,00	3 201,948,00	500 218,00	220 996,10	220 996,10	220 996,10	2 980 951,90
30804	Multas, recargos y gastos judiciales	55 000,00	0,00	0,00	55 000,00	1 584,94	971,82	971,82	971,82	54 028,18
30806	Jurisdicción y Meditaciones	5 450,196,00	0,00	0,00	5 450,196,00	15 000,00	15 000,00	15 000,00	15 000,00	5 435 196,00
30809	Otros n.e.p.	271,643,00	0,00	0,00	271,643,00	0,00	0,00	0,00	0,00	271,643,00
30900	Otros Servicios	101 828 750,00	0,00	5 000 000,00	96 828 750,00	57 748 829,94	57 679 079,84	57 679 079,84	57 163 411,39	39 148 670,06
30901	Servicios de carcerenal	2 828 750,00	0,00	0,00	2 828 750,00	1 569 488,48	1 499 748,48	1 499 748,48	1 498 874,60	1 329 003,52
30903	Servicios de vigilancia	0,00	0,00	0,00	0,00	0,00	0,00	0,00	0,00	0,00
30909	Otros n.e.p.	99 000 000,00	0,00	5 000 000,00	94 000 000,00	56 179 333,48	56 179 333,48	56 179 333,48	55 664 538,79	37 820 666,54
40000	BIENES DE USO	16 508 200,00	0,00	0,00	16 508 200,00	4 240 825,00	2 882 421,00	2 882 421,00	2 882 421,13	13 525 779,00
40100	Bienes Preexistentes	0,00	0,00	0,00	0,00	0,00	0,00	0,00	0,00	0,00
40200	Construcciones	0,00	0,00	0,00	0,00	0,00	0,00	0,00	0,00	0,00
40201	Construcciones en bienes de dominio privado	0,00	0,00	0,00	0,00	0,00	0,00	0,00	0,00	0,00
40202	Construcciones en bienes de dominio publico	0,00	0,00	0,00	0,00	0,00	0,00	0,00	0,00	0,00
40300	Maquinaria y equipo	15 808 200,00	0,00	0,00	15 808 200,00	2 353 319,00	2 353 319,00	2 353 319,00	2 313 290,13	13 494 881,00
40301	Maquinaria y equipo de producción	0,00	0,00	0,00	0,00	0,00	0,00	0,00	0,00	0,00
40302	Equipo de transporte, tracción y elevación	2 550 000,00	0,00	0,00	2 550 000,00	0,00	0,00	0,00	0,00	2 550 000,00
40303	Equipo sanitario y de laboratorio	0,00	0,00	0,00	0,00	0,00	0,00	0,00	0,00	0,00
40304	Equipo de comunicación y señalamiento	1 258 200,00	0,00	0,00	1 258 200,00	0,00	0,00	0,00	0,00	1 258 200,00
40305	Equipo educacional y recreativo	0,00	0,00	0,00	0,00	522 460,00	522 460,00	522 460,00	522 460,00	-522 460,00
40306	Equipo para computación	2 000 000,00	0,00	0,00	2 000 000,00	1 325 590,00	1 325 590,00	1 325 590,00	1 289 270,40	674 410,00
40307	Equipo de oficina y muebles	0,00	0,00	0,00	0,00	54 295,00	54 295,00	54 295,00	54 295,00	-54 295,00
40308	Herramientas y repuestos mayores	0,00	0,00	0,00	0,00	0,00	0,00	0,00	0,00	0,00
40309	Equipos varios	10 000 000,00	0,00	0,00	10 000 000,00	450 974,00	450 974,00	450 974,00	449 234,73	9 549 028,00
40800	Activos Intangibles	700 000,00	0,00	0,00	700 000,00	1 887 306,00	629 102,00	629 102,00	314 551,00	70 898,00
40801	Programas de computación	700 000,00	0,00	0,00	700 000,00	1 887 306,00	629 102,00	629 102,00	314 551,00	70 898,00
50000	TRANSFERENCIAS	95 250 000,00	0,00	0,00	95 250 000,00	32 118 516,94	32 118 516,94	32 118 516,94	27 348 651,54	63 131 483,06
50100	Transferencias al Sector Privado p/ financiar Gastos Corrientes	95 250 000,00	0,00	0,00	95 250 000,00	32 118 516,94	32 118 516,94	32 118 516,94	27 348 651,54	63 131 483,06
50102	Pensiones	0,00	0,00	0,00	0,00	0,00	0,00	0,00	0,00	0,00
50109	Transferencias a empresas privadas	95 250 000,00	0,00	0,00	95 250 000,00	32 118 516,94	32 118 516,94	32 118 516,94	27 348 651,54	63 131 483,06
50200	Transferencias al Sector Privado p/ financiar Gastos de Capital	0,00	0,00	0,00	0,00	0,00	0,00	0,00	0,00	0,00

Fecha de Impresión: 30/07/21 12:22:48 GONZALEZ, FLORENCIA

Página: 4

Diego Pablo Pierotti  
Secretario de Juegos  
a Cargo de la  
Presidencia  
I.P.R.A.

C.P. FLORENCIA GONZALEZ  
A cargo  
Dirección Financiero Contable  
I.P.R.A.




Provincia de Tierra del Fuego,  
Antártida e Islas del Atlántico Sur.  
República Argentina.

ADMINISTRACIÓN PROVINCIAL

EJECUCIÓN DE GASTOS POR OBJETO A NIVEL DE PARCIAL

Organismo: Instituto Provincial de Regulación de Apu Mes: 6 Año: 2021




COD. GASTO	GASTOS	CRED ORIGINAL	AUMENTOS	DISMINUCIONES	CRED VIGENTE	COMPROMISO	DEVENGADO	MAND A PAGAR	PAGADO	NO EJECUTADO
80000	ACTIVOS FINANCIEROS	0,00	0,00	0,00	0,00	0,00	0,00	0,00	0,00	0,00
70000	SERVICIO DE LA DEUDA Y DISMINUCIÓN DE OTROS PASIVOS	0,00	0,00	0,00	0,00	0,00	0,00	0,00	0,00	0,00
70100	Servicio de la deuda interna	0,00	0,00	0,00	0,00	0,00	0,00	0,00	0,00	0,00
70101	Intereses de la deuda interna a corto plazo	0,00	0,00	0,00	0,00	0,00	0,00	0,00	0,00	0,00
70102	Amortización de la deuda interna a corto plazo	0,00	0,00	0,00	0,00	0,00	0,00	0,00	0,00	0,00
80000	OTROS GASTOS	283 400 000,00	0,00	0,00	283 400 000,00	152.497.263,14	152.497.263,14	152.292.541,24	151.734.515,36	110.902.736,86
80100	Intereses de Instituciones Públicas Financieras	0,00	0,00	0,00	0,00	0,00	0,00	0,00	0,00	0,00
80200	Depreciación y amortización	0,00	0,00	0,00	0,00	0,00	0,00	0,00	0,00	0,00
80300	Descuentos y bonificaciones	0,00	0,00	0,00	0,00	0,00	0,00	0,00	0,00	0,00
80400	Otras pérdidas	263.400.000,00	0,00	0,00	263 400 000,00	152.497.263,14	152.497.263,14	152.292.541,24	151.734.515,36	110.902.736,86
80406	Otras pérdidas de operación	263.400.000,00	0,00	0,00	263 400 000,00	152.497.263,14	152.497.263,14	152.292.541,24	151.734.515,36	110.902.736,86
80500	Disminución del patrimonio	0,00	0,00	0,00	0,00	0,00	0,00	0,00	0,00	0,00
80000	GASTOS FIGURATIVOS	9 661 640,00	0,00	0,00	9 661.640,00	0,00	0,00	0,00	0,00	9 661.640,00
80100	Gastos Figurativos de la Adm. Prov. para transacciones ctas	9 661.640,00	0,00	0,00	9 661.640,00	0,00	0,00	0,00	0,00	9 661.640,00
80108	Otros n.e.p.	9 661 640,00	0,00	0,00	9 661 640,00	0,00	0,00	0,00	0,00	9 661.640,00
990000	TOTAL DE GASTOS	702.278.188,14	5 000 000,00	5 000 000,00	702.278.188,14	390.208.579,68	355.882.761,69	355.295.288,09	329.580.199,19	348.395.426,15

Fecha de Impresión: 30/07/21 12:22:48

GONZALEZ, FLORENCIA

Página: 5

  
Diego Pablo Pieretti  
Secretario de Juegos  
a Cargo de la  
Presidencia  
I.P.R.A.

  
C.P. FLORENCIA GONZALEZ  
A cargo  
Dirección Financiero Contable  
I.P.R.A.




Provincia de Tierra del Fuego,  
Antártida e Islas del Atlántico Sur.  
República Argentina.

ADMINISTRACIÓN PROVINCIAL


EJECUCIÓN DE GASTOS POR OBJETO A NIVEL DE PARCIAL

Organismo Instituto Provincial de Regulación de Apu Mes: 6 Año: 2021



TOTALES POR FINANCIAMIENTO

COD. GASTO	GASTOS	CRED ORIGINAL	AUMENTOS	DISMINUCIONES	CRED VIGENTE	COMPROMISO	DEVENGADO	MANDO A PAGAR	PAGADO	NO EJECUTADO
10000	GASTOS EN PERSONAL	144.587.552,00	0,00	0,00	144.587.552,00	84.222.812,67	84.222.812,67	84.222.812,67	67.728.791,78	60.364.739,33
990000	001002001001 Recursos Propios	144.587.552,00	0,00	0,00	144.587.552,00	84.222.812,67	84.222.812,67	84.222.812,67	67.728.791,78	60.364.739,33
20000	BIENES DE CONSUMO	2.445.692,14	0,00	0,00	2.445.692,14	2.001.335,21	1.199.807,01	1.199.807,01	1.199.807,01	1.245.885,13
990000	001002001001 Recursos Propios	2.445.692,14	0,00	0,00	2.445.692,14	2.001.335,21	1.199.807,01	1.199.807,01	1.199.807,01	1.245.885,13
30000	SERVICIOS NO PERSONALES	170.425.104,00	5.000.000,00	5.000.000,00	170.425.104,00	115.128.026,72	82.851.941,23	82.479.189,23	78.939.421,37	87.563.162,77
990000	001002001001 Recursos Propios	170.425.104,00	5.000.000,00	5.000.000,00	170.425.104,00	115.128.026,72	82.851.941,23	82.479.189,23	78.939.421,37	87.563.162,77
40000	BIENES DE USO	16.508.200,00	0,00	0,00	16.508.200,00	4.240.625,00	2.982.421,00	2.982.421,00	2.627.811,13	13.525.779,00
990000	001002001001 Recursos Propios	16.508.200,00	0,00	0,00	16.508.200,00	4.240.625,00	2.982.421,00	2.982.421,00	2.627.811,13	13.525.779,00
50000	TRANSFERENCIAS	95.250.000,00	0,00	0,00	95.250.000,00	32.118.516,94	32.118.516,94	32.118.516,94	27.348.651,64	63.131.483,08
990000	001002001001 Recursos Propios	95.250.000,00	0,00	0,00	95.250.000,00	32.118.516,94	32.118.516,94	32.118.516,94	27.348.651,64	63.131.483,08
70000	SERVICIO DE LA DEUDA Y DISMINUCIÓN DE OTROS PASIVOS	0,00	0,00	0,00	0,00	0,00	0,00	0,00	0,00	0,00
80000	OTROS GASTOS	263.400.000,00	0,00	0,00	263.400.000,00	152.497.263,14	152.497.263,14	152.292.541,24	151.734.515,36	110.902.736,88
990000	001002001001 Recursos Propios	263.400.000,00	0,00	0,00	263.400.000,00	152.497.263,14	152.497.263,14	152.292.541,24	151.734.515,36	110.902.736,88
90000	GASTOS FIGURATIVOS	9.661.640,00	0,00	0,00	9.661.640,00	0,00	0,00	0,00	0,00	9.661.640,00
990000	001002001001 Recursos Propios	9.661.640,00	0,00	0,00	9.661.640,00	0,00	0,00	0,00	0,00	9.661.640,00
990000	TOTAL	702.278.188,14	5.000.000,00	5.000.000,00	702.278.188,14	390.208.579,68	355.882.781,99	355.295.288,09	329.560.198,19	348.395.426,15

  
F.P. FLORENCIA GONZALEZ  
A cargo  
Dirección Financiera Contable  
I.P.R.A.

  
Diego Pablo Pierotti  
Secretario de Juegos  
a Cargo de la  
Presidencia  
I.P.R.A.



Provincia de Tierra del Fuego,  
Antártida e Islas del Atlántico Sur.  
República Argentina.

ADMINISTRACIÓN PROVINCIAL

EVOLUCIÓN DE LA DEUDA PÚBLICA



MES 6 DE 2021

UNIDAD ORGANIZATIVA: Instituto Provincial de Regulación de Apuestas

ETAPA: Ninguno

CÓDIGO	CONCEPTO	STOCK al Inicio Ejercicio	INCREMENTOS			DISMINUCIONES			STOCK a Fin de Mes
			PRESUPUEST	NO PRESUPUEST	TOTAL	PRESUPUEST	NO PRESUPUEST	TOTAL	
10000000000	GOBIERNO NACIONAL	0,00	0,00	0,00	0,00	0,00	0,00	0,00	0,00
20000000000	PRESTAMOS DEL SECTOR	0,00	0,00	0,00	0,00	0,00	0,00	0,00	0,00
30000000000	PRESTAMOS DEL SECTOR	0,00	0,00	0,00	0,00	0,00	0,00	0,00	0,00
40000000000	TÍTULOS PÚBLICOS	0,00	0,00	0,00	0,00	0,00	0,00	0,00	0,00
50000000000	OTROS PASIVOS	17.710.791,57	26.302.563,80	0,00	26.302.563,80	0,00	9.038.074,63	9.038.074,63	34.975.280,74
50200000000	DEUDA FLOTANTE	17.710.791,57	26.302.563,80	0,00	26.302.563,80	0,00	9.038.074,63	9.038.074,63	34.975.280,74
50201000000	Personal	9.164.339,60	16.493.020,89	0,00	16.493.020,89	0,00	4.892.429,20	4.892.429,20	20.764.931,29
50202000000	Bienes de Consumo	-0,01	0,00	0,00	0,00	0,00	0,00	0,00	-0,01
50203000000	Servicios no Personales	4.582.453,95	3.922.519,86	0,00	3.922.519,86	0,00	3.505.687,07	3.505.687,07	4.999.286,74
50204000000	Bienes de Uso	51.095,02	354.609,87	0,00	354.609,87	0,00	46.072,85	46.072,85	359.632,04
50204090000	Otros Bs de Uso	51.095,02	354.609,87	0,00	354.609,87	0,00	46.072,85	46.072,85	359.632,04
50205000000	Transferencias	1.665.491,39	4.769.665,40	0,00	4.769.665,40	0,00	340.678,38	340.678,38	6.094.478,41
50206000000	Otros Gastos	2.247.411,62	762.747,78	0,00	762.747,78	0,00	253.207,13	253.207,13	2.756.952,27
50207000000	Gastos Figurativos	0,00	0,00	0,00	0,00	0,00	0,00	0,00	0,00
50208000000	Servicios de la Deuda	0,00	0,00	0,00	0,00	0,00	0,00	0,00	0,00
80000000000	TOTAL	17.710.791,57	26.302.563,80	0,00	26.302.563,80	0,00	9.038.074,63	9.038.074,63	34.975.280,74



  
C.P. FLORENCIA GONZALEZ  
A cargo  
Dirección Financiera Contable  
I.P.R.A.



Provincia de Tierra del Fuego,  
Antártida e Islas del Atlántico Sur

PROVINCIA DE TIERRA DEL FUEGO

CUENTAS BANCARIAS

MES 6 DE 2021



PLANILLA EN ETAPA: Ninguno

UNIDAD ORGANIZATIVA: 224 Instituto Provincial de Regulación de Apuestas

Nº Cuenta	Tipo de Cuenta	Moneda	Banco	Saldo Libro Banco	Saldo Extracto	Firmantes	Instrumento Legal	Fondo Tipo
0001	Plazo Fijo	Peso	Bco. Tierra del Fuego	0,00	0,00	Arzamendia, Soria		Recursos de Afectación
109119-0	Cuenta Corriente	Peso	Bco. Tierra del Fuego	-338.808,41	57.991,59	Meza, Sanchez,Rodriguez		Recursos de Afectación
109487-0	Cuenta Corriente	Peso	Bco. Tierra del Fuego	0,00	0,00			Recursos de Afectación
1403330	Cuenta Corriente	Peso	Bco. Tierra del Fuego	-1.026.611,00	284.699,95	Gar, Vidal, Perez, Sanchez		Fondos Permanentes
1710251/1	Cuenta Corriente	Peso	Bco. Tierra del Fuego	0,00	0,00			Recursos de Afectación
1710283/2	Cuenta Corriente	Peso	Bco. Tierra del Fuego	0,00	0,00	Sanchez, Rodriguez		Fondos Permanentes
1710415/9	Cuenta Corriente	Peso	Bco. Tierra del Fuego	-1.164.524,68	1.924.623,15	Sanchez, Meza, Ac.		Libre disponibilidad
1710439/5	Cuenta Corriente	Peso	Bco. Tierra del Fuego	0,00	0,00			Recursos de Afectación
1710451/7	Cuenta Corriente	Peso	Bco. Tierra del Fuego	177.947,30	177.947,30	Pier.Sanch.Rodriguez		Libre disponibilidad
1710519/0	Cuenta Corriente	Peso	Bco. Tierra del Fuego	0,00	0,00	Meza,Sanchez,Rodriguez		Recursos de Afectación
1710894/0	Cuenta Corriente	Peso	Bco. Tierra del Fuego	0,00	0,00			Recursos de Afectación
1710895/7	Cuenta Corriente	Peso	Bco. Tierra del Fuego	49.024,58	49.024,58	Meza,Sanchez,Rodnguez		Recursos de Afectación
1710723/3	Cuenta Corriente	Peso	Bco. Tierra del Fuego	1.954.308,56	2.656.434,72	Meza,Sanchez,Rodriguez		Recursos de Afectación
2710081/8	Cuenta Corriente	Peso	Bco. Tierra del Fuego	6.742.615,83	6.360.908,28	Arzamendia, Canalis, Pachaco,		Libre disponibilidad
317748-00	Cuenta Corriente	Peso	Bco. Tierra del Fuego	0,00	0,00	Vidal, Perez, Sanch,Rodriguez		Fondos Permanentes
358910	Cuenta Corriente	Peso	Bco. Tierra del Fuego	0,00	0,00			Recursos de Afectación
37100015	Cuenta Corriente	Dolar	Bco. Tierra del Fuego	139,09	139,09	Sanchez,Rodnguez		Libre disponibilidad
3710078/8	Cuenta Corriente	Peso	Bco. Tierra del Fuego	0,00	0,00			Recursos de Afectación
37101835-0	Cuenta Corriente	Peso	Bco. Tierra del Fuego	1.171.241,73	227.026,40	Ríos,Pot.Can,Arzam Sor,Rodrigu		Fondos Permanentes

**TOTALES**

Por Banco			
Banco	Moneda	Saldo Libro Banco	Saldo Extracto
Bco. Tierra del Fuego	Peso	7.565.193,91	11.738.655,97
	Dólar	139,09	139,09

Por Tipo de Cuenta			
Tipo de Cuenta	Moneda	Saldo Libro Banco	Saldo Extracto
Cuenta Corriente	Peso	7.565.193,91	11.738.655,97
	Dólar	139,09	139,09

*[Handwritten Signature]*  
**Diego Pablo Pierotti**  
 Secretario de Juegos  
 a Cargo de la  
 Presidencia  
 I.P.R.A.

*[Handwritten Signature]*  
**C.P. FLORENCIA GONZALEZ**  
 A cargo  
 Dirección Financiero Contable  
 I.P.R.A.



Provincia de Tierra del Fuego,  
Antártida e Islas del Atlántico Sur


PROVINCIA DE TIERRA DEL FUEGO

CUENTAS BANCARIAS

MES 6 DE 2021

PLANILLA EN ETAPA: Ninguno

UNIDAD ORGANIZATIVA: 224 Instituto Provincial de Regulación de Apuestas



	Moneda	Saldo Libro Banco	Saldo Extracción
Plazo Fijo	Peso	0,00	0,00
	Dólar	0,00	0,00


Totales Generales

TOTALES GENERALES	Moneda	Saldo Libro Banco	Saldo Extracción
	Peso	7.565.193,91	11.738.655,97
	Dólar	139,09	139,09

OBSERVACIONES

Número: 1    Usuario: LAREYNA    Fecha: 06/07/21 14:02

Dólar TC BNA \$ 94,75 fecha AL 30/06/21

  
C.P. FLORENCIA GONZALEZ  
A cargo  
Dirección Financiero Contable  
I.P.R.A.

  
Diego Pablo Pierotti  
Secretario de Juegos  
a Cargo de la  
Presidencia  
I.P.R.A.



Provincia de Tierra del Fuego,  
Antártida e Islas del Atlántico Sur  
República Argentina

PROVINCIA DE TIERRA DEL FUEGO

NOMINA DE PERSONAL



ORGANISMO: Instituto Provincial de Regulación de Apuestas

ETAPA: Ninguno


MES 6 DE 2021

En Pesos


COD	ESCALAFONES	APORTES PATRONALES (a)	REMUNERACIONES (b)	ADICIONALES (c)	SUB TOTAL (a+b+c)(d)	ASIGNACIONES FAMILIARES (e)	TOTAL (f=d+e)	APORTES PERSONALES (g)	SUELDO LÍQUIDO (f-a-g)
5	Vial	0,00	0,00	0,00	0,00	0,00	0,00	0,00	0,00
10	Autoridades Superiores	158.927,25	675.967,67	0,00	834.894,92	11.770,80	846.665,72	217.868,73	469.869,74
11	Otros - Escalafones Propios	2.450.005,57	10.401.604,40	0,00	12.851.609,97	200.062,80	13.051.672,77	2.060.715,99	8.540.951,2
12	SUBTOTAL I	2.608.932,82	11.077.572,07	0,00	13.686.504,89	211.833,60	13.898.338,49	2.278.584,72	9.010.820,9
13	DOCENTES	0,00	0,00	0,00	0,00	0,00	0,00	0,00	0,00
17	SUBTOTAL (sin S.A.C.)	2.608.932,82	11.077.572,07	0,00	13.686.504,89	211.833,60	13.898.338,49	2.278.584,72	9.010.820,9
18	SAC - Autoridades Superior	79.428,00	337.983,85	0,00	417.411,85	0,00	417.411,85	102.747,08	235.236,77
19	SAC - Resto	1.210.579,40	5.151.409,18	0,00	6.361.988,58	407.232,25	6.769.220,83	1.003.752,44	4.554.888,9
20	SUBTOTAL (incluido el SAC	3.898.940,22	16.566.965,10	0,00	20.465.905,32	619.065,85	21.084.971,17	3.385.084,24	13.800.946,

OBSERVACIONES

Número: 1      Usuario: LAREYNA      Fecha: 06/07/21 14:12

  
C.P. FLORENCIA GONZALEZ  
A cargo  
Dirección Financiero Contable  
I.P.R.A.

Fecha de Impresión: 30/07/21 12:24:01      GONZALEZ, FLORENCIA

  
Diego Pablo Pierotti  
Secretario de Juegos  
a Cargo de la  
Presidencia  
I.P.R.A.

Página 1



ORGANISMO Instituto Provincial de Regulación de Apuestas  
CTAFSA - Deregulado  
MES 6 DE 2021  
TRIMESTRE 2

CÓDIGO	CONCEPTO	TOTAL GENERAL (1+2+3+4)	GASTOS CORRIENTES							GASTOS DE CAPITAL					APLICACIONES FINANCIERAS				
			GASTOS DE CONSUMO				RENTAS DE LA PROPIEDAD	PRESTACIONES SOCIALES	TRANSFERENCIAS	OTROS	TOTAL (6)	BIENES DE USO			TOTAL (7)	ACTIVOS FINANCIEROS	SERVICIOS DE LA DEUDA		
			TOTAL (1)	GASTOS EN PERSONAL	Bienes de Consumo	SERVICIOS NO PERSONALES						CONSTRUCCIONES	BIENES PRE-EXISTENTES	MAQUINARIA Y EQUIPOS				OTROS	TRANSFERENCIAS
10000000	ADMINISTRACION GOBIERNAMIENTAL	0,00	0,00	0,00	0,00	0,00	0,00	0,00	0,00	0,00	0,00	0,00	0,00	0,00	0,00	0,00	0,00	0,00	
20000000	SERVICIOS DE SEGURIDAD	0,00	0,00	0,00	0,00	0,00	0,00	0,00	0,00	0,00	0,00	0,00	0,00	0,00	0,00	0,00	0,00	0,00	
30000000	SERVICIOS SOCIALES	355 882 791,98	512 806 340,98	84 222 812,87	1 199 807,01	82 881 941,25	0,00	0,00	0,00	32 116 518,84	152 487 263,14	2 882 421,00	0,00	0,00	2 882 421,00	0,00	0,00	0,00	0,00
40000000	Parques y Aviones Españ	355 882 791,98	333 800 340,98	84 222 812,87	1 199 807,01	82 881 941,25	0,00	0,00	0,00	32 116 518,84	152 487 263,14	2 882 421,00	0,00	0,00	2 882 421,00	0,00	0,00	0,00	0,00
42000000	SERVICIOS ECONOMICOS	0,00	0,00	0,00	0,00	0,00	0,00	0,00	0,00	0,00	0,00	0,00	0,00	0,00	0,00	0,00	0,00	0,00	
50000000	DEUDA PUBLICA	0,00	0,00	0,00	0,00	0,00	0,00	0,00	0,00	0,00	0,00	0,00	0,00	0,00	0,00	0,00	0,00	0,00	
60000000	TOTAL	355 882 791,98	352 800 340,98	84 222 812,87	1 199 807,01	82 881 941,25	0,00	0,00	0,00	32 116 518,84	152 487 263,14	2 882 421,00	0,00	0,00	2 882 421,00	0,00	0,00	0,00	0,00

C.P. FLORENCIA GONZALEZ  
A cargo  
Dirección Financiero Contable  
I.P.R.A.

Diego Pablo Pierotti  
Secretario de Juegos  
a Cargo de la  
Presidencia  
I.P.R.A.








Provincia de Tierra del Fuego,  
Antártida e Islas del Atlántico Sur,  
República Argentina.

PLANTA OCUPADA DE PERSONAL

Organismo: 224 Instituto Provincial de Regulación de Apuestas

Valores Expresados en Pesos



CÓDIGO	DESCRIPCIÓN	SI LEY PRESUP. APROBADA		SI MODIFIC. PRESUP.		CANTIDAD DE CARGOS			SI EJECUCIÓN PRESUPUESTARIA			COSTO SALARIAL	
		CARGOS APROBADOS	CRÉDITO APROBADO	AUM/DISM	VIGENTE	CANTIDAD OCUPADA			VACANTE	PERMANENTE	TEMPORARIA	PERMANENTE	TEMPORARIA
						PERMANENTE	TEMPORARIA	TOTAL					
1000000000	ENCUADRAMIENTO GENERAL	111	0,00	0	111	85	2	87	24	83.191.104,19	1.031.708,48		
1010000000	AUTORIDADES SUPERIORES	4	0,00	0	4	3	0	3	1	9.056.247,72	0,00		
1010400000	Presidente	1	0,00	0	1	1	0	1	0	1.918.416,09	0,00		
1010600000	Secretario	2	0,00	0	2	2	0	2	0	3.149.831,63	0,00		
1011100000	Gerente	1	0,00	0	1	0	0	0	1	0,00	0,00		
1020000000	PERSONAL DE GABINETE	7	0,00	0	7	7	0	7	0	6.818.412,73	0,00		
1021200000	Coordinador	0	0,00	0	0	0	0	0	0	0,00	0,00		
1021300000	Categoría A	3	0,00	0	3	3	0	3	0	3.118.643,42	0,00		
1021400000	Categoría B	4	0,00	0	4	4	0	4	0	3.699.769,31	0,00		
1030000000	PERSONAL DIRECTIVO	0	0,00	0	0	0	0	0	0	1.652.122,32	0,00		
1030100000	Director General	0	0,00	0	0	0	0	0	0	235.057,10	0,00		
1030400000	Director	0	0,00	0	0	0	0	0	0	1.417.055,22	0,00		
1040000000	PERSONAL SUPERIOR	0	0,00	0	0	0	0	0	0	2.223.413,20	0,00		
1040100000	Jefe de Departamento	0	0,00	0	0	0	0	0	0	2.033.749,52	0,00		
1040200000	Jefe de División	0	0,00	0	0	0	0	0	0	189.663,68	0,00		
1040300000	Jefe de Grupo	0	0,00	0	0	0	0	0	0	0,00	0,00		
1050000000	PERSONAL ADMINISTRATIVO Y TECNICO	88	0,00	0	88	75	2	77	11	67.428.908,22	1.031.708,48		
1050100000	Categoría 24	8	0,00	0	8	5	0	5	3	4.822.311,98	0,00		
1050200000	Categoría 23	15	0,00	0	15	10	0	10	5	11.114.352,21	0,00		
1050300000	Categoría 22	20	0,00	0	20	23	0	23	-3	19.154.507,33	0,00		
1050400000	Categoría 21	13	0,00	0	13	5	0	5	8	4.082.075,06	0,00		
1050500000	Categoría 19	19	0,00	0	19	21	0	21	-2	19.107.340,76	0,00		
1050700000	Categoría 15	8	0,00	0	8	4	0	4	4	3.561.897,77	0,00		
1050900000	Categoría 16	0	0,00	0	0	0	0	0	0	0,00	0,00		
1051300000	Categoría 12	0	0,00	0	0	0	0	0	0	0,00	0,00		
1051500000	Categoría 10	5	0,00	0	5	7	2	9	-4	5.588.423,12	1.031.708,48		
1060000000	PERSONAL DE OBRAS, MAESTRANZA Y SERVICIOS	12	0,00	0	12	0	0	0	12	0,00	0,00		
1060100000	Categoría 19	6	0,00	0	6	0	0	0	6	0,00	0,00		
1061000000	Categoría 10	6	0,00	0	6	0	0	0	6	0,00	0,00		
2000000000	ENCUADRAMIENTO PARTICULAR	0	0,00	0	0	0	0	0	0	0,00	0,00		
2060000000	ESCALAFON PROFESIONAL UNIVERSITARIO	0	0,00	0	0	0	0	0	0	0,00	0,00		
2060300000	PERSONAL ADMINISTRATIVO Y TECNICO	0	0,00	0	0	0	0	0	0	0,00	0,00		
2060300000	Categoría B	0	0,00	0	0	0	0	0	0	0,00	0,00		
3000000000	TOTAL	111	0,00	0	111	85	2	87	24	83.191.104,19	1.031.708,48		

OBSERVACIONES

Número: 1 Usuario: LAREYNA Fecha: 06/07/21 14:21

No se presupuestan las vacantes de personal por categoría al 30/09/2021. Cargos aprobados 111 mediante Decreto N° 3054/16.

Fecha de Impresión: 30/07/21 12:24:41

GONZALEZ, FLORENCIA



Diego Pablo Pierotti  
Secretario de Juegos  
a Cargo de la  
Presidencia  
I.P.R.A.

  
C.P. FLORENCIA GONZALEZ  
A cargo  
Dirección Financiero Contable  
I.P.R.A.



Provincia de Tierra del Fuego,  
Antártida e Islas del Atlántico Sur  
República Argentina

PROVINCIA DE TIERRA DEL FUEGO

ADMINISTRACION PROVINCIAL  
ESTADO DE MOVIMIENTO DEL TESORO



MES 6 DE 2021

UNIDAD ORGANIZATIVA: Instituto Provincial de Regulación de Apuestas

En Pesos .

CÓDIGO	CONCEPTO	IMPORTE
1000000000	SALDOS INICIALES	15.962.165,57
1010000000	Fondos Propios	15.962.165,57
1010100000	Caja	200.000,00
1010200000	Bancos	15.762.165,57
10102010000	Cuentas a la Vista	15.762.165,57
10102020000	Plazos Fijos	0,00
1020000000	Fondos de Terceros	0,00
1020500000	Otros	0,00
2000000000	INGRESOS	343.049.158,10
2010000000	Fondos Propios	343.049.158,10
2010100000	Tributarios	0,00
2010200000	No Tributarios	19.070.605,11
2010400000	Venta de Bs y Servicios	323.976.953,45
2010800000	Otros	0,00
2010900000	Diferencia de Cambio Positiva (Mon. Extranjera)	1.599,54
3000000000	EGRESOS	338.618.272,82
3010000000	Gastos en Personal	72.622.220,98
3010100000	Remuneraciones	72.622.220,98
3010200000	Aportes y Cont. a la Seg. Social	0,00
3020000000	Bienes y Servicios	83.644.915,45
3030000000	Bienes de Uso	2.673.883,98
3040000000	Transferencias	27.689.529,92
3040200000	Otros	27.689.529,92
3060000000	Otros Egresos	151.987.722,49
3080000000	Diferidos Presupuestariamente	0,00
3080100000	Fondos Permanentes	0,00
4000000000	SALDOS FINALES	20.393.050,85
4010000000	Fondos Propios	11.951.834,75
4010100000	Caja	200.000,00
4010200000	Bancos	11.751.834,75
40102010000	Cuentas a la Vista	11.751.834,75
40102020000	Plazos Fijos	0,00
4020000000	Fondos de Terceros	0,00
4020500000	Otros	0,00
4030000000	Pendiente/Sin determinar	8.441.216,10
5000000000	DIFERENCIAS	0,00

OBSERVACIONES

Número: 1 Usuario: LAREYNA Fecha: 06/07/21 14:28

Los valores informados en SALDOS FINALES son los correspondientes a los montos de extracto bancario (según planilla n° 5).

Fecha de Impresión: 30/07/21 12:25:41

GONZALEZ, FLORENCIA

Página 1

J.P. FLORENCIA GONZALEZ  
A cargo  
Dirección Financiero Contable  
I.P.R.A.

Diego Pablo Pierotti  
Secretario de Juegos  
a Cargo de la  
Presidencia  
I.P.R.A.



Provincia de Tierra del Fuego,  
Antártida e Islas del Atlántico Sur  
República Argentina

PROVINCIA DE TIERRA DEL FUEGO

ADMINISTRACION PROVINCIAL  
SITUACION DEL TESORO




MES 6 DE 2021

UNIDAD ORGANIZATIVA: Instituto Provincial de Regulación de Apuestas


En Pesos

CÓDIGO	CONCEPTO	IMPORTE
1000000000	VALORES ACTIVOS	11.951.834,75
1010000000	Caja	200.000,00
1020000000	Bancos	11.751.834,75
1020100000	Libre Disponibilidad	11.751.834,75
1030000000	Inversiones Financieras	0,00
1030200000	Plazos Fijos	0,00
1040000000	Créditos	0,00
1040100000	Tesorería General de la Provincia	0,00
1040102000	Ejercicios Anteriores	0,00
2000000000	VALORES PASIVOS	34.975.280,74
2010000000	Personal	16.493.020,89
2010100000	Remuneraciones a Pagar	16.493.020,89
2020000000	Proveedores	4.277.129,73
2040000000	Beneficiarios de la Seg. Social	0,00
2070000000	Instituto Prov. Seguridad Social	0,00
2120000000	Obligaciones de Ejercicios Anteriores	8.672.716,94
2140000000	Otros	5.532.413,18
3000000000	DIFERENCIA (1-2)	-23.023.445,99

  
C.P. FLORENCIA GONZALEZ  
A cargo  
Dirección Financiero Contable  
I.P.R.A.

Fecha de Impresión: 30/07/21 12:25:56

GONZALEZ, FLORENCIA

  
Diego Pablo Pleretti  
Secretario de Juegos  
a Cargo de la  
Presidencia  
I.P.R.A.

Página 1



Provincia de Tierra del Fuego,  
Antártida e Islas del Atlántico Sur  
República Argentina

PROVINCIA DE TIERRA DEL FUEGO  
ADMINISTRACION PROVINCIAL


STOCK DE DEUDA, USO DEL CRÉDITO Y SERVICIOS DE DEUDA

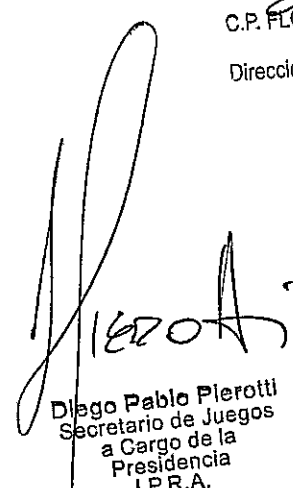
ORGANISMO: 224 Instituto Provincial de Regulación de Gastos  
ETAPA: Devengado  
MES 6 DE 2021



En Pesos

CÓDIGO	PRESTAMISTA (*)	MONEDA (\$ o US\$)	STOCK	DATOS DEL PERIODO		MONTO ORIGINAL	GARANTÍA	FECHA OPERACIÓN	TASA ANUAL	PLAZO
				AMORTIZACIÓN	INTERESES					
1000000000	GOBIERNO NACIONAL	Peso	0,00	0,00	0,00	0,00		11	0,00	
2000000000	ENTIDADES BANCARIAS Y FINANCIERAS	Peso	0,00	0,00	0,00	0,00		11	0,00	
3000000000	PRESTAMOS DIRECTOS CON ORG. INTERNACIONALE	Peso	0,00	0,00	0,00	0,00		11	0,00	
4000000000	DEUDA CONSOLIDADA	Peso	0,00	0,00	0,00	0,00		11	0,00	
5000000000	TITULOS PUBLICOS PROVINCIALES	Peso	0,00	0,00	0,00	0,00		11	0,00	
7000000000	OTROS	Peso	0,00	0,00	0,00	0,00		11	0,00	
8000000000	TOTAL DEUDA PROVINCIAL	Peso	0,00	0,00	0,00	0,00		11	0,00	
9000000000	DEUDA FLOTANTE	Peso	34.975.280,74	0,00	0,00	0,00		11	0,00	
9010000000	Personal	Peso	20.764.931,29	0,00	0,00	0,00		11	0,00	
9020000000	Proveedores	Peso	5.358.918,77	0,00	0,00	0,00		11	0,00	
9040000000	Transferencias	Peso	6.094.478,41	0,00	0,00	0,00		11	0,00	
9060000000	Otros	Peso	2.756.952,27	0,00	0,00	0,00		11	0,00	
9060100000	Servicios de la Deuda	Peso	0,00	0,00	0,00	0,00		11	0,00	
9060900000	Otros	Peso	2.756.952,27	0,00	0,00	0,00		11	0,00	

  
C.P. FLORENCIA GONZALEZ  
A cargo  
Dirección Financiero Contable  
I.P.R.A.

  
Diego Pablo Pierotti  
Secretario de Juegos  
a Cargo de la  
Presidencia  
I.P.R.A.



En Pesos

CÓDIGO	PRESTAMISTA (*)	MONEDA (\$ o US\$)	STOCK	DATOS DEL PERIODO		MONTO ORIGINAL	GARANTÍA	FECHA OPERACIÓN	TASA ANUAL	PLAZO
				AMORTIZACIÓN	INTERESES					
1000000000	GOBIERNO NACIONAL	Peso	0,00	0,00	0,00	0,00		11	0,00	
2000000000	ENTIDADES BANCARIAS Y FINANCIERAS	Peso	0,00	0,00	0,00	0,00		11	0,00	
3000000000	PRESTAMOS DIRECTOS CON ORG. INTERNACIONALE	Peso	0,00	0,00	0,00	0,00		11	0,00	
4000000000	DEUDA CONSOLIDADA	Peso	0,00	0,00	0,00	0,00		11	0,00	
5000000000	TITULOS PUBLICOS PROVINCIALES	Peso	0,00	0,00	0,00	0,00		11	0,00	
7000000000	OTROS	Peso	0,00	0,00	0,00	0,00		11	0,00	
8000000000	TOTAL DEUDA PROVINCIAL	Peso	0,00	0,00	0,00	0,00		11	0,00	
9000000000	DEUDA FLOTANTE	Peso	34.975.280,74	0,00	0,00	0,00		11	0,00	
9010000000	Personal	Peso	20.784.931,29	0,00	0,00	0,00		11	0,00	
9020000000	Proveedores	Peso	5.358.918,77	0,00	0,00	0,00		11	0,00	
9040000000	Transferencias	Peso	6.094.478,41	0,00	0,00	0,00		11	0,00	
9060000000	Otros	Peso	2.756.952,27	0,00	0,00	0,00		11	0,00	
9060100000	Servicios de la Deuda	Peso	0,00	0,00	0,00	0,00		11	0,00	
9060900000	Otros	Peso	2.756.952,27	0,00	0,00	0,00		11	0,00	



*[Signature]*  
C.F. FLORENCIA GONZALEZ  
A cargo  
Dirección Financiera Contable  
I.P.R.A.

*[Signature]*  
Diego Pablo Pierotti  
Secretario de Juegos  
a Cargo de la  
Presidencia  
I.P.R.A.



PROVINCIA DE TIERRA DEL FUEGO  
ADMINISTRACIÓN PROVINCIAL

CARACTERÍSTICAS DE LOS AVALES Y/O GARANTÍAS OTORGADOS

Provincia de Tierra del Fuego,  
Antártida e Islas del Atlántico Sur.  
República Argentina.


Organismo: Instituto Provincial de Regulación de Apu Mes: 6 Año: 2021

BENEFICIARIOS	MARCO LEGAL	PROYECTO	PROGRAMA	MONTTO DEL CONTRATO	MONEDA	GARANTÍA DE CONTRAPARTE	SALDO ADEUDADO	CONDICIONES FINANCIERAS			CANTIDAD DE CUOTAS	PERIODICIDAD
								PLAZO	GRACIA	TASA		
Detallar (informar al				0,00	Peso	0,00	0,00			0,00	0	
Detallar (informar al				0,00	Peso	0,00	0,00			0,00	0	
Detallar (informar al				0,00	Peso	0,00	0,00			0,00	0	
Detallar (informar al				0,00	Peso	0,00	0,00			0,00	0	
Detallar (informar al				0,00	Peso	0,00	0,00			0,00	0	
Detallar (informar al				0,00	Peso	0,00	0,00			0,00	0	
Detallar (informar al				0,00	Peso	0,00	0,00			0,00	0	
Detallar (informar al				0,00	Peso	0,00	0,00			0,00	0	

OBSERVACIONES

Número: 1 Usuario: ASIVILA Fecha: 13/04/20 00:27

La entidad no otorgó avales ni garantías.

  
Diego Pablo Pleretli  
Secretario de Juegos  
a Cargo de la  
Presidencia  
I.P.R.A.



Provincia de Tierra del Fuego,  
Antártida e Islas del Atlántico Sur



PROVINCIA DE TIERRA DEL FUEGO

AVANCE FISICO Y FINANCIERO DE OBRAS EN EJECUCION

MES 6 DE 2021

PLANILLA EN ETAPA: Ninguno


UNIDAD ORGANIZATIVA: 224 Instituto Provincial de Regulación de Apuestas

Código	Fuente Financiamiento - Denominación de la Obra	Código Obra	Código BAPIN	Fecha Inicio	Fecha Fin	Clase	Avance Físico (%)	Ubicación Geográfica	Costo Total	Ejecución Acumulada	Estimación a Cierre de Ejercicio
100000000	Fuentes Internas						0,00		0,00	0,00	0,00
101000000	Tesoro Provincial						0,00		0,00	0,00	0,00
102000000	Recursos Propios						0,00		0,00	0,00	0,00
103000000	Recursos con Afectación Especifica						0,00		0,00	0,00	0,00
104000000	Transferencias Internas						0,00		0,00	0,00	0,00
200000000	Fuente Externas						0,00		0,00	0,00	0,00
<b>TOTALES:</b>									0,00	0,00	0,00

OBSERVACIONES

Número: 1 Usuario: ASVILA Fecha: 13/04/20 00:27  
No se realizan obras en el período.

Fecha de Impresión: 10/08/21 15:22:14 REYNA, LORENA ANDREA

  
Diego Pablo Pierotti  
Secretario de Juegos  
a Cargo de la  
Presidencia  
I.P.R.A.





PROVINCIA DE TIERRA DEL FUEGO

ESQUEMA AHORRO - INVERSION - FINANCIAMIENTO

Provincia de Tierra del Fuego,  
Antártida e Islas del Atlántico Sur  
República Argentina

ORGANISMO: Instituto Provincial de Regulación de Apuestas  
ETAPA: Crédito Vigente  
MES 4 DE 2021  
TRIMESTRE 2

En Pesos

COD	CONCEPTO	IMPORTE
10000000	I. INGRESOS CORRIENTES	702.278.188,14
10100000	TRIBUTARIOS	0,00
10101000	De Origen Provincial	0,00
10101010	Ingresos Brutos	0,00
101010101	Recaudación Convenio Multilateral	0,00
101010102	Recaudación Local	0,00
101010200	Inmobiliario	0,00
101010300	Sellos	0,00
101010400	Automotores	0,00
101010500	Fondo Social de Reactivación Productiva	0,00
101010600	Fondo Obra "Puerto Caleta La Misión"	0,00
101010700	Fondo Solvencia Social - Ley N° 756	0,00
101010800	Fondo Financ. Serv. Sociales - Ley Prov. N° 907	0,00
101010900	Fondo Financ para Sistema Previsional	0,00
101020000	De Origen Nacional	0,00
101020100	Distribución Secundaria neta de Ley N° 26.075	0,00
101020200	Ley de Financiamiento Educativo N° 26.075	0,00
101020300	Garantía de Coparticipación	0,00
101020400	Ley N° 24.049 - Transf. Servicios Educativos	0,00
101020500	Ley N° 24.049 - POSOCO	0,00
101020600	Ley N° 24.049 - PROSONU	0,00
101020700	Impuestos a los Activos - Ley N° 23.906	0,00
101020800	Impuestos a las Ganancias - Ley N° 24.699	0,00
101020900	Impuestos a las Ganancias - Obras Infraestructura B. Social	0,00
101021000	Impuestos a las Ganancias - Exc. Conurbano Bonaerense	0,00
101021100	Impuestos a los Bienes Personales - Ley N° 24.699	0,00
101021200	Impuesto a los Bienes Personales - Ley N° 23.966 Art. 30	0,00
101021300	IVA - Ley N° 23.966 Art. 5° Pto. 2	0,00
101021400	Fondo Sub. Comp. de Tarifas Eléctricas Ley N° 24.065	0,00
101021500	Fondo Compensador Desequilibrios Fiscales	0,00
101021600	Fondo Energía Eléctrica	0,00
101021900	Otros	0,00
101021901	Regimen Simplificado para Pequeños Contribuyentes	0,00
101021902	Fdo. Educ. y Prom. Cooperativa (Ley N° 23.427)	0,00
101021903	Moratoria Dto. 1023/95	0,00
101021904	Otros	0,00
101030000	Afectados a Obras Públicas	0,00
101030100	Obras de Infraestructura - Ley N° 23.966	0,00
101030200	Coparticipación Vial - Ley N° 23.966	0,00
101030300	F.E.D.E.I. - Ley N° 23.966	0,00
101030400	FO.NA.VI. - Ley N° 23.966 y N° 24.464	0,00
101040000	CONTRIBUCIONES A LA SEGURIDAD SOCIAL	0,00
101040100	Aportes y Retenciones que perciben Org. de Prev. y Asist. Soc.	0,00
102000000	NO TRIBUTARIOS	129.278.188,14



PROVINCIA DE TIERRA DEL FUEGO

ESQUEMA AHORRO - INVERSION - FINANCIAMIENTO

Provincia de Tierra del Fuego,  
Antártida e Islas del Atlántico Sur  
República Argentina

ORGANISMO: Instituto Provincial de Regulación de Apuestas  
ETAPA: Crédito Vigente  
MES 4 DE 2021  
TRIMESTRE 2

En Pesos

COD	CONCEPTO	IMPORTE
102010000	Recursos No Tributarios	0,00
102010100	Tasas Retributivas de Servicios	0,00
102010101	Tasa de Verificación de Procesos Pesqueras	0,00
102010102	Tasa de Verificación de Procesos Industria	0,00
102010103	Tasas de Hidrocarburos	0,00
102010104	Tasas de Catastrp	0,00
102010200	Multas	0,00
102010300	Tasas de Gestión I.P.V	0,00
102010400	Tasas de Justicia	0,00
102010500	Tasas de Personería Jurídica - Ley N° 369	0,00
102010600	Tasas Policía Ushuaia	0,00
102010800	Tasas Policía Río Grande	0,00
102010900	Otros aranceles inst. policiales	0,00
102011000	Tasas Dirección Provincial de Transporte	0,00
102011100	Ley N° 719 - Prog. Hidatidosis y Zoonosis	0,00
102011200	Ley N° 211 - Desarrollo Recursos y Ambiente Natural	0,00
102011300	Ley N° 55 - Medio Ambiente	0,00
102011400	Policia Adicional Ushuaia	0,00
102011500	Policia Adicional Río Grande	0,00
102011600	Convenio Renacer - Dto 1404/96	0,00
102011700	Canones Turismo	0,00
102011800	Canon Hotel Canal Beagle	0,00
102011900	Canon Hotel Albatros	0,00
102012000	Canon Cerro Castor / Cerro Martial	0,00
102012100	Habilitaciones Servicios Turísticos	0,00
102012200	Canones Aeropuertos	0,00
102012300	Alquileres	0,00
102012400	Primas	0,00
102012500	Regalías Hidrocarbúferas	0,00
102012501	Petroleo	0,00
102012502	Gas	0,00
102012503	LPG	0,00
102012600	Regalías Hidrocarbúferas - por compensación	0,00
102012700	Canon Ley N° 26197 - Hidrocarburos	0,00
102012800	Registro de la propiedad inmueble	0,00
102013000	Otros Derechos Hidrocarburos	0,00
102020000	Otros No Tributarios	129.278.188,14
103000000	VENTA DE BS. Y SERV. DE LA ADMIN. PUBLICA/ ING. OPERACION	573.000.000,00
103010000	Servicios Aeronáuticos	0,00
103020000	Servicios Canal 13 - Río Grande	0,00
103030000	Servicios Canal 11 - Ushuaia	0,00
103040000	Servicios Hospital Reg. Río Grande	0,00
103050000	Servicios Hospital Reg. Ushuaia	0,00
103060000	Servicios Defensa Civil	0,00



Provincia de Tierra del Fuego,  
Antártida e Islas del Atlántico Sur  
República Argentina

PROVINCIA DE TIERRA DEL FUEGO

**ESQUEMA AHORRO - INVERSION - FINANCIAMIENTO**

ORGANISMO: Instituto Provincial de Regulación de Apuestas

ETAPA: Crédito Vigente

MES 4 DE 2021

TRIMESTRE 2

En Pesos

COD	CONCEPTO	IMPORTE
103070000	Servicios Portuarios	0,00
103080000	Servicios de Aerosillas	0,00
103090000	Servicios Dirección Prov. de Energia	0,00
103100000	Servicios Dirección Prov. de Obras y serv. sanit.	0,00
103110000	Comisiones	0,00
103120000	Farmacia del Ipauss	0,00
103130000	Otros	573.000.000,00
104000000	RENTAS DE LA PROPIEDAD	0,00
104010000	Intereses por Préstamos	0,00
104020000	Intereses por Títulos y Valores	0,00
104030000	Intereses por Depósito	0,00
104040000	Derechos Bienes Intangibles	0,00
104050000	Arrendamiento de Tierras y Terrenos	0,00
104060000	Beneficios por Inversiones Empresariales	0,00
105000000	TRANSFERENCIAS CORRIENTES	0,00
105010000	del Sector Privado	0,00
105020000	del Sector Público Nacional	0,00
105020100	de la Administración Central Nacional	0,00
105020200	de Instituciones de Seguridad Social	0,00
105020300	de Instituciones Descentralizadas Nacionales	0,00
105020400	de Empresas Públicas No Financieras	0,00
105020500	de Instituciones Pcas. Financieras	0,00
105020600	de Empresas Pcas Multinacionales	0,00
105020900	Otras Instituciones Publicas	0,00
105030000	del Sector Público Provincial y Municipal	0,00
105030100	del Sector Público Provincial	0,00
105030200	del Sector Público Municipal	0,00
105040000	del Sector Externo	0,00
200000000	II. GASTOS CORRIENTES	676.108.348,14
201000000	GASTOS DE CONSUMO	580.858.348,14
201000002	2	0,00
201010000	Personal	144.587.552,00
201020000	Bienes de Consumo	2.445.692,14
201030000	Servicios	170.425.104,00
201040000	Otros Gastos	263.400.000,00
202000000	RENTAS DE LA PROPIEDAD	0,00
202010000	Intereses y Gastos de la Deuda	0,00
203000000	PRESTACIONES DE LA SEGURIDAD SOCIAL	0,00
203010000	Prestaciones que brindan los Organ.de Prev. y Asistencia Social	0,00
204000000	TRANSFERENCIAS CORRIENTES	95.250.000,00
204010000	Al Sector Privado	95.250.000,00
204010100	Ayudas Sociales a personas	0,00
204010200	Instituciones Culturales y Sociales sin fines de lucro	0,00
204010300	Jubilaciones y Pensiones	0,00



Provincia de Tierra del Fuego,  
Antártida e Islas del Atlántico Sur  
República Argentina

PROVINCIA DE TIERRA DEL FUEGO

**ESQUEMA AHORRO - INVERSION - FINANCIAMIENTO**

ORGANISMO: Instituto Provincial de Regulación de Apuestas  
ETAPA: Crédito Vigente  
MES 4 DE 2021  
TRIMESTRE 2

En Pesos

COD	CONCEPTO	IMPORTE
204010400	Enseñanza Privada	0,00
204010500	Subsidios Gas	0,00
204010600	Becas	0,00
204010700	Cooperativas	0,00
204010800	Otros	95.250.000,00
204020000	Al Sector Público	0,00
204020100	Municipios	0,00
204020101	Coparticipación a Municipios	0,00
204020102	Otras Transferencias a Municipios	0,00
204020200	Consejo Federal de Inversiones	0,00
204020300	Universidades Nacionales	0,00
204020400	Otros	0,00
204030000	Al Sector Externo	0,00
205000000	OTROS GASTOS	0,00
300000000	III. RESULTADO ECONOMICO (I-II)	26.169.840,00
400000000	IV. INGRESOS DE CAPITAL	0,00
401000000	RECURSOS PROPIOS DE CAPITAL	0,00
401010000	Venta de Activo Fijo	0,00
401020000	Venta de Tierras y Terrenos	0,00
401030000	Venta de Activos Intangibles	0,00
402000000	TRANSFERENCIAS DE CAPITAL	0,00
402010000	del Sector Privado	0,00
402020000	del Sector Público Nacional	0,00
402020100	de la Adm. Central Nacional	0,00
402020101	Programa Federal de Construcción de Vivienda	0,00
402020102	Programa Federal de Mejoramiento Urbano	0,00
402020103	Subprograma Federal de Infraestructura	0,00
402020104	Subprograma Federal de Subsidios a Fundaciones	0,00
402020105	Subprograma Federal de Urb. de Villas y Asentamientos	0,00
402020106	Programa Plurianual de Construcción de Viviendas	0,00
402020107	Subprograma Federal Plurianual	0,00
402020108	Fondo Federal Solidario Dec. 206/09	0,00
402020109	Fondos Nuevos HRRG	0,00
402020110	Programa Federal Construcción de Vivienda Techo Digno	0,00
402020111	Convenios c/ Vialidad Nacional	0,00
402020112	Subprograma Federal construcción de vivienda - Techo Digno	0,00
402020113	Fondo Nac. Educ. técnico Profesional	0,00
402020114	Otros	0,00
402020116	Transferencias del Min. del Interior	0,00
402020119	Trans Ministerio de Turismo	0,00
402020200	de Instituciones Descentralizadas Nacionales	0,00
402020300	de Instituciones de la Seguridad Social	0,00
402020400	de Empresas Publicas No Financieras	0,00
402030000	del Sector Público Provincial	0,00



Provincia de Tierra del Fuego,  
 Antártida e Islas del Atlántico Sur  
 República Argentina

PROVINCIA DE TIERRA DEL FUEGO

ESQUEMA AHORRO - INVERSION - FINANCIAMIENTO

ORGANISMO: Instituto Provincial de Regulación de Apuestas  
 ETAPA: Crédito Vigente  
 MES 4 DE 2021  
 TRIMESTRE 2

En Pesos

COD	CONCEPTO	IMPORTE
402040000	del Sector Externo	0,00
402040100	BID PRO.ME.BA II	0,00
402040200	PNUMA Cuenca Río Grande	0,00
402040300	PNUMA Estudios Glaciológicos	0,00
402040400	Comunidad Europea	0,00
403000000	DISMINUCIÓN DE LA INVERSION FINANCIERA	0,00
403010000	Venta de Títulos y Valores	0,00
403020000	Recupero de Prestamos de Corto Plazo	0,00
403020100	del Sector Privado	0,00
403020200	del Sector Público Nacional	0,00
403020300	del Sector Público Provincial	0,00
403020400	del Sector Público Municipal	0,00
403030000	Recupero de Prestamos de Largo Plazo	0,00
403030100	del Sector Privado	0,00
403030101	Programas Crece	0,00
403030102	Recupero Consejo Provincial de Becas	0,00
403030103	Adjudicatarios Fonavi y Operatorias	0,00
403030104	Crédito Promoción Actividad Pesquera	0,00
403030200	del Sector Publico Nacional	0,00
403030201	Amortización de Títulos y Valores	0,00
403030202	Convenio N° 12187	0,00
403030300	del Sector Publico Provincial	0,00
403030400	del Sector Publico Municipal	0,00
403030401	Convenio N° 4821 - Municipio de Río Grande	0,00
403030402	Recupero Subprestamos a Municipios	0,00
403030500	del Sector Externo	0,00
500000000	V. GASTOS DE CAPITAL	16.508.200,00
501000000	INVERSION REAL DIRECTA	16.508.200,00
501010000	Maquinaria y Equipo	16.508.200,00
501020000	Construcciones	0,00
501020100	Con Rentas Generales	0,00
501020200	Con Recursos Afectados	0,00
501030000	Bienes Preexistentes	0,00
501040000	Otros	0,00
502000000	TRANSFERENCIAS DE CAPITAL	0,00
502010000	Al Sector Privado	0,00
502010100	a Unidades Familiares	0,00
502010200	a Empresas	0,00
502010201	Cooperativas	0,00
502010202	Otras	0,00
502020000	Al Sector Público	0,00
502020100	Municipios	0,00
502020101	Coparticipación a Municipios	0,00
502020102	Otras Transferencias a Municipios	0,00



Provincia de Tierra del Fuego,  
Antártida e Islas del Atlántico Sur  
República Argentina

PROVINCIA DE TIERRA DEL FUEGO

ESQUEMA AHORRO - INVERSION - FINANCIAMIENTO

ORGANISMO: Instituto Provincial de Regulación de Apuestas  
ETAPA: Crédito Vigente  
MES 4 DE 2021  
TRIMESTRE 2

En Pesos

COD	CONCEPTO	IMPORTE
502020200	Empresas y/o Entes del Estado Prov.	0,00
502020300	Otros	0,00
502030000	Al Sector Externo	0,00
503000000	INVERSION FINANCIERA	0,00
503010000	Aportes de Capital	0,00
503020000	Concesión de Préstamos	0,00
504000000	OTROS GASTOS	0,00
600000000	VI. INGRESOS TOTALES (I+IV)	702.278.188,14
700000000	VII. GASTOS TOTALES (II+V)	692.616.548,14
800000000	VIII. GASTOS PRIMARIOS (VII-Rentas de la Propiedad)	692.616.548,14
900000000	IX. RESULTADO FINANCIERO PREVIO A EROG. FIGUR.(VI-VII)	9.661.640,00
1000000000	X. CONTRIBUCIONES FIGURATIVAS	0,00
1100000000	XI. GASTOS FIGURATIVOS	0,00
1101000000	Gastos Figurativos de la Adm. Prov. p/ transacciones corrientes	0,00
1101010000	Contribuciones a la Adm. Central	0,00
1101020000	Contribuciones a Instituciones Descentralizadas	0,00
1101030000	Contribuciones a Inst. de la Seguridad Social	0,00
1102000000	Gastos Figurativos de la Adm. Prov.p/ transacciones de capital	0,00
1102010000	Contribuciones a la Adm. Central	0,00
1102020000	Contribuciones a Instituciones Descentralizadas	0,00
1102030000	Contribuciones a Inst. de la Seguridad Social	0,00
1200000000	XII. RESULTADO PRIMARIO (VI-VIII)	9.661.640,00
1300000000	XIII. RESULTADO FINANCIERO (IX+X-XI)	9.661.640,00
1400000000	XIV. FUENTES FINANCIERAS	0,00
1401000000	DISMINUCION DE LA INVERSION FINANCIERA	0,00
1401010000	Disminución de Disponibilidades	0,00
1401020000	Disminución de Inversiones Fcras. Temporarias	0,00
1401030000	Disminución de Adelantos a Prov. y Cont.	0,00
1401040000	Disminución de Otros Activos Financieros	0,00
1402000000	ENDEUDAMIENTO PUBLICO E INCREMENTO DE OTROS PASIVOS	0,00
1402020000	Colocación de Títulos Públicos	0,00
1402030000	Obtención de Préstamos	0,00
1402040000	Incremento de la Deuda Flotante	0,00
1402050000	Incremento de Otros Pasivos / Inc. del Patrimonio	0,00
1403000000	CONTRIBUCIONES FIGURATIVAS PARA APLICACIONES FINANCIERAS	0,00
1409000000	PENDIENTES DE CONCILIACIÓN	0,00
1500000000	XV. APLICACIONES FINANCIERAS	9.661.640,00
1501000000	INVERSION FINANCIERA	0,00
1501010000	Incremento de Disponibilidades	0,00
1501020000	Incremento de Inversiones Fcras. Temporarias	0,00
1501040000	Incremento de Adelantos a Prov. y Cont.	0,00
1501050000	Incremento de Otros Activos Financieros	0,00
1502000000	AMORTIZACION DE DEUDA Y DISMINUCION DE OTROS PASIVOS	0,00
1502010000	Amortización Títulos Públicos	0,00



Provincia de Tierra del Fuego,  
Antártida e Islas del Atlántico Sur  
República Argentina

PROVINCIA DE TIERRA DEL FUEGO

ESQUEMA AHORRO - INVERSION - FINANCIAMIENTO

ORGANISMO: Instituto Provincial de Regulación de Apuestas  
ETAPA: Crédito Vigente  
MES 4 DE 2021  
TRIMESTRE 2

En Pesos

COD	CONCEPTO	IMPORTE
1502020000	Devolución de Préstamos Organismos Internacionales	0,00
1502030000	Devolución de Otros Préstamos	0,00
1502040000	Disminución de la Deuda Flotante	0,00
1502050000	Disminución de Otros Pasivos	0,00
1503000000	GASTOS FIGURATIVOS PARA APLICACIONES FINANCIERAS	9.661.640,00
1503010000	Contribuciones a la Adm. Central	9.661.640,00
1503020000	Contribuciones a Instituciones Descentralizadas	0,00
1503030000	Contribuciones a Inst. de la Seguridad Social	0,00
1509000000	PENDIENTES DE CONCILIACION	0,00
1600000000	OTROS CONCEPTOS NO INFORMADOS	0,00



Diego Pablo Pierotti  
Secretario de Juegos  
a Cargo de la  
Presidencia  
I.P.R.A.



Provincia de Tierra del Fuego,  
 Antártida e Islas del Atlántico Sur  
 República Argentina

PROVINCIA DE TIERRA DEL FUEGO

**ESQUEMA AHORRO - INVERSION - FINANCIAMIENTO**

ORGANISMO: Instituto Provincial de Regulación de Apuestas  
 ETAPA: Devengado  
 MES 4 DE 2021  
 TRIMESTRE 2

En Pesos

COD	CONCEPTO	IMPORTE
100000000	I. INGRESOS CORRIENTES	240.198.904,71
101000000	TRIBUTARIOS	0,00
102000000	NO TRIBUTARIOS	17.906.733,31
102010000	Recursos No Tributarios	0,00
102020000	Otros No Tributarios	17.906.733,31
103000000	VENTA DE BS. Y SERV. DE LA ADMIN. PUBLICA/ ING. OPERACION	222.292.171,40
103130000	Otros	222.292.171,40
104000000	RENTAS DE LA PROPIEDAD	0,00
105000000	TRANSFERENCIAS CORRIENTES	0,00
105020000	del Sector Público Nacional	0,00
105030000	del Sector Público Provincial y Municipal	0,00
105030100	del Sector Público Provincial	0,00
200000000	II. GASTOS CORRIENTES	234.385.249,60
201000000	GASTOS DE CONSUMO	209.954.410,13
201010000	Personal	48.066.230,61
201020000	Bienes de Consumo	990.346,54
201030000	Servicios	56.634.694,05
201040000	Otros Gastos	104.263.138,93
202000000	RENTAS DE LA PROPIEDAD	0,00
202010000	Intereses y Gastos de la Deuda	0,00
203000000	PRESTACIONES DE LA SEGURIDAD SOCIAL	0,00
204000000	TRANSFERENCIAS CORRIENTES	24.430.839,47
204010000	Al Sector Privado	24.430.839,47
204010300	Jubilaciones y Pensiones	0,00
204010800	Otros	24.430.839,47
204020000	Al Sector Público	0,00
204020100	Municipios	0,00
300000000	III. RESULTADO ECONOMICO (I-II)	5.813.655,11
400000000	IV. INGRESOS DE CAPITAL	0,00
401000000	RECURSOS PROPIOS DE CAPITAL	0,00
402000000	TRANSFERENCIAS DE CAPITAL	0,00
403000000	DISMINUCIÓN DE LA INVERSION FINANCIERA	0,00
500000000	V. GASTOS DE CAPITAL	1.566.310,00
501000000	INVERSION REAL DIRECTA	1.566.310,00
501010000	Maquinaria y Equipo	1.566.310,00
501020000	Construcciones	0,00
502000000	TRANSFERENCIAS DE CAPITAL	0,00
503000000	INVERSION FINANCIERA	0,00
600000000	VI. INGRESOS TOTALES (I+IV)	240.198.904,71
700000000	VII. GASTOS TOTALES (II+V)	235.951.559,60
800000000	VIII. GASTOS PRIMARIOS (VII-Rentas de la Propiedad)	235.951.559,60
900000000	IX. RESULTADO FINANCIERO PREVIO A EROG. FIGUR.(VI-VII)	4.247.345,11
1100000000	XI. GASTOS FIGURATIVOS	0,00
1200000000	XII. RESULTADO PRIMARIO (VI-VIII)	4.247.345,11





Provincia de Tierra del Fuego,  
Antártida e Islas del Atlántico Sur  
República Argentina

PROVINCIA DE TIERRA DEL FUEGO

**ESQUEMA AHORRO - INVERSION - FINANCIAMIENTO**

ORGANISMO: Instituto Provincial de Regulación de Apuestas

ETAPA: Devengado

MES 4 DE 2021

TRIMESTRE 2

En Pesos

COD	CONCEPTO	IMPORTE
1300000000	XIII. RESULTADO FINANCIERO (IX+X-XI)	4.247.345,11
1400000000	XIV. FUENTES FINANCIERAS	18.707.559,26
1401000000	DISMINUCION DE LA INVERSION FINANCIERA	0,00
1401010000	Disminución de Disponibilidades	0,00
1401040000	Disminución de Otros Activos Financieros	0,00
1402000000	ENDEUDAMIENTO PUBLICO E INCREMENTO DE OTROS PASIVOS	18.707.559,26
1402040000	Incremento de la Deuda Flotante	18.707.559,26
1500000000	XV. APLICACIONES FINANCIERAS	22.954.904,38
1501000000	INVERSION FINANCIERA	5.475.613,65
1501010000	Incremento de Disponibilidades	5.475.613,65
1501050000	Incremento de Otros Activos Financieros	0,00
1502000000	AMORTIZACION DE DEUDA Y DISMINUCION DE OTROS PASIVOS	9.038.074,63
1502040000	Disminucion de la Deuda Flotante	9.038.074,63
1503000000	GASTOS FIGURATIVOS PARA APLICACIONES FINANCIERAS	0,00
1509000000	PENDIENTES DE CONCILIACION	8.441.216,10
1600000000	OTROS CONCEPTOS NO INFORMADOS	-0,01

**OBSERVACIONES**

Número: 1      Usuario: LAREYNA      Fecha: 13/05/21 12:28

SE REGISTRA DIFERENCIA DE \$ 0.01 CORRESPONDIENTE A REDONDEO.

  
Diego Pablo Pierotti  
Secretario de Juegos  
a Cargo de la  
Presidencia  
I.P.R.A.



Provincia de Tierra del Fuego,  
Antártida e Islas del Atlántico Sur  
República Argentina

PROVINCIA DE TIERRA DEL FUEGO

ESQUEMA AHORRO - INVERSION - FINANCIAMIENTO

ORGANISMO: Instituto Provincial de Regulación de Apuestas  
ETAPA: Pagado de Ejercicios Anteriores  
MES 4 DE 2021  
TRIMESTRE 2

En Pesos

COD	CONCEPTO	IMPORTE
100000000	I. INGRESOS CORRIENTES	0,00
200000000	II. GASTOS CORRIENTES	8.992.001,78
201000000	GASTOS DE CONSUMO	8.651.323,40
201010000	Personal	4.892.429,20
201020000	Bienes de Consumo	0,00
201030000	Servicios	3.505.687,07
201040000	Otros Gastos	253.207,13
202000000	RENTAS DE LA PROPIEDAD	0,00
202010000	Intereses y Gastos de la Deuda	0,00
203000000	PRESTACIONES DE LA SEGURIDAD SOCIAL	0,00
204000000	TRANSFERENCIAS CORRIENTES	340.678,38
204010000	Al Sector Privado	340.678,38
204010300	Jubilaciones y Pensiones	0,00
204010800	Otros	340.678,38
300000000	III. RESULTADO ECONOMICO (I-II)	-8.992.001,78
400000000	IV. INGRESOS DE CAPITAL	0,00
500000000	V. GASTOS DE CAPITAL	46.072,85
501000000	INVERSION REAL DIRECTA	46.072,85
501010000	Maquinaria y Equipo	46.072,85
501020000	Construcciones	0,00
502000000	TRANSFERENCIAS DE CAPITAL	0,00
503000000	INVERSION FINANCIERA	0,00
600000000	VI. INGRESOS TOTALES (I+IV)	0,00
700000000	VII. GASTOS TOTALES (II+V)	9.038.074,63
800000000	VIII. GASTOS PRIMARIOS (VII-Rentas de la Propiedad)	9.038.074,63
900000000	IX. RESULTADO FINANCIERO PREVIO A EROG. FIGUR.(VI-VII)	-9.038.074,63
1100000000	XI. GASTOS FIGURATIVOS	0,00
1200000000	XII. RESULTADO PRIMARIO (VI-VIII)	-9.038.074,63
1300000000	XIII. RESULTADO FINANCIERO (IX+X-XI)	-9.038.074,63
1400000000	XIV. FUENTES FINANCIERAS	0,00
1500000000	XV. APLICACIONES FINANCIERAS	0,00
1502000000	AMORTIZACION DE DEUDA Y DISMINUCION DE OTROS PASIVOS	0,00
1502050000	Disminución de Otros Pasivos	0,00
1600000000	OTROS CONCEPTOS NO INFORMADOS	-9.038.074,63



Provincia de Tierra del Fuego,  
 Antártida e Islas del Atlántico Sur  
 República Argentina

PROVINCIA DE TIERRA DEL FUEGO

**ESQUEMA AHORRO - INVERSION - FINANCIAMIENTO**

**ORGANISMO:** Instituto Provincial de Regulación de Apuestas  
**ETAPA:** Pagado  
**MES 4 DE 2021**  
**TRIMESTRE 2**

En Pesos

COD	CONCEPTO	IMPORTE
100000000	I. INGRESOS CORRIENTES	240.198.904,71
101000000	TRIBUTARIOS	0,00
101020000	De Origen Nacional	0,00
101021900	Otros	0,00
102000000	NO TRIBUTARIOS	17.906.733,31
102010000	Recursos No Tributarios	0,00
102020000	Otros No Tributarios	17.906.733,31
103000000	VENTA DE BS. Y SERV. DE LA ADMIN. PUBLICA/ ING. OPERACION	222.292.171,40
103130000	Otros	222.292.171,40
104000000	RENTAS DE LA PROPIEDAD	0,00
105000000	TRANSFERENCIAS CORRIENTES	0,00
105020000	del Sector Público Nacional	0,00
105030000	del Sector Público Provincial y Municipal	0,00
105030100	del Sector Público Provincial	0,00
200000000	II. GASTOS CORRIENTES	215.701.201,04
201000000	GASTOS DE CONSUMO	192.993.161,21
201010000	Personal	33.693.575,64
201020000	Bienes de Consumo	988.816,00
201030000	Servicios	55.271.381,82
201040000	Otros Gastos	103.039.387,75
202000000	RENTAS DE LA PROPIEDAD	0,00
202010000	Intereses y Gastos de la Deuda	0,00
203000000	PRESTACIONES DE LA SEGURIDAD SOCIAL	0,00
204000000	TRANSFERENCIAS CORRIENTES	22.708.039,83
204010000	Al Sector Privado	22.708.039,83
204010300	Jubilaciones y Pensiones	0,00
204010800	Otros	22.708.039,83
204020000	Al Sector Público	0,00
300000000	III. RESULTADO ECONOMICO (I-II)	24.497.703,67
400000000	IV. INGRESOS DE CAPITAL	0,00
401000000	RECURSOS PROPIOS DE CAPITAL	0,00
402000000	TRANSFERENCIAS DE CAPITAL	0,00
403000000	DISMINUCIÓN DE LA INVERSION FINANCIERA	0,00
500000000	V. GASTOS DE CAPITAL	1.542.799,30
501000000	INVERSION REAL DIRECTA	1.542.799,30
501010000	Maquinaria y Equipo	1.542.799,30
501020000	Construcciones	0,00
502000000	TRANSFERENCIAS DE CAPITAL	0,00
503000000	INVERSION FINANCIERA	0,00
600000000	VI. INGRESOS TOTALES (I+IV)	240.198.904,71
700000000	VII. GASTOS TOTALES (II+V)	217.244.000,34
800000000	VIII. GASTOS PRIMARIOS (VII-Rentas de la Propiedad)	217.244.000,34
900000000	IX. RESULTADO FINANCIERO PREVIO A EROG. FIGUR.(VI-VII)	22.954.904,37
1000000000	XI. GASTOS FIGURATIVOS	0,00



Provincia de Tierra del Fuego,  
Antártida e Islas del Atlántico Sur  
República Argentina

PROVINCIA DE TIERRA DEL FUEGO

**ESQUEMA AHORRO - INVERSION - FINANCIAMIENTO**

ORGANISMO: Instituto Provincial de Regulación de Apuestas

ETAPA: Pagado

MES 4 DE 2021

TRIMESTRE 2

En Pesos

COD	CONCEPTO	IMPORTE
1200000000	XII. RESULTADO PRIMARIO (VI-VIII)	22.954.904,37
1300000000	XIII. RESULTADO FINANCIERO (IX+X-XI)	22.954.904,37
1400000000	XIV. FUENTES FINANCIERAS	0,00
1401000000	DISMINUCION DE LA INVERSION FINANCIERA	0,00
1401010000	Disminución de Disponibilidades	0,00
1401040000	Disminución de Otros Activos Financieros	0,00
1402000000	ENDEUDAMIENTO PUBLICO E INCREMENTO DE OTROS PASIVOS	0,00
1500000000	XV. APLICACIONES FINANCIERAS	13.916.829,75
1501000000	INVERSION FINANCIERA	5.475.613,65
1501010000	Incremento de Disponibilidades	5.475.613,65
1501050000	Incremento de Otros Activos Financieros	0,00
1502000000	AMORTIZACION DE DEUDA Y DISMINUCION DE OTROS PASIVOS	0,00
1502050000	Disminución de Otros Pasivos	0,00
1503000000	GASTOS FIGURATIVOS PARA APLICACIONES FINANCIERAS	0,00
1509000000	PENDIENTES DE CONCILIACION	8.441.216,10
1600000000	OTROS CONCEPTOS NO INFORMADOS	9.038.074,62

Diego Pablo Pierotti  
Secretario de Juegos  
a Cargo de la  
Presidencia  
I.P.R.A.



Provincia de Tierra del Fuego,  
Antártida e Islas del Atlántico Sur.  
Republica Argentina.

ADMINISTRACIÓN PROVINCIAL

EJECUCIÓN DE RECURSOS POR RUBRO

Organismo: Instituto Provincial de Regulación de Apu Mes: 4 Año: 2021

COD. RECURSO	RECURSOS	FORMULADO	AUMENTOS	DISMINUCIONES	DEFINITIVO	EJECUTADO	SALDO
100000000	RECURSOS	702.278.188,14	0,00	0,00	702.278.188,14	240.198.904,71	462.079.283,43
101000000	INGRESOS TRIBUTARIOS	0,00	0,00	0,00	0,00	0,00	0,00
102000000	INGRESOS NO TRIBUTARIOS	129.278.188,14	0,00	0,00	129.278.188,14	17.906.733,31	111.371.454,83
102020000	Derechos	0,00	0,00	0,00	0,00	0,00	0,00
102020700	Canon IPRA	0,00	0,00	0,00	0,00	0,00	0,00
102030000	Primas	0,00	0,00	0,00	0,00	0,00	0,00
102090000	Otros Ingresos No Tributarios	129.278.188,14	0,00	0,00	129.278.188,14	17.906.733,31	111.371.454,83
102090900	Otros	129.278.188,14	0,00	0,00	129.278.188,14	17.906.733,31	111.371.454,83
102090909	Otros No Tributarios	129.278.188,14	0,00	0,00	129.278.188,14	17.906.733,31	111.371.454,83
103000000	CONTRIBUCIONES	0,00	0,00	0,00	0,00	0,00	0,00
104000000	VENTA DE BS. Y SERV. DE LA AD	0,00	0,00	0,00	0,00	0,00	0,00
105000000	INGRESOS DE OPERACIÓN	573.000.000,00	0,00	0,00	573.000.000,00	222.292.171,40	350.707.828,60
105020000	Venta Bruta de Servicios	573.000.000,00	0,00	0,00	573.000.000,00	222.292.171,40	350.707.828,60
106000000	RENTAS DE LA PROPIEDAD	0,00	0,00	0,00	0,00	0,00	0,00
107000000	TRANSFERENCIAS CORRIENTES	0,00	0,00	0,00	0,00	0,00	0,00
107020000	Del sector público Nacional	0,00	0,00	0,00	0,00	0,00	0,00
107020400	De Otras Instituciones Pública	0,00	0,00	0,00	0,00	0,00	0,00
107050000	De Sector Público Provincial y M	0,00	0,00	0,00	0,00	0,00	0,00
107050400	Otras instituciones publicas p	0,00	0,00	0,00	0,00	0,00	0,00
200000000	RECURSOS DE CAPITAL	0,00	0,00	0,00	0,00	0,00	0,00
300000000	FUENTES FINANCIERAS	0,00	0,00	0,00	0,00	0,00	0,00
401000000	CONTRIBUCIONES FIGURATIVAS	0,00	0,00	0,00	0,00	0,00	0,00
401020000	CONTRIBUCIONES FIGURATIVAS	0,00	0,00	0,00	0,00	0,00	0,00
401020100	Contr. de la Adm Central para fin	0,00	0,00	0,00	0,00	0,00	0,00
1000000000	TOTALES	702.278.188,14	0,00	0,00	702.278.188,14	240.198.904,71	462.079.283,43

*[Handwritten Signature]*



*[Handwritten Signature]*




Provincia de Tierra del Fuego,  
Antártida e Islas del Atlántico Sur.  
República Argentina.

ADMINISTRACIÓN PROVINCIAL

EJECUCIÓN DE GASTOS POR OBJETO A NIVEL DE PARCIAL

Organismo: Instituto Provincial de Regulación de Apu Mes: 4 Año: 2021

COD. GASTO	GASTOS	CRED ORIGINAL	AUMENTOS	DISMINUCIONES	CRED VIGENTE	COMPROMISO	DEVENGADO	MAND A PAGAR	PAGADO	NO EJECUTADO
10000	GASTOS EN PERSONAL	144.587.552,00	0,00	0,00	144.587.552,00	48.066.230,61	48.066.230,61	34.528.855,16	33.693.575,64	96.521.321,39
10100	Personal permanente	138.982.712,20	0,00	0,00	138.982.712,20	47.876.687,63	47.876.687,63	34.393.323,85	33.568.354,43	91.106.024,57
10101	Retribuciones del Cargo	0,00	0,00	0,00	0,00	39.167.619,71	39.167.619,71	28.166.308,80	27.815.603,78	-39.167.619,71
10105	Otros gastos en personal	112.994.074,97	0,00	0,00	112.994.074,97	2.650.585,84	2.650.585,84	1.895.178,43	1.750.837,11	110.343.489,13
10106	Contribuciones patronales	25.988.637,23	0,00	0,00	25.988.637,23	6.058.482,08	6.058.482,08	4.331.836,62	4.001.913,54	19.930.155,15
10200	Personal Temporario	2.417.688,00	0,00	0,00	2.417.688,00	0,00	0,00	0,00	0,00	2.417.688,00
10201	Reintegraciones del cargo	1.965.600,00	0,00	0,00	1.965.600,00	0,00	0,00	0,00	0,00	1.965.600,00
10205	Contribuciones patronales	452.088,00	0,00	0,00	452.088,00	0,00	0,00	0,00	0,00	452.088,00
10300	Servicios extraordinarios	0,00	0,00	0,00	0,00	0,00	0,00	0,00	0,00	0,00
10400	Asignaciones familiares	3.187.151,80	0,00	0,00	3.187.151,80	0,00	0,00	0,00	0,00	3.187.151,80
10401	Asignaciones familiares	3.187.151,80	0,00	0,00	3.187.151,80	0,00	0,00	0,00	0,00	3.187.151,80
10500	Asistencia social al personal	0,00	0,00	0,00	0,00	189.542,98	189.542,98	135.531,31	125.221,21	-189.542,98
10501	Seguros de Riesgo del Trabajo	0,00	0,00	0,00	0,00	0,00	0,00	0,00	0,00	0,00
10502	Seguro Social Obligatorio	0,00	0,00	0,00	0,00	189.542,98	189.542,98	135.531,31	125.221,21	-189.542,98
10600	Beneficios y compensaciones	0,00	0,00	0,00	0,00	0,00	0,00	0,00	0,00	0,00
20000	BIENES DE CONSUMO	2.445.692,14	0,00	0,00	2.445.692,14	1.791.874,74	990.346,54	990.346,54	988.816,00	1.455.345,60
20100	Productos alimenticios, agropecuarios y forestales	519.959,14	0,00	0,00	519.959,14	33.619,68	33.619,68	33.619,68	33.619,68	486.339,46
20101	Alimentos para personas	236.459,14	0,00	0,00	236.459,14	33.619,68	33.619,68	33.619,68	33.619,68	202.839,46
20105	Madera, corcho y sus manufacturas	283.500,00	0,00	0,00	283.500,00	0,00	0,00	0,00	0,00	283.500,00
20200	Textiles y vestuario	138.671,00	0,00	0,00	138.671,00	830.460,20	28.932,00	28.932,00	27.630,06	109.739,00
20201	Hilados y telas	42.540,00	0,00	0,00	42.540,00	0,00	0,00	0,00	0,00	42.540,00
20202	Prendas de vestir	96.131,00	0,00	0,00	96.131,00	830.460,20	28.932,00	28.932,00	27.630,06	67.199,00
20203	Confecciones textiles	0,00	0,00	0,00	0,00	0,00	0,00	0,00	0,00	0,00
20300	Productos de papel, cartón e impresos	639.576,00	0,00	0,00	639.576,00	0,00	0,00	0,00	0,00	639.576,00
20301	Papel de escritorio y cartón	406.650,00	0,00	0,00	406.650,00	0,00	0,00	0,00	0,00	406.650,00
20303	Productos de artes gráficas	218.981,00	0,00	0,00	218.981,00	0,00	0,00	0,00	0,00	218.981,00
20304	Productos de papel y cartón	0,00	0,00	0,00	0,00	0,00	0,00	0,00	0,00	0,00
20305	Libros revistas y periódicos	13.945,00	0,00	0,00	13.945,00	0,00	0,00	0,00	0,00	13.945,00
20400	Productos de cuero y caucho	106.000,00	0,00	0,00	106.000,00	19.767,95	19.767,95	19.767,95	19.767,95	86.232,05
20403	Artículos de caucho	0,00	0,00	0,00	0,00	4.764,95	4.764,95	4.764,95	4.764,95	-4.764,95
20404	Cubiertas y cámaras de aire	106.000,00	0,00	0,00	106.000,00	15.003,00	15.003,00	15.003,00	15.003,00	90.997,00



*[Signature]*

REYNA, LORENA ANDREA

Fecha de Impresión: 06/07/21 14:42:32




Provincia de Tierra del Fuego,  
Antártida e Islas del Atlántico Sur.  
República Argentina.

ADMINISTRACIÓN PROVINCIAL

EJECUCIÓN DE GASTOS POR OBJETO A NIVEL DE PARCIAL

Organismo: Instituto Provincial de Regulación de Apu Mes: 4 Año: 2021

COD. GASTO	GASTOS	CRED ORIGINAL	AUMENTOS	DISMINUCIONES	CRED VIGENTE	COMPROMISO	DEVENGADO	MAND A PAGAR	PAGADO	NO EJECUTADO
20500	Productos químicos, combustibles y lubricantes	363.261,00	0,00	0,00	363.261,00	59.965,85	59.965,85	59.965,85	59.965,85	303.295,15
20501	Compuestos químicos	0,00	0,00	0,00	0,00	870,40	870,40	870,40	870,40	-870,40
20502	Productos farmacéuticos y medicinales	30.000,00	0,00	0,00	30.000,00	5.984,73	5.984,73	5.984,73	5.984,73	24.015,27
20505	Tintas pinturas y colorantes	150.000,00	0,00	0,00	150.000,00	0,00	0,00	0,00	0,00	150.000,00
20506	Combustibles y lubricantes	178.261,00	0,00	0,00	178.261,00	52.457,47	52.457,47	52.457,47	52.457,47	125.803,53
20507	Específicos veterinarios	0,00	0,00	0,00	0,00	0,00	0,00	0,00	0,00	0,00
20508	Productos de material plástico	5.000,00	0,00	0,00	5.000,00	653,25	653,25	653,25	653,25	4.346,75
20600	Productos de minerales no metálicos	3.571,00	0,00	0,00	3.571,00	0,00	0,00	0,00	0,00	3.571,00
20602	Productos de vidrio	3.150,00	0,00	0,00	3.150,00	0,00	0,00	0,00	0,00	3.150,00
20603	Productos de loza y porcelana	421,00	0,00	0,00	421,00	0,00	0,00	0,00	0,00	421,00
20604	Productos de cemento, asbesto y yeso	0,00	0,00	0,00	0,00	0,00	0,00	0,00	0,00	0,00
20700	Productos metálicos	70.828,00	0,00	0,00	70.828,00	3.876,77	3.876,77	3.876,77	3.876,77	66.951,23
20701	Productos ferrosos	0,00	0,00	0,00	0,00	0,00	0,00	0,00	0,00	0,00
20703	Materia de guerra	0,00	0,00	0,00	0,00	0,00	0,00	0,00	0,00	0,00
20704	Estructuras metálicas acabadas	0,00	0,00	0,00	0,00	3.876,77	3.876,77	3.876,77	3.876,77	-3.876,77
20705	Herramientas menores	50.000,00	0,00	0,00	50.000,00	0,00	0,00	0,00	0,00	50.000,00
20709	Otros n.e.p.	20.828,00	0,00	0,00	20.828,00	0,00	0,00	0,00	0,00	20.828,00
20800	Minerales	0,00	0,00	0,00	0,00	0,00	0,00	0,00	0,00	0,00
20900	Otros bienes de consumo	603.826,00	0,00	0,00	603.826,00	844.184,29	844.184,29	844.184,29	843.955,69	-240.358,29
20901	Elementos de limpieza	143.928,00	0,00	0,00	143.928,00	267.911,39	267.911,39	267.911,39	267.911,39	-123.983,39
20902	Utiles de escritorio, oficina y enseñanza	180.469,00	0,00	0,00	180.469,00	314.282,90	314.282,90	314.282,90	314.282,90	-133.813,90
20903	Utiles y materiales eléctricos	40.516,00	0,00	0,00	40.516,00	120.132,45	120.132,45	120.132,45	120.132,45	-79.616,45
20904	Utensilios de cocina y comedor	17.499,00	0,00	0,00	17.499,00	1.097,99	1.097,99	1.097,99	1.097,99	16.401,01
20905	Utiles menores médicos, quirúrgico y de laboratorio	0,00	0,00	0,00	0,00	0,00	0,00	0,00	0,00	0,00
20906	Repuestos y accesorios	170.999,00	0,00	0,00	170.999,00	77.191,14	77.191,14	77.191,14	76.962,54	93.807,86
20909	Otros n.e.p	50.415,00	0,00	0,00	50.415,00	63.568,42	63.568,42	63.568,42	63.568,42	-13.153,42
30000	SERVICIOS NO PERSONALES	170.425.104,00	0,00	0,00	170.425.104,00	94.313.591,93	56.634.694,05	56.431.722,05	55.271.381,82	113.790.409,95
30100	Servicios básicos	4.668.250,00	0,00	0,00	4.668.250,00	3.300.110,79	792.791,04	791.051,04	746.368,57	3.875.458,96
30101	Energía eléctrica	1.200.000,00	0,00	0,00	1.200.000,00	767.000,00	151.266,03	151.266,03	151.266,03	1.048.733,97
30102	Agua	1.500.000,00	0,00	0,00	1.500.000,00	850.000,00	259.581,00	259.581,00	259.581,00	1.240.419,00
30103	Gas	500.000,00	0,00	0,00	500.000,00	375.000,00	68.343,60	68.343,60	68.343,60	431.656,40



Fecha de Impresión: 06/07/21 14:42:32

REYNA, LORENA ANDREA

*[Handwritten signature]*



Provincia de Tierra del Fuego,  
Antártida e Islas del Atlántico Sur.  
República Argentina.

ADMINISTRACIÓN PROVINCIAL

EJECUCIÓN DE GASTOS POR OBJETO A NIVEL DE PARCIAL

Organismo: Instituto Provincial de Regulación de Apu Mes: 4 Año: 2021

COD. GASTO	GASTOS	CRED ORIGINAL	AUMENTOS	DISMINUCIONES	CRED VIGENTE	COMPROMISO	DEVENGADO	MAND A PAGAR	PAGADO	NO EJECUTADO
30104	Teléfonos, telex y telefax	300.000,00	0,00	0,00	300.000,00	498.340,87	102.680,73	100.940,73	100.281,93	197.319,27
30105	correos y telégrafo	12.968,00	0,00	0,00	12.968,00	99.000,00	39.120,00	39.120,00	39.120,00	-26.152,00
30109	Otros n.e.p.	1.155.282,00	0,00	0,00	1.155.282,00	710.769,92	171.799,68	171.799,68	127.776,01	983.482,32
30200	Alquileres y derechos	29.661.362,00	0,00	0,00	29.661.362,00	39.283.083,05	10.223.620,50	10.212.388,50	10.141.556,45	19.437.741,50
30201	Alquileres de edificios y locales	0,00	0,00	0,00	0,00	0,00	0,00	0,00	0,00	0,00
30202	Alquileres de maquinaria, equipo y medios de transporte	0,00	0,00	0,00	0,00	16.880,00	16.880,00	16.880,00	16.880,00	-16.880,00
30203	Alquileres de equipos de computación	29.000.000,00	0,00	0,00	29.000.000,00	38.594.703,05	10.016.740,50	10.005.508,50	9.938.476,45	18.983.259,50
30204	Alquileres de fotocopiadoras	418.005,00	0,00	0,00	418.005,00	442.000,00	136.000,00	136.000,00	133.280,00	282.005,00
30209	Otros n.e.p.	243.357,00	0,00	0,00	243.357,00	229.500,00	54.000,00	54.000,00	52.920,00	189.357,00
30300	Mantenimiento, reparación y limpieza	3.969.286,00	0,00	0,00	3.969.286,00	1.872.264,00	1.597.264,00	1.597.264,00	1.588.120,62	2.372.022,00
30301	Mantenimiento y reparación de edificios y locales	1.250.000,00	0,00	0,00	1.250.000,00	1.353.944,00	1.353.944,00	1.346.800,62	1.346.800,62	-103.944,00
30302	Mantenimiento y reparación de vehículos	68.874,00	0,00	0,00	68.874,00	12.520,00	12.520,00	12.520,00	12.520,00	56.354,00
30303	Mantenimiento y reparación de maquinaria y equipo	8.662,00	0,00	0,00	8.662,00	0,00	0,00	0,00	0,00	8.662,00
30305	Limpieza, aseo y fumigación	2.500.000,00	0,00	0,00	2.500.000,00	0,00	0,00	0,00	0,00	2.500.000,00
30309	Otros n.e.p.	141.750,00	0,00	0,00	141.750,00	505.800,00	230.800,00	230.800,00	228.800,00	-89.050,00
30400	Servicios técnicos y profesionales	8.050.000,00	0,00	0,00	8.050.000,00	1.521.120,00	969.120,00	804.120,00	348.040,00	7.080.880,00
30405	De capacitación	1.000.000,00	0,00	0,00	1.000.000,00	0,00	0,00	0,00	0,00	1.000.000,00
30406	De informática y sistemas computarizados	5.000.000,00	0,00	0,00	5.000.000,00	134.000,00	12.000,00	12.000,00	12.000,00	4.988.000,00
30409	Otros n.e.p.	2.050.000,00	0,00	0,00	2.050.000,00	1.387.120,00	957.120,00	792.120,00	396.040,00	1.092.880,00
30500	Servicios comerciales y financieros	3.518.669,00	0,00	0,00	3.518.669,00	2.015.378,22	957.077,66	957.077,66	950.417,66	2.561.591,34
30501	Transporte	75.736,00	0,00	0,00	75.736,00	3.500,00	3.500,00	3.500,00	3.500,00	72.236,00
30502	Almacenamiento	10.899,00	0,00	0,00	10.899,00	0,00	0,00	0,00	0,00	10.899,00
30503	Imprenta, publicaciones y reproducciones	2.231.534,00	0,00	0,00	2.231.534,00	1.410.235,00	428.235,00	428.235,00	421.575,00	1.803.299,00
30504	Primas y gastos de seguros	1.200.000,00	0,00	0,00	1.200.000,00	601.643,22	525.342,66	525.342,66	525.342,66	674.657,34
30505	Comisiones y gastos bancarios	0,00	0,00	0,00	0,00	0,00	0,00	0,00	0,00	0,00
30509	Otros n.e.p.	500,00	0,00	0,00	500,00	0,00	0,00	0,00	0,00	500,00
30600	Publicidad y propaganda	8.000.000,00	0,00	0,00	8.000.000,00	6.360.844,00	2.413.844,00	2.388.844,00	2.297.305,00	5.586.156,00
30700	Pasajes y viáticos	1.750.000,00	0,00	0,00	1.750.000,00	44.557,35	44.557,35	44.557,35	44.557,35	1.705.442,65
30701	Pasajes	1.000.000,00	0,00	0,00	1.000.000,00	39.557,35	39.557,35	39.557,35	39.557,35	960.442,65
30702	Viáticos	750.000,00	0,00	0,00	750.000,00	5.000,00	5.000,00	5.000,00	5.000,00	745.000,00
30800	Impuestos, derechos y tasas	8.978.787,00	0,00	0,00	8.978.787,00	516.782,94	236.967,92	236.967,92	236.967,92	8.741.819,08



*[Handwritten signature]*

REYNA, LORENA ANDREA

Fecha de Impresión: 06/07/21 14:42:32





Provincia de Tierra del Fuego,  
Antártida e Islas del Atlántico Sur.  
República Argentina.

ADMINISTRACIÓN PROVINCIAL

EJECUCIÓN DE GASTOS POR OBJETO A NIVEL DE PARCIAL

Organismo: Instituto Provincial de Regulación de Apu Mes: 4 Año: 2021

COD. GASTO	GASTOS	CRED ORIGINAL	AUMENTOS	DISMINUCIONES	CRED VIGENTE	COMPROMISO	DEVENGADO	MAND A PAGAR	PAGADO	NO EJECUTADO
30801	Impuestos indirectos	0,00	0,00	0,00	0,00	0,00	0,00	0,00	0,00	0,00
30803	Derechos y tasas	3.201.948,00	0,00	0,00	3.201.948,00	500.218,00	220.996,10	220.996,10	220.996,10	2.980.951,90
30804	Multas, recargos y gastos judiciales	55.000,00	0,00	0,00	55.000,00	1.564,94	971,82	971,82	971,82	54.028,18
30806	Juicios y Mediaciones	5.450.196,00	0,00	0,00	5.450.196,00	15.000,00	15.000,00	15.000,00	15.000,00	5.435.196,00
30809	Otros n.e.p.	271.643,00	0,00	0,00	271.643,00	0,00	0,00	0,00	0,00	271.643,00
30900	Otros Servicios	101.828.750,00	0,00	0,00	101.828.750,00	39.399.451,58	39.399.451,58	39.399.451,58	39.318.048,25	62.429.298,42
30901	Servicios de ceremonial	2.828.750,00	0,00	0,00	2.828.750,00	1.174.081,01	1.174.081,01	1.174.081,01	1.156.037,26	1.654.668,99
30903	Servicios de vigilancia	0,00	0,00	0,00	0,00	0,00	0,00	0,00	0,00	0,00
30909	Otros n.e.p	99.000.000,00	0,00	0,00	99.000.000,00	38.225.370,57	38.225.370,57	38.225.370,57	37.762.010,99	60.774.629,43
40000	BIENES DE USO	16.508.200,00	0,00	0,00	16.508.200,00	3.139.065,00	1.566.310,00	1.566.310,00	1.542.799,30	14.941.890,00
40100	Bienes Preexistentes	0,00	0,00	0,00	0,00	0,00	0,00	0,00	0,00	0,00
40200	Construcciones	0,00	0,00	0,00	0,00	0,00	0,00	0,00	0,00	0,00
40201	Construcciones en bienes de dominio privado	0,00	0,00	0,00	0,00	0,00	0,00	0,00	0,00	0,00
40202	Construcciones en bienes de dominio público	0,00	0,00	0,00	0,00	0,00	0,00	0,00	0,00	0,00
40300	Maquinaria y equipo	15.808.200,00	0,00	0,00	15.808.200,00	1.251.759,00	1.251.759,00	1.251.759,00	1.228.248,30	14.556.441,00
40301	Maquinaria y equipo de producción	0,00	0,00	0,00	0,00	0,00	0,00	0,00	0,00	0,00
40302	Equipo de transporte, tracción y elevación	2.550.000,00	0,00	0,00	2.550.000,00	0,00	0,00	0,00	0,00	2.550.000,00
40303	Equipo sanitario y de laboratorio	0,00	0,00	0,00	0,00	0,00	0,00	0,00	0,00	0,00
40304	Equipo de comunicación y señalamiento	1.258.200,00	0,00	0,00	1.258.200,00	0,00	0,00	0,00	0,00	1.258.200,00
40305	Equipo educacional y recreativo	0,00	0,00	0,00	0,00	0,00	0,00	0,00	0,00	-522.460,00
40306	Equipo para computación	2.000.000,00	0,00	0,00	2.000.000,00	392.600,00	392.600,00	392.600,00	392.600,00	1.607.400,00
40307	Equipo de oficina y muebles	0,00	0,00	0,00	0,00	54.295,00	54.295,00	54.295,00	54.295,00	-54.295,00
40308	Herramientas y repuestos mayores	0,00	0,00	0,00	0,00	0,00	0,00	0,00	0,00	0,00
40309	Equipos varios	10.000.000,00	0,00	0,00	10.000.000,00	282.404,00	282.404,00	282.404,00	282.404,00	9.717.596,00
40800	Activos Intangibles	700.000,00	0,00	0,00	700.000,00	1.887.306,00	314.551,00	314.551,00	314.551,00	385.449,00
40801	Programas de computación	700.000,00	0,00	0,00	700.000,00	1.887.306,00	314.551,00	314.551,00	314.551,00	385.449,00
50000	TRANSFERENCIAS	95.250.000,00	0,00	0,00	95.250.000,00	24.430.839,47	24.430.839,47	24.430.839,47	22.708.039,83	70.819.160,53
50100	Transferencias al Sector Privado p/ financiar Gastos Corrientes	95.250.000,00	0,00	0,00	95.250.000,00	24.430.839,47	24.430.839,47	24.430.839,47	22.708.039,83	70.819.160,53
50102	Pensiones	0,00	0,00	0,00	0,00	0,00	0,00	0,00	0,00	0,00
50109	Transferencias a empresas privadas	95.250.000,00	0,00	0,00	95.250.000,00	24.430.839,47	24.430.839,47	24.430.839,47	22.708.039,83	70.819.160,53
50200	Transferencias al Sector Privado p/ financiar Gastos de Capital	0,00	0,00	0,00	0,00	0,00	0,00	0,00	0,00	0,00



Fecha de Impresión: 06/07/21 14:42:32

REYNA, LORENA ANDREA



Provincia de Tierra del Fuego,  
Antártida e Islas del Atlántico Sur.  
República Argentina.

ADMINISTRACIÓN PROVINCIAL

EJECUCIÓN DE GASTOS POR OBJETO A NIVEL DE PARCIAL

Organismo: Instituto Provincial de Regulación de Apu Mes: 4 Año: 2021

COD. GASTO	GASTOS	CRED ORIGINAL	AUMENTOS	DISMINUCIONES	CRED VIGENTE	COMPROMISO	DEVENGADO	MAND A PAGAR	PAGADO	NO EJECUTADO
60000	ACTIVOS FINANCIEROS	0,00	0,00	0,00	0,00	0,00	0,00	0,00	0,00	0,00
70000	SERVICIO DE LA DEUDA Y DISMINUCIÓN DE OTROS PASIVOS	0,00	0,00	0,00	0,00	0,00	0,00	0,00	0,00	0,00
70100	Servicio de la deuda interna	0,00	0,00	0,00	0,00	0,00	0,00	0,00	0,00	0,00
70101	Intereses de la deuda interna a corto plazo	0,00	0,00	0,00	0,00	0,00	0,00	0,00	0,00	0,00
70102	Amortización de la deuda interna a corto plazo	0,00	0,00	0,00	0,00	0,00	0,00	0,00	0,00	0,00
80000	OTROS GASTOS	263.400.000,00	0,00	0,00	263.400.000,00	104.263.138,93	104.263.138,93	103.611.125,62	103.039.387,75	159.136.861,07
80100	Intereses de Instituciones Publicas Financieras	0,00	0,00	0,00	0,00	0,00	0,00	0,00	0,00	0,00
80200	Depreciación y amortización	0,00	0,00	0,00	0,00	0,00	0,00	0,00	0,00	0,00
80300	Descuentos y bonificaciones	0,00	0,00	0,00	0,00	0,00	0,00	0,00	0,00	0,00
80400	Otras pérdidas	263.400.000,00	0,00	0,00	263.400.000,00	104.263.138,93	104.263.138,93	103.611.125,62	103.039.387,75	159.136.861,07
80406	Otras pérdidas de operación	0,00	0,00	0,00	0,00	0,00	0,00	0,00	0,00	0,00
80500	Disminución del patrimonio	9.661.640,00	0,00	0,00	9.661.640,00	0,00	0,00	0,00	0,00	9.661.640,00
90000	GASTOS FIGURATIVOS	9.661.640,00	0,00	0,00	9.661.640,00	0,00	0,00	0,00	0,00	9.661.640,00
90100	Gastos Figurativos de la Adm. Prov. para transacciones des.	9.661.640,00	0,00	0,00	9.661.640,00	0,00	0,00	0,00	0,00	9.661.640,00
90109	Otros n.e.p.	9.661.640,00	0,00	0,00	9.661.640,00	0,00	0,00	0,00	0,00	9.661.640,00
990000	TOTAL DE GASTOS	702.278.188,14	0,00	0,00	702.278.188,14	276.004.740,68	235.951.559,60	221.559.198,84	217.244.000,34	466.326.628,54

*[Handwritten Signature]*  
**Pablo Pierotti**  
 Secretario de Juegos  
 a Cargo de la  
 Presidencia  
 I.P.R.A.

*[Handwritten Signature]*



Provincia de Tierra del Fuego,  
Antártida e Islas del Atlántico Sur.  
República Argentina.

ADMINISTRACIÓN PROVINCIAL

EJECUCIÓN DE GASTOS POR OBJETO A NIVEL DE PARCIAL

Organismo: Instituto Provincial de Regulación de Apu Mes: 4 Año: 2021

TOTALES POR FINANCIAMIENTO

COD. GASTO	GASTOS	CRED ORIGINAL	AUMENTOS	DISMINUCIONES	CRED VIGENTE	COMPROMISO	DEVENGADO	MAND A PAGAR	PAGADO	NO EJECUTADO
10000	GASTOS EN PERSONAL	144.587.552,00	0,00	0,00	144.587.552,00	48.066.230,61	48.066.230,61	34.528.855,16	33.693.575,64	96.521.321,39
990000	001002001001 Recursos Propios	144.587.552,00	0,00	0,00	144.587.552,00	48.066.230,61	48.066.230,61	34.528.855,16	33.693.575,64	96.521.321,39
20000	BIENES DE CONSUMO	2.445.692,14	0,00	0,00	2.445.692,14	1.791.874,74	990.346,54	990.346,54	988.816,00	1.455.345,60
990000	001002001001 Recursos Propios	2.445.692,14	0,00	0,00	2.445.692,14	1.791.874,74	990.346,54	990.346,54	988.816,00	1.455.345,60
30000	SERVICIOS NO PERSONALES	170.425.104,00	0,00	0,00	170.425.104,00	94.313.591,93	56.634.694,05	56.431.722,05	55.271.381,82	113.790.409,95
990000	001002001001 Recursos Propios	170.425.104,00	0,00	0,00	170.425.104,00	94.313.591,93	56.634.694,05	56.431.722,05	55.271.381,82	113.790.409,95
40000	BIENES DE USO	16.508.200,00	0,00	0,00	16.508.200,00	3.139.065,00	1.566.310,00	1.566.310,00	1.542.799,30	14.941.890,00
990000	001002001001 Recursos Propios	16.508.200,00	0,00	0,00	16.508.200,00	3.139.065,00	1.566.310,00	1.566.310,00	1.542.799,30	14.941.890,00
50000	TRANSFERENCIAS	95.250.000,00	0,00	0,00	95.250.000,00	24.430.839,47	24.430.839,47	24.430.839,47	22.708.039,83	70.819.160,53
990000	001002001001 Recursos Propios	95.250.000,00	0,00	0,00	95.250.000,00	24.430.839,47	24.430.839,47	24.430.839,47	22.708.039,83	70.819.160,53
70000	SERVICIO DE LA DEUDA Y DISMINUCIÓN DE OTROS PASIVOS	0,00	0,00	0,00	0,00	0,00	0,00	0,00	0,00	0,00
80000	OTROS GASTOS	263.400.000,00	0,00	0,00	263.400.000,00	104.263.138,93	104.263.138,93	103.611.125,62	103.039.387,75	159.136.861,07
990000	001002001001 Recursos Propios	263.400.000,00	0,00	0,00	263.400.000,00	104.263.138,93	104.263.138,93	103.611.125,62	103.039.387,75	159.136.861,07
90000	GASTOS FIGURATIVOS	9.661.640,00	0,00	0,00	9.661.640,00	0,00	0,00	0,00	0,00	9.661.640,00
990000	001002001001 Recursos Propios	9.661.640,00	0,00	0,00	9.661.640,00	0,00	0,00	0,00	0,00	9.661.640,00
990000	TOTAL	702.278.188,14	0,00	0,00	702.278.188,14	276.004.740,68	235.951.559,60	221.559.198,84	217.244.000,34	466.326.628,54

*Diego Pablo Plerotti*  
Diego Pablo Plerotti  
Secretario de Juegos  
a Cargo de la  
Presidencia  
I.P.R.A.

*REYNA, LORENA ANDREA*

Fecha de Impresión: 06/07/21 14:42:32

REYNA, LORENA ANDREA





Provincia de Tierra del Fuego,  
Antártida e Islas del Atlántico Sur.  
República Argentina.

ADMINISTRACIÓN PROVINCIAL  
EVOLUCIÓN DE LA DEUDA PÚBLICA

MES 4 DE 2021


UNIDAD ORGANIZATIVA: Instituto Provincial de Regulación de Apuestas

ETAPA: Ninguno

CÓDIGO	CONCEPTO	STOCK al Inicio Ejercicio	INCREMENTOS		DISMINUCIONES		STOCK a Fin de Mes
			PRESUPUEST	NO PRESUPUEST	PRESUPUEST	NO PRESUPUEST	
10000000000	GOBIERNO NACIONAL	0,00	0,00	0,00	0,00	0,00	0,00
20000000000	PRESTAMOS DEL SECTOR	0,00	0,00	0,00	0,00	0,00	0,00
30000000000	PRESTAMOS DEL SECTOR	0,00	0,00	0,00	0,00	0,00	0,00
40000000000	TÍTULOS PÚBLICOS	0,00	0,00	0,00	0,00	0,00	0,00
50000000000	OTROS PASIVOS	17.710.791,57	18.707.559,26	0,00	18.707.559,	9.038.074,63	27.380.276,20
50200000000	DEUDA FLOTANTE	17.710.791,57	18.707.559,26	0,00	18.707.559,	9.038.074,63	27.380.276,20
50201000000	Personal	9.164.339,60	14.372.654,97	0,00	14.372.654,	4.892.429,20	18.644.565,37
50202000000	Bienes de Consumo	-0,01	1.530,54	0,00	1.530,54	0,00	1.530,53
50203000000	Servicios no Personales	4.592.453,95	1.363.312,23	0,00	1.363.312,2	3.505.687,07	2.440.079,11
50204000000	Bienes de Uso	51.095,02	23.510,70	0,00	23.510,70	46.072,85	28.592,87
50204090000	Otros Bs de Uso	51.095,02	23.510,70	0,00	23.510,70	46.072,85	28.592,87
50205000000	Transferencias	1.665.491,39	1.722.799,64	0,00	1.722.799,6	340.678,38	3.047.612,65
50206000000	Otros Gastos	2.247.411,62	1.223.751,18	0,00	1.223.751,1	253.207,13	3.217.955,67
50207000000	Gastos Figurativos	0,00	0,00	0,00	0,00	0,00	0,00
50208000000	Servicios de la Deuda	0,00	0,00	0,00	0,00	0,00	0,00
80000000000	TOTAL	17.710.791,57	18.707.559,26	0,00	18.707.559,	9.038.074,63	27.380.276,20

  
Diego Pablo Pierotti  
Secretario de Juegos  
a Cargo de la  
Presidencia  
I.P.R.A.







Provincia de Tierra del Fuego,  
Antártida e Islas del Atlántico Sur

PROVINCIA DE TIERRA DEL FUEGO

CUENTAS BANCARIAS

MES 4 DE 2021

PLANILLA EN ETAPA: Ninguno

UNIDAD ORGANIZATIVA: 224 Instituto Provincial de Regulación de Apuestas

Nº Cuenta	Tipo de Cuenta	Moneda	Banco	Saldo Libro Banco	Saldo Extracto	Firmantes	Instrumento Legal	Fondo Tipo
0001	Plazo Fijo	Peso	Bco. Tierra del Fuego	0,00	0,00	Arzamendia, Soria		Recursos de Afectación
109119-0	Cuenta Corriente	Peso	Bco. Tierra del Fuego	-338.808,41	57.991,59	Meza, Sanchez,Rodriguez		Recursos de Afectación
109487-0	Cuenta Corriente	Peso	Bco. Tierra del Fuego	0,00	0,00			Recursos de Afectación
1403330	Cuenta Corriente	Peso	Bco. Tierra del Fuego	-652.138,90	397.350,66	Gar, Vidal, Perez, Sanchez		Fondos Permanentes
1710251/1	Cuenta Corriente	Peso	Bco. Tierra del Fuego	0,00	0,00			Recursos de Afectación
1710283/2	Cuenta Corriente	Peso	Bco. Tierra del Fuego	0,00	0,00	Sanchez, Rodriguez		Fondos Permanentes
1710415/9	Cuenta Corriente	Peso	Bco. Tierra del Fuego	-2.611.563,13	460.928,27	Sanchez, Meza, Ac.		Libre disponibilidad
1710439/5	Cuenta Corriente	Peso	Bco. Tierra del Fuego	0,00	0,00			Recursos de Afectación
1710451/7	Cuenta Corriente	Peso	Bco. Tierra del Fuego	168.488,30	177.947,30	Pier.Sanch,Rodriguez		Libre disponibilidad
1710519/0	Cuenta Corriente	Peso	Bco. Tierra del Fuego	0,00	0,00	Meza,Sanchez,Rodriguez		Recursos de Afectación
1710694/0	Cuenta Corriente	Peso	Bco. Tierra del Fuego	0,00	0,00			Recursos de Afectación
1710695/7	Cuenta Corriente	Peso	Bco. Tierra del Fuego	49.024,58	49.024,58	Meza,Sanchez,Rodriguez		Recursos de Afectación
1710723/3	Cuenta Corriente	Peso	Bco. Tierra del Fuego	5.262.891,58	6.364.366,74	Meza,Sanchez,Rodriguez		Recursos de Afectación
2710081/8	Cuenta Corriente	Peso	Bco. Tierra del Fuego	13.807.811,38	13.426.103,83	Arzamendia, Canalis, Pacheco,		Libre disponibilidad
317748-00	Cuenta Corriente	Peso	Bco. Tierra del Fuego	0,00	0,00	Vidal, Perez, Sanch,Rodriguez		Fondos Permanentes
358910	Cuenta Corriente	Peso	Bco. Tierra del Fuego	0,00	0,00			Recursos de Afectación
37100015	Cuenta Corriente	Dolar	Bco. Tierra del Fuego	139,09	139,09	Sanchz,Rodriguez		Libre disponibilidad
3710078/8	Cuenta Corriente	Peso	Bco. Tierra del Fuego	0,00	0,00			Recursos de Afectación
37101835-0	Cuenta Corriente	Peso	Bco. Tierra del Fuego	1.303.319,94	291.200,42	Rios.Pot.Can.Arzam.Sor.Rodrigu		Fondos Permanentes

TOTALES

Por Banco

Moneda	Saldo Libro Banco		Saldo Extracto	
	Peso	Dólar	Peso	Dólar
Bco. Tierra del Fuego	16.989.005,34	139,09	21.224.913,39	139,09

Por Tipo de Cuenta

Moneda	Saldo Libro Banco		Saldo Extracto	
	Peso	Dólar	Peso	Dólar
Cuenta Corriente	16.989.005,34	139,09	21.224.913,39	139,09



*[Handwritten signature]*



Provincia de Tierra del Fuego,  
Antártida e Islas del Atlántico Sur

PLANILLA EN ETAPA: Ninguno

UNIDAD ORGANIZATIVA: 224 Instituto Provincial de Regulación de Apuestas

PROVINCIA DE TIERRA DEL FUEGO

CUENTAS BANCARIAS

MES 4 DE 2021

Plazo Fijo	Moneda		Saldo Libro Banco	Saldo Extracto
	Peso	Dólar		
	0,00		0,00	0,00
	0,00		0,00	0,00

Totales Generales


TOTALES GENERALES	Moneda		Saldo Libro Banco	Saldo Extracto
	Peso	Dólar		
	16.989.005,34		139,09	21.224.913,39
				139,09

OBSERVACIONES

Número: 1 Usuario: LAREYNA Fecha: 13/05/21 14:33

Dolar TC BNA \$ 92.50 fecha AL 30/04/21

*Diego Pablo Pierotti*  
Diego Pablo Pierotti  
Secretario de Juegos  
a Cargo de la  
Presidencia  
I.P.R.A.



*REYNA, LORENA ANDREA*

Fecha de Impresión: 06/07/21 14:45:22

REYNA, LORENA ANDREA



PROVINCIA DE TIERRA DEL FUEGO

NOMINA DE PERSONAL

Provincia de Tierra del Fuego,  
Antártida e Islas del Atlántico Sur  
República Argentina


ORGANISMO: Instituto Provincial de Regulación de Apuestas  
ETAPA: Ninguno  
MES 4 DE 2021

En Pesos

COD	ESCALAFONES	APORTES PATRONALES (a)	REMUNERACIONES (b)	ADICIONALES (c)	SUB TOTAL (a+b+c)(d)	ASIGNACIONES FAMILIARES (e)	TOTAL (f=d+e)	APORTES PERSONALES (g)	SUELDO LIQUIDO (f+g)
5	Vat	0,00	0,00	0,00	0,00	0,00	0,00	0,00	0,00
10	Autonidades Superiores	117.160,16	488.228,25	0,00	615.388,41	11.770,80	627.159,21	163.835,95	346.163,10
11	Otros - Escalafones Propios	2.905.616,38	12.355.324,79	0,00	15.260.941,17	195.814,60	15.456.755,77	2.458.899,32	10.092.240,
12	SUBTOTAL I	3.022.776,54	12.853.553,04	0,00	15.876.329,58	207.585,40	16.083.914,98	2.622.735,27	10.438.403,
13	DOCENTES	0,00	0,00	0,00	0,00	0,00	0,00	0,00	0,00
17	SUBTOTAL (sin S.A.C.)	3.022.776,54	12.853.553,04	0,00	15.876.329,58	207.585,40	16.083.914,98	2.622.735,27	10.438.403,
18	SAC - Autonidades Superiores	0,00	0,00	0,00	0,00	0,00	0,00	0,00	0,00
19	SAC - Resto	0,00	0,00	0,00	0,00	0,00	0,00	0,00	0,00
20	SUBTOTAL (Incluido el SAC)	3.022.776,54	12.853.553,04	0,00	15.876.329,58	207.585,40	16.083.914,98	2.622.735,27	10.438.403,



  
Diego Pablo Pierotti  
Secretario de Juegos  
a Cargo de la  
Presidencia  
I.P.R.A.





Provincia de Tierra del Fuego, Antártida e Islas del Atlántico Sur  
República Argentina

PROVINCIA DE TIERRA DEL FUEGO  
ADMINISTRACION PROVINCIAL

COMPOSICION DEL GASTO POR FINALIDAD-FUNCION Y CARACTER ECONOMICO

ORGANISMO: Instituto Provincial de Regulación de Apuestas  
ETAPA: Devengado  
MES 4 DE 2021  
TRIMESTRE 2

CODIGO	CONCEPTO	TOTAL GENERAL (a)-(b)+(c)	GASTOS CORRIENTES										GASTOS DE CAPITAL						APLICACIONES FINANCIERAS		
			GASTOS EN PERSONAL		BIENES DE CONSUMO		RENTAS DE LA PROPIEDAD	PRESTAC. SEG. SOCIAL	TRANSFERENCIAS	OTROS	TOTAL (b)	CONSTRUCCIONES	BIENES DE USO		OTROS	TRANSFERENCIAS	INVERSION FCIERA	TOTAL (c)	ACTIVOS FINANCIEROS	SERVICIOS DE LA DEUDA	
			TOTAL (a)	GASTOS EN PERSONAL	BIENES DE CONSUMO	SERVICIOS NO PERSONALES							MAQUINARIA Y EQUIPOS	OTROS							
10000000	ADMINISTRACION GUBERNAMENTAL	0,00	0,00	0,00	0,00	0,00	0,00	0,00	0,00	0,00	0,00	0,00	0,00	0,00	0,00	0,00	0,00	0,00	0,00		
20000000	SERVICIOS DE SEGURIDAD	0,00	0,00	0,00	0,00	0,00	0,00	0,00	0,00	0,00	0,00	0,00	0,00	0,00	0,00	0,00	0,00	0,00	0,00		
30000000	SERVICIOS SOCIALES	235.651.559,60	48.066.230,61	990.346,54	56.634.694,05	0,00	0,00	24.430.939,47	104.263.138,93	1.566.310,00	0,00	1.566.310,00	0,00	0,00	0,00	0,00	0,00	0,00	0,00		
30200000	Promoción y Asistencia Social	235.651.559,60	48.066.230,61	990.346,54	56.634.694,05	0,00	0,00	24.430.939,47	104.263.138,93	1.566.310,00	0,00	1.566.310,00	0,00	0,00	0,00	0,00	0,00	0,00	0,00		
40000000	SERVICIOS ECONOMICOS	0,00	0,00	0,00	0,00	0,00	0,00	0,00	0,00	0,00	0,00	0,00	0,00	0,00	0,00	0,00	0,00	0,00	0,00		
50000000	DEUDA PUBLICA	0,00	0,00	0,00	0,00	0,00	0,00	0,00	0,00	0,00	0,00	0,00	0,00	0,00	0,00	0,00	0,00	0,00	0,00		
60000000	TOTAL	235.651.559,60	234.385.249,60	990.346,54	56.634.694,05	0,00	0,00	24.430.939,47	104.263.138,93	1.566.310,00	0,00	1.566.310,00	0,00	0,00	0,00	0,00	0,00	0,00	0,00		

*[Handwritten signature]*

Diego Pablo Pierotti  
Secretario de Juegos  
a Cargo de la  
Presidencia  
I.P.R.A.

*[Handwritten signature]*







Provincia de Tierra del Fuego, Antártida e Islas del Atlántico Sur  
República Argentina

PROVINCIA DE TIERRA DEL FUEGO  
ADMINISTRACION PROVINCIAL

COMPOSICION DEL GASTO POR FINALIDAD-FUNCION Y CARACTER ECONOMICO

ORGANISMO: Instituto Provincial de Regulación de Apuestas  
ETAPA: Pagado  
MES 4 DE 2021  
TRIMESTRE 2

CODIGO	CONCEPTO	TOTAL GENERAL (a)+(b)+(c)	GASTOS CORRIENTES										GASTOS DE CAPITAL						APLICACIONES FINANCIERAS		
			GASTOS EN PERSONAL		BIENES DE CONSUMO		SERVICIOS NO PERSONALES	RENTAS DE LA PROPIEDAD	PRESTAC. SEG. SOCIAL	TRANSFERENCIAS	OTROS	TOTAL (b)	CONSTRUCCIONES	BIENES PRE-EXISTENTES	MAQUINARIA Y EQUIPOS	OTROS	TRANSFERENCIAS	INVERSION FICIERA	TOTAL (c)	ACTIVOS FINANCIEROS	SERVICIOS DE LA DEUDA
			TOTAL (e)	GASTOS EN PERSONAL	BIENES DE CONSUMO	SERVICIOS NO PERSONALES															
10000000	ADMINISTRACION GUBERNAMENTAL	0,00	0,00	0,00	0,00	0,00	0,00	0,00	0,00	0,00	0,00	0,00	0,00	0,00	0,00	0,00	0,00	0,00	0,00	0,00	
20000000	SERVICIOS DE SEGURIDAD	0,00	0,00	0,00	0,00	0,00	0,00	0,00	0,00	0,00	0,00	0,00	0,00	0,00	0,00	0,00	0,00	0,00	0,00	0,00	
30000000	SERVICIOS SOCIALES	217.244.000,34	33.693.575,64	988.816,00	55.271.381,82	0,00	0,00	0,00	0,00	0,00	0,00	0,00	0,00	0,00	0,00	0,00	0,00	0,00	0,00	0,00	
30200000	Promoción y Asistencia Social	217.244.000,34	33.693.575,64	988.816,00	55.271.381,82	0,00	0,00	0,00	0,00	0,00	0,00	0,00	0,00	0,00	0,00	0,00	0,00	0,00	0,00	0,00	
40000000	SERVICIOS ECONOMICOS	0,00	0,00	0,00	0,00	0,00	0,00	0,00	0,00	0,00	0,00	0,00	0,00	0,00	0,00	0,00	0,00	0,00	0,00	0,00	
50000000	DEUDA PUBLICA	0,00	0,00	0,00	0,00	0,00	0,00	0,00	0,00	0,00	0,00	0,00	0,00	0,00	0,00	0,00	0,00	0,00	0,00	0,00	
60000000	TOTAL	217.244.000,34	33.693.575,64	988.816,00	55.271.381,82	0,00	0,00	0,00	0,00	0,00	0,00	0,00	0,00	0,00	0,00	0,00	0,00	0,00	0,00	0,00	

*[Handwritten signature]*

Diego Pablo Pierotti  
Secretario de Juegos  
a Cargo de la  
Presidencia  
I.P.R.A.

*[Handwritten signature]*





Provincia de Tierra del Fuego,  
Antártida e Islas del Atlántico Sur.  
República Argentina.

PLANTA OCUPADA DE PERSONAL

Organismo: 224 Instituto Provincial de Regulación de Apuestas

Valores Expresados en Pesos

Mes: 4

Año: 2021

CÓDIGO	DESCRIPCIÓN	SI LEY PRESUP. APROBADA		SI MODIFIC. PRESUP.		CANTIDAD DE CARGOS				SI EJECUCIÓN PRESUPUESTARIA			COSTO SALARIAL	
		CARGOS APROBADOS	CRÉDITO APROBADO	AUMENTOS	VIGENTE	PERMANENTE	TEMPORARIA	TOTAL	VACANTE	PERMANENTE	TEMPORARIA	TOTAL	PERMANENTE	TEMPORARIA
100000000000	ENCUADRAMIENTO GENERAL	111	0,00	0	111	88	2	90	21	47.436.127,48	557.634,03	47.436.127,48	557.634,03	
101000000000	AUTORIDADES SUPERIORES	4	0,00	0	4	3	0	3	1	2.518.263,54	0,00	2.518.263,54	0,00	
101040000000	Presidente	1	0,00	0	1	1	0	1	0	946.723,39	0,00	946.723,39	0,00	
101060000000	Secretario	2	0,00	0	2	2	0	2	0	1.571.530,15	0,00	1.571.530,15	0,00	
101110000000	Gerente	1	0,00	0	1	0	0	1	0	0,00	0,00	0,00	0,00	
102000000000	PERSONAL DE GABINETE	7	0,00	0	7	7	0	7	0	3.423.375,19	0,00	3.423.375,19	0,00	
102120000000	Coordinador	0	0,00	0	0	0	0	0	0	0,00	0,00	0,00	0,00	
102130000000	Categoría A	3	0,00	0	3	3	0	3	0	1.452.441,26	0,00	1.452.441,26	0,00	
102140000000	Categoría B	4	0,00	0	4	4	0	4	0	1.970.933,93	0,00	1.970.933,93	0,00	
103000000000	PERSONAL DIRECTIVO	0	0,00	0	0	0	0	0	0	1.015.493,36	0,00	1.015.493,36	0,00	
103040000000	Director General	0	0,00	0	0	0	0	0	0	144.466,32	0,00	144.466,32	0,00	
103010000000	Director	0	0,00	0	0	0	0	0	0	871.027,04	0,00	871.027,04	0,00	
104000000000	PERSONAL SUPERIOR	0	0,00	0	0	0	0	0	0	1.361.002,12	0,00	1.361.002,12	0,00	
104010000000	Jefe de Departamento	0	0,00	0	0	0	0	0	0	1.263.312,02	0,00	1.263.312,02	0,00	
104020000000	Jefe de División	0	0,00	0	0	0	0	0	0	97.690,10	0,00	97.690,10	0,00	
104030000000	Jefe de Grupo	0	0,00	0	0	0	0	0	0	0,00	0,00	0,00	0,00	
105000000000	PERSONAL ADMINISTRATIVO Y TECNICO	88	0,00	0	88	78	2	80	8	39.118.003,27	557.634,03	39.118.003,27	557.634,03	
105010000000	Categoría 24	8	0,00	0	8	4	0	4	4	2.448.630,49	0,00	2.448.630,49	0,00	
105020000000	Categoría 23	15	0,00	0	15	10	0	10	5	6.038.485,30	0,00	6.038.485,30	0,00	
105030000000	Categoría 22	20	0,00	0	20	19	0	19	1	10.350.498,04	0,00	10.350.498,04	0,00	
105040000000	Categoría 21	13	0,00	0	13	4	0	4	9	2.269.067,69	0,00	2.269.067,69	0,00	
105060000000	Categoría 19	19	0,00	0	19	27	0	27	-8	12.073.546,55	0,00	12.073.546,55	0,00	
105070000000	Categoría 18	8	0,00	0	8	5	0	5	3	2.327.335,64	0,00	2.327.335,64	0,00	
105080000000	Categoría 16	0	0,00	0	0	0	0	0	0	0,00	0,00	0,00	0,00	
105130000000	Categoría 12	0	0,00	0	0	0	0	0	0	0,00	0,00	0,00	0,00	
105150000000	Categoría 10	5	0,00	0	5	9	0	11	-6	3.609.439,56	0,00	3.609.439,56	0,00	
106000000000	PERSONAL DE OBRAS, MAESTRANZA Y SERVICIOS	12	0,00	0	12	0	0	12	0	0,00	0,00	0,00	0,00	
106010000000	Categoría 19	6	0,00	0	6	0	0	6	6	0,00	0,00	0,00	0,00	
106100000000	Categoría 10	6	0,00	0	6	0	0	6	6	0,00	0,00	0,00	0,00	
200000000000	ENCUADRAMIENTO PARTICULAR	0	0,00	0	0	0	0	0	0	0,00	0,00	0,00	0,00	
206000000000	ESCALAFON PROFESIONAL UNIVERSITARIO	0	0,00	0	0	0	0	0	0	0,00	0,00	0,00	0,00	
206030000000	PERSONAL ADMINISTRATIVO Y TECNICO	0	0,00	0	0	0	0	0	0	0,00	0,00	0,00	0,00	
206030200000	Categoría B	0	0,00	0	0	0	0	0	0	0,00	0,00	0,00	0,00	
300000000000	TOTAL	111	0,00	0	111	88	2	90	21	47.436.127,48	557.634,03	47.436.127,48	557.634,03	

OBSERVACIONES

Número: 1 Usuario: LAREYNA Fecha: 19/05/21 14:43  
No se presupuestan las vacantes de personal por categoría al 30/04/2021. Cargos aprobados 111 mediante Decreto N° 3054/16.



*[Handwritten Signature]*  
Diego Pablo Pierotti  
Secretario de Juegos  
a Cargo de la  
Presidencia  
I.P.R.A.



Provincia de Tierra del Fuego,  
Antártida e Islas del Atlántico Sur  
República Argentina

PROVINCIA DE TIERRA DEL FUEGO

ADMINISTRACION PROVINCIAL  
ESTADO DE MOVIMIENTO DEL TESORO

MES 4 DE 2021

UNIDAD ORGANIZATIVA: Instituto Provincial de Regulación de Apuestas

En Pesos

CÓDIGO	CONCEPTO	IMPORTE
1000000000	SALDOS INICIALES	15.962.165,57
1010000000	Fondos Propios	15.962.165,57
1010100000	Caja	200.000,00
1010200000	Bancos	15.762.165,57
10102010000	Cuentas a la Vista	15.762.165,57
10102020000	Plazos Fijos	0,00
1020000000	Fondos de Terceros	0,00
10205000000	Otros	0,00
2000000000	INGRESOS	240.198.904,71
2010000000	Fondos Propios	240.198.904,71
20101000000	Tributarios	0,00
20102000000	No Tributarios	17.905.446,73
20104000000	Venta de Bs y Servicios	222.292.171,40
20108000000	Otros	0,00
20109000000	Diferencia de Cambio Positiva (Mon. Extranjera)	1.286,58
3000000000	EGRESOS	226.282.074,97
3010000000	Gastos en Personal	38.586.004,84
30101000000	Remuneraciones	38.586.004,84
30102000000	Aportes y Cont. a la Seg. Social	0,00
3020000000	Bienes y Servicios	59.765.884,89
30300000000	Bienes de Uso	1.588.872,15
30400000000	Transferencias	23.048.718,21
30402000000	Otros	23.048.718,21
30600000000	Otros Egresos	103.292.594,88
30800000000	Diferidos Presupuestariamente	0,00
30801000000	Fondos Permanentes	0,00
4000000000	SALDOS FINALES	29.878.995,32
4010000000	Fondos Propios	21.437.779,22
40101000000	Caja	200.000,00
40102000000	Bancos	21.237.779,22
40102010000	Cuentas a la Vista	21.237.779,22
40102020000	Plazos Fijos	0,00
40200000000	Fondos de Terceros	0,00
40205000000	Otros	0,00
40300000000	Pendiente/Sin determinar	8.441.216,10
50000000000	DIFERENCIAS	-0,01

OBSERVACIONES

Número: 1 Usuario: LAREYNA Fecha: 13/05/21 14:51

Los valores informados en SALDOS FINALES son los correspondientes a los montos de extracto bancario (según planilla n°5). Se observa \$0.01 diferencia dada por redondeo.

Fecha de Impresión: 06/07/21 14:48:27

REYNA, LORENA ANDREA

Página 1

Diego Pablo Pierotti  
Secretario de Juegos  
a Cargo de la  
Presidencia  
I.P.R.A.



Provincia de Tierra del Fuego,  
 Antártida e Islas del Atlántico Sur  
 República Argentina

PROVINCIA DE TIERRA DEL FUEGO

ADMINISTRACION PROVINCIAL  
 SITUACION DEL TESORO

MES 4 DE 2021

UNIDAD ORGANIZATIVA: Instituto Provincial de Regulación de Apuestas

En Pesos

CÓDIGO	CONCEPTO	IMPORTE
10000000000	VALORES ACTIVOS	21.437.779,22
10100000000	Caja	200.000,00
10200000000	Bancos	21.237.779,22
10201000000	Libre Disponibilidad	21.237.779,22
10300000000	Inversiones Financieras	0,00
10302000000	Plazos Fijos	0,00
10400000000	Créditos	0,00
10401000000	Tesorería General de la Provincia	0,00
10401020000	Ejercicios Anteriores	0,00
20000000000	VALORES PASIVOS	27.380.276,20
20100000000	Personal	14.372.654,97
20101000000	Remuneraciones a Pagar	14.372.654,97
20200000000	Proveedores	1.388.353,47
20400000000	Beneficiarios de la Seg. Social	0,00
20700000000	Instituto Prov. Seguridad Social	0,00
21200000000	Obligaciones de Ejercicios Anteriores	8.672.716,94
21400000000	Otros	2.946.550,82
30000000000	DIFERENCIA (1-2)	-5.942.496,98

*Diego Pablo Pierotti*  
 Secretario de Juegos  
 a Cargo de la  
 Presidencia  
 I.P.R.A.



Provincia de Tierra del Fuego,  
Antártida e Islas del Atlántico Sur  
República Argentina

PROVINCIA DE TIERRA DEL FUEGO  
ADMINISTRACION PROVINCIAL

ORGANISMO: 224 Instituto Provincial de Regulación de Apuestas  
ETAPA: Devengado  
MES 4 DE 2021

STOCK DE DEUDA, USO DEL CRÉDITO Y SERVICIOS DE DEUDA

CÓDIGO	PRESTAMISTA (*)	MONEDA (\$ o US\$)	STOCK	DATOS DEL PERIODO		MONTO ORIGINAL	GARANTÍA	FECHA OPERACIÓN	TASA ANUAL	PLAZO
				AMORTIZACIÓN	INTERESES					
1000000000	GOBIERNO NACIONAL	Peso	0,00	0,00	0,00	0,00		/ /	0,00	
2000000000	ENTIDADES BANCARIAS Y FINANCIERAS	Peso	0,00	0,00	0,00	0,00		/ /	0,00	
3000000000	PRESTAMOS DIRECTOS CON ORG. INTERNACIONALE	Peso	0,00	0,00	0,00	0,00		/ /	0,00	
4000000000	DEUDA CONSOLIDADA	Peso	0,00	0,00	0,00	0,00		/ /	0,00	
5000000000	TITULOS PUBLICOS PROVINCIALES	Peso	0,00	0,00	0,00	0,00		/ /	0,00	
7000000000	OTROS	Peso	0,00	0,00	0,00	0,00		/ /	0,00	
8000000000	TOTAL DEUDA PROVINCIAL	Peso	0,00	0,00	0,00	0,00		/ /	0,00	
9000000000	DEUDA FLOTANTE	Peso	27.380.276,20	0,00	0,00	0,00		/ /	0,00	
9010000000	Personal	Peso	18.644.565,37	0,00	0,00	0,00		/ /	0,00	
9020000000	Proveedores	Peso	2.470.142,51	0,00	0,00	0,00		/ /	0,00	
9040000000	Transferencias	Peso	3.047.612,65	0,00	0,00	0,00		/ /	0,00	
9060000000	Otros	Peso	3.217.955,67	0,00	0,00	0,00		/ /	0,00	
9060100000	Servicios de la Deuda	Peso	0,00	0,00	0,00	0,00		/ /	0,00	
9060900000	Otros	Peso	3.217.955,67	0,00	0,00	0,00		/ /	0,00	

*[Handwritten Signature]*  
Diego Pablo Pierotti  
Secretario de Juegos  
a Cargo de la  
Presidencia  
I.P.R.A.



*[Handwritten Signature]*



Provincia de Tierra del Fuego,  
Antártida e Islas del Atlántico Sur  
República Argentina


PROVINCIA DE TIERRA DEL FUEGO  
ADMINISTRACION PROVINCIAL

ORGANISMO: 224 Instituto Provincial de Regulación de Apuestas  
ETAPA: Pagado  
MES 4 DE 2021

STOCK DE DEUDA, USO DEL CRÉDITO Y SERVICIOS DE DEUDA

CÓDIGO	PRESTAMISTA (*)	MONEDA (\$ o U\$S)	STOCK	DATOS DEL PERIODO		MONTO ORIGINAL	GARANTÍA	FECHA OPERACIÓN	TASA ANUAL	PLAZO
				AMORTIZACIÓN	INTERESES					
1000000000	GOBIERNO NACIONAL	Peso	0,00	0,00	0,00	0,00		//	0,00	
2000000000	ENTIDADES BANCARIAS Y FINANCIERAS	Peso	0,00	0,00	0,00	0,00		//	0,00	
3000000000	PRESTAMOS DIRECTOS CON ORG. INTERNACIONALE	Peso	0,00	0,00	0,00	0,00		//	0,00	
4000000000	DEUDA CONSOLIDADA	Peso	0,00	0,00	0,00	0,00		//	0,00	
5000000000	TITULOS PUBLICOS PROVINCIALES	Peso	0,00	0,00	0,00	0,00		//	0,00	
7000000000	OTROS	Peso	0,00	0,00	0,00	0,00		//	0,00	
8000000000	TOTAL DEUDA PROVINCIAL	Peso	0,00	0,00	0,00	0,00		//	0,00	
9000000000	DEUDA FLOTANTE	Peso	27.380.276,20	0,00	0,00	0,00		//	0,00	
9010000000	Personal	Peso	18.644.565,37	0,00	0,00	0,00		//	0,00	
9020000000	Proveedores	Peso	2.470.142,51	0,00	0,00	0,00		//	0,00	
9040000000	Transferencias	Peso	3.047.612,65	0,00	0,00	0,00		//	0,00	
9060000000	Otros	Peso	3.217.955,67	0,00	0,00	0,00		//	0,00	
9060100000	Servicios de la Deuda	Peso	0,00	0,00	0,00	0,00		//	0,00	
9060900000	Otros	Peso	3.217.955,67	0,00	0,00	0,00		//	0,00	

*[Handwritten Signature]*  
Diego Pablo Pierotti  
Secretario de Juegos  
a Cargo de la  
Presidencia  
I.P.R.A.



*[Handwritten Signature]*



Provincia de Tierra del Fuego,  
Antártida e Islas del Atlántico Sur.  
República Argentina.

**PROVINCIA DE TIERRA DEL FUEGO**

ADMINISTRACIÓN PROVINCIAL

**CARACTERÍSTICAS DE LOS AVALES Y/O GARANTÍAS OTORGADOS**


Organismo: Instituto Provincial de Regulación de Apu Mes: 4 Año: 2021

BENEFICIARIOS	MARCO LEGAL	PROYECTO	PROGRAMA	MONTO DEL CONTRATO	MONEDA	GARANTÍA DE CONTRAPARTE	SALDO ADEUDADO	CONDICIONES FINANCIERAS			CANTIDAD DE CUOTAS	PERIODICIDAD
								PLAZO	GRACIA	TASA		
Detallar (informar al				0,00	Peso	0,00	0,00				0	
Detallar (informar al				0,00	Peso	0,00	0,00				0	
Detallar (informar al				0,00	Peso	0,00	0,00				0	
Detallar (informar al				0,00	Peso	0,00	0,00				0	
Detallar (informar al				0,00	Peso	0,00	0,00				0	
Detallar (informar al				0,00	Peso	0,00	0,00				0	
Detallar (informar al				0,00	Peso	0,00	0,00				0	
Detallar (informar al				0,00	Peso	0,00	0,00				0	
Detallar (informar al				0,00	Peso	0,00	0,00				0	

**OBSERVACIONES**

Número: 1 Usuario: ASIVILA Fecha: 13/04/20 00:27

La entidad no otorgó avales ni garantías.



*[Signature]*  
Diego Pablo Pierotti  
Secretario de Juegos  
a Cargo de la  
Presidencia  
I.P.R.A.

*[Signature]*



Provincia de Tierra del Fuego,  
Antártida e Islas del Atlántico Sur

PROVINCIA DE TIERRA DEL FUEGO

AVANCE FISICO Y FINANCIERO DE OBRAS EN EJECUCION

MES 4 DE 2021

PLANILLA EN ETAPA: Ninguno

UNIDAD ORGANIZATIVA: 224 Instituto Provincial de Regulación de Apuestas

Código	Fuente Financiamiento - Denominación de la Obra	Código Obra	Código BAPIN	Fecha Inicio	Fecha Fin	Clase	Avance Físico (%)	Ubicación Geográfica	Costo Total	Ejecución Acumulada	Estimación a Cierre de Ejercicio
100000000	Fuentes Internas						0,00		0,00	0,00	0,00
101000000	Tesoro Provincial						0,00		0,00	0,00	0,00
102000000	Recursos Propios						0,00		0,00	0,00	0,00
103000000	Recursos con Afectación Especifica						0,00		0,00	0,00	0,00
104000000	Transferencias Internas						0,00		0,00	0,00	0,00
200000000	Fuente Externas						0,00		0,00	0,00	0,00
<b>TOTALES:</b>									0,00	0,00	0,00

OBSERVACIONES

Número: 1 Usuario: ASVILA

Fecha: 13/04/20 00:27

No se realizan obras en el período.

Fecha de Impresión: 06/07/21 14:58:46

REYNA, LORENA ANDREA

Diego Pablo Pierotti  
Secretario de Juegos  
a Cargo de la  
Presidencia  
I.P.R.A.

