

PODER LEGISLATIVO



PROVINCIA DE TIERRA DEL FUEGO,
ANTÁRTIDA E ISLAS DEL ATLÁNTICO SUR
REPÚBLICA ARGENTINA

COMUNICACIONES OFICIALES

Nº: 099

PERIODO LEGISLATIVO: 2021

Extracto:

**O.S.P.T.F. NOTA 3131/21 ADJUNTANDO DOCUMENTACIÓN
CORRESPONDIENTE A LA INFORMACIÓN ECONÓMICA
FINANCIERA DEL TERCER TRIMESTRE DEL EJERCICIO
2021.**

Entró en la Sesión de:

Girado a la Comisión Nº:

Orden del día Nº:






Provincia de Tierra del Fuego,
Antártida e Islas del Atlántico Sur

Provincia de Tierra del Fuego A.e I.A.S. Poder Legislativo Presidencia		
REGISTRO Nº	02 NOV 2021	10240
		folios

FIRMA
Pablo SEBECA
Auxiliar Administrativo
Dirección Despacho Presidencia
PODER LEGISLATIVO



Obra Social de la Provincia
de Tierra del Fuego

NOTA OSEF-N-3131-2021


Ushuaia, lunes 1 de noviembre de 2021

SRA. PRESIDENTE

Tengo el agrado de dirigirme a Ud. en mi carácter de Presidente de la Obra Social de la Provincia de Tierra del Fuego, a efectos de remitir la documentación correspondiente a la información económica financiera de la OSPTF del tercer trimestre del ejercicio 2021.

Cabe destacar que las planillas pertinentes se encuentran debidamente cargadas en el portal web "COMPROMISO FISCAL Y TRANSPARENCIA DE LA GESTIÓN FINANCIERA – Ley Provincial N° 487", en virtud de lo establecido en la Resolución Ministerio de Economía N° 300/2017.

Sin otro particular, saludo a Ud. atentamente.



Mariana S HRUBY
PRESIDENTA OSPTF

Sra. Presidente de la Legislatura de
la Provincia de Tierra del Fuego
MÓNICA SUSANA URQUIZA
S / D.

**PASE A SECRETARIA
LEGISLATIVA**

Las Islas Malvinas, Georgias, Sándwich del Sur son y serán Argentinas

Mónica Susana URQUIZA
Vicegobernadora
Presidente del Poder Legislativo

PODER LEGISLATIVO SECRETARÍA LEGISLATIVA	
03 NOV 2021	
MESA DE ENTRADA	
Nº 099	Hs. 11:20
FIRMA: 	

02 NOV 2021

Firmado Digitalmente por
Agte. HRUBY Mariana Silvina
OSEF PRESIDENTE OSEF
01/11/2021



PROVINCIA DE TIERRA DEL FUEGO


ESQUEMA AHORRO - INVERSION - FINANCIAMIENTO

Provincia de Tierra del Fuego,
Antártida e Islas del Atlántico Sur
República Argentina

ORGANISMO: Obra Social TDF
ETAPA: Crédito Vigente
MES 9 DE 2021
TRIMESTRE 3

En Pesos

COD	CONCEPTO	IMPORTE
10000000	I. INGRESOS CORRIENTES	3.814.833.795,55
10100000	TRIBUTARIOS	0,00
101040000	CONTRIBUCIONES A LA SEGURIDAD SOCIAL	3.567.474.730,08
101040100	Aportes y Retenciones que perciben Org. de Prev. y Asist. Soc.	3.567.474.730,08
10200000	NO TRIBUTARIOS	0,00
103000000	VENTA DE BS. Y SERV. DE LA ADMIN. PUBLICA/ ING. OPERACION	247.359.065,47
103130000	Otros	247.359.065,47
104000000	RENTAS DE LA PROPIEDAD	0,00
105000000	TRANSFERENCIAS CORRIENTES	0,00
105020000	del Sector Público Nacional	0,00
200000000	II. GASTOS CORRIENTES	4.649.910.951,45
201000000	GASTOS DE CONSUMO	4.564.505.460,72
201010000	Personal	518.973.303,25
201020000	Bienes de Consumo	1.236.998.587,63
201030000	Servicios	2.808.533.569,84
202000000	RENTAS DE LA PROPIEDAD	0,00
203000000	PRESTACIONES DE LA SEGURIDAD SOCIAL	0,00
204000000	TRANSFERENCIAS CORRIENTES	85.405.490,73
204010000	Al Sector Privado	0,00
204020000	Al Sector Público	85.405.490,73
204020400	Otros	85.405.490,73
300000000	III. RESULTADO ECONOMICO (I-II)	-835.077.155,90
400000000	IV. INGRESOS DE CAPITAL	7.841.361,55
401000000	RECURSOS PROPIOS DE CAPITAL	0,00
402000000	TRANSFERENCIAS DE CAPITAL	0,00
402020000	del Sector Público Nacional	0,00
402020100	de la Adm. Central Nacional	0,00
403000000	DISMINUCIÓN DE LA INVERSION FINANCIERA	7.841.361,55
403020000	Recupero de Prestamos de Corto Plazo	7.841.361,55
403020100	del Sector Privado	7.841.361,55
500000000	V. GASTOS DE CAPITAL	12.415.727,00
501000000	INVERSION REAL DIRECTA	12.415.727,00
501010000	Maquinaria y Equipo	12.215.727,00
501020000	Construcciones	0,00
501040000	Otros	200.000,00
502000000	TRANSFERENCIAS DE CAPITAL	0,00
502010000	Al Sector Privado	0,00
502010200	a Empresas	0,00
502020000	Al Sector Público	0,00
502020100	Municipios	0,00
503000000	INVERSION FINANCIERA	0,00
600000000	VI. INGRESOS TOTALES (I+IV)	3.822.675.157,10
700000000	VII. GASTOS TOTALES (II+V)	4.662.326.678,45
800000000	VIII. GASTOS PRIMARIOS (VII-Rentas de la Propiedad)	4.662.326.678,45





Provincia de Tierra del Fuego,
Antártida e Islas del Atlántico Sur
República Argentina

PROVINCIA DE TIERRA DEL FUEGO

ESQUEMA AHORRO - INVERSION - FINANCIAMIENTO



ORGANISMO: Obra Social TDF
ETAPA: Crédito Vigente
MES 9 DE 2021
TRIMESTRE 3


En Pesos

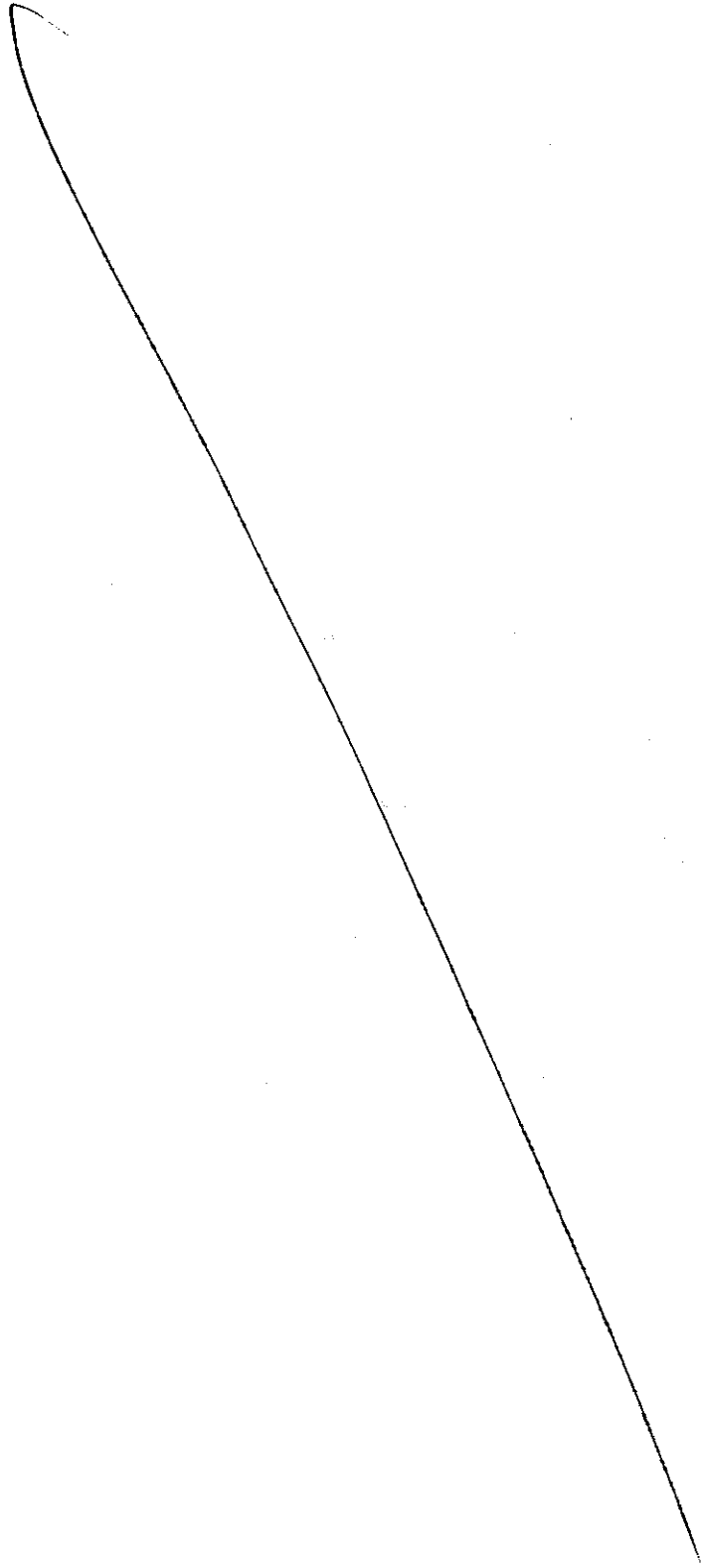
COD	CONCEPTO	IMPORTE
900000000	IX. RESULTADO FINANCIERO PREVIO A EROG. FIGUR.(VI-VII)	-839.651.521,35
1000000000	X. CONTRIBUCIONES FIGURATIVAS	458.128.928,59
1100000000	XI. GASTOS FIGURATIVOS	0,00
1101000000	Gastos Figurativos de la Adm. Prov. p/ transacciones corrientes	0,00
1102000000	Gastos Figurativos de la Adm. Prov.p/ transacciones de capital	0,00
1200000000	XII. RESULTADO PRIMARIO (VI-VIII)	-839.651.521,35
1300000000	XIII. RESULTADO FINANCIERO (IX+X-XI)	-381.522.592,76
1400000000	XIV. FUENTES FINANCIERAS	436.653.491,14
1401000000	DISMINUCION DE LA INVERSION FINANCIERA	436.653.491,14
1401040000	Disminución de Otros Activos Financieros	436.653.491,14
1402000000	ENDEUDAMIENTO PUBLICO E INCREMENTO DE OTROS PASIVOS	0,00
1500000000	XV. APLICACIONES FINANCIERAS	55.130.898,38
1501000000	INVERSION FINANCIERA	50.000.000,00
1501050000	Incremento de Otros Activos Financieros	50.000.000,00
1502000000	AMORTIZACION DE DEUDA Y DISMINUCION DE OTROS PASIVOS	0,00
1503000000	GASTOS FIGURATIVOS PARA APLICACIONES FINANCIERAS	5.130.898,38
1503020000	Contribuciones a Instituciones Descentralizadas	5.130.898,38
1600000000	OTROS CONCEPTOS NO INFORMADOS	0,00

OBSERVACIONES

Número: 1 Usuario: MMREINO Fecha: 27/10/21 14:17


Ley Provincial 1333 - Decreto Provincial N° 01/2021 - 05/2021 - Resolución de Presidencia OSPTF N° 14/2021 - Resolución de Presidencia OSPTF N° 928/2021

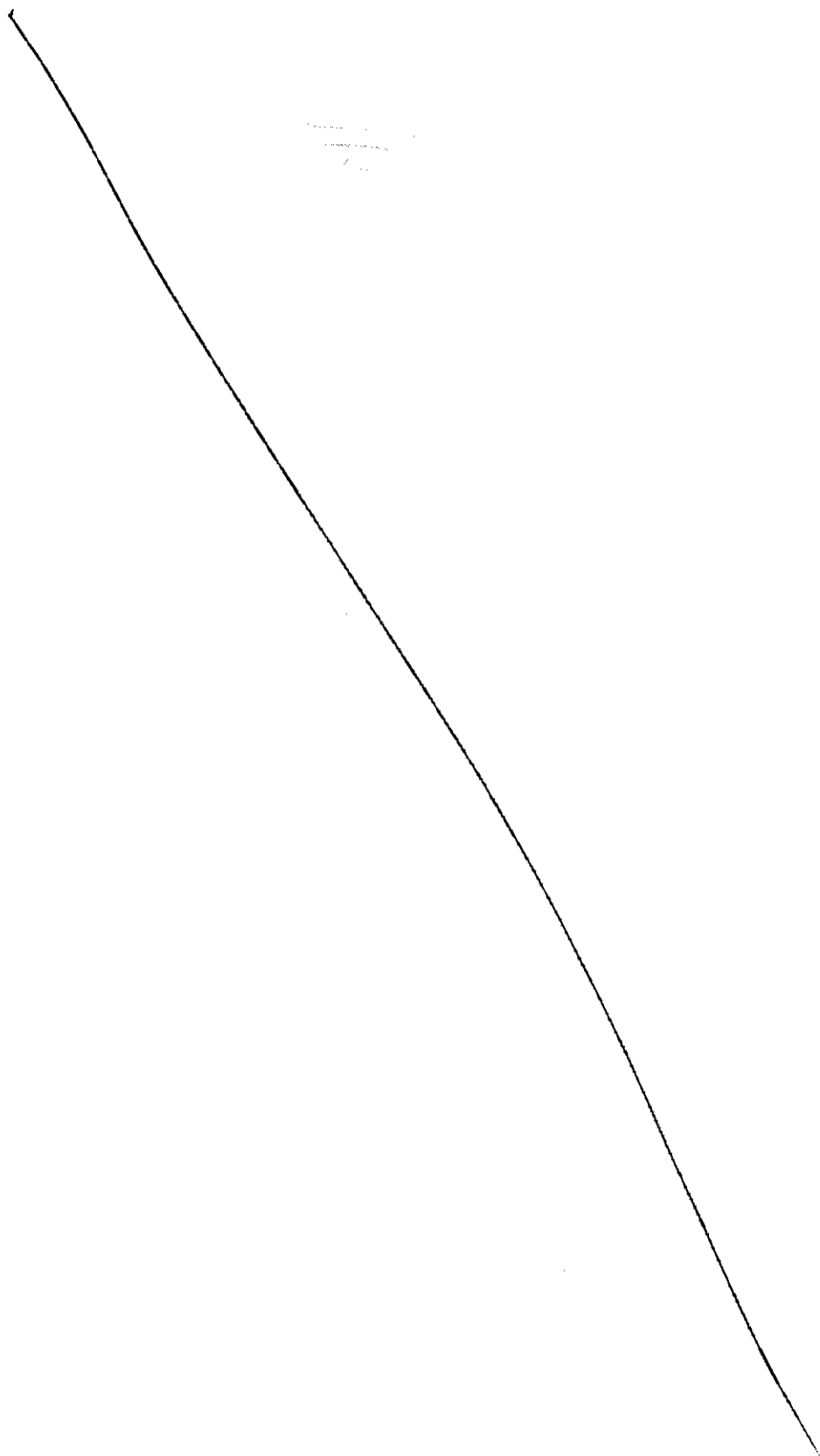






Firmado Digitalmente por
Agte. HRUBY Mariana Silvina
OSEF PRESIDENTE OSEF
01/11/2021







PROVINCIA DE TIERRA DEL FUEGO


ESQUEMA AHORRO - INVERSION - FINANCIAMIENTO


Provincia de Tierra del Fuego,
Antártida e Islas del Atlántico Sur
República Argentina


ORGANISMO: Obra Social TDF
ETAPA: Devengado
MES 9 DE 2021
TRIMESTRE 3

En Pesos

COD	CONCEPTO	IMPORTE
10000000	I. INGRESOS CORRIENTES	2.819.933.990,70
10100000	TRIBUTARIOS	0,00
10104000	CONTRIBUCIONES A LA SEGURIDAD SOCIAL	2.789.113.056,59
10104010	Aportes y Retenciones que perciben Org. de Prev. y Asist. Soc.	2.789.113.056,59
10200000	NO TRIBUTARIOS	434.040,70
10202000	Otros No Tributarios	434.040,70
10300000	VENTA DE BS. Y SERV. DE LA ADMIN. PUBLICA/ ING. OPERACION	30.379.770,10
10312000	Farmacia del Ipauss	30.379.770,10
10400000	RENTAS DE LA PROPIEDAD	7.123,31
10403000	Intereses por Depósito	7.123,31
10500000	TRANSFERENCIAS CORRIENTES	0,00
20000000	II. GASTOS CORRIENTES	2.858.105.628,44
20100000	GASTOS DE CONSUMO	2.801.598.045,38
20101000	Personal	384.804.066,24
20102000	Bienes de Consumo	544.648.641,16
20103000	Servicios	1.872.145.337,98
20200000	RENTAS DE LA PROPIEDAD	0,00
20300000	PRESTACIONES DE LA SEGURIDAD SOCIAL	0,00
20400000	TRANSFERENCIAS CORRIENTES	56.507.583,06
20401000	Al Sector Privado	0,00
20402000	Al Sector Público	56.507.583,06
20402040	Otros	56.507.583,06
30000000	III. RESULTADO ECONOMICO (I-II)	-38.171.637,74
40000000	IV. INGRESOS DE CAPITAL	0,00
40100000	RECURSOS PROPIOS DE CAPITAL	0,00
40200000	TRANSFERENCIAS DE CAPITAL	0,00
40300000	DISMINUCIÓN DE LA INVERSION FINANCIERA	0,00
50000000	V. GASTOS DE CAPITAL	1.560.292,00
50100000	INVERSION REAL DIRECTA	1.560.292,00
50101000	Maquinaria y Equipo	1.560.292,00
50200000	TRANSFERENCIAS DE CAPITAL	0,00
50300000	INVERSION FINANCIERA	0,00
60000000	VI. INGRESOS TOTALES (I+IV)	2.819.933.990,70
70000000	VII. GASTOS TOTALES (II+V)	2.859.665.920,44
80000000	VIII. GASTOS PRIMARIOS (VII-Rentas de la Propiedad)	2.859.665.920,44
90000000	IX. RESULTADO FINANCIERO PREVIO A EROG. FIGUR.(VI-VII)	-39.731.929,74
110000000	XI. GASTOS FIGURATIVOS	0,00
120000000	XII. RESULTADO PRIMARIO (VI-VIII)	-39.731.929,74
130000000	XIII. RESULTADO FINANCIERO (IX+X-XI)	-39.731.929,74
140000000	XIV. FUENTES FINANCIERAS	605.177.118,13
140100000	DISMINUCIÓN DE LA INVERSION FINANCIERA	152.003.291,55
140103000	Disminución de Adelantos a Prov. y Cont.	5.937.835,61
140104000	Disminución de Otros Activos Financieros	146.065.455,94
140200000	ENDEUDAMIENTO PUBLICO E INCREMENTO DE OTROS PASIVOS	453.173.826,58







Provincia de Tierra del Fuego,
Antártida e Islas del Atlántico Sur
República Argentina

PROVINCIA DE TIERRA DEL FUEGO

ESQUEMA AHORRO - INVERSION - FINANCIAMIENTO

ORGANISMO: Obra Social TDF
ETAPA: Devengado
MES 9 DE 2021
TRIMESTRE 3


En Pesos

COD	CONCEPTO	IMPORTE
1402040000	Incremento de la Deuda Flotante	445.373.603,77
1402050000	Incremento de Otros Pasivos / Inc. del Patrimonio	7.800.222,81
1500000000	XV. APLICACIONES FINANCIERAS	565.445.188,39
1501000000	INVERSION FINANCIERA	177.294.630,48
1501010000	Incremento de Disponibilidades	9.662.611,55
1501050000	Incremento de Otros Activos Financieros	167.632.018,93
1502000000	AMORTIZACION DE DEUDA Y DISMINUCION DE OTROS PASIVOS	388.150.557,91
1502040000	Disminucion de la Deuda Flotante	383.459.272,74
1502050000	Disminución de Otros Pasivos	4.691.285,17
1503000000	GASTOS FIGURATIVOS PARA APLICACIONES FINANCIERAS	0,00
1600000000	OTROS CONCEPTOS NO INFORMADOS	0,00

OBSERVACIONES


Número: 1 Usuario: MMREINO Fecha: 27/10/21 14:54

Haberes del período Agosto se devengan en período septiembre 2021.




100

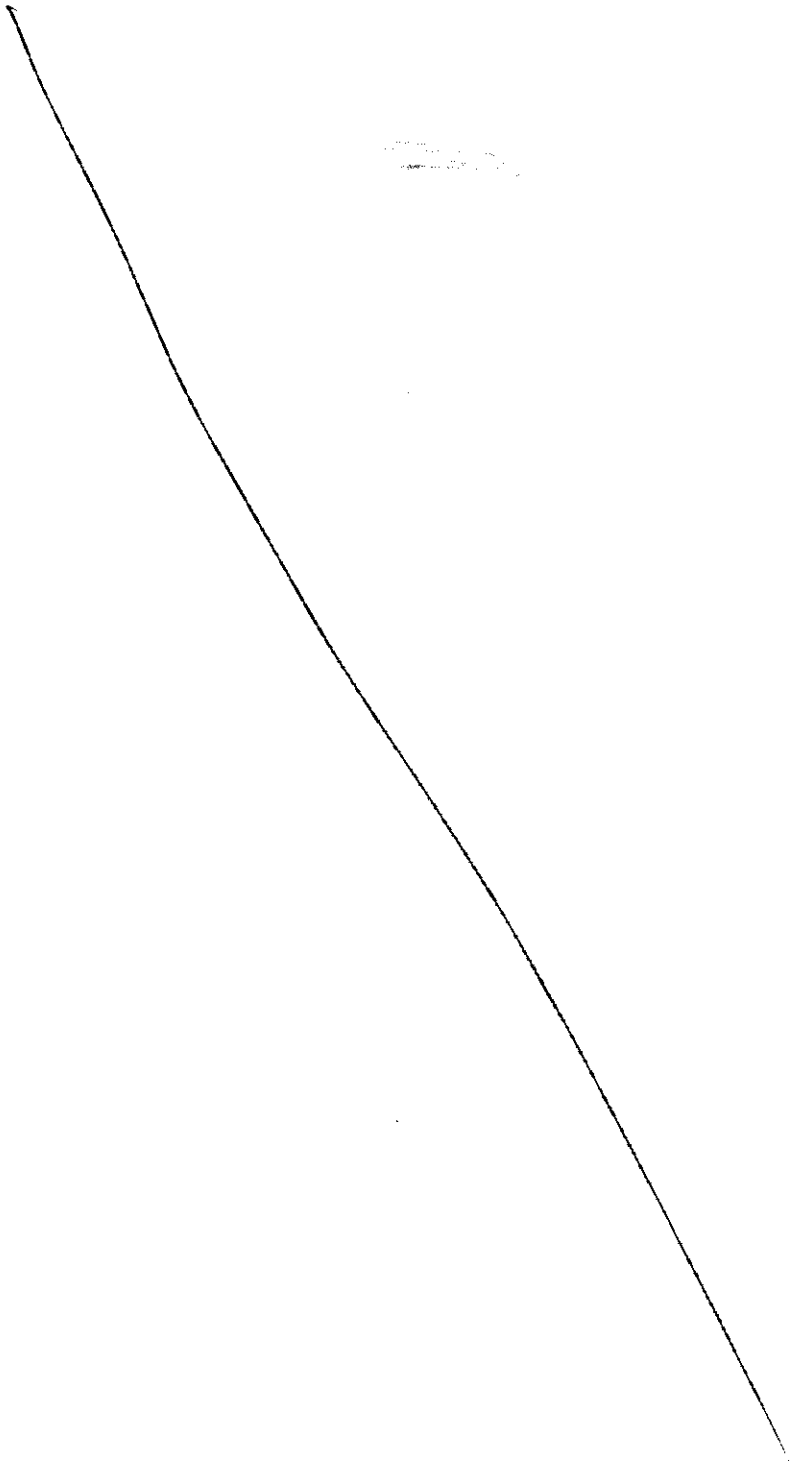
100





Firmado Digitalmente por
Agte. HRUBY Mariana Silvina
OSEF PRESIDENTE OSEF
01/11/2021








Provincia de Tierra del Fuego,
Antártida e Islas del Atlántico Sur
República Argentina

PROVINCIA DE TIERRA DEL FUEGO


ESQUEMA AHORRO - INVERSION - FINANCIAMIENTO




ORGANISMO: Obra Social TDF
ETAPA: Pagado de Ejercicios Anteriores
MES 9 DE 2021
TRIMESTRE 3

En Pesos

COD	CONCEPTO	IMPORTE
100000000	I. INGRESOS CORRIENTES	0,00
101000000	TRIBUTARIOS	0,00
101040000	CONTRIBUCIONES A LA SEGURIDAD SOCIAL	0,00
102000000	NO TRIBUTARIOS	0,00
103000000	VENTA DE BS. Y SERV. DE LA ADMIN. PUBLICA/ ING. OPERACION	0,00
104000000	RENTAS DE LA PROPIEDAD	0,00
105000000	TRANSFERENCIAS CORRIENTES	0,00
200000000	II. GASTOS CORRIENTES	382.107.153,86
201000000	GASTOS DE CONSUMO	380.665.432,28
201010000	Personal	40.126.500,12
201020000	Bienes de Consumo	95.794.773,14
201030000	Servicios	244.744.159,02
202000000	RENTAS DE LA PROPIEDAD	0,00
203000000	PRESTACIONES DE LA SEGURIDAD SOCIAL	0,00
204000000	TRANSFERENCIAS CORRIENTES	1.441.721,58
204010000	Al Sector Privado	0,00
204020000	Al Sector Público	1.441.721,58
204020400	Otros	1.441.721,58
300000000	III. RESULTADO ECONOMICO (I-II)	-382.107.153,86
400000000	IV. INGRESOS DE CAPITAL	0,00
401000000	RECURSOS PROPIOS DE CAPITAL	0,00
402000000	TRANSFERENCIAS DE CAPITAL	0,00
403000000	DISMINUCIÓN DE LA INVERSION FINANCIERA	0,00
500000000	V. GASTOS DE CAPITAL	1.344.196,45
501000000	INVERSION REAL DIRECTA	1.344.196,45
501010000	Maquinaria y Equipo	1.344.196,45
502000000	TRANSFERENCIAS DE CAPITAL	0,00
502020100	Municipios	0,00
503000000	INVERSION FINANCIERA	0,00
600000000	VI. INGRESOS TOTALES (I+IV)	0,00
700000000	VII. GASTOS TOTALES (II+V)	383.451.350,31
800000000	VIII. GASTOS PRIMARIOS (VII-Rentas de la Propiedad)	383.451.350,31
900000000	IX. RESULTADO FINANCIERO PREVIO A EROG. FIGUR.(VI-VII)	-383.451.350,31
1100000000	XI. GASTOS FIGURATIVOS	0,00
1200000000	XII. RESULTADO PRIMARIO (VI-VIII)	-383.451.350,31
1300000000	XIII. RESULTADO FINANCIERO (IX+X-XI)	-383.451.350,31
1400000000	XIV. FUENTES FINANCIERAS	0,00
1401000000	DISMINUCION DE LA INVERSION FINANCIERA	0,00
1402000000	ENDEUDAMIENTO PUBLICO E INCREMENTO DE OTROS PASIVOS	0,00
1500000000	XV. APLICACIONES FINANCIERAS	7.922,43
1501000000	INVERSION FINANCIERA	7.922,43
1501050000	Incremento de Otros Activos Financieros	7.922,43
1502000000	AMORTIZACION DE DEUDA Y DISMINUCION DE OTROS PASIVOS	0,00
1503000000	GASTOS FIGURATIVOS PARA APLICACIONES FINANCIERAS	0,00







Provincia de Tierra del Fuego,
Antártida e Islas del Atlántico Sur
República Argentina


PROVINCIA DE TIERRA DEL FUEGO


ESQUEMA AHORRO - INVERSION - FINANCIAMIENTO

ORGANISMO: Obra Social TDF
ETAPA: Pagado de Ejercicios Anteriores
MES 9 DE 2021
TRIMESTRE 3

En Pesos

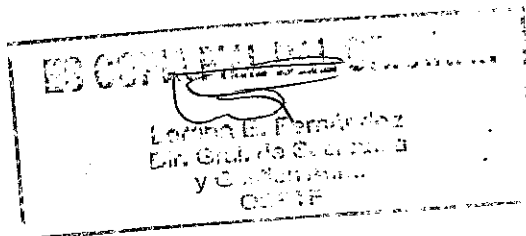
COD	CONCEPTO	IMPORTE
1600000000	OTROS CONCEPTOS NO INFORMADOS	-383.459.272,74








Firmado Digitalmente por
Agte. HRUBY Mariana Silvina
OSEF PRESIDENTE OSEF
01/11/2021







Provincia de Tierra del Fuego,
Antártida e Islas del Atlántico Sur
República Argentina


PROVINCIA DE TIERRA DEL FUEGO


ESQUEMA AHORRO - INVERSION - FINANCIAMIENTO

ORGANISMO: Obra Social TDF
ETAPA: Pagado
MES 9 DE 2021
TRIMESTRE 3

En Pesos

COD	CONCEPTO	IMPORTE
10000000	I. INGRESOS CORRIENTES	2.819.933.990,70
10100000	TRIBUTARIOS	0,00
101040000	CONTRIBUCIONES A LA SEGURIDAD SOCIAL	2.789.113.056,59
101040100	Aportes y Retenciones que perciben Org. de Prev. y Asist. Soc.	2.789.113.056,59
102000000	NO TRIBUTARIOS	434.040,70
102020000	Otros No Tributarios	434.040,70
103000000	VENTA DE BS. Y SERV. DE LA ADMIN. PUBLICA/ ING. OPERACION	30.379.770,10
103120000	Farmacia del Ipauss	30.379.770,10
104000000	RENTAS DE LA PROPIEDAD	7.123,31
104030000	Intereses por Depósito	7.123,31
105000000	TRANSFERENCIAS CORRIENTES	0,00
200000000	II. GASTOS CORRIENTES	2.413.600.926,67
201000000	GASTOS DE CONSUMO	2.358.653.685,01
201010000	Personal	338.648.284,11
201020000	Bienes de Consumo	347.428.024,81
201030000	Servicios	1.672.577.376,09
202000000	RENTAS DE LA PROPIEDAD	0,00
203000000	PRESTACIONES DE LA SEGURIDAD SOCIAL	0,00
204000000	TRANSFERENCIAS CORRIENTES	54.947.241,66
204010000	Al Sector Privado	0,00
204020000	Al Sector Público	54.947.241,66
204020100	Municipios	0,00
204020400	Otros	54.947.241,66
300000000	III. RESULTADO ECONOMICO (I-II)	406.333.064,03
400000000	IV. INGRESOS DE CAPITAL	0,00
401000000	RECURSOS PROPIOS DE CAPITAL	0,00
402000000	TRANSFERENCIAS DE CAPITAL	0,00
403000000	DISMINUCIÓN DE LA INVERSION FINANCIERA	0,00
403020000	Recupero de Prestamos de Corto Plazo	0,00
403030000	Recupero de Prestamos de Largo Plazo	0,00
500000000	V. GASTOS DE CAPITAL	691.390,00
501000000	INVERSION REAL DIRECTA	691.390,00
501010000	Maquinaria y Equipo	691.390,00
502000000	TRANSFERENCIAS DE CAPITAL	0,00
503000000	INVERSION FINANCIERA	0,00
600000000	VI. INGRESOS TOTALES (I+IV)	2.819.933.990,70
700000000	VII. GASTOS TOTALES (II+V)	2.414.292.316,67
800000000	VIII. GASTOS PRIMARIOS (VII-Rentas de la Propiedad)	2.414.292.316,67
900000000	IX. RESULTADO FINANCIERO PREVIO A EROG. FIGUR.(VI-VII)	405.641.674,03
1100000000	XI. GASTOS FIGURATIVOS	0,00
1200000000	XII. RESULTADO PRIMARIO (VI-VIII)	405.641.674,03
1300000000	XIII. RESULTADO FINANCIERO (IX+X-XI)	405.641.674,03
1400000000	XIV. FUENTES FINANCIERAS	159.803.514,36
1401000000	DISMINUCION DE LA INVERSION FINANCIERA	152.003.291,55







Provincia de Tierra del Fuego,
Antártida e Islas del Atlántico Sur
República Argentina


PROVINCIA DE TIERRA DEL FUEGO


ESQUEMA AHORRO - INVERSION - FINANCIAMIENTO

ORGANISMO: Obra Social TDF
ETAPA: Pagado
MES 9 DE 2021
TRIMESTRE 3

En Pesos


COD	CONCEPTO	IMPORTE
1401030000	Disminución de Adelantos a Prov. y Cont.	5.937.835,61
1401040000	Disminución de Otros Activos Financieros	146.065.455,94
1402000000	ENDEUDAMIENTO PUBLICO E INCREMENTO DE OTROS PASIVOS	7.800.222,81
1402050000	Incremento de Otros Pasivos / Inc. del Patrimonio	7.800.222,81
1500000000	XV. APLICACIONES FINANCIERAS	181.985.915,65
1501000000	INVERSION FINANCIERA	177.294.630,48
1501010000	Incremento de Disponibilidades	9.662.611,55
1501050000	Incremento de Otros Activos Financieros	167.632.018,93
1502000000	AMORTIZACION DE DEUDA Y DISMINUCION DE OTROS PASIVOS	4.691.285,17
1502050000	Disminución de Otros Pasivos	4.691.285,17
1503000000	GASTOS FIGURATIVOS PARA APLICACIONES FINANCIERAS	0,00
1600000000	OTROS CONCEPTOS NO INFORMADOS	383.459.272,74








Firmado Digitalmente por
Agte. HRUBY Mariana Silvina
OSEF PRESIDENTE OSEF
01/11/2021







Provincia de Tierra del Fuego,
Antártida e Islas del Atlántico Sur.
República Argentina.

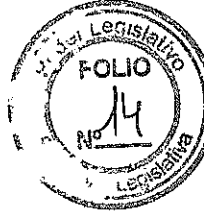
ADMINISTRACIÓN PROVINCIAL

EJECUCIÓN DE RECURSOS POR RUBRO

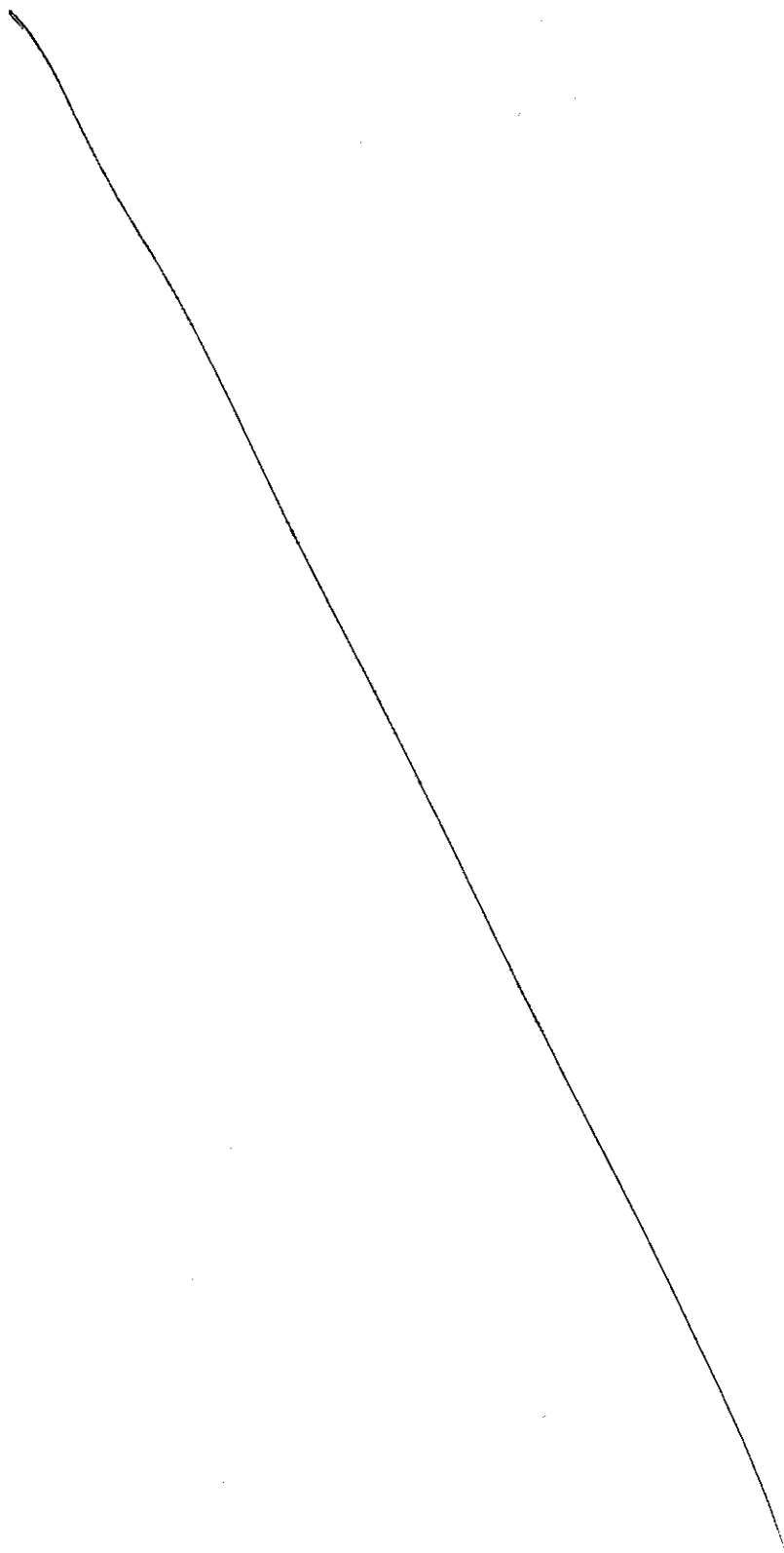
Organismo: Obra Social TDF

Mes: 9 Año: 2021

COD. RECURSO	RECURSOS	FORMULADO	AUMENTOS	DISMINUCIONES	DEFINITIVO	EJECUTADO	SALDO
100000000	RECURSOS	2.663.739.742,27	1.151.144.515,28	50.462,00	3.814.833.795,55	2.819.933.990,70	994.899.804,85
101000000	INGRESOS TRIBUTARIOS	0,00	0,00	0,00	0,00	0,00	0,00
102000000	INGRESOS NO TRIBUTARIOS	0,00	0,00	0,00	0,00	434.040,70	-434.040,70
102090000	Otros Ingresos No Tributarios	0,00	0,00	0,00	0,00	434.040,70	-434.040,70
102090900	Otros	0,00	0,00	0,00	0,00	434.040,70	-434.040,70
102090909	Otros No Tributarios	0,00	0,00	0,00	0,00	434.040,70	-434.040,70
103000000	CONTRIBUCIONES	2.416.380.676,80	1.151.144.515,28	50.462,00	3.567.474.730,08	2.789.113.056,59	778.361.673,49
103020000	Contribuciones a las Obras Soci	2.416.380.676,80	1.151.144.515,28	50.462,00	3.567.474.730,08	2.789.113.056,59	778.361.673,49
103020100	Aportes Personales	906.939.053,50	391.918.265,85	50.462,00	1.298.806.857,35	1.014.402.503,22	284.404.354,13
103020200	Contribuciones Patronales	1.509.441.623,30	759.226.249,43	0,00	2.268.667.872,73	1.774.710.553,37	493.957.319,36
104000000	VENTA DE BS. Y SERV. DE LA AD	0,00	0,00	0,00	0,00	0,00	0,00
105000000	INGRESOS DE OPERACIÓN	247.359.065,47	0,00	0,00	247.359.065,47	30.379.770,10	216.979.295,37
105010000	Venta Bruta de Bienes	247.159.065,47	0,00	0,00	247.159.065,47	30.173.635,24	216.985.430,23
105020000	Venta Bruta de Servicios	200.000,00	0,00	0,00	200.000,00	206.134,86	-6.134,86
106000000	RENTAS DE LA PROPIEDAD	0,00	0,00	0,00	0,00	7.123,31	-7.123,31
106010000	Intereses por Prestamos	0,00	0,00	0,00	0,00	0,00	0,00
106020000	Intereses por Depósitos	0,00	0,00	0,00	0,00	7.123,31	-7.123,31
106020100	Intereses por Depósitos Intern	0,00	0,00	0,00	0,00	7.123,31	-7.123,31
107000000	TRANSFERENCIAS CORRIENTES	0,00	0,00	0,00	0,00	0,00	0,00
200000000	RECURSOS DE CAPITAL	0,00	0,00	0,00	0,00	0,00	0,00
201000000	RECURSOS PROPIOS DE CAPIT	0,00	0,00	0,00	0,00	0,00	0,00
202000000	TRANSFERENCIAS DE CAPITAL	0,00	0,00	0,00	0,00	0,00	0,00
202050000	Del Sector Público Provincial y M	0,00	0,00	0,00	0,00	0,00	0,00
300000000	FUENTES FINANCIERAS	436.653.491,14	7.841.361,55	0,00	444.494.852,69	146.065.455,94	298.429.396,75
301000000	VENTA DE TITULOS Y VALORES	0,00	0,00	0,00	0,00	0,00	0,00
302000000	VENTA DE ACCIONES Y PARTIC	0,00	0,00	0,00	0,00	0,00	0,00
303000000	RECUPERACION DE PRESTAMO	0,00	7.841.361,55	0,00	7.841.361,55	0,00	7.841.361,55
303010000	Del sector privado	0,00	7.841.361,55	0,00	7.841.361,55	0,00	7.841.361,55
304000000	RECUPERACION DE PRESTAMO	0,00	0,00	0,00	0,00	0,00	0,00
305000000	DISMINUCIÓN DE OTROS ACTIV	436.653.491,14	0,00	0,00	436.653.491,14	146.065.455,94	290.588.035,20
305010000	Disminución de Disponibilidades	0,00	0,00	0,00	0,00	0,00	0,00



Handwritten signature and stamp of the official responsible for the document.





Provincia de Tierra del Fuego,
Antártida e Islas del Atlántico Sur.
República Argentina.

ADMINISTRACIÓN PROVINCIAL


EJECUCIÓN DE RECURSOS POR RUBRO

Organismo: Obra Social TDF Mes: 9 Año: 2021

COD. RECURSO	RECURSOS	FORMULADO	AUMENTOS	DISMINUCIONES	DEFINITIVO	EJECUTADO	SALDO
305020000	Disminución de Inversiones Fina	0,00	0,00	0,00	0,00	0,00	0,00
305030000	Disminución de Cuentas Comerc	0,00	0,00	0,00	0,00	0,00	0,00
305040000	Disminución de Otras Cuentas a	436.653.491,14	0,00	0,00	436.653.491,14	146.065.455,94	290.588.035,20
305040100	Otras cuentas a cobrar a corto	0,00	0,00	0,00	0,00	1.675.976,58	-1.675.976,58
305040200	Otras cuentas a cobrar a largo	436.653.491,14	0,00	0,00	436.653.491,14	144.389.479,36	292.264.011,78
305050000	Disminución de Documentos Co	0,00	0,00	0,00	0,00	0,00	0,00
305060000	Disminución de Otros Document	0,00	0,00	0,00	0,00	0,00	0,00
305070000	Adelantos a Proveedores y Cont	0,00	0,00	0,00	0,00	0,00	0,00
305080000	Activos Diferidos	0,00	0,00	0,00	0,00	0,00	0,00
306010000	Colocación de Deuda Interna	0,00	0,00	0,00	0,00	0,00	0,00
306020000	Colocación de Deuda Externa	0,00	0,00	0,00	0,00	0,00	0,00
307000000	OBTENCIÓN DE PRESTAMOS	0,00	0,00	0,00	0,00	0,00	0,00
308000000	INCREMENTO DE OTROS PASIV	0,00	0,00	0,00	0,00	0,00	0,00
308010000	De Cuentas a Pagar Comercial	0,00	0,00	0,00	0,00	0,00	0,00
308020000	De Otras Cuentas a Pagar	0,00	0,00	0,00	0,00	0,00	0,00
308040000	De Otros Documentos a Pagar	0,00	0,00	0,00	0,00	0,00	0,00
308060000	De Pasivos Diferidos	0,00	0,00	0,00	0,00	0,00	0,00
309000000	INCREMENTO DEL PATRIMONIO	0,00	0,00	0,00	0,00	0,00	0,00
401000000	CONTRIBUCIONES FIGURATIVAS	458.128.928,59	0,00	0,00	458.128.928,59	0,00	458.128.928,59
401010000	CONTRIBUCIONES FIGURATIVAS	458.128.928,59	0,00	0,00	458.128.928,59	0,00	458.128.928,59
401010300	Contribuciones de Instituciones d	458.128.928,59	0,00	0,00	458.128.928,59	0,00	458.128.928,59
401020000	CONTRIBUCIONES FIGURATIVAS	0,00	0,00	0,00	0,00	0,00	0,00
401030000	CONTRIBUCIONES FIGURATIVAS	0,00	0,00	0,00	0,00	0,00	0,00
1000000000	TOTALES	3.558.522.162,00	1.158.985.876,83	50.462,00	4.717.457.576,83	2.965.999.446,64	1.751.458.130,19




REINO, MILAGRO
Fecha de Impresión: 29/10/21 12:58:57
Página: 2




Firmado Digitalmente por
Agte. HRUBY Mariana Silvana
OSEF
PRESIDENTE OSEF
01/11/2021

COMISIÓN DE FISCALIZACIÓN
PRESIDENTE
Luzmila Rodríguez
Y. C. 11/11/2021



100



100

100



Provincia de Tierra del Fuego,
Antártida e Islas del Atlántico Sur.
República Argentina.


ADMINISTRACIÓN PROVINCIAL

EJECUCIÓN DE GASTOS POR OBJETO A NIVEL DE PARCIAL.

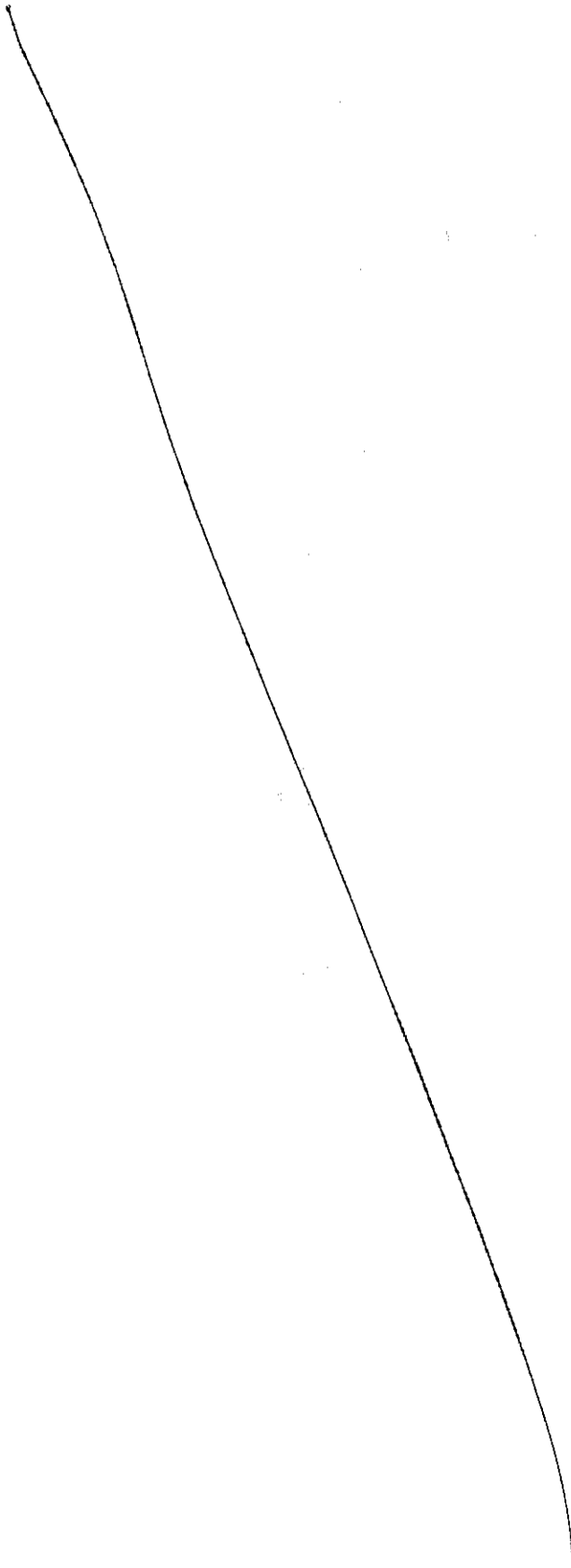
Organismo: Obra Social TDF

Mes: 9 Año: 2021

COD. GASTO	GASTOS CON FINANCIAMIENTOS	CRED ORIGINAL	AUMENTOS	DISMINUCIONES	CRED VIGENTE	COMPROMISO	DEVENGADO	MAND A PAGAR	PAGADO	NO EJECUTADO
10000	GASTOS EN PERSONAL	413.415.750,00	115.341.569,21	9.784.015,96	518.973.309,25	384.804.066,24	384.804.066,24	384.804.066,24	338.648.284,11	134.169.237,01
10100	Personal permanente	365.926.543,11	67.614.455,18	9.784.015,96	423.756.982,33	321.768.599,06	321.768.599,06	321.768.599,06	282.240.641,06	101.988.383,27
10101	Retribuciones del Cargo	266.364.801,00	36.533.608,17	9.252.430,69	293.645.978,48	246.697.220,72	246.697.220,72	246.697.220,72	214.463.644,89	46.948.757,76
10104	001002001001 - Recursos Propios	266.364.801,00	36.533.608,17	9.252.430,69	293.645.978,48	246.697.220,72	246.697.220,72	246.697.220,72	214.463.644,89	46.948.757,76
10106	Sueldo anual complementario	24.238.997,74	27.038.063,27	531.585,27	50.745.475,74	15.255.996,90	15.255.996,90	15.255.996,90	14.951.840,62	35.489.478,84
10106	001002001001 - Recursos Propios	24.238.997,74	27.038.063,27	531.585,27	50.745.475,74	15.255.996,90	15.255.996,90	15.255.996,90	14.951.840,62	35.489.478,84
10200	Contribuciones patronales	75.322.744,37	4.042.783,74	0,00	79.365.528,11	59.815.381,44	59.815.381,44	59.815.381,44	52.825.155,55	19.550.146,67
10200	001002001001 - Recursos Propios	75.322.744,37	4.042.783,74	0,00	79.365.528,11	59.815.381,44	59.815.381,44	59.815.381,44	52.825.155,55	19.550.146,67
10201	Personal Temporario	30.672.585,86	32.237.446,53	0,00	62.910.032,39	43.261.254,75	43.261.254,75	43.261.254,75	38.153.253,23	19.648.777,64
10201	Retribuciones del cargo	22.876.111,41	21.432.134,76	0,00	44.308.246,17	33.193.197,49	33.193.197,49	33.193.197,49	29.087.672,72	11.115.048,68
10203	001002001001 - Recursos Propios	22.876.111,41	21.432.134,76	0,00	44.308.246,17	33.193.197,49	33.193.197,49	33.193.197,49	29.087.672,72	11.115.048,68
10203	Sueldo anual complementario	1.906.175,73	4.955.031,91	0,00	6.861.207,64	2.029.189,75	2.029.189,75	2.029.189,75	1.942.769,01	4.832.017,89
10203	001002001001 - Recursos Propios	1.906.175,73	4.955.031,91	0,00	6.861.207,64	2.029.189,75	2.029.189,75	2.029.189,75	1.942.769,01	4.832.017,89
10205	Contribuciones patronales	5.890.298,72	5.850.279,86	0,00	11.740.578,58	8.038.867,51	8.038.867,51	8.038.867,51	7.122.811,50	3.701.711,07
10205	001002001001 - Recursos Propios	5.890.298,72	5.850.279,86	0,00	11.740.578,58	8.038.867,51	8.038.867,51	8.038.867,51	7.122.811,50	3.701.711,07
10300	Servicios extraordinarios	10.467.084,67	9.015.451,99	0,00	19.482.536,66	11.415.318,82	11.415.318,82	11.415.318,82	10.881.440,33	8.067.217,84
10301	Retribuciones extraordinarias	8.509.824,93	7.329.635,81	0,00	15.839.460,74	9.280.747,08	9.280.747,08	9.280.747,08	8.846.699,50	6.558.713,66
10301	001002001001 - Recursos Propios	8.509.824,93	7.329.635,81	0,00	15.839.460,74	9.280.747,08	9.280.747,08	9.280.747,08	8.846.699,50	6.558.713,66
10303	Contribuciones patronales	1.957.259,74	1.685.816,18	0,00	3.643.075,92	2.134.571,74	2.134.571,74	2.134.571,74	2.034.740,83	1.508.504,18
10303	001002001001 - Recursos Propios	1.957.259,74	1.685.816,18	0,00	3.643.075,92	2.134.571,74	2.134.571,74	2.134.571,74	2.034.740,83	1.508.504,18
10400	Asignaciones familiares	5.551.555,20	0,00	0,00	5.551.555,20	3.008.913,60	3.008.913,60	3.008.913,60	2.753.911,90	2.542.641,60
10401	Asignaciones familiares	5.551.555,20	0,00	0,00	5.551.555,20	3.008.913,60	3.008.913,60	3.008.913,60	2.753.911,90	2.542.641,60
10500	Asistencia social al personal	797.981,16	3.717.118,89	0,00	4.515.100,05	3.146.307,07	3.146.307,07	3.146.307,07	2.695.813,28	1.368.792,98
10501	Seguros de Riesgo del Trabajo	433.996,35	3.457.118,89	0,00	3.891.115,24	2.743.708,80	2.743.708,80	2.743.708,80	2.345.212,53	1.147.406,44
10509	001002001001 - Recursos Propios	433.996,35	3.457.118,89	0,00	3.891.115,24	2.743.708,80	2.743.708,80	2.743.708,80	2.345.212,53	1.147.406,44
10509	Otras asistencias sociales al personal	363.984,81	260.000,00	0,00	623.984,81	402.598,27	402.598,27	402.598,27	350.600,75	221.386,54
10509	001002001001 - Recursos Propios	363.984,81	260.000,00	0,00	623.984,81	402.598,27	402.598,27	402.598,27	350.600,75	221.386,54
10600	Beneficios y compensaciones	0,00	2.757.096,62	0,00	2.757.096,62	2.203.672,94	2.203.672,94	2.203.672,94	1.923.224,31	553.423,68
10601	Beneficios y compensaciones	0,00	2.757.096,62	0,00	2.757.096,62	2.203.672,94	2.203.672,94	2.203.672,94	1.923.224,31	553.423,68
10601	001002001001 - Recursos Propios	0,00	2.757.096,62	0,00	2.757.096,62	2.203.672,94	2.203.672,94	2.203.672,94	1.923.224,31	553.423,68



LA COMISION DE CUENTA
Luz María Pombo
Luz María Pombo
y C. S. R. S. R.





Provincia de Tierra del Fuego,
Antártida e Islas del Atlántico Sur.
República Argentina.


ADMINISTRACIÓN PROVINCIAL

EJECUCIÓN DE GASTOS POR OBJETO A NIVEL DE PARCIAL

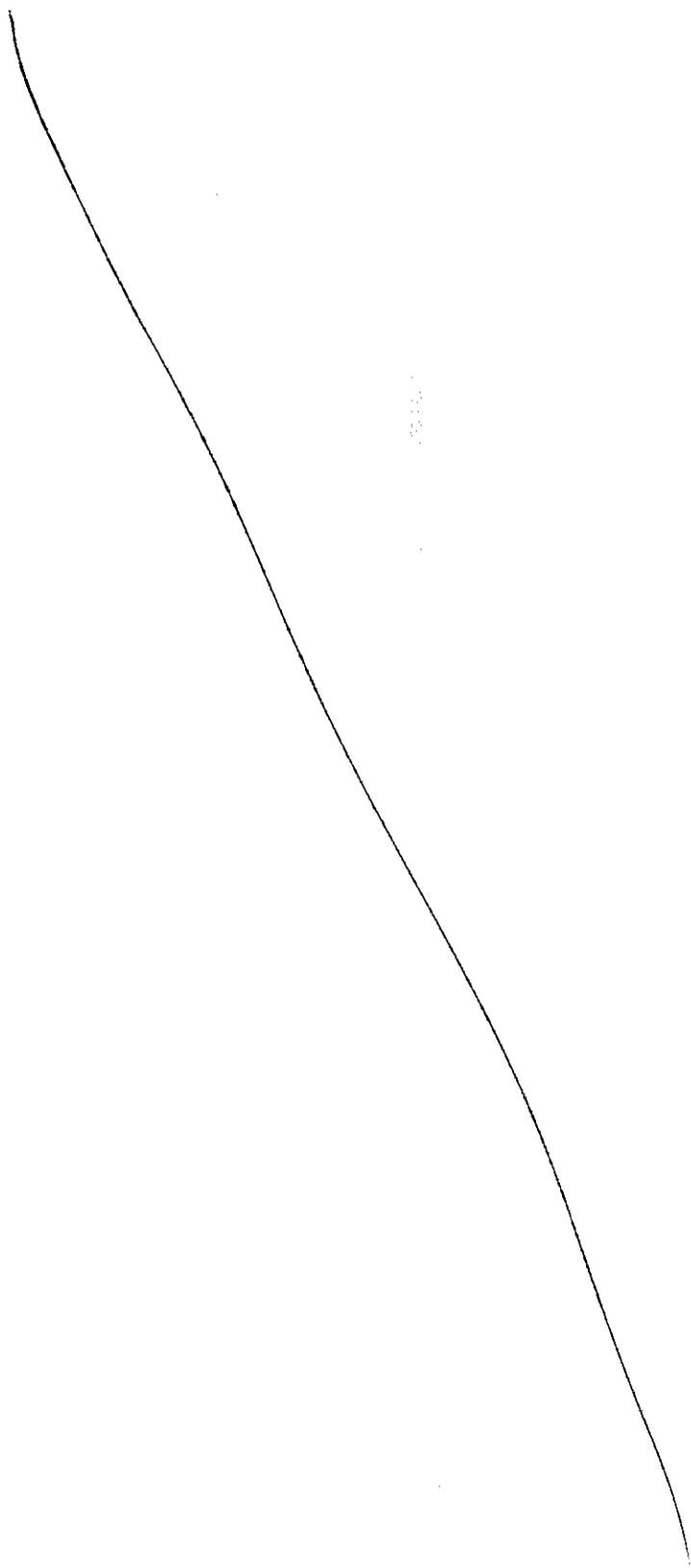
Organismo: Obra Social TDF

Mes: 9 Año: 2021

COD. GASTO	GASTOS CON FINANCIAMIENTOS	CRED ORIGINAL	AUMENTOS	DISMINUCIONES	CRED VIGENTE	COMPROMISO	DEVENGADO	MANDA PAGAR	PAGADO	NO EJECUTADO
20000	BIENES DE CONSUMO	855.311.340,34	398.525.841,29	16.838.594,00	1.236.998.587,63	787.561.448,17	544.648.641,16	453.151.868,15	347.428.024,81	692.349.946,47
20100	Productos alimenticios, agropecuarios y fore	150.000,00	257.600,00	0,00	407.600,00	173.720,00	86.620,00	72.870,00	64.620,00	320.980,00
20101	Alimentos para personas	150.000,00	257.600,00	0,00	407.600,00	173.720,00	86.620,00	72.870,00	64.620,00	320.980,00
	001002001001 - Recursos Propios	150.000,00	257.600,00	0,00	407.600,00	173.720,00	86.620,00	72.870,00	64.620,00	320.980,00
20200	Textiles y vestuario	0,00	32.000,00	0,00	32.000,00	15.600,00	15.600,00	15.600,00	15.600,00	16.400,00
20202	Prendas de vestir	0,00	32.000,00	0,00	32.000,00	15.600,00	15.600,00	15.600,00	15.600,00	16.400,00
	001002001001 - Recursos Propios	0,00	32.000,00	0,00	32.000,00	15.600,00	15.600,00	15.600,00	15.600,00	16.400,00
20300	Productos de papel, cartón e impresos	1.141.570,80	400.000,00	362.000,00	1.179.570,80	310.401,70	263.104,70	263.104,70	166.104,70	916.466,10
20301	Papel de escritorio y cartón	1.000.000,00	0,00	362.000,00	638.000,00	232.203,06	184.906,06	184.906,06	87.906,06	453.093,94
	001002001001 - Recursos Propios	1.000.000,00	0,00	362.000,00	638.000,00	232.203,06	184.906,06	184.906,06	87.906,06	453.093,94
20303	Productos de artes gráficas	104.610,80	300.000,00	0,00	404.610,80	77.865,00	77.865,00	77.865,00	77.865,00	326.745,80
	001002001001 - Recursos Propios	104.610,80	300.000,00	0,00	404.610,80	77.865,00	77.865,00	77.865,00	77.865,00	326.745,80
20304	Productos de papel y cartón	0,00	100.000,00	0,00	100.000,00	333,64	333,64	333,64	333,64	99.666,36
	001002001001 - Recursos Propios	0,00	100.000,00	0,00	100.000,00	333,64	333,64	333,64	333,64	99.666,36
20305	Libros revistas y periódicos	36.960,00	0,00	0,00	36.960,00	0,00	0,00	0,00	0,00	36.960,00
	001002001001 - Recursos Propios	36.960,00	0,00	0,00	36.960,00	0,00	0,00	0,00	0,00	36.960,00
20400	Productos de cuero y caucho	3.360,00	360.000,00	0,00	363.360,00	0,00	0,00	0,00	0,00	363.360,00
20404	Cubiertas y cámaras de aire	3.360,00	360.000,00	0,00	363.360,00	0,00	0,00	0,00	0,00	363.360,00
	001002001001 - Recursos Propios	3.360,00	360.000,00	0,00	363.360,00	0,00	0,00	0,00	0,00	363.360,00
20500	Productos químicos, combustibles y lubrica	720.099.624,67	307.433.542,65	15.247.194,00	1.012.285.973,32	646.512.929,16	465.129.205,78	383.268.586,51	288.877.449,85	547.156.767,54
20502	Productos farmacéuticos y medicinales	720.000.000,00	306.981.542,65	15.247.194,00	1.011.734.348,65	646.323.060,27	464.956.916,57	383.096.297,30	288.705.160,64	546.777.432,08
	001002001001 - Recursos Propios	720.000.000,00	306.981.542,65	15.247.194,00	1.011.734.348,65	646.323.060,27	464.956.916,57	383.096.297,30	288.705.160,64	546.777.432,08
20505	Tintas pinturas y colorantes	9.388,40	97.000,00	0,00	106.388,40	25.809,81	25.809,81	25.809,81	25.809,81	80.578,59
	001002001001 - Recursos Propios	9.388,40	97.000,00	0,00	106.388,40	25.809,81	25.809,81	25.809,81	25.809,81	80.578,59
20506	Combustibles y lubricantes	70.000,00	280.000,00	0,00	350.000,00	126.962,99	126.962,99	126.962,99	126.962,99	223.037,01
	001002001001 - Recursos Propios	70.000,00	280.000,00	0,00	350.000,00	126.962,99	126.962,99	126.962,99	126.962,99	223.037,01
20508	Productos de material plástico	20.236,27	75.000,00	0,00	95.236,27	37.096,09	19.516,41	19.516,41	19.516,41	75.719,86
	001002001001 - Recursos Propios	20.236,27	75.000,00	0,00	95.236,27	37.096,09	19.516,41	19.516,41	19.516,41	75.719,86
20600	Productos de minerales no metálicos	0,00	20.000,00	0,00	20.000,00	0,00	0,00	0,00	0,00	20.000,00
20602	Productos de vidrio	0,00	20.000,00	0,00	20.000,00	0,00	0,00	0,00	0,00	20.000,00
	001002001001 - Recursos Propios	0,00	20.000,00	0,00	20.000,00	0,00	0,00	0,00	0,00	20.000,00



1.000.000.000,00
 Lic. Carlos G. Brindley
 V. C. - R. P. - A. - M. - N.





Provincia de Tierra del Fuego,
Antártida e Islas del Atlántico Sur.
República Argentina.

ADMINISTRACIÓN PROVINCIAL

EJECUCIÓN DE GASTOS POR OBJETO A NIVEL DE PARCIAL


Organismo: Obra Social TDF

Mes: 9 Año: 2021

COD. GASTO	GASTOS CON FINANCIAMIENTOS	CRED ORIGINAL	AUMENTOS	DISMINUCIONES	CRED VIGENTE	COMPROMISO	DEVENGADO	MAND A PAGAR	PAGADO	NO EJECUTADO
20700	Productos metálicos	25.000,00	49.800,00	0,00	74.800,00	2.406,00	2.406,00	2.406,00	2.406,00	72.394,00
20709	Otros n.e.p.	25.000,00	49.800,00	0,00	74.800,00	2.406,00	2.406,00	2.406,00	2.406,00	72.394,00
20800	001002001001 - Recursos Propios	25.000,00	49.800,00	0,00	74.800,00	2.406,00	2.406,00	2.406,00	2.406,00	72.394,00
20800	Minerales	0,00	0,00	0,00	0,00	0,00	0,00	0,00	0,00	0,00
20900	Otros bienes de consumo	133.891.784,87	89.972.898,64	1.229.400,00	222.635.283,51	140.546.391,31	79.151.704,68	69.529.300,94	58.301.844,26	143.483.578,83
20901	Elementos de limpieza	6.539,74	0,00	0,00	6.539,74	5.029,00	5.029,00	5.029,00	5.029,00	1.510,74
20901	001002001001 - Recursos Propios	6.539,74	0,00	0,00	6.539,74	5.029,00	5.029,00	5.029,00	5.029,00	1.510,74
20902	Útiles de escritorio, oficina y enseñanza	150.000,00	0,00	0,00	150.000,00	73.235,23	73.235,23	73.235,23	73.235,23	76.764,77
20902	001002001001 - Recursos Propios	150.000,00	0,00	0,00	150.000,00	73.235,23	73.235,23	73.235,23	73.235,23	76.764,77
20903	Útiles y materiales eléctricos	31.782,18	327.600,00	300.000,00	59.382,18	32.325,97	32.325,97	32.325,97	32.325,97	27.056,21
20903	001002001001 - Recursos Propios	31.782,18	327.600,00	300.000,00	59.382,18	32.325,97	32.325,97	32.325,97	32.325,97	27.056,21
20905	Útiles menores médicos, quirúrgico y de	133.579.645,24	89.345.704,64	929.400,00	221.995.949,88	140.359.687,94	78.965.001,31	69.342.597,57	58.115.140,89	143.030.948,57
20905	001002001001 - Recursos Propios	133.579.645,24	89.345.704,64	929.400,00	221.995.949,88	140.359.687,94	78.965.001,31	69.342.597,57	58.115.140,89	143.030.948,57
20906	Repuestos y accesorios	93.079,00	299.594,00	0,00	392.673,00	67.925,55	67.925,55	67.925,55	67.925,55	324.747,45
20906	001002001001 - Recursos Propios	93.079,00	299.594,00	0,00	392.673,00	67.925,55	67.925,55	67.925,55	67.925,55	324.747,45
20909	Otros n.e.p.	30.738,71	0,00	0,00	30.738,71	8.187,62	8.187,62	8.187,62	8.187,62	22.551,09
20909	001002001001 - Recursos Propios	30.738,71	0,00	0,00	30.738,71	8.187,62	8.187,62	8.187,62	8.187,62	22.551,09
30000	SERVICIOS NO PERSONALES	2.201.961.177,28	1.059.329.290,59	452.756.898,03	2.808.533.569,84	2.381.536.549,22	1.872.145.337,98	1.730.138.636,06	1.672.577.376,09	936.388.231,86
30100	Servicios básicos	18.934.874,68	1.274.046,13	7.464.771,92	12.744.148,89	8.263.438,86	5.737.971,84	5.160.862,02	5.083.208,79	7.006.177,05
30101	Energía eléctrica	1.340.399,12	0,00	0,00	1.340.399,12	693.392,68	693.392,68	662.048,07	626.232,33	647.006,44
30101	001002001001 - Recursos Propios	1.340.399,12	0,00	0,00	1.340.399,12	693.392,68	693.392,68	662.048,07	626.232,33	647.006,44
30102	Agua	865.060,53	283.665,12	0,00	1.148.725,65	888.913,24	888.913,24	734.639,34	734.639,34	259.812,41
30102	001002001001 - Recursos Propios	865.060,53	283.665,12	0,00	1.148.725,65	888.913,24	888.913,24	734.639,34	734.639,34	259.812,41
30103	Gas	592.746,11	0,00	0,00	592.746,11	400.235,39	400.235,39	378.191,82	377.612,69	192.510,72
30103	001002001001 - Recursos Propios	592.746,11	0,00	0,00	592.746,11	400.235,39	400.235,39	378.191,82	377.612,69	192.510,72
30104	Teléfonos, telex y telefax	12.939.492,70	990.381,01	7.464.771,92	6.465.101,79	3.384.873,85	3.374.828,97	3.374.828,97	3.334.372,96	3.090.272,82
30104	001002001001 - Recursos Propios	12.939.492,70	990.381,01	7.464.771,92	6.465.101,79	3.384.873,85	3.374.828,97	3.374.828,97	3.334.372,96	3.090.272,82
30105	correos y telegráfico	3.197.176,22	0,00	0,00	3.197.176,22	2.896.023,70	380.601,56	11.153,82	10.351,47	2.816.574,66
30105	001002001001 - Recursos Propios	3.197.176,22	0,00	0,00	3.197.176,22	2.896.023,70	380.601,56	11.153,82	10.351,47	2.816.574,66
30200	Alquileres y derechos	13.852.163,55	965.174,13	2.800.000,00	12.017.337,68	11.512.084,65	8.430.132,39	8.070.231,02	6.831.781,02	3.587.205,29
30201	Alquileres de edificios y locales	10.731.085,28	597.000,00	1.400.000,00	9.928.085,28	9.874.381,26	7.095.944,00	6.802.012,63	5.582.012,63	2.832.141,28

SECRETARÍA LEGISLATIVA
 Lic. Carlos Rodríguez
 Lic. María del Socorro
 V. C. - G. - A. - M.







Provincia de Tierra del Fuego,
Antártida e Islas del Atlántico Sur.
República Argentina.

ADMINISTRACIÓN PROVINCIAL

EJECUCIÓN DE GASTOS POR OBJETO A NIVEL DE PARCIAL

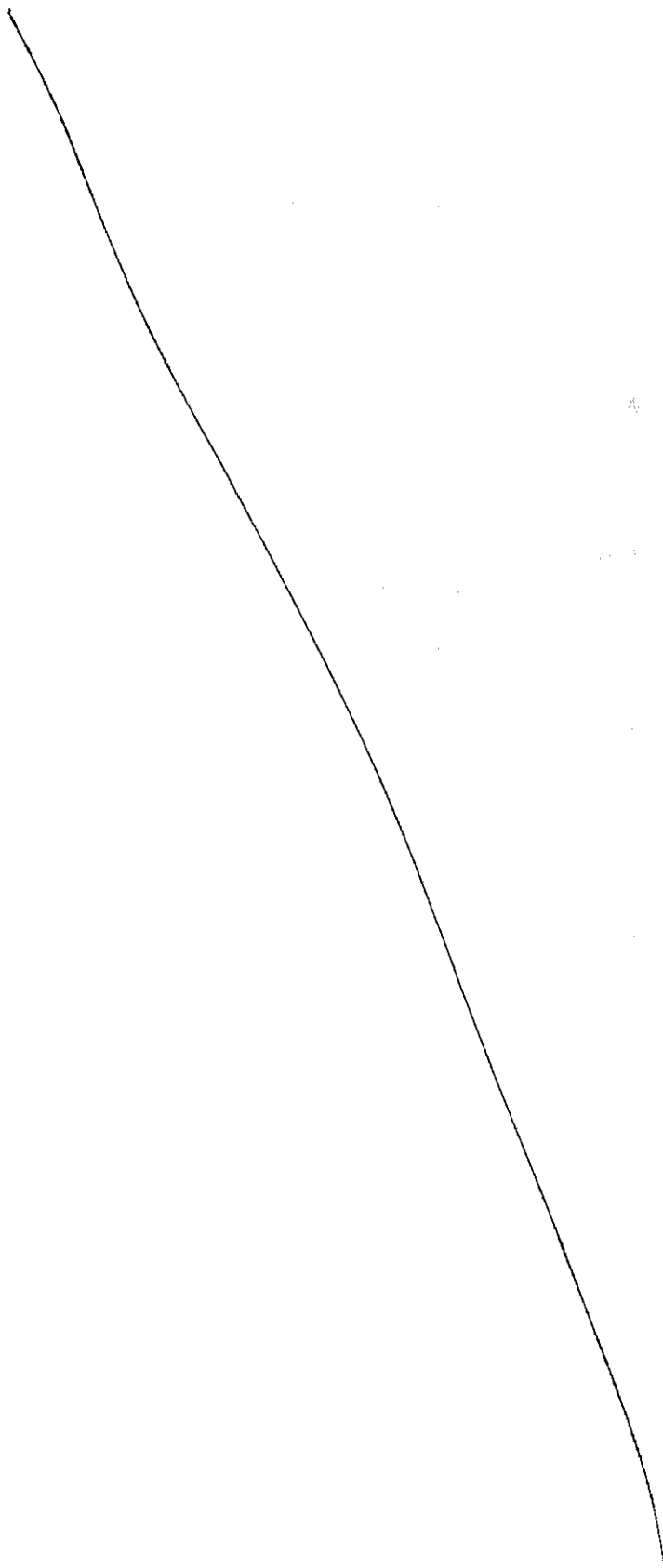
Organismo: Obra Social TDF

Mes: 9 Año: 2021

COD. GASTO	GASTOS CON FINANCIAMIENTOS	CRED ORIGINAL	AUMENTOS	DISMINUCIONES	CRED VIGENTE	COMPROMISO	DEVENGADO	MAND A PAGAR	PAGADO	NO EJECUTADO
30204	001002001001 - Recursos Propios Alquileres de fotocopiadoras	10.731.085,28 2.291.970,27	597.000,00 368.174,13	1.400.000,00 1.400.000,00	9.928.085,28 1.260.144,40	9.874.381,26 1.106.023,39	7.095.944,00 910.028,39	6.802.012,63 898.778,39	5.582.012,63 887.528,39	2.832.141,28 350.116,01
30209	001002001001 - Recursos Propios Otros n.e.p	2.291.970,27 829.108,00	368.174,13 0,00	1.400.000,00 0,00	1.260.144,40 829.108,00	1.106.023,39 531.680,00	910.028,39 424.160,00	898.778,39 369.440,00	887.528,39 362.240,00	350.116,01 404.948,00
30300	001002001001 - Recursos Propios Mantenimiento, reparación y limpieza	829.108,00 10.364.036,16	0,00 8.452.885,80	3.350.000,00 3.350.000,00	829.108,00 15.466.921,96	531.680,00 8.337.959,68	424.160,00 7.803.464,11	369.440,00 6.736.444,13	362.240,00 5.439.113,95	404.948,00 7.663.457,85
30301	001002001001 - Recursos Propios Mantenimiento y reparación de edificios y	3.979.227,20 3.979.227,20	2.776.885,80 2.776.885,80	3.350.000,00 3.350.000,00	3.406.113,00 3.406.113,00	1.861.114,11 1.861.114,11	1.861.114,11 1.861.114,11	1.541.114,11 1.541.114,11	1.541.114,11 1.541.114,11	1.544.998,89 1.544.998,89
30302	001002001001 - Recursos Propios Mantenimiento y reparación de vehículos	75.000,00	0,00	0,00	75.000,00	45.700,00	45.700,00	45.700,00	45.700,00	29.300,00
30303	001002001001 - Recursos Propios Mantenimiento y reparación de maquinaria	75.000,00	0,00	0,00	75.000,00	45.700,00	45.700,00	45.700,00	45.700,00	29.300,00
30305	001002001001 - Recursos Propios Limpieza, aseo y fumigación	121.392,60 121.392,60	1.030.000,00 1.030.000,00	0,00 0,00	1.151.392,60 1.151.392,60	232.720,60 232.720,60	162.010,10 162.010,10	162.010,10 162.010,10	162.010,10 162.010,10	989.382,50 989.382,50
30309	001002001001 - Recursos Propios Otros n.e.p.	6.188.416,36 6.188.416,36	4.546.000,00 4.546.000,00	0,00 0,00	10.734.416,36 10.734.416,36	6.165.207,16 6.165.207,16	5.701.422,09 5.701.422,09	4.954.402,11 4.954.402,11	3.657.071,93 3.657.071,93	5.032.994,27 5.032.994,27
30400	001002001001 - Recursos Propios Servicios técnicos y profesionales	0,00 2.112.006.424,60	100.000,00 983.731.425,15	0,00 427.702.126,11	100.000,00 2.668.035.723,64	33.217,81 2.297.857.925,80	33.217,81 1.813.046.176,97	33.217,81 1.679.524.817,61	33.217,81 1.626.898.083,86	66.782,19 854.989.546,67
30402	001002001001 - Recursos Propios Medicos y sanitarios	2.100.911.126,59 2.100.911.126,59	968.858.404,01 968.858.404,01	427.702.126,11 427.702.126,11	2.642.067.404,49 2.642.067.404,49	2.278.080.156,03 2.278.080.156,03	1.801.464.332,94 1.801.464.332,94	1.616.341.185,15 1.668.524.298,90	1.616.341.185,15 1.616.341.185,15	840.603.071,55 840.603.071,55
30403	001002001001 - Recursos Propios Juridicos	1.946.881,05 1.946.881,05	5.520.000,00 5.520.000,00	0,00 0,00	7.466.881,05 7.466.881,05	6.242.172,19 6.242.172,19	3.486.456,33 3.486.456,33	3.348.751,01 3.348.751,01	3.348.751,01 3.348.751,01	3.980.424,72 3.980.424,72
30404	001002001001 - Recursos Propios Contabilidad y Auditoria	4.453.099,53 4.453.099,53	3.956.320,14 3.956.320,14	0,00 0,00	8.409.419,67 8.409.419,67	5.613.046,95 5.613.046,95	3.195.293,10 3.195.293,10	3.195.293,10 3.195.293,10	3.195.293,10 3.195.293,10	5.214.126,57 5.214.126,57
30405	001002001001 - Recursos Propios De capacitación	100.800,00 100.800,00	0,00 0,00	0,00 0,00	100.800,00 100.800,00	26.200,00 26.200,00	17.000,00 17.000,00	17.000,00 17.000,00	17.000,00 17.000,00	83.800,00 83.800,00
30406	001002001001 - Recursos Propios De informática y sistemas computarizado	4.294.517,43 4.294.517,43	1.420.000,00 1.420.000,00	0,00 0,00	5.714.517,43 5.714.517,43	5.499.423,23 5.499.423,23	4.062.460,00 4.062.460,00	3.618.840,00 3.618.840,00	3.175.220,00 3.175.220,00	1.652.057,43 1.652.057,43
30409	001002001001 - Recursos Propios Otros n.e.p.	300.000,00 300.000,00	3.976.701,00 3.976.701,00	0,00 0,00	4.276.701,00 4.276.701,00	2.396.827,40 2.396.827,40	820.634,60 820.634,60	820.634,60 820.634,60	820.634,60 820.634,60	3.456.086,40 3.456.086,40
30500	001002001001 - Recursos Propios Servicios comerciales y financieros	574.304,44	8.228.321,53	0,00	8.802.625,97	5.486.389,07	4.672.870,28	4.672.870,28	4.660.055,28	4.129.755,69
30501	Transporte	100.000,00	190.000,00	0,00	290.000,00	27.255,00	27.255,00	27.255,00	27.255,00	262.745,00

LA COMISIÓN DE CONTROL ORIGINAL
Luzmila González
Luzmila González

4
Página:
FOLIO
No 20
Secretaría Legislativa





Provincia de Tierra del Fuego,
Antártida e Islas del Atlántico Sur.
República Argentina.

ADMINISTRACIÓN PROVINCIAL


EJECUCIÓN DE GASTOS POR OBJETO A NIVEL DE PARCIAL

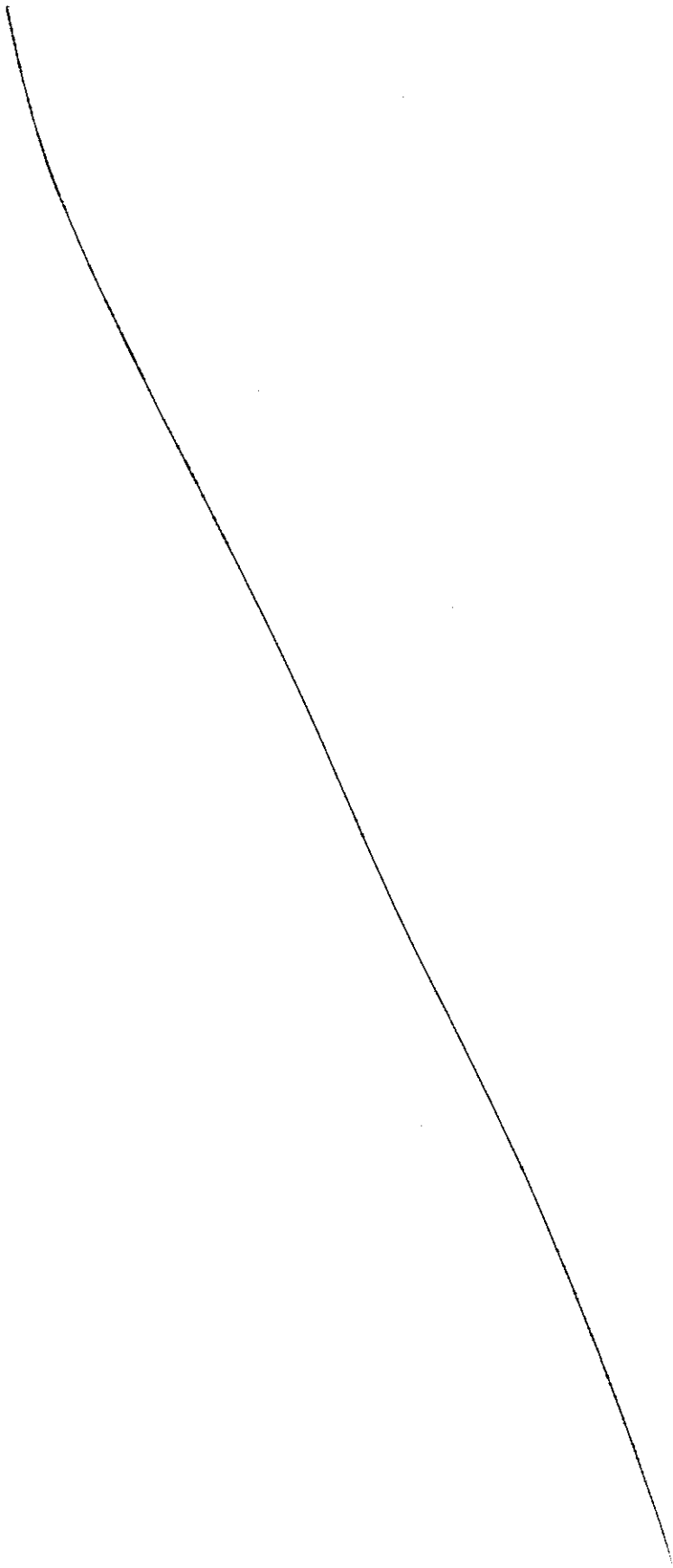
Organismo: Obra Social TDF

Mes: 9

Año: 2021

COD. GASTO	GASTOS CON FINANCIAMIENTOS	CRED ORIGINAL	AUMENTOS	DISMINUCIONES	CRED VIGENTE	COMPROMISO	DEVENGADO	MAND A PAGAR	PAGADO	NO EJECUTADO
30503	001002001001 - Recursos Propios Imprenta, publicaciones y reproducciones	100.000,00	190.000,00	0,00	290.000,00	27.255,00	27.255,00	27.255,00	27.255,00	262.745,00
		50.000,00	0,00	0,00	50.000,00	8.942,50	8.942,50	8.942,50	8.942,50	41.057,50
		50.000,00	0,00	0,00	50.000,00	8.942,50	8.942,50	8.942,50	8.942,50	41.057,50
30504	001002001001 - Recursos Propios Primas y gastos de seguros	350.000,00	0,00	0,00	350.000,00	152.865,00	152.865,00	152.865,00	152.865,00	197.135,00
		350.000,00	0,00	0,00	350.000,00	152.865,00	152.865,00	152.865,00	152.865,00	197.135,00
30505	001002001001 - Recursos Propios Comisiones y gastos bancarios	32.414,48	0,00	0,00	32.414,48	16.766,82	16.766,82	16.766,82	16.766,82	15.647,66
		32.414,48	0,00	0,00	32.414,48	16.766,82	16.766,82	16.766,82	16.766,82	15.647,66
30506	001002001001 - Recursos Propios Internet	0,00	8.003.321,53	0,00	8.003.321,53	5.234.597,30	4.450.085,87	4.437.270,87	4.437.270,87	3.553.235,66
		0,00	8.003.321,53	0,00	8.003.321,53	5.234.597,30	4.450.085,87	4.437.270,87	4.437.270,87	3.553.235,66
30509	001002001001 - Recursos Propios Otros n.e.p.	41.889,96	35.000,00	0,00	76.889,96	45.962,45	16.955,09	16.955,09	16.955,09	59.934,87
		41.889,96	35.000,00	0,00	76.889,96	45.962,45	16.955,09	16.955,09	16.955,09	59.934,87
30600	001002001001 - Recursos Propios Publicidad y propaganda	259.383,60	600.000,00	0,00	859.383,60	281.443,00	105,00	105,00	105,00	859.278,60
		259.383,60	600.000,00	0,00	859.383,60	281.443,00	105,00	105,00	105,00	859.278,60
30700	001002001001 - Recursos Propios Pasajes y viáticos	2.010.226,60	0,00	790.000,00	1.220.226,60	281.443,00	105,00	105,00	105,00	859.278,60
		2.010.226,60	0,00	790.000,00	1.220.226,60	281.443,00	105,00	105,00	105,00	859.278,60
30701	001002001001 - Recursos Propios Pasajes	1.998.886,38	0,00	790.000,00	1.208.886,38	195.741,66	195.741,66	195.741,66	195.741,66	1.013.144,72
		1.998.886,38	0,00	790.000,00	1.208.886,38	195.741,66	195.741,66	195.741,66	195.741,66	1.013.144,72
30702	001002001001 - Recursos Propios Viáticos	11.340,22	0,00	0,00	11.340,22	0,00	0,00	0,00	0,00	11.340,22
		11.340,22	0,00	0,00	11.340,22	0,00	0,00	0,00	0,00	11.340,22
30800	001002001001 - Recursos Propios Impuestos, derechos y tasas	496.094,18	850.000,00	200.000,00	1.148.094,18	451.839,98	451.839,98	441.839,98	441.839,98	696.254,20
		496.094,18	850.000,00	200.000,00	1.148.094,18	451.839,98	451.839,98	441.839,98	441.839,98	696.254,20
30802	001002001001 - Recursos Propios Impuestos directos	197.804,32	0,00	0,00	197.804,32	49.922,62	49.922,62	49.922,62	49.922,62	147.881,70
		197.804,32	0,00	0,00	197.804,32	49.922,62	49.922,62	49.922,62	49.922,62	147.881,70
30803	001002001001 - Recursos Propios Derechos y tasas	300.289,86	150.000,00	0,00	450.289,86	222.917,36	222.917,36	222.917,36	222.917,36	227.372,50
		300.289,86	150.000,00	0,00	450.289,86	222.917,36	222.917,36	222.917,36	222.917,36	227.372,50
30804	001002001001 - Recursos Propios Multas, recargos y gastos judiciales	0,00	200.000,00	200.000,00	0,00	0,00	0,00	0,00	0,00	0,00
		0,00	200.000,00	200.000,00	0,00	0,00	0,00	0,00	0,00	0,00
30806	001002001001 - Recursos Propios Juicios y Mediaciones	0,00	500.000,00	0,00	500.000,00	179.000,00	179.000,00	169.000,00	169.000,00	321.000,00
		0,00	500.000,00	0,00	500.000,00	179.000,00	179.000,00	169.000,00	169.000,00	321.000,00
30900	001002001001 - Recursos Propios Otros Servicios	43.461.669,47	55.227.437,86	10.450.000,00	88.239.107,32	49.148.826,52	31.807.035,75	25.335.724,36	23.027.446,55	56.432.071,57
		43.461.669,47	55.227.437,86	10.450.000,00	88.239.107,32	49.148.826,52	31.807.035,75	25.335.724,36	23.027.446,55	56.432.071,57
30901	001002001001 - Recursos Propios Servicios de ceremonial	0,00	250.000,00	0,00	250.000,00	714,00	714,00	714,00	714,00	249.286,00
		0,00	250.000,00	0,00	250.000,00	714,00	714,00	714,00	714,00	249.286,00
30903	001002001001 - Recursos Propios Servicios de vigilancia	1.221.081,54	8.764.771,92	300.000,00	9.685.853,46	4.367.950,59	3.154.327,04	1.743.298,43	836.563,12	6.531.526,42
		1.221.081,54	8.764.771,92	300.000,00	9.685.853,46	4.367.950,59	3.154.327,04	1.743.298,43	836.563,12	6.531.526,42







Provincia de Tierra del Fuego,
Antártida e Islas del Atlántico Sur.
República Argentina.

ADMINISTRACIÓN PROVINCIAL

EJECUCIÓN DE GASTOS POR OBJETO A NIVEL DE PARCIAL

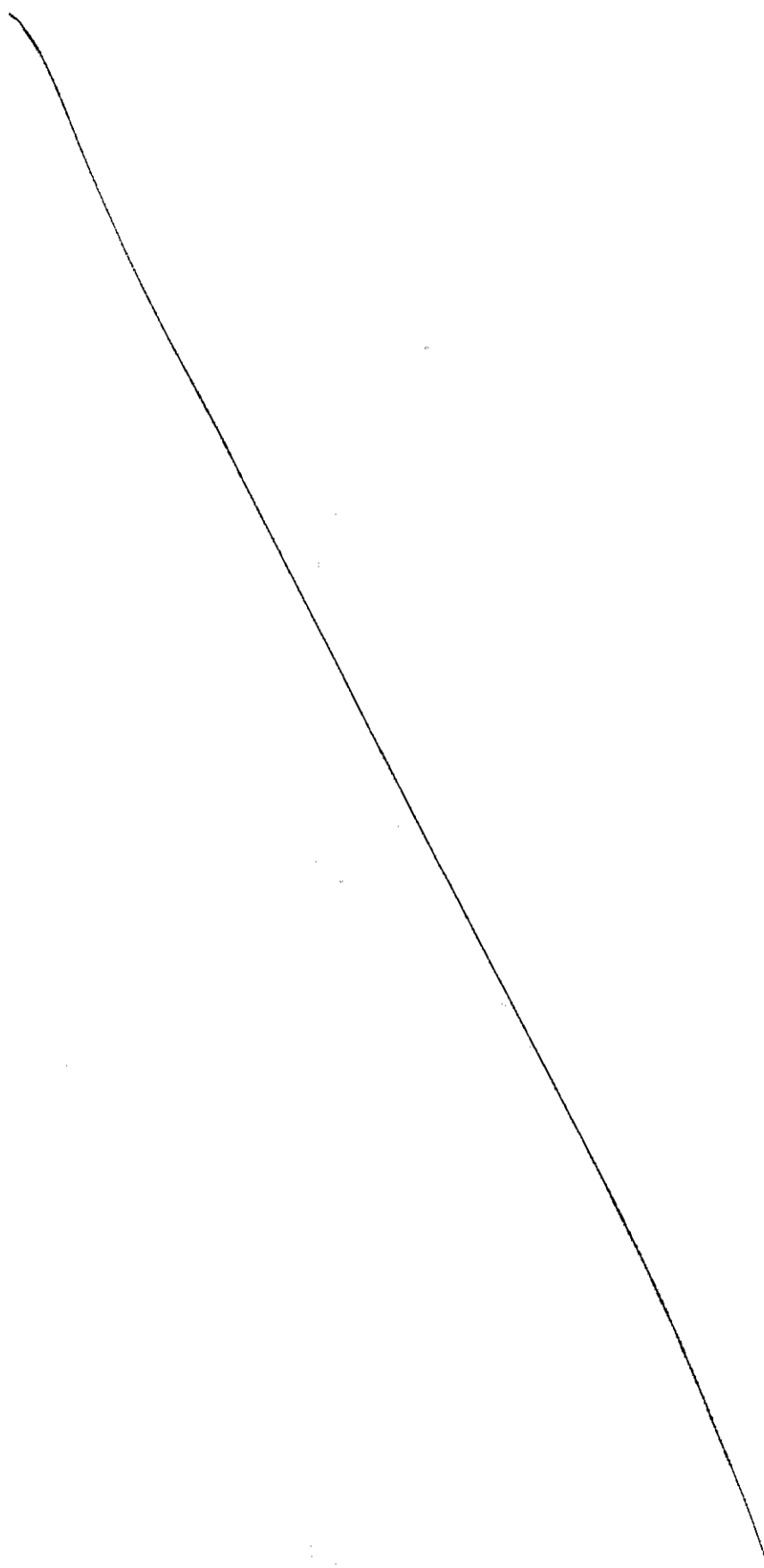
Organismo: Obra Social TDF

Mes: 9 Año: 2021

COD. GASTO	GASTOS CON FINANCIAMIENTOS	CRED ORIGINAL	AUMENTOS	DISMINUCIONES	CRED VIGENTE	COMPROMISO	DEVENGADO	MAND A PAGAR	PAGADO	NO EJECUTADO
30905	001002001001 - Recursos Propios Pasantías	1.221.081,54	8.764.771,92	300.000,00	9.685.853,46	4.367.950,59	3.154.327,04	1.743.298,43	836.583,12	6.531.526,42
		0,00	5.475.065,93	0,00	5.475.065,93	2.096.223,92	695.145,70	589.303,57	589.303,57	4.779.920,23
		0,00	5.475.065,93	0,00	5.475.065,93	2.096.223,92	695.145,70	589.303,57	589.303,57	4.779.920,23
30909	001002001001 - Recursos Propios Otros n.e.p	42.240.587,93	40.737.600,00	10.150.000,00	72.828.187,93	42.684.938,01	27.956.849,01	23.002.408,36	21.600.845,86	44.871.338,92
		42.240.587,93	40.737.600,00	10.150.000,00	72.828.187,93	42.684.938,01	27.956.849,01	23.002.408,36	21.600.845,86	44.871.338,92
40000	BIENES DE USO	6.446.455,00	7.546.272,00	1.577.000,00	12.415.727,00	2.201.151,99	1.560.282,00	691.390,00	691.390,00	10.855.435,00
40100	Bienes Preexistentes	0,00	0,00	0,00	0,00	0,00	0,00	0,00	0,00	0,00
40200	Construcciones	0,00	0,00	0,00	0,00	0,00	0,00	0,00	0,00	0,00
40300	Maquinaria y equipo	6.246.455,00	7.346.272,00	1.377.000,00	12.215.727,00	2.201.151,99	1.560.282,00	691.390,00	691.390,00	10.655.435,00
40303	Equipo sanitario y de laboratorio	1.609.455,00	2.742.000,00	0,00	4.351.455,00	1.693.609,99	1.052.750,00	361.400,00	361.400,00	3.298.705,00
	001002001001 - Recursos Propios	1.609.455,00	2.742.000,00	0,00	4.351.455,00	1.693.609,99	1.052.750,00	361.400,00	361.400,00	3.298.705,00
40305	Equipo educacional y recreativo	0,00	35.000,00	0,00	35.000,00	0,00	0,00	0,00	0,00	35.000,00
	001002001001 - Recursos Propios	0,00	35.000,00	0,00	35.000,00	0,00	0,00	0,00	0,00	35.000,00
40306	Equipo para computación	3.137.000,00	2.069.272,00	500.000,00	4.706.272,00	4.690,00	4.690,00	4.690,00	4.690,00	4.701.582,00
	001002001001 - Recursos Propios	3.137.000,00	2.069.272,00	500.000,00	4.706.272,00	4.690,00	4.690,00	4.690,00	4.690,00	4.701.582,00
40307	Equipo de oficina y muebles	1.500.000,00	500.000,00	877.000,00	1.123.000,00	186.052,00	186.052,00	8.500,00	8.500,00	996.948,00
	001002001001 - Recursos Propios	1.500.000,00	500.000,00	877.000,00	1.123.000,00	186.052,00	186.052,00	8.500,00	8.500,00	996.948,00
40309	Equipos varios	0,00	2.000.000,00	0,00	2.000.000,00	316.800,00	316.800,00	316.800,00	316.800,00	1.683.200,00
	001002001001 - Recursos Propios	0,00	2.000.000,00	0,00	2.000.000,00	316.800,00	316.800,00	316.800,00	316.800,00	1.683.200,00
40800	Activos Intangibles	200.000,00	200.000,00	200.000,00	200.000,00	0,00	0,00	0,00	0,00	200.000,00
	Programas de computación	200.000,00	200.000,00	200.000,00	200.000,00	0,00	0,00	0,00	0,00	200.000,00
40801	Programas de computación	200.000,00	200.000,00	200.000,00	200.000,00	0,00	0,00	0,00	0,00	200.000,00
50000	TRANSFERENCIAS	76.256.541,00	11.438.888,73	2.289.939,00	85.405.490,73	59.166.839,14	56.507.583,06	55.594.994,31	54.947.241,66	28.897.907,67
50100	Transferencias al Sector Privado p/ financia	75.841.333,20	11.438.888,73	2.289.939,00	84.990.282,93	59.166.839,14	56.507.583,06	55.594.994,31	54.947.241,66	28.482.699,87
50104	Ayudas sociales a personas	75.841.333,20	11.438.888,73	2.289.939,00	84.990.282,93	59.166.839,14	56.507.583,06	55.594.994,31	54.947.241,66	28.482.699,87
	001002001001 - Recursos Propios	75.841.333,20	11.438.888,73	2.289.939,00	84.990.282,93	59.166.839,14	56.507.583,06	55.594.994,31	54.947.241,66	28.482.699,87
50200	Transferencias al Sector Privado p/ financia	0,00	0,00	0,00	0,00	0,00	0,00	0,00	0,00	0,00
50300	Transferencias al Sector Público Nacional p	0,00	0,00	0,00	0,00	0,00	0,00	0,00	0,00	0,00
50400	Transferencias al Sector Público Nacional p	0,00	0,00	0,00	0,00	0,00	0,00	0,00	0,00	0,00
50500	Transferencias al Sector Público empresaria	0,00	0,00	0,00	0,00	0,00	0,00	0,00	0,00	0,00
50700	Transferencias a Inst. Prov y Munic. para fina	415.207,80	0,00	0,00	415.207,80	0,00	0,00	0,00	0,00	415.207,80



SECRETARÍA LEGISLATIVA
 Lic. María E. Fernández
 Lic. María C. Sosa
 Lic. María C. Sosa



Handwritten text, possibly a signature or initials, located at the bottom center of the page. The text is faint and difficult to read.



Provincia de Tierra del Fuego,
Antártida e Islas del Atlántico Sur.
República Argentina.

ADMINISTRACIÓN PROVINCIAL


EJECUCIÓN DE GASTOS POR OBJETO A NIVEL DE PARCIAL


Organismo: Obra Social TDF

Mes: 9

Año: 2021

COD. GASTO	GASTOS CON FINANCIAMIENTOS	CRED ORIGINAL	AUMENTOS	DISMINUCIONES	CRED VIGENTE	COMPROMISO	DEVENGADO	MANDA PAGAR	PAGADO	NO EJECUTADO
50705	Transferencias a otras instituciones publi 001002001001 - Recursos Propios	415.207,80	0,00	0,00	415.207,80	0,00	0,00	0,00	0,00	415.207,80
50800	Transferencias a Inst. Prov. y Munic. para fin	415.207,80	0,00	0,00	415.207,80	0,00	0,00	0,00	0,00	415.207,80
50900	Transferencias al Exterior	0,00	0,00	0,00	0,00	0,00	0,00	0,00	0,00	0,00
60000	ACTIVOS FINANCIEROS	0,00	50.000.000,00	0,00	50.000.000,00	0,00	0,00	0,00	0,00	50.000.000,00
60100	Aportes de capital	0,00	0,00	0,00	0,00	0,00	0,00	0,00	0,00	0,00
60200	Prestamos a corto plazo	0,00	0,00	0,00	0,00	0,00	0,00	0,00	0,00	0,00
60300	Préstamos a largo plazo	0,00	0,00	0,00	0,00	0,00	0,00	0,00	0,00	0,00
60400	Títulos y valores	0,00	0,00	0,00	0,00	0,00	0,00	0,00	0,00	0,00
60500	Inremento de disponibilidades	0,00	0,00	0,00	0,00	0,00	0,00	0,00	0,00	0,00
60600	Inremento de cuentas a cobrar	0,00	0,00	0,00	0,00	0,00	0,00	0,00	0,00	0,00
60700	Inremento de documentos a cobrar	0,00	0,00	0,00	0,00	0,00	0,00	0,00	0,00	0,00
60800	Inremento de activos diferidos y adelantos	0,00	50.000.000,00	0,00	50.000.000,00	0,00	0,00	0,00	0,00	50.000.000,00
60802	Adelantos a proveedores y contratistas a 001002001001 - Recursos Propios	0,00	50.000.000,00	0,00	50.000.000,00	0,00	0,00	0,00	0,00	50.000.000,00
70000	SERVICIO DE LA DEUDA Y DISMINUCIÓN D	0,00	0,00	0,00	0,00	0,00	0,00	0,00	0,00	0,00
70100	Servicio de la deuda interna	0,00	0,00	0,00	0,00	0,00	0,00	0,00	0,00	0,00
70200	Servicio de la deuda externa	0,00	0,00	0,00	0,00	0,00	0,00	0,00	0,00	0,00
70300	Intereses por préstamos recibidos	0,00	0,00	0,00	0,00	0,00	0,00	0,00	0,00	0,00
70400	Disminución de préstamos a corto plazo	0,00	0,00	0,00	0,00	0,00	0,00	0,00	0,00	0,00
70500	Disminución de préstamos a largo plazo	0,00	0,00	0,00	0,00	0,00	0,00	0,00	0,00	0,00
70600	Disminución de cuentas y documentos a pa	0,00	0,00	0,00	0,00	0,00	0,00	0,00	0,00	0,00
70700	Disminución de depósitos en instituciones p	0,00	0,00	0,00	0,00	0,00	0,00	0,00	0,00	0,00
70800	Disminución de otros pasivos	0,00	0,00	0,00	0,00	0,00	0,00	0,00	0,00	0,00
70900	Conversión de la deuda	0,00	0,00	0,00	0,00	0,00	0,00	0,00	0,00	0,00
80000	OTROS GASTOS	0,00	0,00	0,00	0,00	0,00	0,00	0,00	0,00	0,00
80100	Intereses de Instituciones Publicas Financie	0,00	0,00	0,00	0,00	0,00	0,00	0,00	0,00	0,00
80200	Depreciación y amortización	0,00	0,00	0,00	0,00	0,00	0,00	0,00	0,00	0,00
80300	Descuentos y bonificaciones	0,00	0,00	0,00	0,00	0,00	0,00	0,00	0,00	0,00
80400	Otras pérdidas	0,00	0,00	0,00	0,00	0,00	0,00	0,00	0,00	0,00
80500	Disminución del patrimonio	0,00	0,00	0,00	0,00	0,00	0,00	0,00	0,00	0,00







Provincia de Tierra del Fuego,
Antártida e Islas del Atlántico Sur.
República Argentina.

ADMINISTRACIÓN PROVINCIAL

EJECUCIÓN DE GASTOS POR OBJETO A NIVEL DE PARCIAL

Organismo: Obra Social TDF

Mes: 9

Año: 2021

COD. GASTO	GASTOS CON FINANCIAMIENTOS	CRED ORIGINAL	AUMENTOS	DISMINUCIONES	CRED VIGENTE	COMPROMISO	DEVENGADO	MANDA PAGAR	PAGADO	NO EJECUTADO
90000	GASTOS FIGURATIVOS	5.130.898,38	0,00	0,00	5.130.898,38	0,00	0,00	0,00	0,00	5.130.898,38
90100	Gastos Figurativos de la Adm. Prov. para tr	0,00	0,00	0,00	0,00	0,00	0,00	0,00	0,00	0,00
90200	Gastos Figurativos de la Adm. Provincial pa	0,00	0,00	0,00	0,00	0,00	0,00	0,00	0,00	0,00
90300	Gastos Figurativos de la Adm. Provincial pa	5.130.898,38	0,00	0,00	5.130.898,38	0,00	0,00	0,00	0,00	5.130.898,38
90302	Contribuciones a instituciones descentral	5.130.898,38	0,00	0,00	5.130.898,38	0,00	0,00	0,00	0,00	5.130.898,38
	001002001001 - Recursos Propios	5.130.898,38	0,00	0,00	5.130.898,38	0,00	0,00	0,00	0,00	5.130.898,38
990000	TOTAL DE GASTOS	3.558.522.162,00	1.642.181.861,82	483.246.446,99	4.717.457.576,83	3.615.270.054,76	2.859.665.920,44	2.624.380.954,76	2.414.292.316,67	1.867.791.656,39


OBSERVACIONES

Número: 1 Usuario: MMREINO Fecha: 29/06/20 12:35

Incremento de otras cuentas a cobrar a corto plazo: el importe informado en mayo es menor al declarado en el mes de abril 2020, dado que se ha efectuado la cancelación de devengado N° 883 y N° 1011, debido a que existía error en la imputación contable.



SECRETARÍA DE LEGISLACIÓN
Lic. Graciela Sordani
y Graciela A. ...





Provincia de Tierra del Fuego,
Antártida e Islas del Atlántico Sur.
República Argentina.

ADMINISTRACIÓN PROVINCIAL

EJECUCIÓN DE GASTOS POR OBJETO A NIVEL DE PARCIAL

Organismo: Obra Social TDF

Mes: 9


Año: 2021

TOTALES POR FINANCIAMIENTO

COD. GASTO	GASTOS CON FINANCIAMIENTOS	CRED ORIGINAL	AUMENTOS	DISMINUCIONES	CRED VIGENTE	COMPROMISO	DEVENGADO	MAND A PAGAR	PAGADO	NO EJECUTADO
10000	GASTOS EN PERSONAL	413.415.750,00	115.341.569,21	9.784.015,96	518.973.303,25	384.804.066,24	384.804.066,24	384.804.066,24	338.648.284,11	134.169.237,01
	001002001001 Recursos Propios	413.415.750,00	115.341.569,21	9.784.015,96	518.973.303,25	384.804.066,24	384.804.066,24	384.804.066,24	338.648.284,11	134.169.237,01
20000	BIENES DE CONSUMO	855.311.340,34	398.525.841,29	16.838.594,00	1.236.998.587,63	787.561.448,17	544.648.641,16	453.151.868,15	347.428.024,81	692.349.946,47
	001002001001 Recursos Propios	855.311.340,34	398.525.841,29	16.838.594,00	1.236.998.587,63	787.561.448,17	544.648.641,16	453.151.868,15	347.428.024,81	692.349.946,47
30000	SERVICIOS NO PERSONALES	2.201.961.177,28	1.059.329.290,59	452.756.898,03	2.808.533.569,84	2.381.536.549,22	1.872.145.337,98	1.730.138.636,06	1.672.577.376,09	936.388.231,86
	001002001001 Recursos Propios	2.201.961.177,28	1.059.329.290,59	452.756.898,03	2.808.533.569,84	2.381.536.549,22	1.872.145.337,98	1.730.138.636,06	1.672.577.376,09	936.388.231,86
40000	BIENES DE USO	6.446.455,00	7.546.272,00	1.577.000,00	12.415.727,00	2.201.151,99	1.560.292,00	691.390,00	691.390,00	10.855.435,00
	001002001001 Recursos Propios	6.446.455,00	7.546.272,00	1.577.000,00	12.415.727,00	2.201.151,99	1.560.292,00	691.390,00	691.390,00	10.855.435,00
50000	TRANSFERENCIAS	76.256.541,00	11.438.888,73	2.289.939,00	85.405.490,73	59.166.839,14	56.507.583,06	55.594.994,31	54.947.241,66	28.897.907,67
	001002001001 Recursos Propios	76.256.541,00	11.438.888,73	2.289.939,00	85.405.490,73	59.166.839,14	56.507.583,06	55.594.994,31	54.947.241,66	28.897.907,67
60000	ACTIVOS FINANCIEROS	0,00	50.000.000,00	0,00	50.000.000,00	0,00	0,00	0,00	0,00	50.000.000,00
	001002001001 Recursos Propios	0,00	50.000.000,00	0,00	50.000.000,00	0,00	0,00	0,00	0,00	50.000.000,00
90301	Contribuciones a la administración central	5.130.898,38	0,00	0,00	5.130.898,38	0,00	0,00	0,00	0,00	5.130.898,38
	001002001001 Recursos Propios	5.130.898,38	0,00	0,00	5.130.898,38	0,00	0,00	0,00	0,00	5.130.898,38
	TOTAL	3.558.522.162,00	1.642.181.861,82	483.246.446,99	4.717.457.576,83	3.615.270.054,76	2.859.665.920,44	2.624.380.954,76	2.414.292.316,67	1.857.791.656,99

BO COMPLETO Nº 10.000
Lombard, Pío
Dr. Carlos...






Firmado Digitalmente por
Agte. HRUBY Mariana Silvana
OSEF PRESIDENTE OSEF
01/11/2021

COPIA ORIGINAL
Luzmila Hernández
Cm. Gestión Ejecutiva
y Operativa
OSEF





100

100

100

100



Provincia de Tierra del Fuego,
Antártica e Islas del Atlántico Sur.
República Argentina.

ADMINISTRACIÓN PROVINCIAL

EVOLUCIÓN DE LA DEUDA PÚBLICA

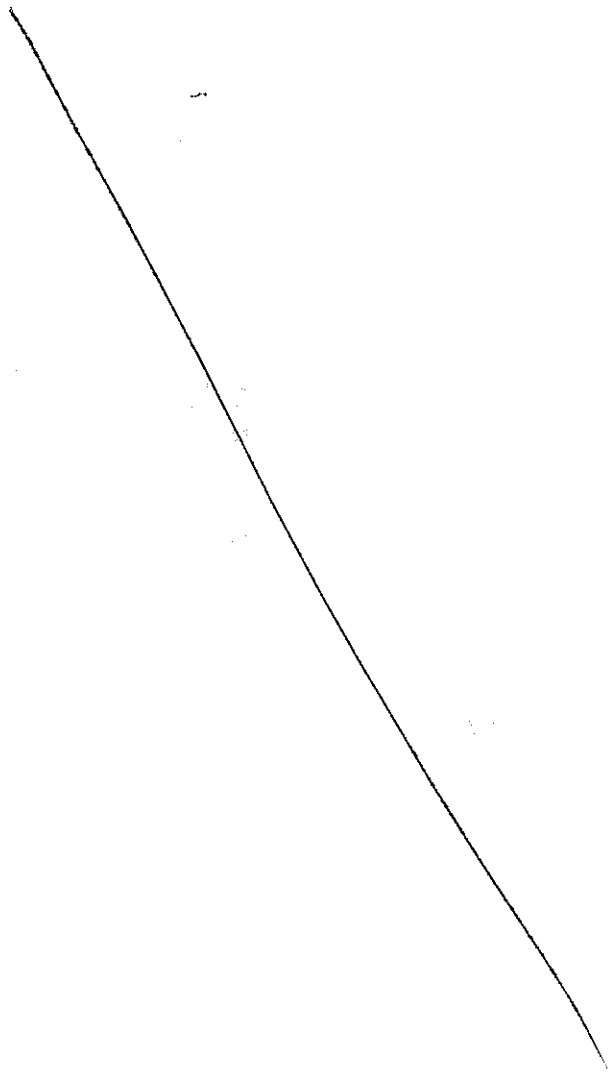
MES 9 DE 2021

UNIDAD ORGANIZATIVA: Obra Social TDF

ETAPA: Ninguno


CÓDIGO	CONCEPTO	STOCK al Inicio Ejercicio	INCREMENTOS			DISMINUCIONES			STOCK a Fin de Mes
			PRESUPUEST	NO PRESUPUEST	TOTAL	PRESUPUEST	NO PRESUPUEST	TOTAL	
1000000000	GOBIERNO NACIONAL	0,00	0,00	0,00	0,00	0,00	0,00	0,00	0,00
1010000000	Deuda de la Administració	0,00	0,00	0,00	0,00	0,00	0,00	0,00	0,00
2000000000	PRESTAMOS DEL SECTOR	0,00	0,00	0,00	0,00	0,00	0,00	0,00	0,00
3000000000	PRESTAMOS DEL SECTOR	0,00	0,00	0,00	0,00	0,00	0,00	0,00	0,00
4000000000	TÍTULOS PÚBLICOS	0,00	0,00	0,00	0,00	0,00	0,00	0,00	0,00
5000000000	OTROS PASIVOS	512.011.162,4	445.373.603,7	0,00	445.373.603	0,00	383.459.272,74	383.459.272,74	573.925.493,47
5010000000	DEUDA CONSOLIDADA	0,00	0,00	0,00	0,00	0,00	0,00	0,00	0,00
5020000000	DEUDA FLOTANTE	512.011.162,4	445.373.603,7	0,00	445.373.603	0,00	383.459.272,74	383.459.272,74	573.925.493,47
5020100000	Personal	40.745.402,78	46.155.782,13	0,00	46.155.782,	0,00	40.126.500,12	40.126.500,12	46.774.684,79
5020200000	Bienes de Consumo	187.217.408,8	197.220.616,3	0,00	197.220.616	0,00	95.794.773,14	95.794.773,14	288.643.252,07
5020300000	Servicios no Personales	277.666.098,3	199.567.961,8	0,00	199.567.961	0,00	244.744.159,02	244.744.159,02	232.489.901,18
5020400000	Bienes de Uso	2.008.343,45	868.902,00	0,00	868.902,00	0,00	1.344.196,45	1.344.196,45	1.533.049,00
5020401000	Construcciones	0,00	0,00	0,00	0,00	0,00	0,00	0,00	0,00
5020409000	Otros Bs de Uso	2.008.343,45	868.902,00	0,00	868.902,00	0,00	1.344.196,45	1.344.196,45	1.533.049,00
5020500000	Transferencias	2.210.307,04	1.560.341,40	0,00	1.560.341,4	0,00	1.441.721,58	1.441.721,58	2.328.926,86
5020600000	Otros Gastos	2.163.602,00	0,00	0,00	0,00	0,00	7.922,43	7.922,43	2.155.679,57
5020700000	Gastos Figurativos	0,00	0,00	0,00	0,00	0,00	0,00	0,00	0,00
5020800000	Servicios de la Deuda	0,00	0,00	0,00	0,00	0,00	0,00	0,00	0,00
5021200000	Letras de Tesorería (1)	0,00	0,00	0,00	0,00	0,00	0,00	0,00	0,00
5030000000	OTRAS DEUDAS	0,00	0,00	0,00	0,00	0,00	0,00	0,00	0,00
6000000000	AVALES Y GARANTÍAS	0,00	0,00	0,00	0,00	0,00	0,00	0,00	0,00
8000000000	TOTAL	512.011.162,4	445.373.603,7	0,00	445.373.603	0,00	383.459.272,74	383.459.272,74	573.925.493,47

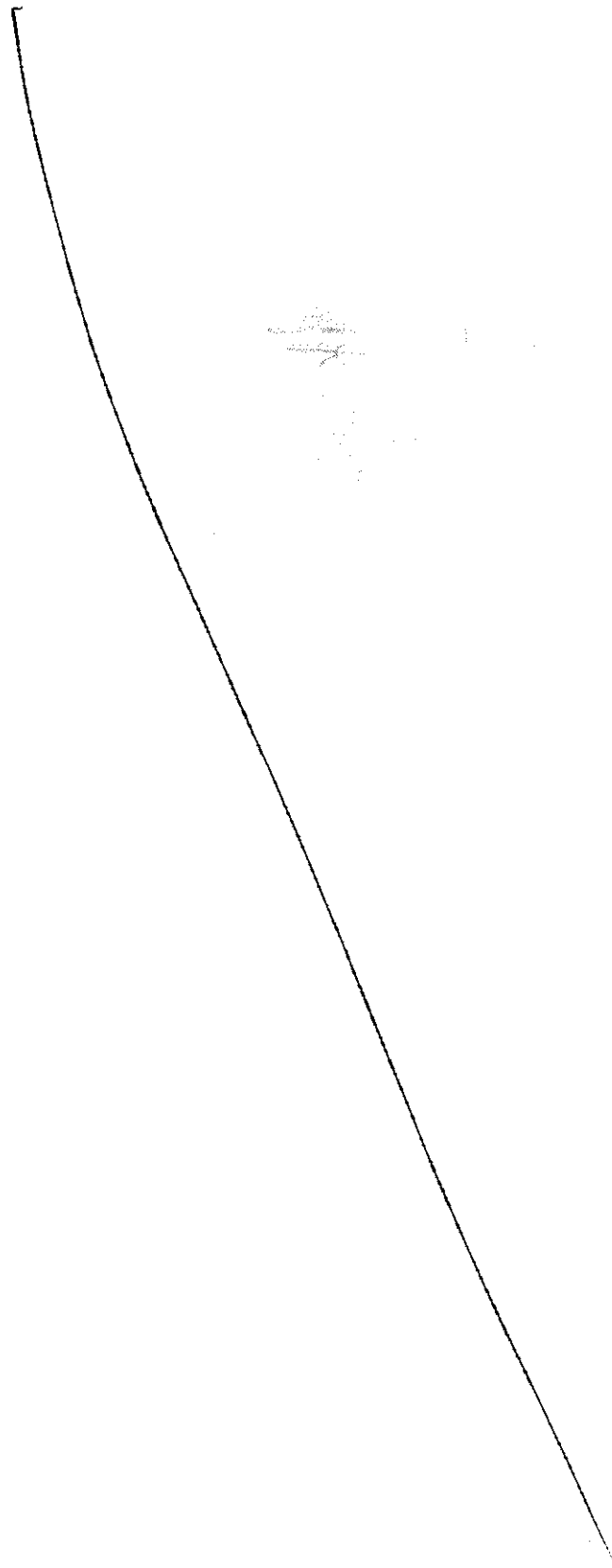
SECRETARÍA DE ECONOMÍA
Lic. Carlos S. ...
y C. S. ...
0-0-0





Firmado Digitalmente por
Agte. HRUBY Mariana Silvina
OSEF PRESIDENTE OSEF
01/11/2021

LO COMITADO DE CONTROL

Lorena E. Fernández
Dir. Gral. de Secretaría
y Gestión Adm.
OSEF





Provincia de Tierra del Fuego,
Antártida e Islas del Atlántico Sur

PLANILLA EN ETAPA: Ninguno

UNIDAD ORGANIZATIVA: 212 Obra Social TDF

PROVINCIA DE TIERRA DEL FUEGO

CUENTAS BANCARIAS

MES 9 DE 2021

Nº Cuenta	Tipo de Cuenta	Moneda	Banco	Saldo Libro Banco	Saldo Extracto	Firmantes	Instrumento Legal	Fondo Tipo
1	Plazo Fijo	Peso	Bco. Tierra del Fuego	0,00	0,00			Recursos de Afectación
2130164633	Cuenta Corriente	Peso	Bco. Tierra del Fuego	8.854,31	8.854,31			Recursos de Afectación
336879	Cuenta Corriente	Peso	Bco. Tierra del Fuego	10.068.886,58	9.729.044,93			Recursos de Afectación
336888	Cuenta Corriente	Peso	Bco. Tierra del Fuego	96.399,17	96.399,17			Recursos de Afectación
337301-00	Cuenta Corriente	Peso	Bco. Tierra del Fuego	0,00	0,00			Recursos de Afectación
337311	Cuenta Corriente	Peso	Bco. Tierra del Fuego	0,00	0,00			Fondos Permanentes
337320	Cuenta Corriente	Peso	Bco. Tierra del Fuego	5.230,50	5.230,50			Recursos de Afectación
337339-00	Cuenta Corriente	Peso	Bco. Tierra del Fuego	353,31	353,31			Recursos de Afectación
337348-00	Cuenta Corriente	Peso	Bco. Tierra del Fuego	923.327,12	923.327,12			Recursos de Afectación
337357	Cuenta Corriente	Peso	Bco. Tierra del Fuego	0,00	0,00			Recursos de Afectación
337400-00	Cuenta Corriente	Peso	Bco. Tierra del Fuego	486,95	486,95			Recursos de Afectación
337419	Cuenta Corriente	Peso	Bco. Tierra del Fuego	923.775,08	923.775,08			Recursos de Afectación
337437	Cuenta Corriente	Peso	Bco. Tierra del Fuego	0,00	0,00			Recursos de Afectación
337455	Cuenta Corriente	Peso	Bco. Tierra del Fuego	291.803,60	300.666,02			Recursos de Afectación

TOTALES

Por Banco		Moneda	Saldo Libro Banco	Saldo Extracto
Bco. Tierra del Fuego	Peso	12.319.116,62	11.988.137,39	
	Dólar	0,00	0,00	

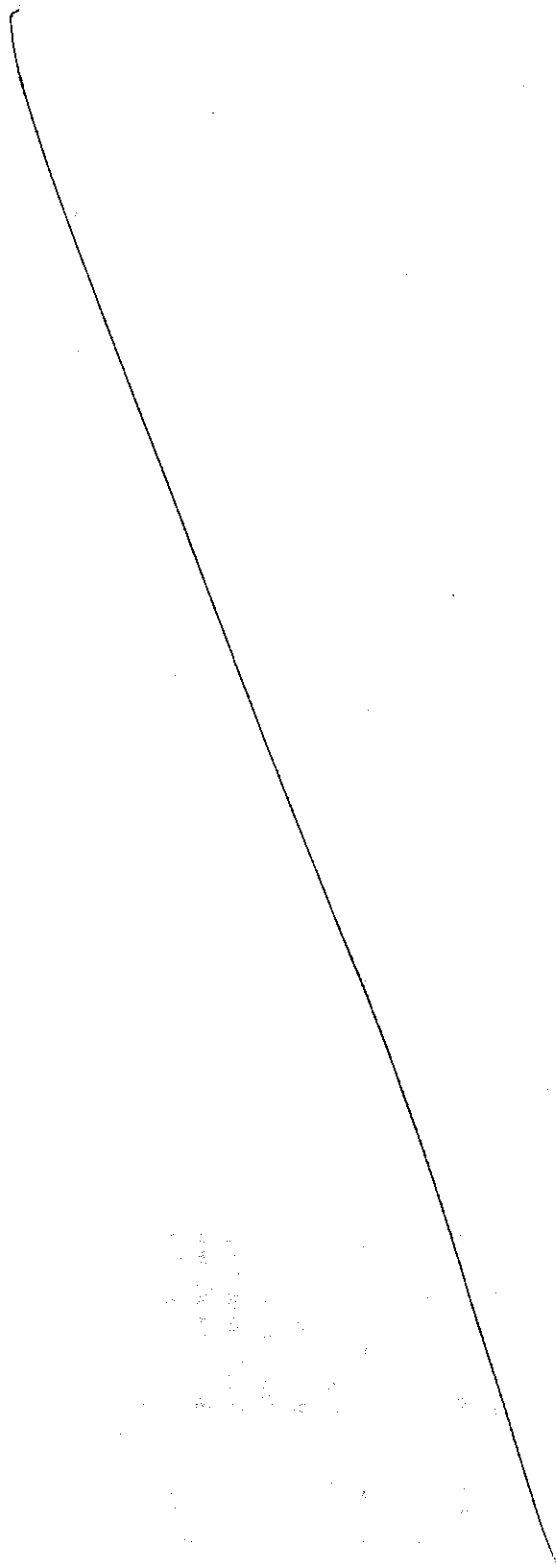
Por Tipo de Cuenta

Cuenta Corriente		Moneda	Saldo Libro Banco	Saldo Extracto
	Peso	12.319.116,62	11.988.137,39	
	Dólar	0,00	0,00	

Plazo Fijo		Moneda	Saldo Libro Banco	Saldo Extracto
	Peso	0,00	0,00	
	Dólar	0,00	0,00	



LO COMPROBADO EN CUENTA
Lorena E. Fernández
Dir. General de Hacienda
y Contratación





Provincia de Tierra del Fuego,
Antártida e Islas del Atlántico Sur

PLANILLA EN ETAPA: Ninguno

UNIDAD ORGANIZATIVA: 212 Obra Social TDF

PROVINCIA DE TIERRA DEL FUEGO

CUENTAS BANCARIAS

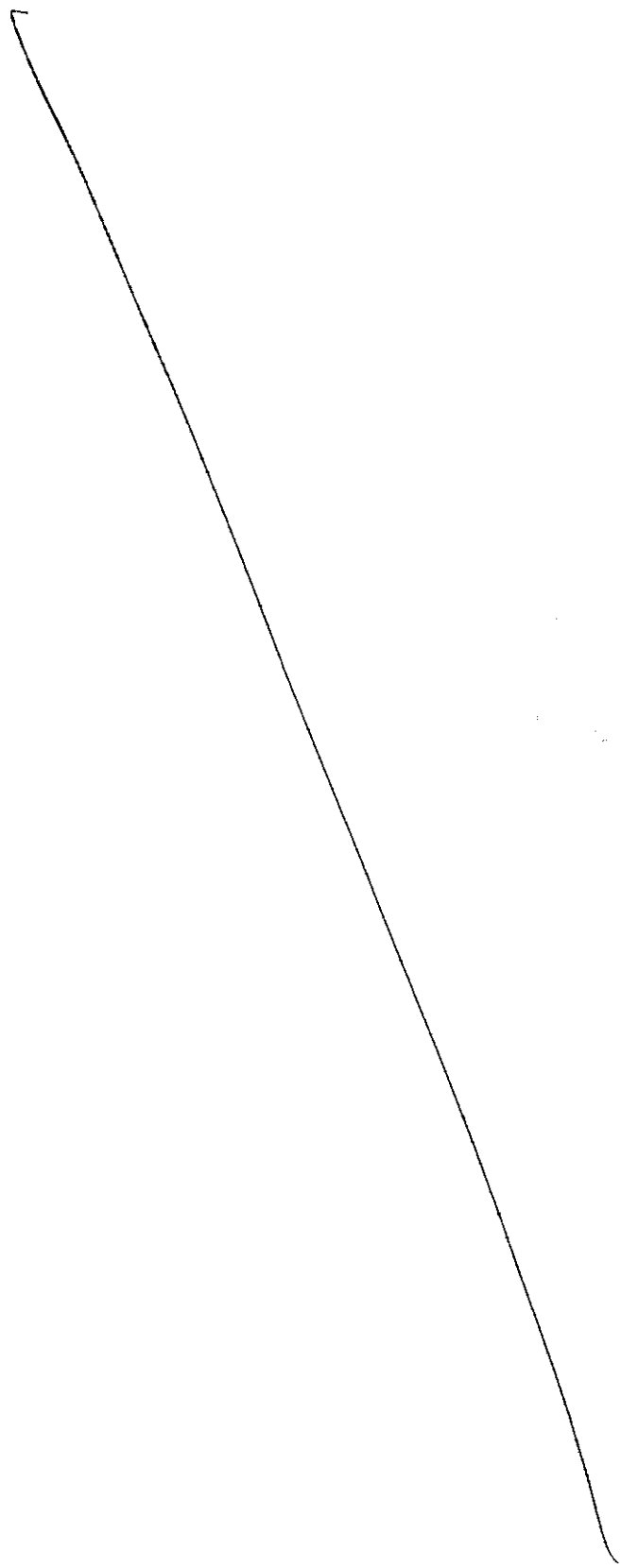
MES 9 DE 2021

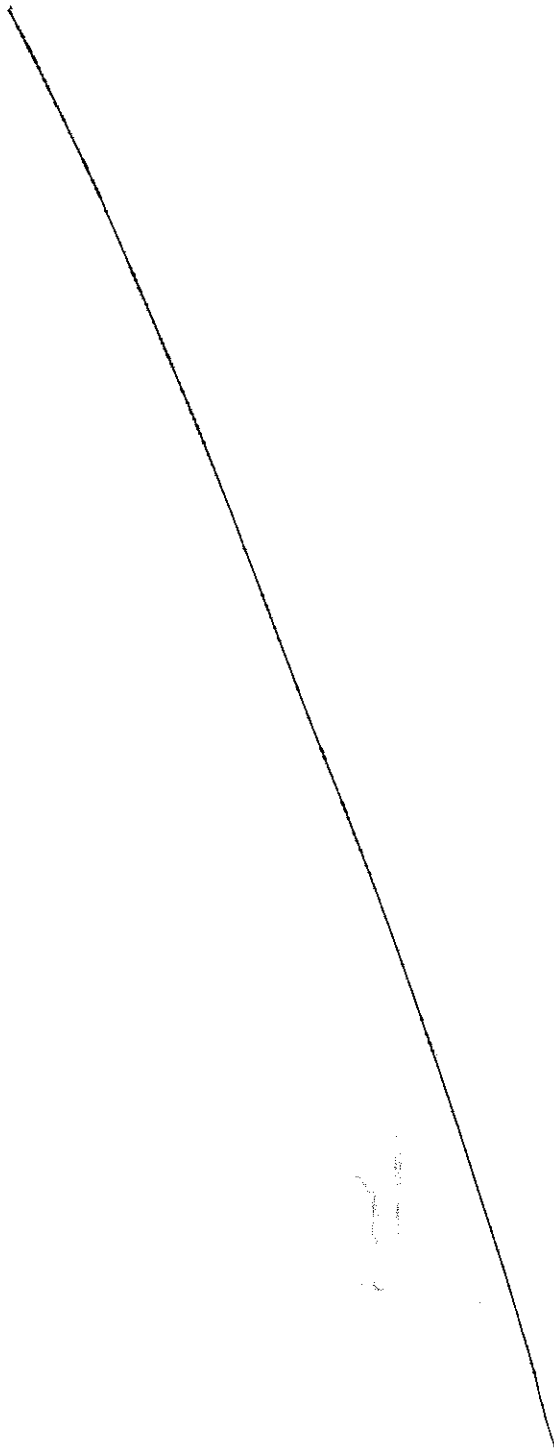
Totales Generales

TOTALES GENERALES	Moneda	Saldo Libro Banco	Saldo Extracto
	Peso	12.319.116,62	11.988.137,39
	Dólar	0,00	0,00

ES COPIA DEL LIBRO CONTABLE
 Lic. María Alejandra
 Dir. Gen. de Secretaría
 y G. Adm. OSE TDF







Handwritten text, possibly a signature or initials, located below the main line.

Faint handwritten text or markings in the bottom right corner.



Provincia de Tierra del Fuego,
 Antártida e Islas del Atlántico Sur
 República Argentina

PROVINCIA DE TIERRA DEL FUEGO

NOMINA DE PERSONAL


ORGANISMO: Obra Social TDF

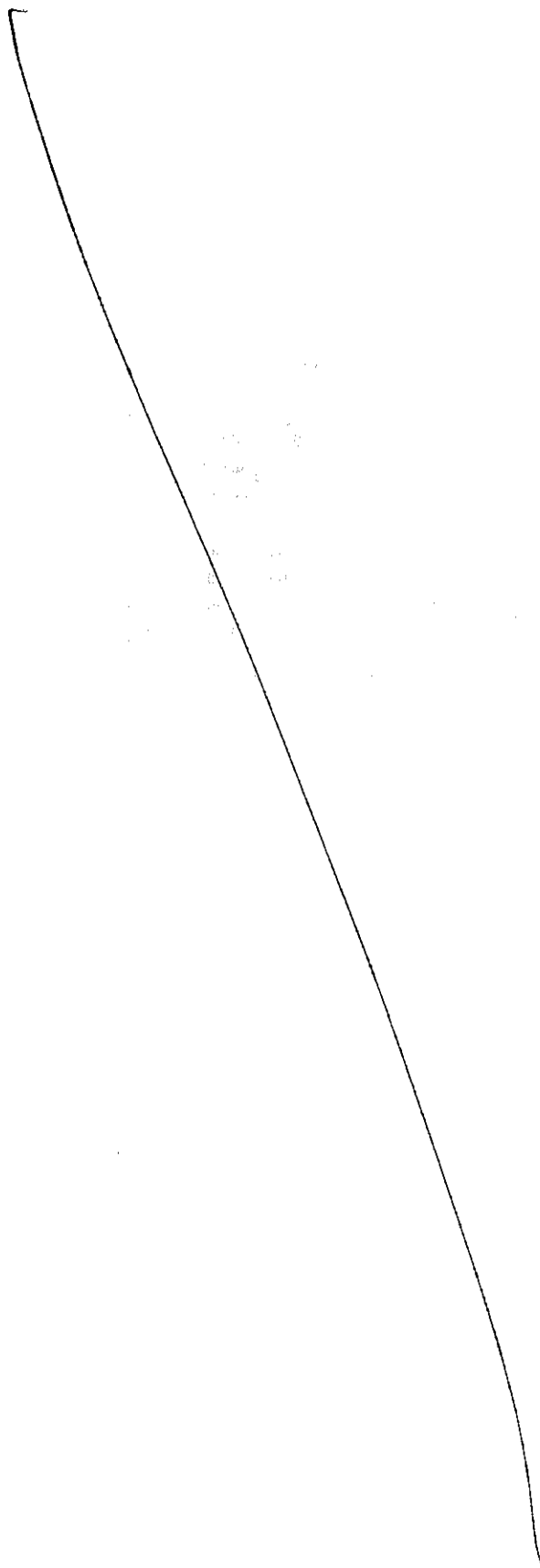
ETAPA: Ninguno


MES 9 DE 2021

En Pesos


COD	ESCALAFONES	APORTES PATRONALES (a)	REMUNERACIONES (b)	ADICIONALES (c)	SUB TOTAL (a+b+c)(d)	ASIGNACIONES FAMILIARES (e)	TOTAL (f=d+e)	APORTES PERSONALES (g)	SUELDO LÍQUIDO (f-a-g)
10	Autoridades Superiores	855.655,50	3.539.249,27	116.668,33	4.511.573,10	3.284,40	4.514.857,50	607.803,13	3.051.398,8
11	Otros - Escalafones Propios	7.483.640,18	23.562.317,56	9.032.269,65	40.078.227,39	251.717,30	40.329.944,69	5.302.297,05	27.544.007,
12	SUBTOTAL I	8.339.295,68	27.101.566,83	9.148.937,98	44.589.800,49	255.001,70	44.844.802,19	5.910.100,18	30.595.406,
13	DOCENTES	0,00	0,00	0,00	0,00	0,00	0,00	0,00	0,00
17	SUBTOTAL (sin S.A.C.)	8.339.295,68	27.101.566,83	9.148.937,98	44.589.800,49	255.001,70	44.844.802,19	5.910.100,18	30.595.406,
18	SAC - Autoridades Superior	0,00	80.774,22	0,00	80.774,22	0,00	80.774,22	0,00	80.774,22
19	SAC - Resto	0,00	204.924,59	0,00	204.924,59	0,00	204.924,59	0,00	204.924,59
20	SUBTOTAL (Incluido el SAC	8.339.295,68	27.387.265,64	9.148.937,98	44.875.499,30	255.001,70	45.130.501,00	5.910.100,18	30.881.105,
30	TOTAL	8.339.295,68	27.387.265,64	9.148.937,98	44.875.499,30	255.001,70	45.130.501,00	5.910.100,18	30.881.105,

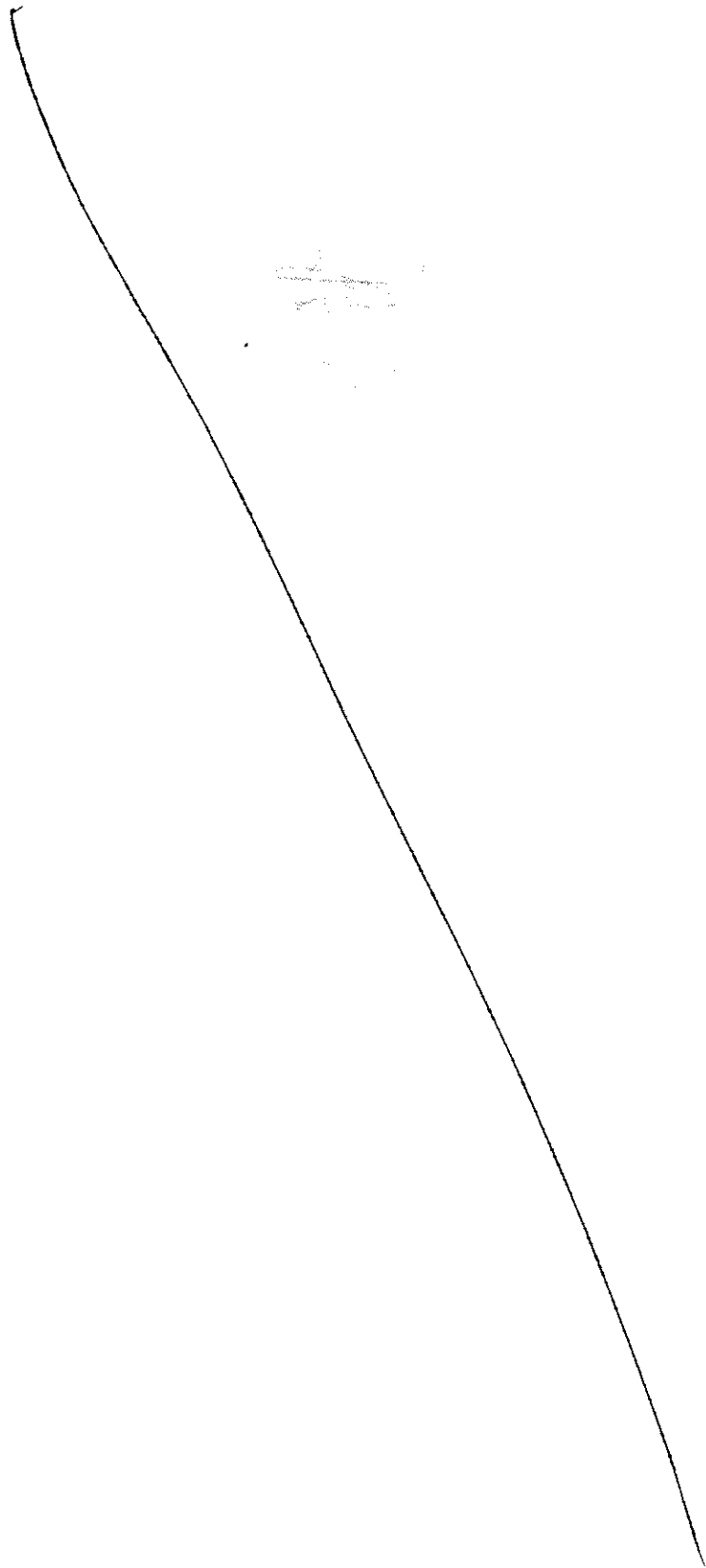

 LEGISLATURA DE TIERRA DEL FUEGO
 DIRECCIÓN GENERAL DE PERSONAL Y SUeldos





Firmado Digitalmente por
Agte. HRUBY Mariana Silvina
OSEF PRESIDENTE OSEF
01/11/2021





PROVINCIA DE TIERRA DEL FUEGO
ADMINISTRACION PROVINCIAL

COMPOSICION DEL GASTO POR FINALIDAD-FUNCION Y CARACTER ECONOMICO



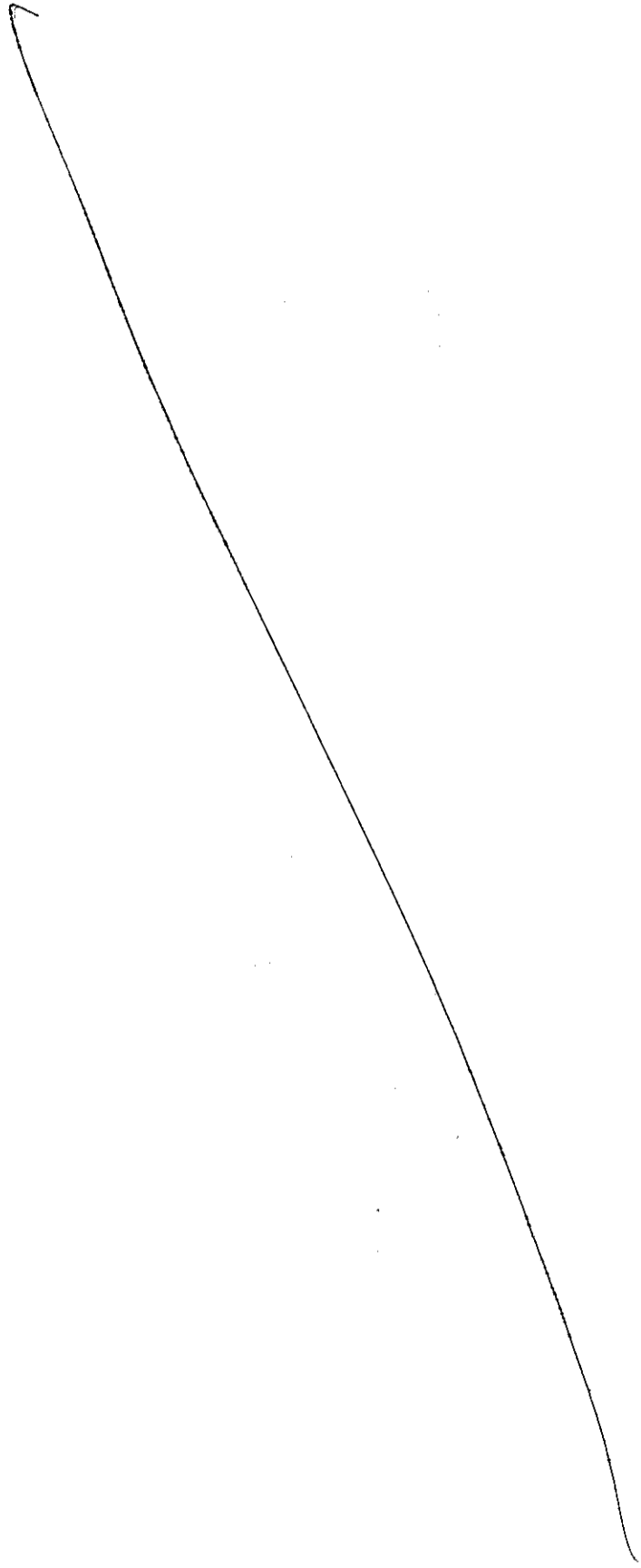
Provincia de Tierra del Fuego, Antártida e Islas del Atlántico Sur
República Argentina

ORGANISMO: Obra Social TDF
ETAPA: Desvengado
MES 9 DE 2021
TRIMESTRE 3


CODIGO	CONCEPTO	TOTAL GENERAL (a)+(b)+(c)	GASTOS CORRIENTES										GASTOS DE CAPITAL						APLICACIONES FINANCIERAS		
			GASTOS DE CONSUMO			RENTAS DE LA PROPIEDAD	PRESTAC. SEG. SOCIAL	TRANSFERENCIAS	OTROS	TOTAL (d)	CONSTRUCCIONES	BIENES DE USO		OTROS	TOTAL (e)	INVERSION FCJERA	ACTIVOS FINANCIEROS	SERVICIOS DE LA DEUDA			
			GASTOS EN PERSONAL	BIENES DE CONSUMO	SERVICIOS NO PERSONALES							BIENES PRE-EXISTENTES	MACINARIA Y EQUIPOS								
100000000	ADMINISTRACION GOBIERNAMENTAL	0,00	0,00	0,00	0,00	0,00	0,00	0,00	0,00	0,00	0,00	0,00	0,00	0,00	0,00	0,00	0,00				
200000000	SERVICIOS DE SEGURIDAD	0,00	0,00	0,00	0,00	0,00	0,00	0,00	0,00	0,00	0,00	0,00	0,00	0,00	0,00	0,00	0,00				
300000000	SERVICIOS SOCIALES	2.859.655.920,44	384.804.066,24	544.648.641,16	1.872.145.337,98	0,00	0,00	0,00	0,00	0,00	0,00	0,00	1.560.292,00	0,00	0,00	0,00	0,00				
300000000	Servicios Social	2.859.655.920,44	384.804.066,24	544.648.641,16	1.872.145.337,98	0,00	0,00	0,00	0,00	0,00	0,00	0,00	1.560.292,00	0,00	0,00	0,00	0,00				
400000000	SERVICIOS ECONOMICOS	0,00	0,00	0,00	0,00	0,00	0,00	0,00	0,00	0,00	0,00	0,00	0,00	0,00	0,00	0,00	0,00				
500000000	DEUDA PUBLICA	0,00	0,00	0,00	0,00	0,00	0,00	0,00	0,00	0,00	0,00	0,00	0,00	0,00	0,00	0,00	0,00				
600000000	TOTAL	2.859.655.920,44	384.804.066,24	544.648.641,16	1.872.145.337,98	0,00	0,00	0,00	0,00	0,00	0,00	0,00	1.560.292,00	0,00	0,00	0,00	0,00				

SECRETARÍA DE ECONOMÍA
Luz María Fernández
Dir. General de Estadística
y Cuentas Púb.
U.T. 11






Firmado Digitalmente por
Agte. ROBY Mariana Silvina
OSEF PRESIDENTE OSEF
01/11/2021

LA COMISIÓN DEL CENITAL

Lorena E. Parafinob
Dir. Gral. de Secretaría
y Gestión Adm.
OSEF

Legislativo
FOLIO
No 35
Legislativa





Provincia de Tierra del Fuego, Antártida e Islas del Atlántico Sur
República Argentina

PROVINCIA DE TIERRA DEL FUEGO
ADMINISTRACION PROVINCIAL


COMPOSICION DEL GASTO POR FINALIDAD-FUNCION Y CARACTER ECONOMICO


ORGANISMO: Obra Social TDF
ETAPA: Pagado
MES 9 DE 2021
TRIMESTRE 3

CODIGO	CONCEPTO	TOTAL GENERAL (B) (M) (C)	GASTOS CORRIENTES										GASTOS DE CAPITAL						APLICACIONES FINANCIERAS		
			GASTOS DE CONSUMO			RENTAS DE LA PROPIEDAD	PRESTAC. SEG. SOCIAL	TRANSFERENCIAS	OTROS	TOTAL (B)	CONSTRUCCIONES	BIENES PRE-EXISTENTES	MAQUINARIA Y EQUIPOS	OTROS	TRANSFERENCIAS	INVERSION FUERA	TOTAL (C)	ACTIVOS FINANCIEROS	SERVICIOS DE LA DEUDA		
			TOTAL (A)	GASTOS EN PERSONAL	BIENES DE CONSUMO															SERVICIOS NO PERSONALES	OTROS
10000000	ADMINISTRACION GOBIERNAMENTAL	0,00	0,00	0,00	0,00	0,00	0,00	0,00	0,00	0,00	0,00	0,00	0,00	0,00	0,00	0,00	0,00				
20000000	SERVICIOS DE SEGURIDAD	0,00	0,00	0,00	0,00	0,00	0,00	0,00	0,00	0,00	0,00	0,00	0,00	0,00	0,00	0,00	0,00				
30000000	SERVICIOS SOCIALES	2.414.292,316,67	338.646.264,11	347.428.024,11	1.672.577,376,09	0,00	0,00	0,00	0,00	0,00	54.947.241,55	0,00	0,00	0,00	0,00	0,00	0,00				
40000000	Seguridad Social	2.413.900,926,67	338.646.264,11	347.428.024,11	1.672.577,376,09	0,00	0,00	0,00	0,00	0,00	54.947.241,55	0,00	0,00	0,00	0,00	0,00	0,00				
50000000	SERVICIOS ECONOMICOS	0,00	0,00	0,00	0,00	0,00	0,00	0,00	0,00	0,00	0,00	0,00	0,00	0,00	0,00	0,00	0,00				
60000000	DEUDA PUBLICA	0,00	0,00	0,00	0,00	0,00	0,00	0,00	0,00	0,00	0,00	0,00	0,00	0,00	0,00	0,00	0,00				
60000000	TOTAL	2.414.292,316,67	338.646.264,11	347.428.024,11	1.672.577,376,09	0,00	0,00	0,00	0,00	0,00	54.947.241,55	0,00	0,00	0,00	0,00	0,00	0,00				


En Pesos

LA COMISIÓN DEL GOBIERNO
Lic. María Mercedes
Lic. Graciela Corralina
Y C. Cont. Adm.
C. S. R. F.

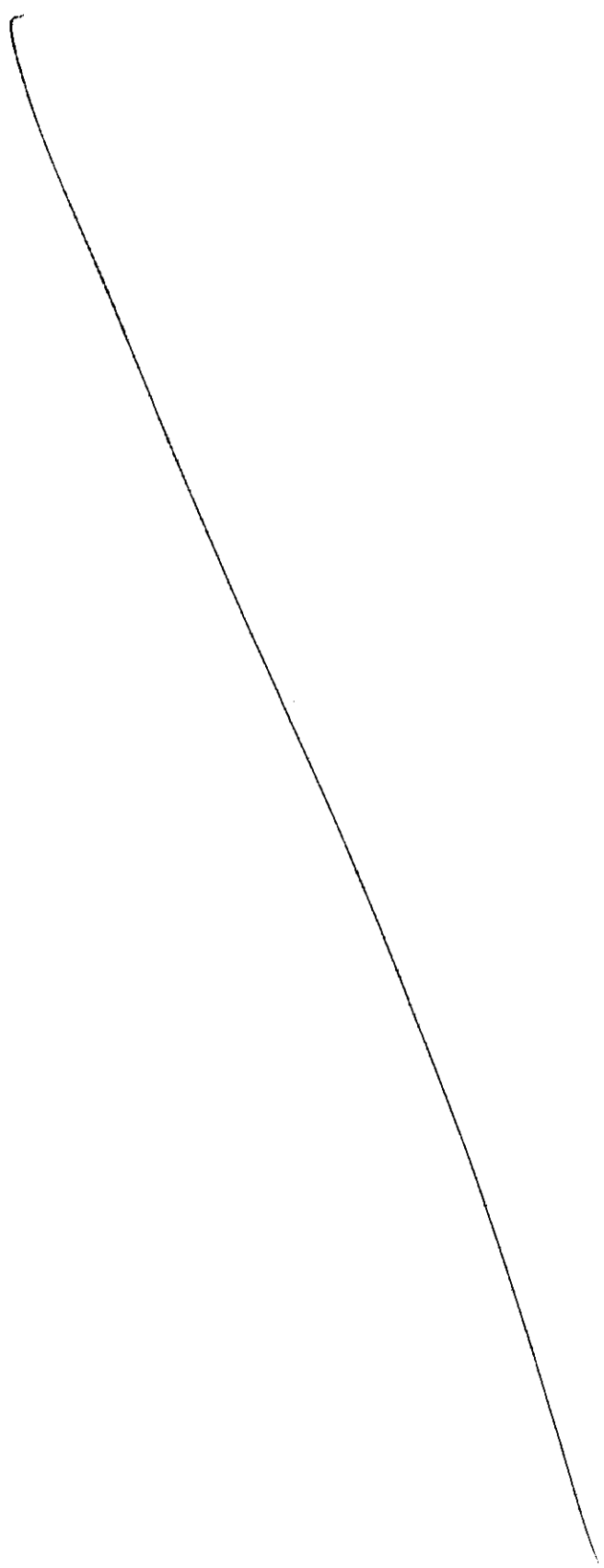




Firmado Digitalmente por
Agte. HROBY Mariana Silveira
OSEF PRESIDENTE OSEF
01/11/2021

LA COMISIÓN DE CONSTITUCIÓN

Leticia E. Fernández
Dir. Gral. de Secretaría
y Gestión Adm.
OSEF





11

12



Provincia de Tierra del Fuego,
Antártida e Islas del Atlántico Sur.
República Argentina.

PLANTA OCUPADA DE PERSONAL
Organismo: 212 Odra Social TDF

Valores Expresados en Pesos

Mes: 9

Año: 2021

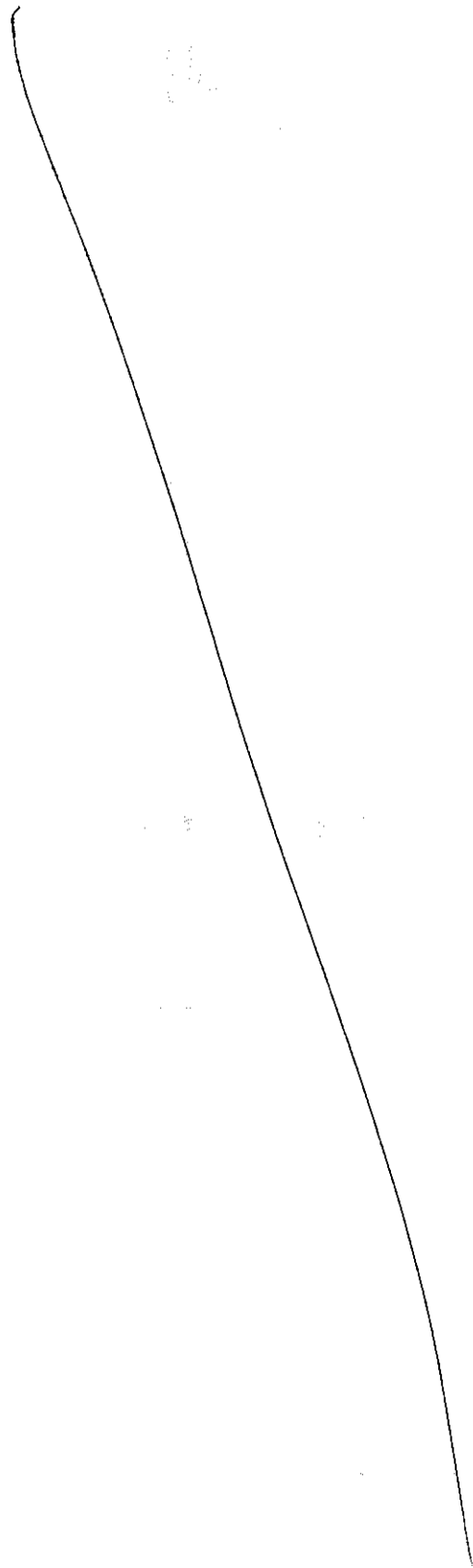
CÓDIGO	DESCRIPCIÓN	SI LEY PRESUP. APROBADA		SI MODIFIC. PRESUP.		SI EJECUCIÓN PRESUPUESTARIA				COSTO SALARIAL		
		CARGOS APROBADOS	CRÉDITO APROBADO	AJUMDISM	VIGENTE	CANTIDAD DE CARGOS		VACANTE	PERMANENTE	TEMPORARIA	PERMANENTE	TEMPORARIA
						PERMANENTE	TEMPORARIA					
10000000000	ENCUADRAMIENTO GENERAL	214	0,00	0	214	177	17	194	339.594.863,13	0,00	38.876.423,01	
10100000000	AUTORIDADES SUPERIORES	4	0,00	0	4	0	4	4	0,00	0,00	10.713.559,79	
10102000000	Vocal	3	0,00	0	3	0	3	3	0,00	0,00	7.485.903,80	
10104000000	Presidente	1	0,00	0	1	0	1	1	0,00	0,00	3.227.655,99	
10200000000	PERSONAL DE GABINETE	11	0,00	0	11	0	12	12	0,00	0,00	26.366.002,29	
10205000000	Contador General	0	0,00	0	0	0	0	0	0,00	0,00	0,00	
10206000000	Auxiliar Interno	1	0,00	0	1	0	1	1	0,00	0,00	2.827.954,16	
10207000000	Delegado Buenos Aires	1	0,00	0	1	0	1	1	0,00	0,00	2.245.807,73	
10208000000	Delegado Río Grande	1	0,00	0	1	0	1	1	0,00	0,00	1.988.337,63	
10209000000	Secretario Privado	1	0,00	0	1	0	1	1	0,00	0,00	966.385,58	
10210000000	Coordinador	5	0,00	0	5	0	6	6	0,00	0,00	13.929.835,71	
10212000000	Delegado Tolhuin	1	0,00	0	1	0	1	1	0,00	0,00	2.430.236,24	
10250000000	Subcoordinador	0	0,00	0	0	0	0	0	0,00	0,00	0,00	
10260000000	Representación Cordoba	1	0,00	0	1	0	1	1	0,00	0,00	1.977.443,24	
10300000000	PERSONAL DIRECTIVO	0	0,00	0	0	0	0	0	0,00	0,00	0,00	
10400000000	PERSONAL SUPERIOR	0	0,00	0	0	0	0	0	0,00	0,00	0,00	
10500000000	PERSONAL ADMINISTRATIVO Y TECNICO	185	0,00	0	185	173	1	174	332.558.759,36	0,00	1.796.860,93	
10501000000	Categoría 24	6	0,00	0	6	5	0	5	11.880.765,18	0,00	0,00	
10502000000	Categoría 23	14	0,00	0	14	13	1	13	31.836.194,79	0,00	0,00	
10503000000	Categoría 22	31	0,00	0	31	25	0	25	60.000.910,36	0,00	0,00	
10504000000	Categoría 21	55	0,00	0	55	41	1	42	81.561.011,06	0,00	1.796.860,93	
10505000000	Categoría 20	3	0,00	0	3	3	0	3	5.862.114,87	0,00	0,00	
10506000000	Categoría 19	8	0,00	0	8	8	0	8	14.350.174,17	0,00	0,00	
10507000000	Categoría 18	0	0,00	0	0	2	0	2	3.432.599,30	0,00	0,00	
10508000000	Categoría 17	1	0,00	0	1	1	0	1	1.989.352,65	0,00	0,00	
10509000000	Categoría 16	5	0,00	0	5	6	0	6	8.625.383,51	0,00	0,00	
10510000000	Categoría 15	3	0,00	0	3	3	0	3	5.684.291,71	0,00	0,00	
10511000000	Categoría 14	5	0,00	0	5	5	0	5	9.473.950,02	0,00	0,00	
10512000000	Categoría 13	1	0,00	0	1	1	0	1	2.028.948,36	0,00	0,00	
10515000000	Categoría 10	62	0,00	0	62	60	0	60	95.831.063,36	0,00	0,00	
10600000000	PERSONAL DE OBRAS, MAESTRANZA Y SERVICIOS	4	0,00	0	4	4	0	4	7.025.923,77	0,00	0,00	
10603000000	Categoría 14	1	0,00	0	1	1	0	1	1.628.179,41	0,00	0,00	
10604000000	Categoría 13	3	0,00	0	3	3	0	3	5.397.744,35	0,00	0,00	
20000000000	ENCUADRAMIENTO PARTICULAR	0	0,00	0	0	0	0	0	0,00	0,00	0,00	
30000000000	TOTAL	214	0,00	0	214	177	17	194	339.594.863,13	0,00	38.876.423,01	
40000000000	PERSONAL ADSCRIPTO AL ORGANISMO/ENTE	0	0,00	0	0	0	4	4	0,00	0,00	6.542.960,10	

OBSERVACIONES

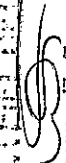
Número: 1 Usuario: MMREINO Fecha: 27/10/21 16:10
4 adscriptos. 2 Retiro Voluntario. Haberes del Periodo Agosto se han devengado en Periodo Septiembre 2021.

RECIBIÓ
Luz María
Dir. Gestión General
y Operativa

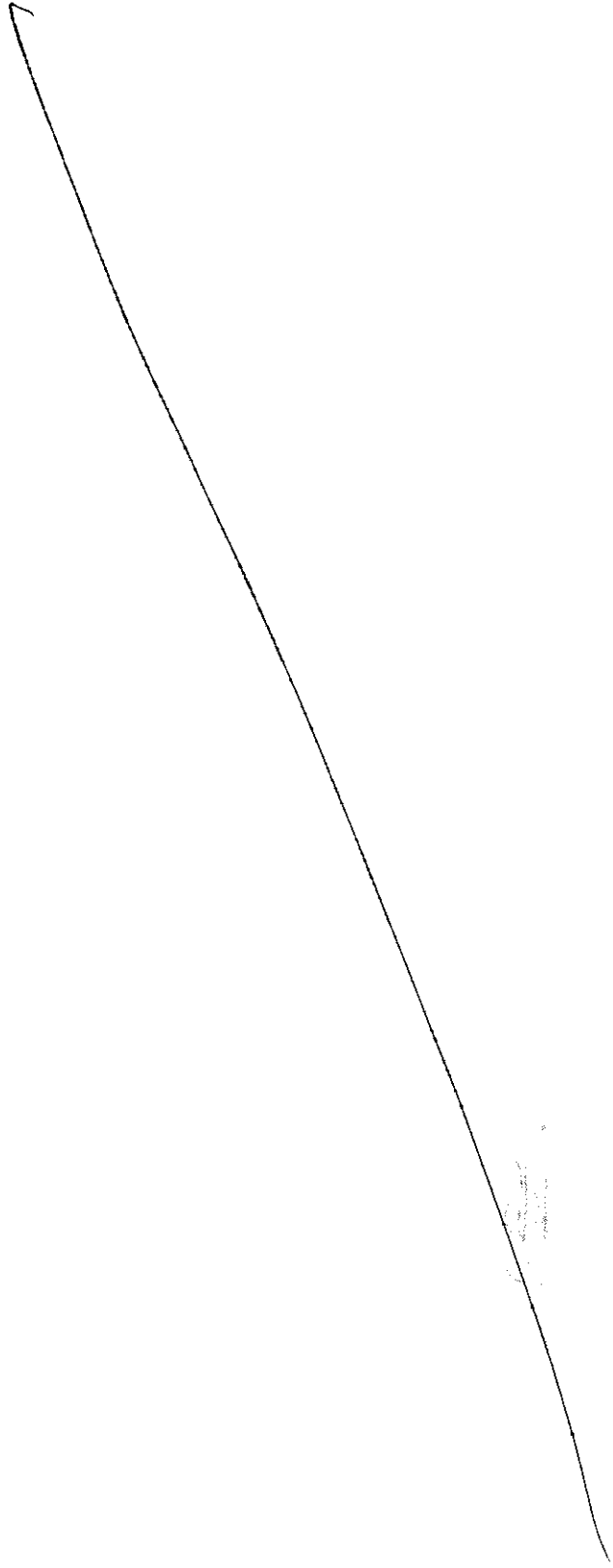




Firmado Digitalmente por
Agte. RUBEY MARIANA SILVINA
OSEF
PRESIDENTE OSEF
01/11/2021

ES COPIA DEL ORIGINAL

Loren E. Fernández
Dir. Gen. de Seguridad
y Gestión Adm.
OSEF





Handwritten text, possibly a signature or date, located in the bottom right corner of the page.



Provincia de Tierra del Fuego,
 Antártida e Islas del Atlántico Sur
 República Argentina

PROVINCIA DE TIERRA DEL FUEGO
 ADMINISTRACION PROVINCIAL
 ESTADO DE MOVIMIENTO DEL TESORO

MES 9 DE 2021
 UNIDAD ORGANIZATIVA: Obra Social TDF


En Pesos

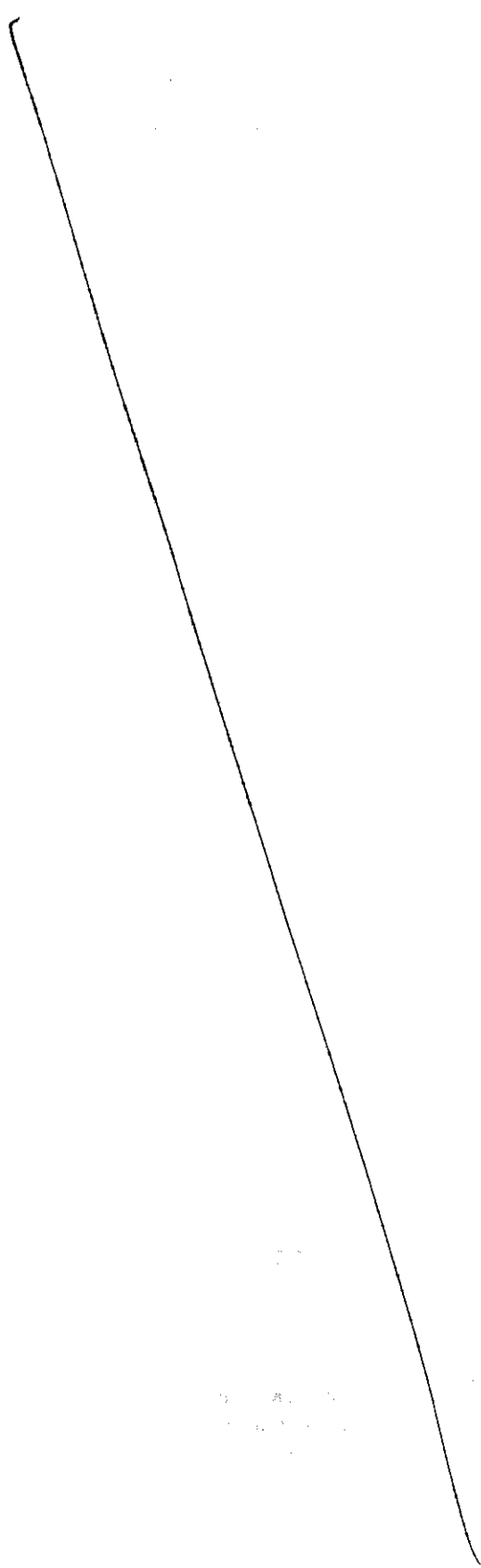
CÓDIGO	CONCEPTO	IMPORTE
1000000000	SALDOS INICIALES	2.656.505,07
1010000000	Fondos Propios	2.560.105,90
1010200000	Bancos	2.560.105,90
10102010000	Cuentas a la Vista	2.560.105,90
1020000000	Fondos de Terceros	96.399,17
1020200000	Fondos de Reparación	96.399,17
2000000000	INGRESOS	2.979.737.505,06
2010000000	Fondos Propios	2.979.636.505,06
2010100000	Tributarios	0,00
2010200000	No Tributarios	434.040,70
2010300000	Contribuciones Seguridad Social	2.789.113.056,59
2010400000	Venta de Bs y Servicios	30.379.770,10
2010800000	Otros	159.709.637,67
2020000000	Fondos de Terceros	101.000,00
3000000000	EGRESOS	2.970.074.893,51
3010000000	Gastos en Personal	378.774.784,23
3010100000	Remuneraciones	304.602.345,22
3010200000	Aportes y Cont. a la Seg. Social	74.172.439,01
3020000000	Bienes y Servicios	2.360.544.333,06
3030000000	Bienes de Uso	2.035.586,45
3040000000	Transferencias	56.388.963,24
3040200000	Otros	56.388.963,24
3060000000	Otros Egresos	172.331.226,53
3080000000	Diferidos Presupuestariamente	0,00
3080100000	Fondos Permanentes	0,00
4000000000	SALDOS FINALES	12.319.116,62
4010000000	Fondos Propios	12.121.717,45
4010200000	Bancos	12.121.717,45
40102010000	Cuentas a la Vista	12.121.717,45
4020000000	Fondos de Terceros	197.399,17
4020500000	Otros	197.399,17
5000000000	DIFERENCIAS	0,00

OBSERVACIONES

Número: 1 Usuario: MMREINO Fecha: 27/10/21 15:56


Otros Egresos: Incrementos de Otros Activos Financieros PEA: \$ 7.922,43; Activos Financieros: \$ 0; Coseguros del ejercicio: \$ 175.637,55; Anticipos otorgados en el ejercicio: \$ 167.040.063,54 ; Caja de Cambio: \$; Caja chica pendiente reposición: \$ 8.549,61; Ingresos Brutos + Fondo de Financiamiento Serv. Soc. Período Diciembre 2020 \$ 4.515.647,62. Ajuste cuenta general: \$ 13.405,78. Suscripción Cajas Chicas Fondos Permanentes: \$ 570.000

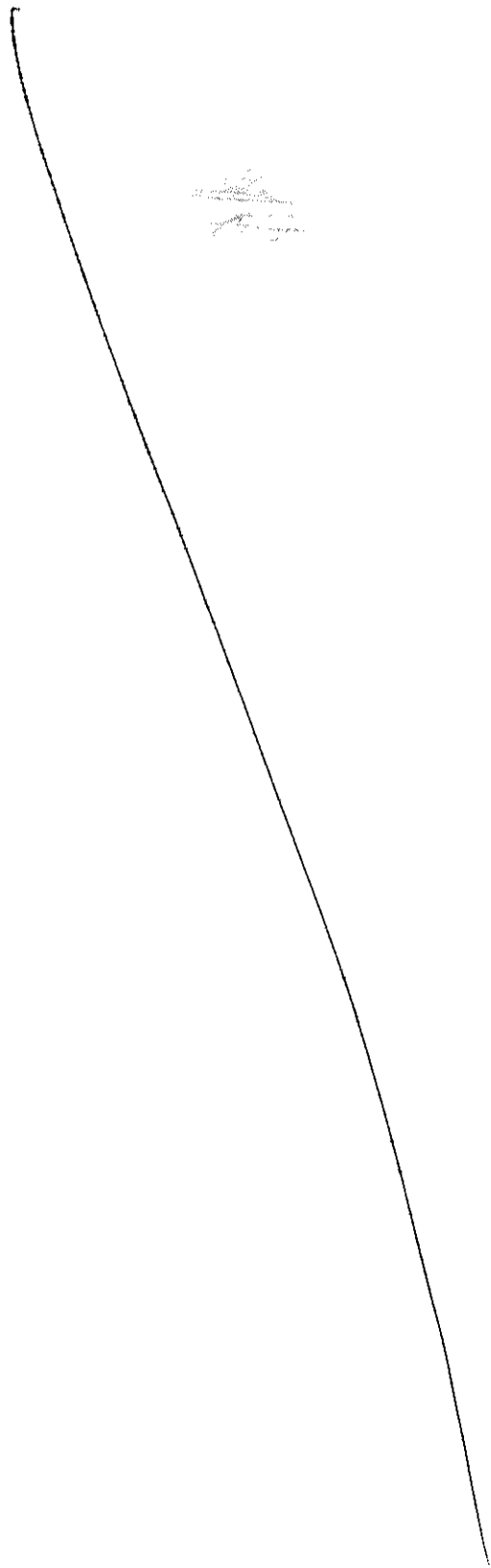






Firmado Digitalmente por
Agte. HRUBY Mariana Silvina
OSEF PRESIDENTE OSEF
01/11/2021

COPIA ORIGINAL

Lorena B. Fernández
Dir. Gral. de Seguimiento
y Control de la
Gestión





Provincia de Tierra del Fuego,
Antártida e Islas del Atlántico Sur
República Argentina

PROVINCIA DE TIERRA DEL FUEGO


ADMINISTRACION PROVINCIAL
SITUACION DEL TESORO

MES 9 DE 2021

UNIDAD ORGANIZATIVA: Obra Social TDF

En Pesos

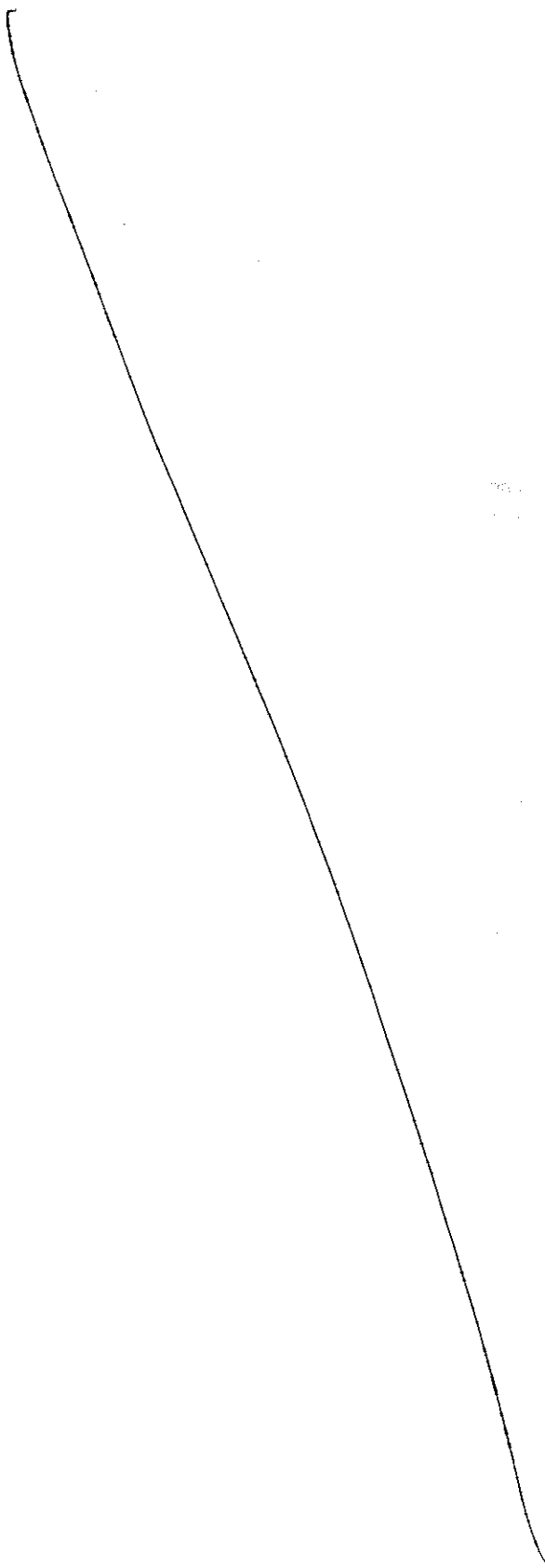
CÓDIGO	CONCEPTO	IMPORTE
1000000000	VALORES ACTIVOS	711.348.463,88
1020000000	Bancos	12.319.116,62
1020100000	Libre Disponibilidad	10.165.285,75
1020200000	Afectación Específica	2.153.830,87
1030000000	Inversiones Financieras	0,00
1030200000	Plazos Fijos	0,00
1040000000	Créditos	699.029.347,26
1040100000	Tesorería General de la Provincia	563.680.496,05
1040101000	Del Ejercicio	563.680.496,05
1040102000	Ejercicios Anteriores	0,00
1040200000	Organismos Descentralizados	774.094,97
1040500000	Deudores por Vta Bs. y Serv.	74.114.202,37
1040700000	Otros Créditos	60.460.553,87
1040701000	Al Sector Público	60.460.553,87
1040701010	Administración Central	0,00
1040701090	Otros	60.460.553,87
2000000000	VALORES PASIVOS	574.021.892,64
2010000000	Personal	46.155.782,13
2010100000	Remuneraciones a Pagar	46.155.782,13
2020000000	Proveedores	397.657.480,24
2040000000	Beneficiarios de la Seg. Social	0,00
2070000000	Instituto Prov. Seguridad Social	0,00
2120000000	Obligaciones de Ejercicios Anteriores	128.551.889,70
2140000000	Otros	1.656.740,57
3000000000	DIFERENCIA (1-2)	137.326.571,24



1000

1000

1000



1000

1000

1000

1000

1000

1000

1000

1000

1000

1000

1000

1000

1000

1000

1000

1000

1000

1000

1000

1000

1000

1000

1000

1000

1000

1000

1000

1000

1000

1000

1000

1000

1000

1000

1000

1000

1000

1000

1000

1000

1000

1000

1000

1000

1000

1000

1000

1000

1000

1000

1000

1000


1000

1000




Firmado Digitalmente por
Agte. HRUBY Mariana Silvina
OSEF PRESIDENTE OSEF
01/11/2021

ES CONFIDENCIAL ORIGINAL



Lorena E. Fernández
Lta. Gral. de Secretaría
y Cs. de Adm.
OSEF





Provincia de Tierra del Fuego,
Antártida e Islas del Atlántico Sur
República Argentina


PROVINCIA DE TIERRA DEL FUEGO
ADMINISTRACION PROVINCIAL

ORGANISMO: 212 Obra Social TDF
ETAPA: Devengado
MES 9 DE 2021

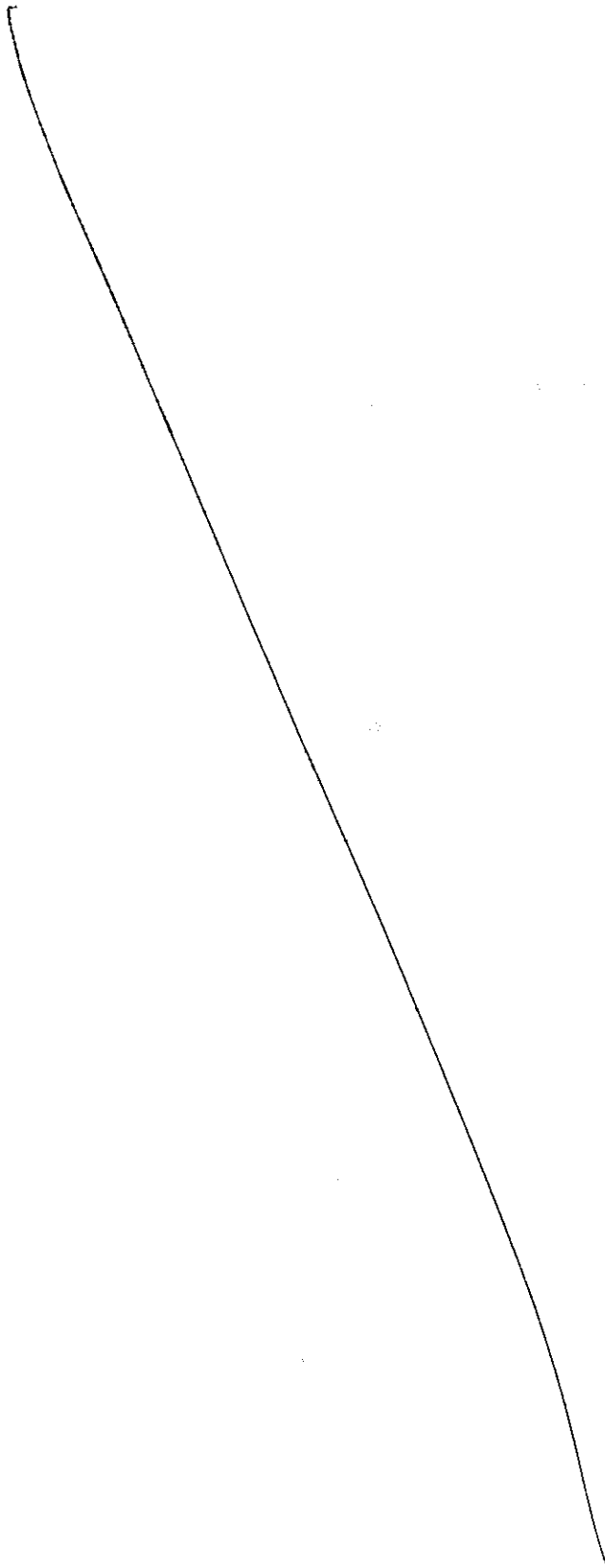
STOCK DE DEUDA, USO DEL CRÉDITO Y SERVICIOS DE DEUDA

En Pesos

CÓDIGO	PRESTAMISTA (*)	MONEDA (\$ o US\$)	STOCK	DATOS DEL PERIODO		MONTO ORIGINAL	GARANTÍA	FECHA OPERACIÓN	TASA ANUAL	PLAZO
				AMORTIZACIÓN	INTERESES					
1000000000	GOBIERNO NACIONAL	Peso	0,00	0,00	0,00	0,00		/ /	0,00	
1010000000	Tesoro Nacional	Peso	0,00	0,00	0,00	0,00		/ /	0,00	
1040000000	Financiamiento de Organismos Internacionales	Peso	0,00	0,00	0,00	0,00		/ /	0,00	
1040100000	BID	Peso	0,00	0,00	0,00	0,00		/ /	0,00	
1040200000	BIRF	Peso	0,00	0,00	0,00	0,00		/ /	0,00	
2000000000	ENTIDADES BANCARIAS Y FINANCIERAS	Peso	0,00	0,00	0,00	0,00		/ /	0,00	
2010000000	Entidades Bancarias y Financieras Regidas	Peso	0,00	0,00	0,00	0,00		/ /	0,00	
3000000000	PRESTAMOS DIRECTOS CON ORG. INTERNACIONALE	Peso	0,00	0,00	0,00	0,00		/ /	0,00	
4000000000	DEUDA CONSOLIDADA	Peso	0,00	0,00	0,00	0,00		/ /	0,00	
4060000000	Convenio 022/2013 IPAUSS / In. Fue. Tur.	Peso	0,00	0,00	0,00	0,00		/ /	0,00	
4090000000	Convenio N° 074/14 P. JUDICIAL - IPAUSS	Peso	0,00	0,00	0,00	0,00		/ /	0,00	
5000000000	TITULOS PUBLICOS PROVINCIALES	Peso	0,00	0,00	0,00	0,00		/ /	0,00	
5010000000	Titulos Públicos Locales	Peso	0,00	0,00	0,00	0,00		/ /	0,00	
7000000000	OTROS	Peso	0,00	0,00	0,00	0,00		/ /	0,00	
7010000000	Municipio de Río Grande	Peso	0,00	0,00	0,00	0,00		/ /	0,00	
7020000000	Municipio de Ustuaia	Peso	0,00	0,00	0,00	0,00		/ /	0,00	
8000000000	TOTAL DEUDA PROVINCIAL	Peso	0,00	0,00	0,00	0,00		/ /	0,00	
9000000000	DEUDA FLOTANTE	Peso	573.925.493,47	0,00	0,00	0,00		/ /	0,00	
9010000000	Personal	Peso	46.774.684,79	0,00	0,00	0,00		/ /	0,00	
9020000000	Proveedores	Peso	522.666.202,25	0,00	0,00	0,00		/ /	0,00	
9040000000	Transferencias	Peso	2.328.926,86	0,00	0,00	0,00		/ /	0,00	
9060000000	Otros	Peso	2.155.679,57	0,00	0,00	0,00		/ /	0,00	
9060900000	Otros	Peso	2.155.679,57	0,00	0,00	0,00		/ /	0,00	



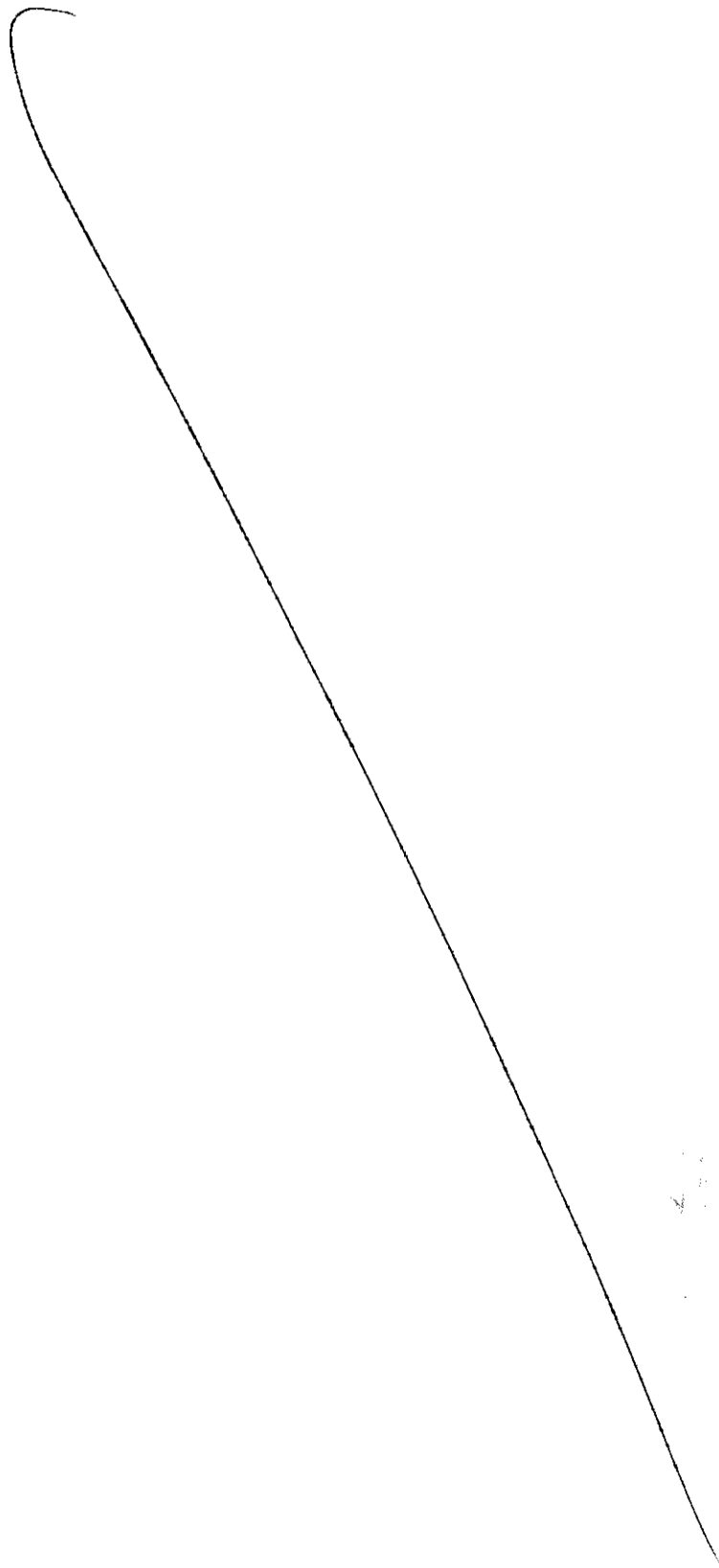
ES COMPLETO EL CONTINENTE
Luis P. Porfano
Luz. Gral. do Secretario
y Gerente Adj.
1998



Firmado Digitalmente por
Agte. HRUBY Mariana Silvana
OSEF PRESIDENTE OSEF
01/11/2021

SECRETARÍA DEL GOBIERNO
Luzmila Fernández
Ent. Cód. de Soc. Gr. y
Y. C. M. A. M. y
C. G. E.





4.7.2

1. The first part of the document is a list of names and addresses. The names are: Mr. J. H. Smith, Mr. J. H. Jones, Mr. J. H. Brown, Mr. J. H. White, Mr. J. H. Black, Mr. J. H. Green, Mr. J. H. Grey, Mr. J. H. Blue, Mr. J. H. Yellow, Mr. J. H. Purple, Mr. J. H. Pink, Mr. J. H. Red, Mr. J. H. Orange, Mr. J. H. Silver, Mr. J. H. Gold, Mr. J. H. Bronze, Mr. J. H. Copper, Mr. J. H. Iron, Mr. J. H. Steel, Mr. J. H. Lead, Mr. J. H. Zinc, Mr. J. H. Tin, Mr. J. H. Nickel, Mr. J. H. Cobalt, Mr. J. H. Nickel, Mr. J. H. Cadmium, Mr. J. H. Mercury, Mr. J. H. Selenium, Mr. J. H. Tellurium, Mr. J. H. Polonium, Mr. J. H. Astatine, Mr. J. H. Francium, Mr. J. H. Radium, Mr. J. H. Actinium, Mr. J. H. Thorium, Mr. J. H. Protactinium, Mr. J. H. Uranium, Mr. J. H. Neptunium, Mr. J. H. Plutonium, Mr. J. H. Americium, Mr. J. H. Curium, Mr. J. H. Berkelium, Mr. J. H. Californium, Mr. J. H. Einsteinium, Mr. J. H. Fermium, Mr. J. H. Mendelevium, Mr. J. H. Nobelium, Mr. J. H. Lawrencium, Mr. J. H. Rutherfordium, Mr. J. H. Dubnium, Mr. J. H. Seaborgium, Mr. J. H. Bohrium, Mr. J. H. Hassium, Mr. J. H. Tennessine, Mr. J. H. Oganesson.



PROVINCIA DE TIERRA DEL FUEGO
ADMINISTRACION PROVINCIAL

ORGANISMO: 212 Obra Social TDF
ETAPA: Pagado
MES 9 DE 2021

Provincia de Tierra del Fuego,
Antártida e Islas del Atlántico Sur
República Argentina

STOCK DE DEUDA, USO DEL CRÉDITO Y SERVICIOS DE DEUDA

En Pesos

CÓDIGO	PRESTAMISTA (*)	MONEDA (\$ o U\$S)	STOCK	DATOS DEL PERIODO		MONTO ORIGINAL	GARANTÍA	FECHA OPERACIÓN	TASA ANUAL	PLAZO
				AMORTIZACIÓN	INTERESES					
1000000000	GOBIERNO NACIONAL	Peso	0,00	0,00	0,00	0,00		//	0,00	
2000000000	ENTIDADES BANCARIAS Y FINANCIERAS	Peso	0,00	0,00	0,00	0,00		//	0,00	
3000000000	PRESTAMOS DIRECTOS CON ORG. INTERNACIONALE	Peso	0,00	0,00	0,00	0,00		//	0,00	
4000000000	DEUDA CONSOLIDADA	Peso	0,00	0,00	0,00	0,00		//	0,00	
5000000000	TITULOS PUBLICOS PROVINCIALES	Peso	0,00	0,00	0,00	0,00		//	0,00	
7000000000	OTROS	Peso	0,00	0,00	0,00	0,00		//	0,00	
8000000000	TOTAL DEUDA PROVINCIAL	Peso	0,00	0,00	0,00	0,00		//	0,00	
9000000000	DEUDA FLOTANTE	Peso	573.925.493,47	0,00	0,00	0,00		//	0,00	
9010000000	Personal	Peso	46.774.684,79	0,00	0,00	0,00		//	0,00	
9020000000	Proveedores	Peso	522.666.202,25	0,00	0,00	0,00		//	0,00	
9040000000	Transferencias	Peso	2.328.926,86	0,00	0,00	0,00		//	0,00	
9060000000	Otros	Peso	2.155.679,57	0,00	0,00	0,00		//	0,00	
9060900000	Otros	Peso	2.155.679,57	0,00	0,00	0,00		//	0,00	

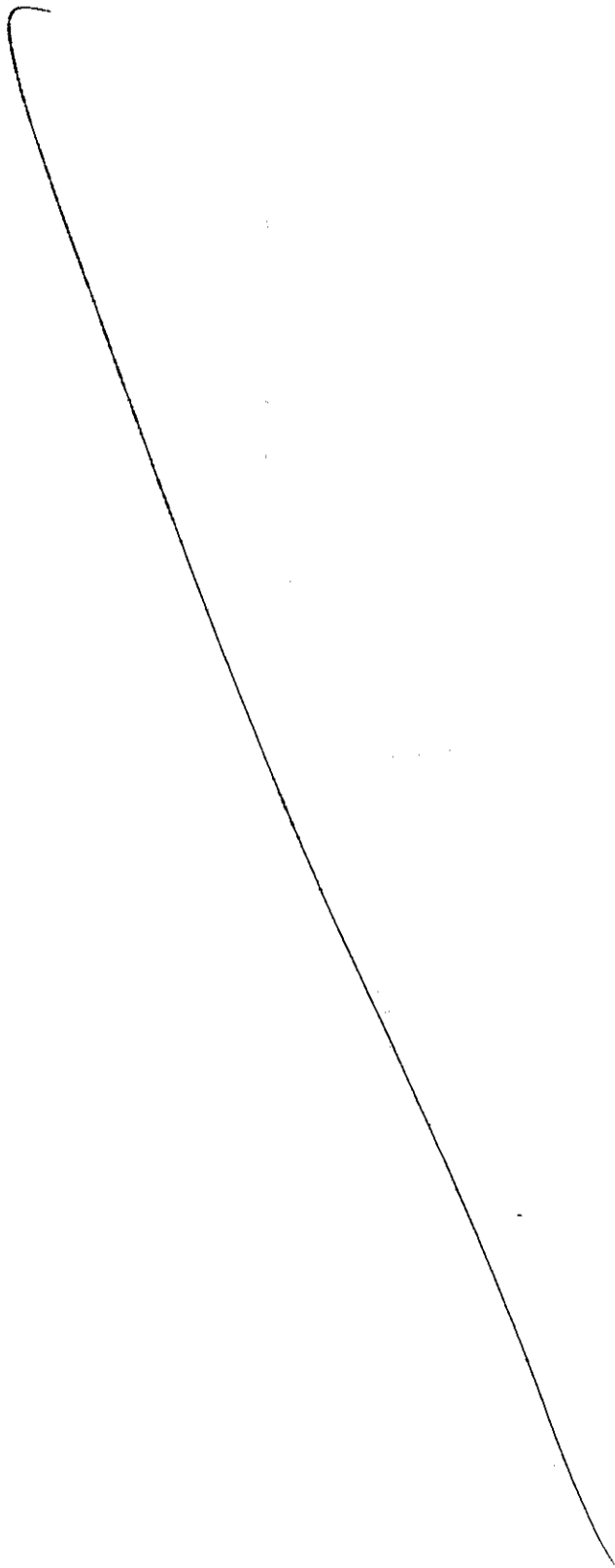


Página

ES COPIA DEL ORIGINAL
Lorena E. Fernández
Dir. Gral. de Secretaría
y Gestión Adm.
C.A.B. E


Fecha de Impresión: 29/10/21 13:00:16

REINO, MILAGRO



Firmado Digitalmente por
Agte. HRUBY Mariana Silvina
OSEF PRESIDENTE OSEF
01/11/2021


ES COPIA DEL ORIGINAL



Leticia E. Fernández
Dir. Gral. de Secretaría
Y Gen. Int. Min.
OSEF



100



100



Provincia de Tierra del Fuego,
Antártida e Islas del Atlántico Sur.
República Argentina.

PROVINCIA DE TIERRA DEL FUEGO

ADMINISTRACIÓN PROVINCIAL

CARACTERÍSTICAS DE LOS AVALES Y/O GARANTÍAS OTORGADOS

Organismo: Obra Social TDF Mes: 9 Año: 2021

BENEFICIARIOS	MARCO LEGAL	PROYECTO	PROGRAMA	MONTO DEL CONTRATO	MONEDA	GARANTÍA DE CONTRAPARTE	SALDO ADEUDADO	CONDICIONES FINANCIERAS			CANTIDAD DE CUOTAS	PERIODICIDAD
								PLAZO	GRACIA	TASA		
Detallar (informar al				0,00	Peso	0,00	0,00				0	
Detallar (informar al				0,00	Peso	0,00	0,00				0	
Detallar (informar al				0,00	Peso	0,00	0,00				0	
Detallar (informar al				0,00	Peso	0,00	0,00				0	
Detallar (informar al				0,00	Peso	0,00	0,00				0	
Detallar (informar al				0,00	Peso	0,00	0,00				0	
Detallar (informar al				0,00	Peso	0,00	0,00				0	
Detallar (informar al				0,00	Peso	0,00	0,00				0	
Detallar (informar al				0,00	Peso	0,00	0,00				0	

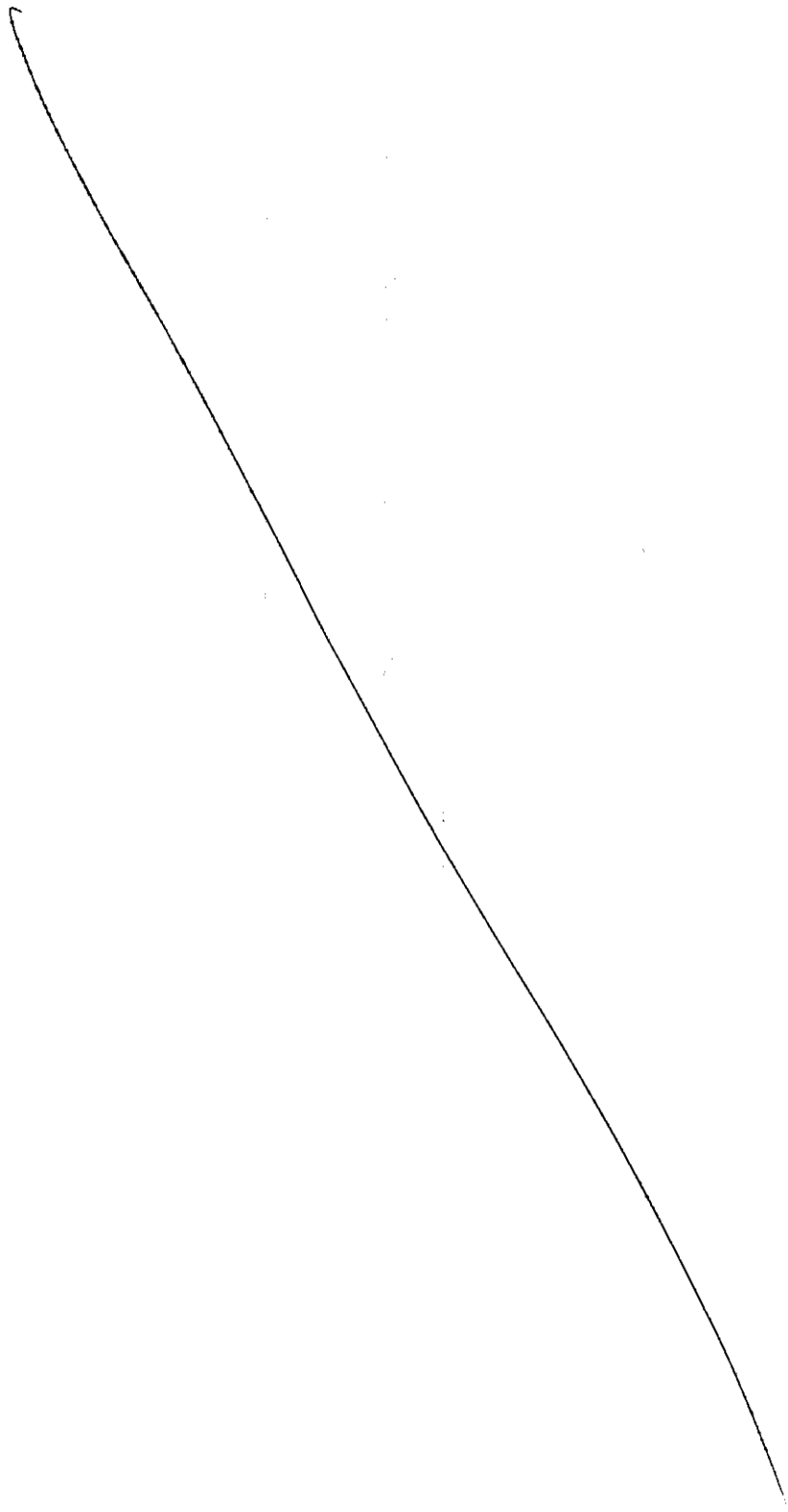
OBSERVACIONES

Número: 1 Usuario: MMREINO Fecha: 27/10/21 16:05

Este organismo no registra Avales y Garantías de ningún tipo.

ES COPIA FIEL DEL ORIGINAL
 Lohana E. Fernández
 Dir. Gral. de Secretaría
 y Gestión Adm.
 OIPTF




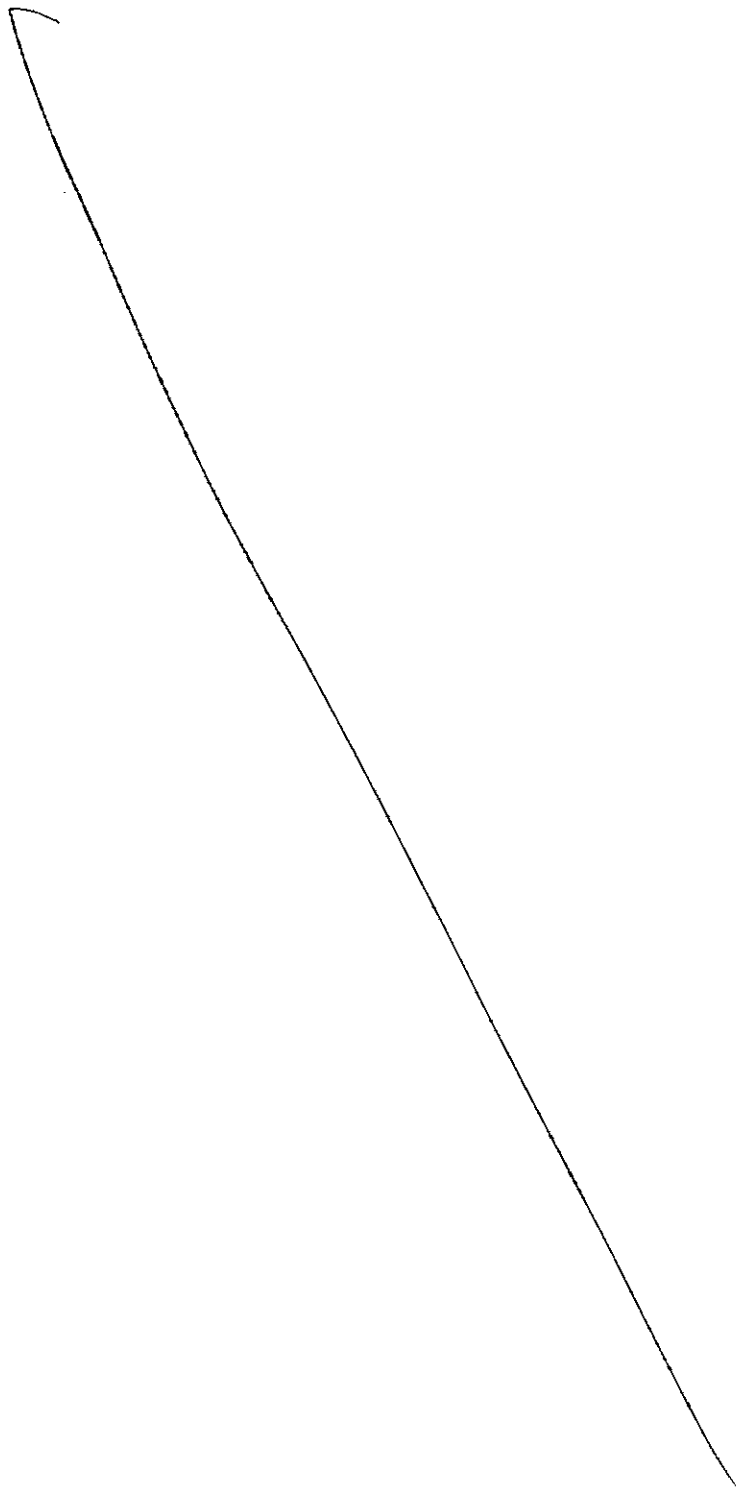


Firmado Digitalmente por
Agte. HRUBY Mariana Silvana
OSEF PRESIDENTE OSEF
01/11/2021



ES COPIA FIEL DEL ORIGINAL


Leticia E. Fernández
Dir. Gral. de Secretaría
y Gestión Adm.
OSEF





Provincia de Tierra del Fuego,
Antártida e Islas del Atlántico Sur

PROVINCIA DE TIERRA DEL FUEGO

AVANCE FISICO Y FINANCIERO DE OBRAS EN EJECUCION

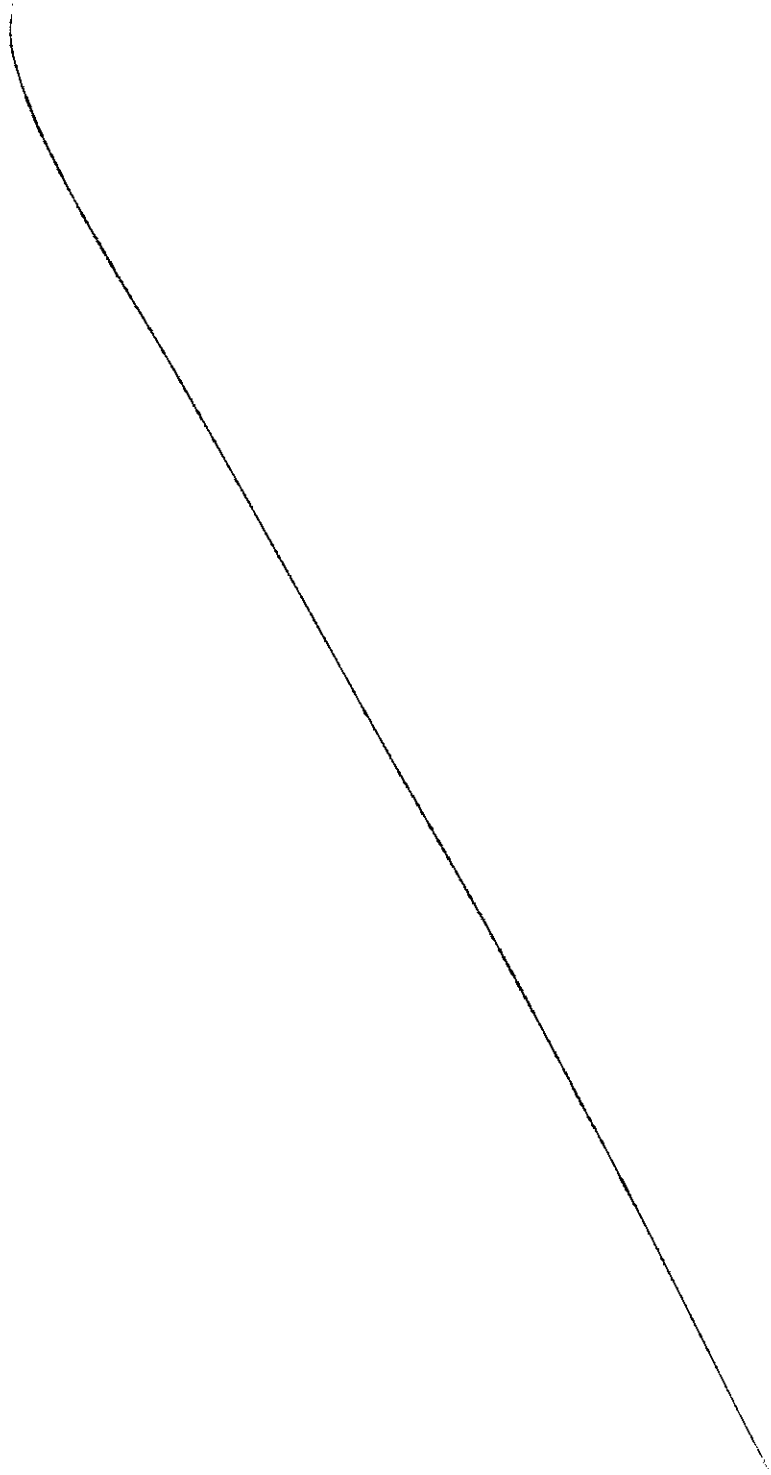
MES 9 DE 2021

PLANILLA EN ETAPA: Ninguno

UNIDAD ORGANIZATIVA: 212 Obra Social TDF

Código	Fuente Financiamiento - Denominación de la Obra	Código Obra	Código BAPIN	Fecha Inicio	Fecha Fin	Clase	Avance Físico (%)	Ubicación Geográfica	Costo Total	Ejecución Acumulada	Estimación a Cierre de Ejercicio
100000000	Fuentes Internas						0,00		0,00	0,00	0,00
101000000	Tesoro Provincial						0,00		0,00	0,00	0,00
102000000	Recursos Propios						0,00		0,00	0,00	0,00
102001700	Obra Social						0,00		0,00	0,00	0,00
102001701	01						0,00		0,00	0,00	0,00
102001702	02						0,00		0,00	0,00	0,00
103000000	Recursos con Afectación Especifica						0,00		0,00	0,00	0,00
103010000	Rec. Afect. Especifica Provinciales						0,00		0,00	0,00	0,00
103020000	Rec. Afect. Especifica Nacionales						0,00		0,00	0,00	0,00
104000000	Transferencias Internas						0,00		0,00	0,00	0,00
200000000	Fuente Externas						0,00		0,00	0,00	0,00
201000000	Transferencias Externas						0,00		0,00	0,00	0,00
202000000	Crédito Externo						0,00		0,00	0,00	0,00
TOTALES:									0,00	0,00	0,00

ES COPIA DEL ORIGINAL
 LORANA E. FERNÁNDEZ
 Dir. Gral. de Secretaría
 y Gestión Adm.
 C. 324/F





Provincia de Tierra del Fuego,
Antártida e Islas del Atlántico Sur

PROVINCIA DE TIERRA DEL FUEGO

AVANCE FISICO Y FINANCIERO DE OBRAS EN EJECUCION

MES 9 DE 2021

PLANILLA EN ETAPA: Ninguno

UNIDAD ORGANIZATIVA: 212 Obra Social TDF

OBSERVACIONES

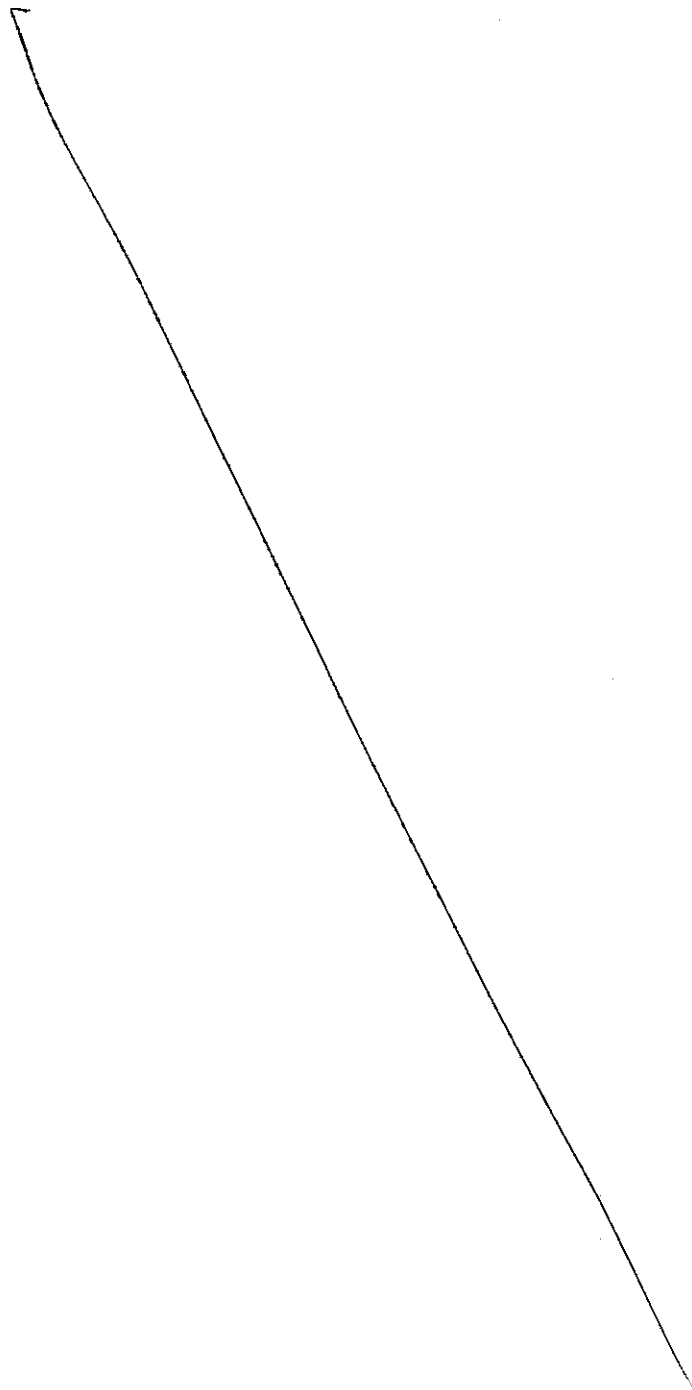
Número: 1 Usuario: MMREINO Fecha: 27/10/21 16:05

Este organismo no posee obras en ejecución.

ES COPIA FIEL DEL ORIGINAL


Lorena E. Fernández
Dir. Gral. de Secretaría
y Gestión Adm.
01/10/21

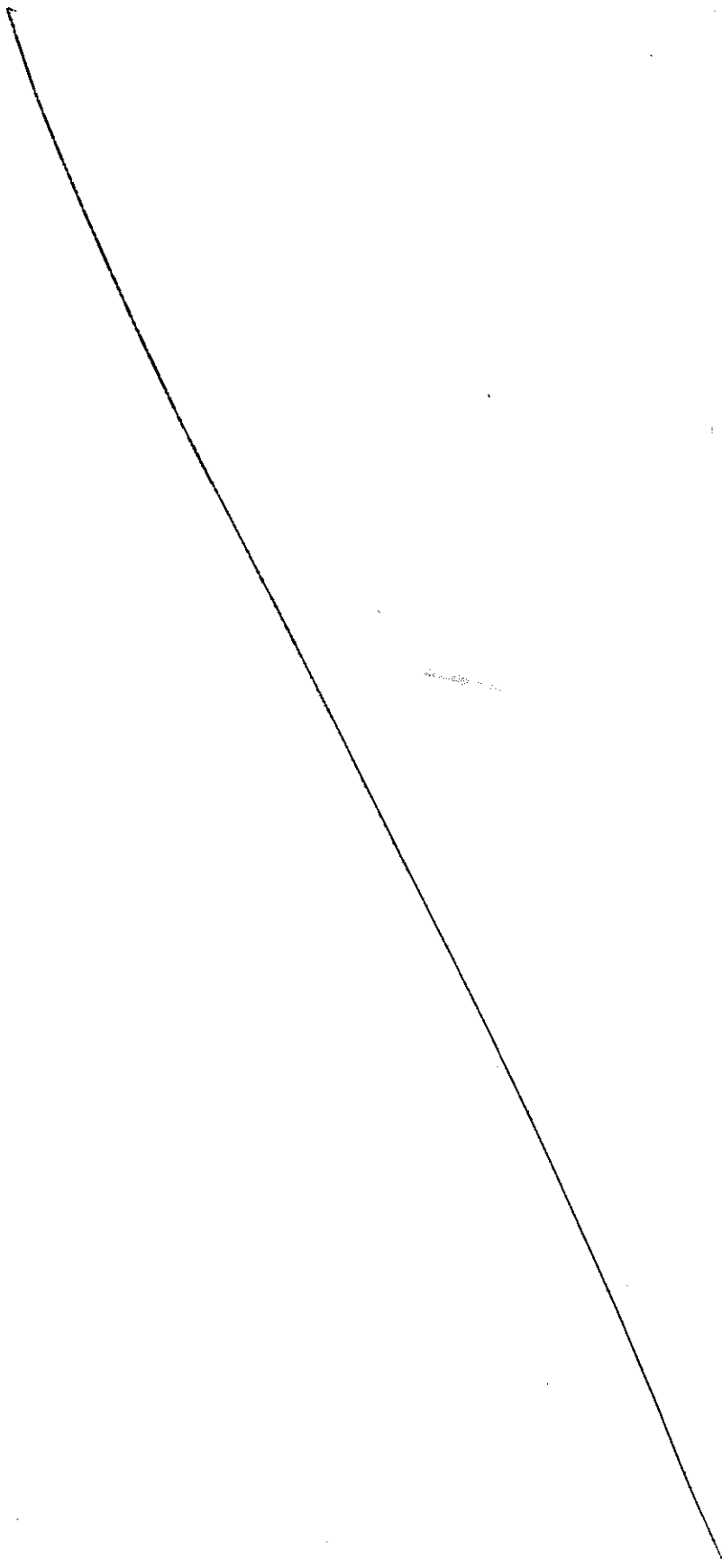






Firmado Digitalmente por
Agte. HRUBY Mariana Silvana
OSEF PRESIDENTE OSEF
01/11/2021

ES COPIA FIEL DEL ORIGINAL

Lorena E. Fernández
Dir. Gral. de Secretaría
y Ges. Gen. Adm.
OSEF



Handwritten mark or scribble.

Handwritten mark or scribble.

Handwritten mark or scribble.

Handwritten mark or scribble.

Handwritten mark or scribble.