

PODER LEGISLATIVO



PROVINCIA DE TIERRA DEL FUEGO,
ANTÁRTIDA E ISLAS DEL ATLÁNTICO SUR
REPÚBLICA ARGENTINA

COMUNICACIONES OFICIALES

Nº: 034

PERIODO LEGISLATIVO: 2022


Extracto:

**I.P.R.A. NOTA Nº 2578/22 ADJUNTANDO PLANILLAS
CORRESPONDIENTE AL MES DE DICIEMBRE DEL
EJERCICIO 2021, DANDO CUMPLIMIENTO AL ARTÍCULO 35
DE LA LEY PROVINCIAL Nº 1191**

Entró en la Sesión de: _____

Girado a la Comisión Nº: _____

Orden del día Nº: _____



"LOS JUEGOS DE AZAR SON UNA DIVERSIÓN"

"NO LO CONVIERTAS EN UNA ENFERMEDAD"



764 24 JUN 2022 13:46

CRISTINA RIGONI FUENTES
Jefe Dpto. Trámite Documental
Dirección Despacho Presidencia
Poder Legislativo

NOTA EXTERNA Nº NOT-2578-2022

Ushuaia, jueves 23 de junio de 2022

A LA

SRA. VICEGOBERNADORA

PRESIDENTA LEGISLATURA PROVINCIAL

MÓNICA URQUIZA

S/D

PODER LEGISLATIVO
SECRETARÍA LEGISLATIVA
28 JUN 2022
MESA DE ENTRADA
Nº 034 Hs. 12:20 FIRMA

Tengo el agrado de dirigirme a Ud. en carácter de Secretario de Juegos a cargo de la Presidencia del Instituto Provincial de Regulación de Apuestas, a efectos de remitir la documentación correspondiente a la información económica financiera del Instituto por el periodo de Diciembre de 2021. Esto se debe a que en virtud de observaciones efectuadas por el organismo de control respecto de la cuenta del ejercicio, se ha procedido a rectificar tal periodo con el objeto de subsanar las mismas. Por tal motivo envío nuevamente dicho periodo con los datos actualizados.

Cabe destacar que las planillas pertinentes se encuentran debidamente cargadas en el Portal Web "COMPROMISO FISCAL Y TRANSPARENCIA DE LA GESTIÓN FINANCIERA- Ley Provincial N.º 487".

Sin otro particular Saluda a Usted muy Atte.

Jose a Secretaría
Legislativa

Mónica Mabel Acosta

Mónica Mabel ACOSTA
Legisladora Bloque F.O.R.J.A.
PODER LEGISLATIVO

Diego Pablo Pierotti
18204
Diego Pablo Pierotti
Secretario de Juegos
a Cargo de la
Presidencia
I.P.R.A.

27 JUN 2022



Provincia de Tierra del Fuego,
Antártida e Islas del Atlántico Sur
República Argentina

PROVINCIA DE TIERRA DEL FUEGO

ESQUEMA AHORRO - INVERSION - FINANCIAMIENTO



ORGANISMO: Instituto Provincial de Regulación de Apuestas
ETAPA: Crédito Vigente
MES 12 DE 2021
TRIMESTRE 4

En Pesos

COD	CONCEPTO	IMPORTE
10000000	I. INGRESOS CORRIENTES	902.278.188,14
10100000	TRIBUTARIOS	0,00
10101000	De Origen Provincial	0,00
10101010	Ingresos Brutos	0,00
10102000	De Origen Nacional	0,00
10102190	Otros	0,00
10103000	Afectados a Obras Públicas	0,00
10104000	CONTRIBUCIONES A LA SEGURIDAD SOCIAL	0,00
10200000	NO TRIBUTARIOS	129.278.188,14
10201000	Recursos No Tributarios	0,00
10201010	Tasas Retributivas de Servicios	0,00
10201250	Regalías Hidrocarburíferas	0,00
10202000	Otros No Tributarios	129.278.188,14
10300000	VENTA DE BS. Y SERV. DE LA ADMIN. PUBLICA/ ING. OPERACION	773.000.000,00
10313000	Otros	773.000.000,00
10400000	RENTAS DE LA PROPIEDAD	0,00
10500000	TRANSFERENCIAS CORRIENTES	0,00
10502000	del Sector Público Nacional	0,00
10503000	del Sector Público Provincial y Municipal	0,00
20000000	II. GASTOS CORRIENTES	887.769.988,14
20100000	GASTOS DE CONSUMO	812.519.988,14
20101000	Personal	195.868.985,97
20102000	Bienes de Consumo	2.897.302,91
20103000	Servicios	205.959.391,95
20104000	Otros Gastos	407.794.307,31
20200000	RENTAS DE LA PROPIEDAD	0,00
20300000	PRESTACIONES DE LA SEGURIDAD SOCIAL	0,00
20400000	TRANSFERENCIAS CORRIENTES	75.250.000,00
20401000	Al Sector Privado	0,00
20402000	Al Sector Público	75.250.000,00
20402010	Municipios	0,00
20402040	Otros	75.250.000,00
30000000	III. RESULTADO ECONOMICO (I-II)	14.508.200,00
40000000	IV. INGRESOS DE CAPITAL	0,00
40100000	RECURSOS PROPIOS DE CAPITAL	0,00
40200000	TRANSFERENCIAS DE CAPITAL	0,00
40202000	del Sector Público Nacional	0,00
40202010	de la Adm. Central Nacional	0,00
40204000	del Sector Externo	0,00
40300000	DISMINUCIÓN DE LA INVERSION FINANCIERA	0,00
40302000	Recupero de Prestamos de Corto Plazo	0,00
40303000	Recupero de Prestamos de Largo Plazo	0,00
40303010	del Sector Privado	0,00
40303020	del Sector Publico Nacional	0,00

Fecha de Impresión: 14/06/22 14:46:05

REYNA LORENA ANDREA

Página 1



PROVINCIA DE TIERRA DEL FUEGO

ESQUEMA AHORRO - INVERSION - FINANCIAMIENTO

Provincia de Tierra del Fuego,
Antártida e Islas del Atlántico Sur
República Argentina

ORGANISMO: Instituto Provincial de Regulación de Apuestas
ETAPA: Crédito Vigente
MES 12 DE 2021
TRIMESTRE 4

En Pesos

COD	CONCEPTO	IMPORTE
403030400	del Sector Publico Municipal	0,00
500000000	V. GASTOS DE CAPITAL	14.508.200,00
501000000	INVERSION REAL DIRECTA	14.508.200,00
501010000	Maquinaria y Equipo	14.508.200,00
501020000	Construcciones	0,00
502000000	TRANSFERENCIAS DE CAPITAL	0,00
502010000	Al Sector Privado	0,00
502010200	a Empresas	0,00
502020000	Al Sector Público	0,00
502020100	Municipios	0,00
503000000	INVERSION FINANCIERA	0,00
600000000	VI. INGRESOS TOTALES (I+IV)	902.278.188,14
700000000	VII. GASTOS TOTALES (II+V)	902.278.188,14
800000000	VIII. GASTOS PRIMARIOS (VII-Rentas de la Propiedad)	902.278.188,14
900000000	IX. RESULTADO FINANCIERO PREVIO A EROG. FIGUR.(VI-VII)	0,00
1100000000	XI. GASTOS FIGURATIVOS	0,00
1101000000	Gastos Figurativos de la Adm. Prov. p/ transacciones corrientes	0,00
1102000000	Gastos Figurativos de la Adm. Prov.p/ transacciones de capital	0,00
1200000000	XII. RESULTADO PRIMARIO (VI-VIII)	0,00
1300000000	XIII. RESULTADO FINANCIERO (IX+X-XI)	0,00
1400000000	XIV. FUENTES FINANCIERAS	0,00
1401000000	DISMINUCION DE LA INVERSION FINANCIERA	0,00
1402000000	ENDEUDAMIENTO PUBLICO E INCREMENTO DE OTROS PASIVOS	0,00
1500000000	XV. APLICACIONES FINANCIERAS	0,00
1501000000	INVERSION FINANCIERA	0,00
1502000000	AMORTIZACION DE DEUDA Y DISMINUCION DE OTROS PASIVOS	0,00
1503000000	GASTOS FIGURATIVOS PARA APLICACIONES FINANCIERAS	0,00
1600000000	OTROS CONCEPTOS NO INFORMADOS	0,00

Diego Pablo Pierotti
Secretario de Juegos
a Cargo de la
Presidencia
I.P.R.A.



PROVINCIA DE TIERRA DEL FUEGO

ESQUEMA AHORRO - INVERSION - FINANCIAMIENTO

Provincia de Tierra del Fuego,
Antártida e Islas del Atlántico Sur
República Argentina

ORGANISMO: Instituto Provincial de Regulación de Apuestas
ETAPA: Devengado
MES 12 DE 2021
TRIMESTRE 4

En Pesos

COD	CONCEPTO	IMPORTE
10000000	I. INGRESOS CORRIENTES	847.644.391,24
10100000	TRIBUTARIOS	0,00
10200000	NO TRIBUTARIOS	56.668.237,92
10201000	Recursos No Tributarios	0,00
10202000	Otros No Tributarios	56.668.237,92
10300000	VENTA DE BS. Y SERV. DE LA ADMIN. PUBLICA/ ING. OPERACION	790.976.153,32
10313000	Otros	790.976.153,32
10400000	RENTAS DE LA PROPIEDAD	0,00
10500000	TRANSFERENCIAS CORRIENTES	0,00
10502000	del Sector Público Nacional	0,00
10503000	del Sector Público Provincial y Municipal	0,00
20000000	II. GASTOS CORRIENTES	848.587.469,42
20100000	GASTOS DE CONSUMO	779.451.717,20
20101000	Personal	189.068.291,05
20102000	Bienes de Consumo	2.569.306,48
20103000	Servicios	198.619.375,92
20104000	Otros Gastos	389.194.743,75
20200000	RENTAS DE LA PROPIEDAD	0,00
20300000	PRESTACIONES DE LA SEGURIDAD SOCIAL	0,00
20400000	TRANSFERENCIAS CORRIENTES	69.135.752,22
20401000	Al Sector Privado	69.135.752,22
20401080	Otros	69.135.752,22
20402000	Al Sector Público	0,00
20402010	Municipios	0,00
30000000	III. RESULTADO ECONOMICO (I-II)	-943.078,18
40000000	IV. INGRESOS DE CAPITAL	0,00
40100000	RECURSOS PROPIOS DE CAPITAL	0,00
40200000	TRANSFERENCIAS DE CAPITAL	0,00
40300000	DISMINUCIÓN DE LA INVERSION FINANCIERA	0,00
50000000	V. GASTOS DE CAPITAL	6.680.736,00
50100000	INVERSION REAL DIRECTA	6.680.736,00
50101000	Maquinaria y Equipo	6.680.736,00
50102000	Construcciones	0,00
50200000	TRANSFERENCIAS DE CAPITAL	0,00
50300000	INVERSION FINANCIERA	0,00
60000000	VI. INGRESOS TOTALES (I+IV)	847.644.391,24
70000000	VII. GASTOS TOTALES (II+V)	855.268.205,42
80000000	VIII. GASTOS PRIMARIOS (VII-Rentas de la Propiedad)	855.268.205,42
90000000	IX. RESULTADO FINANCIERO PREVIO A EROG. FIGUR.(VI-VII)	-7.623.814,18
110000000	XI. GASTOS FIGURATIVOS	0,00
120000000	XII. RESULTADO PRIMARIO (VI-VIII)	-7.623.814,18
130000000	XIII. RESULTADO FINANCIERO (IX+X-XI)	-7.623.814,18
140000000	XIV. FUENTES FINANCIERAS	33.989.260,21
140100000	DISMINUCION DE LA INVERSION FINANCIERA	0,00



Provincia de Tierra del Fuego,
Antártida e Islas del Atlántico Sur
República Argentina

PROVINCIA DE TIERRA DEL FUEGO

ESQUEMA AHORRO - INVERSION - FINANCIAMIENTO

ORGANISMO: Instituto Provincial de Regulación de Apuestas
ETAPA: Devengado
MES 12 DE 2021
TRIMESTRE 4

En Pesos

COD	CONCEPTO	IMPORTE
1402000000	ENDEUDAMIENTO PUBLICO E INCREMENTO DE OTROS PASIVOS	33.989.260,21
1402040000	Incremento de la Deuda Flotante	33.989.260,21
1500000000	XV. APLICACIONES FINANCIERAS	26.365.446,03
1501000000	INVERSION FINANCIERA	8.990.305,53
1501010000	Incremento de Disponibilidades	8.990.305,53
1502000000	AMORTIZACION DE DEUDA Y DISMINUCION DE OTROS PASIVOS	17.375.140,50
1502040000	Disminucion de la Deuda Flotante	17.375.140,50
1503000000	GASTOS FIGURATIVOS PARA APLICACIONES FINANCIERAS	0,00
1600000000	OTROS CONCEPTOS NO INFORMADOS	0,00

OBSERVACIONES

Número: 1 Usuario: LAREYNA Fecha: 14/10/21 10:48

Fecha de Impresión: 14/06/22 14:46:46

REYNA, LORENA ANDREA

Página 2

Diego Pablo Pierotti
Secretario de Juegos
a Cargo de la
Presidencia
I.P.R.A.



Provincia de Tierra del Fuego,
Antártida e Islas del Atlántico Sur
República Argentina

PROVINCIA DE TIERRA DEL FUEGO


ESQUEMA AHORRO - INVERSION - FINANCIAMIENTO

ORGANISMO: Instituto Provincial de Regulación de Apuestas
ETAPA: Pagado de Ejercicios Anteriores
MES 12 DE 2021
TRIMESTRE 4

En Pesos

COD	CONCEPTO	IMPORTE
100000000	I. INGRESOS CORRIENTES	0,00
200000000	II. GASTOS CORRIENTES	17.375.140,50
201000000	GASTOS DE CONSUMO	17.034.462,12
201010000	Personal	12.124.380,93
201030000	Servicios	4.224.987,29
201040000	Otros Gastos	685.093,90
202000000	RENTAS DE LA PROPIEDAD	0,00
203000000	PRESTACIONES DE LA SEGURIDAD SOCIAL	0,00
204000000	TRANSFERENCIAS CORRIENTES	340.678,38
204010000	Al Sector Privado	340.678,38
204010800	Otros	340.678,38
300000000	III. RESULTADO ECONOMICO (I-II)	-17.375.140,50
400000000	IV. INGRESOS DE CAPITAL	0,00
500000000	V. GASTOS DE CAPITAL	0,00
501000000	INVERSION REAL DIRECTA	0,00
501020000	Construcciones	0,00
502000000	TRANSFERENCIAS DE CAPITAL	0,00
503000000	INVERSION FINANCIERA	0,00
600000000	VI. INGRESOS TOTALES (I+IV)	0,00
700000000	VII. GASTOS TOTALES (II+V)	17.375.140,50
800000000	VIII. GASTOS PRIMARIOS (VII-Rentas de la Propiedad)	17.375.140,50
900000000	IX. RESULTADO FINANCIERO PREVIO A EROG. FIGUR.(VI-VII)	-17.375.140,50
1100000000	XI. GASTOS FIGURATIVOS	0,00
1200000000	XII. RESULTADO PRIMARIO (VI-VIII)	-17.375.140,50
1300000000	XIII. RESULTADO FINANCIERO (IX+X-XI)	-17.375.140,50
1400000000	XIV. FUENTES FINANCIERAS	0,00
1500000000	XV. APLICACIONES FINANCIERAS	0,00
1502000000	AMORTIZACION DE DEUDA Y DISMINUCION DE OTROS PASIVOS	0,00
1600000000	OTROS CONCEPTOS NO INFORMADOS	-17.375.140,50

Diego Pablo Pierotti
Secretario de Juegos
a Cargo de la
Presidencia
I.P.R.A.



PROVINCIA DE TIERRA DEL FUEGO


ESQUEMA AHORRO - INVERSION - FINANCIAMIENTO

Provincia de Tierra del Fuego,
Antártida e Islas del Atlántico Sur
República Argentina

ORGANISMO: Instituto Provincial de Regulación de Apuestas
ETAPA: Pagado
MES 12 DE 2021
TRIMESTRE 4

En Pesos

COD	CONCEPTO	IMPORTE
100000000	I. INGRESOS CORRIENTES	847.644.391,24
101000000	TRIBUTARIOS	0,00
101020000	De Origen Nacional	0,00
101021900	Otros	0,00
102000000	NO TRIBUTARIOS	56.668.237,92
102010000	Recursos No Tributarios	0,00
102020000	Otros No Tributarios	56.668.237,92
103000000	VENTA DE BS. Y SERV. DE LA ADMIN. PUBLICA/ ING. OPERACION	790.976.153,32
103130000	Otros	790.976.153,32
104000000	RENTAS DE LA PROPIEDAD	0,00
105000000	TRANSFERENCIAS CORRIENTES	0,00
105020000	del Sector Público Nacional	0,00
105030000	del Sector Público Provincial y Municipal	0,00
200000000	II. GASTOS CORRIENTES	814.598.209,21
201000000	GASTOS DE CONSUMO	751.863.110,81
201010000	Personal	169.715.549,32
201020000	Bienes de Consumo	2.569.306,48
201030000	Servicios	192.192.181,91
201040000	Otros Gastos	387.386.073,10
202000000	RENTAS DE LA PROPIEDAD	0,00
203000000	PRESTACIONES DE LA SEGURIDAD SOCIAL	0,00
204000000	TRANSFERENCIAS CORRIENTES	62.735.098,40
204010000	Al Sector Privado	62.735.098,40
204010800	Otros	62.735.098,40
204020000	Al Sector Público	0,00
300000000	III. RESULTADO ECONOMICO (I-II)	33.046.182,03
400000000	IV. INGRESOS DE CAPITAL	0,00
401000000	RECURSOS PROPIOS DE CAPITAL	0,00
402000000	TRANSFERENCIAS DE CAPITAL	0,00
403000000	DISMINUCIÓN DE LA INVERSION FINANCIERA	0,00
500000000	V. GASTOS DE CAPITAL	6.680.736,00
501000000	INVERSION REAL DIRECTA	6.680.736,00
501010000	Maquinaria y Equipo	6.680.736,00
501020000	Construcciones	0,00
502000000	TRANSFERENCIAS DE CAPITAL	0,00
503000000	INVERSION FINANCIERA	0,00
600000000	VI. INGRESOS TOTALES (I+IV)	847.644.391,24
700000000	VII. GASTOS TOTALES (II+V)	821.278.945,21
800000000	VIII. GASTOS PRIMARIOS (VII-Rentas de la Propiedad)	821.278.945,21
900000000	IX. RESULTADO FINANCIERO PREVIO A EROG. FIGUR.(VI-VII)	26.365.446,03
1100000000	XI. GASTOS FIGURATIVOS	0,00
1200000000	XII. RESULTADO PRIMARIO (VI-VIII)	26.365.446,03
1300000000	XIII. RESULTADO FINANCIERO (IX+X-XI)	26.365.446,03
1400000000	XIV. FUENTES FINANCIERAS	0,00



Provincia de Tierra del Fuego,
Antártida e Islas del Atlántico Sur
República Argentina

PROVINCIA DE TIERRA DEL FUEGO

ESQUEMA AHORRO - INVERSION - FINANCIAMIENTO

ORGANISMO: Instituto Provincial de Regulación de Apuestas

ETAPA: Pagado

MES 12 DE 2021

TRIMESTRE 4

En Pesos

COD	CONCEPTO	IMPORTE
1401000000	DISMINUCION DE LA INVERSION FINANCIERA	0,00
1402000000	ENDEUDAMIENTO PUBLICO E INCREMENTO DE OTROS PASIVOS	0,00
1500000000	XV. APLICACIONES FINANCIERAS	8.990.305,53
1501000000	INVERSION FINANCIERA	8.990.305,53
1501010000	Incremento de Disponibilidades	8.990.305,53
1502000000	AMORTIZACION DE DEUDA Y DISMINUCION DE OTROS PASIVOS	0,00
1503000000	GASTOS FIGURATIVOS PARA APLICACIONES FINANCIERAS	0,00
1600000000	OTROS CONCEPTOS NO INFORMADOS	17.375.140,50

Diego Pablo Pierotti
Secretario de Juegos
a Cargo de la
Presidencia
I.P.R.A.



Provincia de Tierra del Fuego,
Antártida e Islas del Atlántico Sur.
República Argentina.

ADMINISTRACIÓN PROVINCIAL
EJECUCIÓN DE RECURSOS POR RUBRO

Organismo: Instituto Provincial de Regulación de Apu Mes: 12 Año: 2021

COD. RECURSO	RECURSOS	FORMULADO	AUMENTOS	DISMINUCIONES	DEFINITIVO	EJECUTADO	SALDO
10000000	RECURSOS	702.278.188,14	200.000.000,00	0,00	902.278.188,14	847.644.391,24	54.633.796,90
10100000	INGRESOS TRIBUTARIOS	0,00	0,00	0,00	0,00	0,00	0,00
10101000	Sobre los Ingresos	0,00	0,00	0,00	0,00	0,00	0,00
10102000	Sobre el Patrimonio	0,00	0,00	0,00	0,00	0,00	0,00
10102050	Bienes personales No incorpo	0,00	0,00	0,00	0,00	0,00	0,00
10103000	Sobre la Producción, el Consum	0,00	0,00	0,00	0,00	0,00	0,00
10103010	Valor Agregado	0,00	0,00	0,00	0,00	0,00	0,00
10103030	Combustibles Liquidos	0,00	0,00	0,00	0,00	0,00	0,00
10103040	Consumo de Energía Eléctrica	0,00	0,00	0,00	0,00	0,00	0,00
10104000	Otros Tributos	0,00	0,00	0,00	0,00	0,00	0,00
10106000	Aportes no reintegrables	0,00	0,00	0,00	0,00	0,00	0,00
10200000	INGRESOS NO TRIBUTARIOS	129.278.188,14	0,00	0,00	129.278.188,14	56.668.237,92	72.609.950,22
10201000	Tasas	0,00	0,00	0,00	0,00	0,00	0,00
10201010	Tasas Retributivas de Servicio	0,00	0,00	0,00	0,00	0,00	0,00
10201090	Otras tasas	0,00	0,00	0,00	0,00	0,00	0,00
10202000	Derechos	129.278.188,14	0,00	0,00	129.278.188,14	0,00	129.278.188,14
10202020	Canones de Turismo	0,00	0,00	0,00	0,00	0,00	0,00
10202070	Canon IPRA	129.278.188,14	0,00	0,00	129.278.188,14	0,00	129.278.188,14
10202090	Otros Derechos	0,00	0,00	0,00	0,00	0,00	0,00
10204000	Regalias	0,00	0,00	0,00	0,00	0,00	0,00
10204020	Hidrocarbúferas - Coparticiac	0,00	0,00	0,00	0,00	0,00	0,00
10205000	Alquileres	0,00	0,00	0,00	0,00	0,00	0,00
10206000	Multas	0,00	0,00	0,00	0,00	0,00	0,00
10209000	Otros Ingresos No Tributarios	0,00	0,00	0,00	0,00	56.668.237,92	-56.668.237,92
10209050	Policia Adicional	0,00	0,00	0,00	0,00	0,00	0,00
10209090	Otros	0,00	0,00	0,00	0,00	0,00	0,00
10209099	Otros No Tributarios	0,00	0,00	0,00	0,00	56.668.237,92	-56.668.237,92
10300000	CONTRIBUCIONES	0,00	0,00	0,00	0,00	0,00	0,00
10301000	Contribuciones al Servicio Previs	0,00	0,00	0,00	0,00	0,00	0,00
10302000	Contribuciones a las Obras Soci	0,00	0,00	0,00	0,00	0,00	0,00
10400000	VENTA DE BS. Y SERV. DE LA AD	0,00	0,00	0,00	0,00	0,00	0,00



REYNA LORENA ANDREA




Provincia de Tierra del Fuego,
Antártida e Islas del Atlántico Sur.
República Argentina.

ADMINISTRACIÓN PROVINCIAL
EJECUCIÓN DE RECURSOS POR RUBRO

Organismo: Instituto Provincial de Regulación de Apu Mes: 12 Año: 2021

COD. RECURSO	RECURSOS	FORMULADO	AUMENTOS	DISMINUCIONES	DEFINITIVO	EJECUTADO	SALDO
105000000	INGRESOS DE OPERACIÓN	573.000.000,00	200.000.000,00	0,00	773.000.000,00	790.976.153,32	-17.976.153,32
105020000	Venta Bruta de Servicios	573.000.000,00	200.000.000,00	0,00	773.000.000,00	790.976.153,32	-17.976.153,32
106000000	RENTAS DE LA PROPIEDAD	0,00	0,00	0,00	0,00	0,00	0,00
106010000	Intereses por Prestamos	0,00	0,00	0,00	0,00	0,00	0,00
106020000	Intereses por Depósitos	0,00	0,00	0,00	0,00	0,00	0,00
106030000	Intereses por Títulos y Valores	0,00	0,00	0,00	0,00	0,00	0,00
107000000	TRANSFERENCIAS CORRIENTES	0,00	0,00	0,00	0,00	0,00	0,00
107010000	Del sector privado	0,00	0,00	0,00	0,00	0,00	0,00
107020000	Del sector público Nacional	0,00	0,00	0,00	0,00	0,00	0,00
107030000	Del Sector público Nacional Fina	0,00	0,00	0,00	0,00	0,00	0,00
107040000	De Instituciones Públicas No Fin	0,00	0,00	0,00	0,00	0,00	0,00
107050000	De Sector Público Provincial y M	0,00	0,00	0,00	0,00	0,00	0,00
107060000	De Entidades Externas	0,00	0,00	0,00	0,00	0,00	0,00
200000000	RECURSOS DE CAPITAL	0,00	0,00	0,00	0,00	0,00	0,00
201000000	RECURSOS PROPIOS DE CAPIT	0,00	0,00	0,00	0,00	0,00	0,00
201010000	Venta de Bienes	0,00	0,00	0,00	0,00	0,00	0,00
201030000	Amortizaciones y Depreciacione	0,00	0,00	0,00	0,00	0,00	0,00
202000000	TRANSFERENCIAS DE CAPITAL	0,00	0,00	0,00	0,00	0,00	0,00
202010000	Del Sector Privado	0,00	0,00	0,00	0,00	0,00	0,00
202020000	Del Sector Público Nacional	0,00	0,00	0,00	0,00	0,00	0,00
202020100	De la Administración Central N	0,00	0,00	0,00	0,00	0,00	0,00
202030000	Del Sector público Nacional Fina	0,00	0,00	0,00	0,00	0,00	0,00
202040000	De Instituciones Públicas No Fin	0,00	0,00	0,00	0,00	0,00	0,00
202050000	Del Sector Público Provincial y M	0,00	0,00	0,00	0,00	0,00	0,00
202060000	De entidades externas	0,00	0,00	0,00	0,00	0,00	0,00
300000000	FUENTES FINANCIERAS	0,00	0,00	0,00	0,00	0,00	0,00
301000000	VENTA DE TITULOS Y VALORES	0,00	0,00	0,00	0,00	0,00	0,00
302000000	VENTA DE ACCIONES Y PARTIC	0,00	0,00	0,00	0,00	0,00	0,00
303000000	RECUPERACION DE PRESTAMO	0,00	0,00	0,00	0,00	0,00	0,00
304000000	RECUPERACION DE PRESTAMO	0,00	0,00	0,00	0,00	0,00	0,00
305000000	DISMINUCIÓN DE OTROS ACTIV	0,00	0,00	0,00	0,00	0,00	0,00





Provincia de Tierra del Fuego,
Antártida e Islas del Atlántico Sur.
República Argentina.

ADMINISTRACIÓN PROVINCIAL
EJECUCIÓN DE RECURSOS POR RUBRO

Organismo: Instituto Provincial de Regulación de Apu Mes: 12 Año: 2021

COD. RECURSO	RECURSOS	FORMULADO	AUMENTOS	DISMINUCIONES	DEFINITIVO	EJECUTADO	SALDO
305010000	Disminución de Disponibilidades	0,00	0,00	0,00	0,00	0,00	0,00
305020000	Disminución de Inversiones Fina	0,00	0,00	0,00	0,00	0,00	0,00
305030000	Disminución de Cuentas Comerc	0,00	0,00	0,00	0,00	0,00	0,00
305040000	Disminución de Otras Cuentas a	0,00	0,00	0,00	0,00	0,00	0,00
305050000	Disminución de Documentos Co	0,00	0,00	0,00	0,00	0,00	0,00
305060000	Disminución de Otros Document	0,00	0,00	0,00	0,00	0,00	0,00
305070000	Adelantos a Proveedores y Cont	0,00	0,00	0,00	0,00	0,00	0,00
305080000	Activos Diferidos	0,00	0,00	0,00	0,00	0,00	0,00
306010000	Colocación de Deuda Interna	0,00	0,00	0,00	0,00	0,00	0,00
306020000	Colocación de Deuda Externa	0,00	0,00	0,00	0,00	0,00	0,00
307000000	OBTENCIÓN DE PRESTAMOS	0,00	0,00	0,00	0,00	0,00	0,00
307010000	Del Sector Privado	0,00	0,00	0,00	0,00	0,00	0,00
307020000	De la Administración Nacional	0,00	0,00	0,00	0,00	0,00	0,00
307030000	De Otras Instituciones Públicas N	0,00	0,00	0,00	0,00	0,00	0,00
307040000	De Fondos Fiduciarios	0,00	0,00	0,00	0,00	0,00	0,00
307050000	De Provincias y Municipalidades	0,00	0,00	0,00	0,00	0,00	0,00
307060000	De Empresas Públicas no Finan	0,00	0,00	0,00	0,00	0,00	0,00
307070000	De Instituciones Públicas Financ	0,00	0,00	0,00	0,00	0,00	0,00
307080000	De Empresas Públicas Multinaci	0,00	0,00	0,00	0,00	0,00	0,00
307090000	Del Sector Externo	0,00	0,00	0,00	0,00	0,00	0,00
308000000	INCREMENTO DE OTROS PASIV	0,00	0,00	0,00	0,00	0,00	0,00
308010000	De Cuentas a Pagar Comerciale	0,00	0,00	0,00	0,00	0,00	0,00
308020000	De Otras Cuentas a Pagar	0,00	0,00	0,00	0,00	0,00	0,00
308030000	De Otras Cuentas a Pagar	0,00	0,00	0,00	0,00	0,00	0,00
308040000	De Otros Documentos a Pagar	0,00	0,00	0,00	0,00	0,00	0,00
308050000	De Depósitos	0,00	0,00	0,00	0,00	0,00	0,00
308060000	De Pasivos Diferidos	0,00	0,00	0,00	0,00	0,00	0,00
308070000	Incremento de Provisiones Provi	0,00	0,00	0,00	0,00	0,00	0,00
308090000	Conversión de la Deuda de Cort	0,00	0,00	0,00	0,00	0,00	0,00
309000000	INCREMENTO DEL PATRIMONIO	0,00	0,00	0,00	0,00	0,00	0,00
401000000	CONTRIBUCIONES FIGURATIVAS	0,00	0,00	0,00	0,00	0,00	0,00



[Handwritten signature]

REYNA, LORENA ANDREA
[Handwritten signature]



Provincia de Tierra del Fuego,
Antártida e Islas del Atlántico Sur.
República Argentina.


ADMINISTRACIÓN PROVINCIAL


EJECUCIÓN DE RECURSOS POR RUBRO

Organismo: Instituto Provincial de Regulación de Apu Mes: 12 Año: 2021

COD. RECURSO	RECURSOS	FORMULADO	AUMENTOS	DISMINUCIONES	DEFINITIVO	EJECUTADO	SALDO
401010000	CONTRIBUCIONES FIGURATIVAS	0,00	0,00	0,00	0,00	0,00	0,00
401020000	CONTRIBUCIONES FIGURATIVAS	0,00	0,00	0,00	0,00	0,00	0,00
401030000	CONTRIBUCIONES FIGURATIVAS	0,00	0,00	0,00	0,00	0,00	0,00
1000000000	TOTALES	702.278.188,14	200.000.000,00	0,00	902.278.188,14	847.644.391,24	54.633.796,90




Diego Pablo Pierotti
Secretario de Juegos
a Cargo de la
Presidencia
I.P.R.A.



REYNA LORENA ANDREA




Provincia de Tierra del Fuego,
Antártida e Islas del Atlántico Sur.
República Argentina.

ADMINISTRACIÓN PROVINCIAL

EJECUCIÓN DE GASTOS POR OBJETO A NIVEL DE PARCIAL

Organismo: Instituto Provincial de Regulación de Apu Mes: 12 Año: 2021

COD. GASTO	GASTOS CON FINANCIAMIENTOS	CRED ORIGINAL	AUMENTOS	DISMINUCIONES	CRED VIGENTE	COMPROMISO	DEVENGADO	MAND A PAGAR	PAGADO	NO EJECUTADO
10000	GASTOS EN PERSONAL	144.587.552,00	51.281.433,97	0,00	195.868.985,97	189.068.291,05	189.068.291,05	189.068.291,05	169.715.549,32	6.800.694,92
10100	Personal permanente	138.982.712,20	48.218.807,94	0,00	187.201.520,14	172.503.794,69	172.503.794,69	172.503.794,69	155.320.612,52	14.697.725,45
10101	Retribuciones del Cargo	0,00	41.707.021,82	0,00	41.707.021,82	122.917.491,06	122.917.491,06	122.917.491,06	112.147.354,04	-81.210.469,24
10105	001002001001 - Recursos Propios	0,00	41.707.021,82	0,00	41.707.021,82	122.917.491,06	122.917.491,06	122.917.491,06	112.147.354,04	-81.210.469,24
10105	Otros gastos en personal	112.994.074,97	0,00	0,00	112.994.074,97	49.586.303,63	49.586.303,63	49.586.303,63	43.173.258,48	63.407.771,34
10106	001002001001 - Recursos Propios	112.994.074,97	0,00	0,00	112.994.074,97	49.586.303,63	49.586.303,63	49.586.303,63	43.173.258,48	63.407.771,34
10200	Contribuciones patronales	25.988.637,23	6.511.786,12	0,00	32.500.423,35	0,00	0,00	0,00	0,00	32.500.423,35
10200	001002001001 - Recursos Propios	25.988.637,23	6.511.786,12	0,00	32.500.423,35	0,00	0,00	0,00	0,00	32.500.423,35
10201	Personal Temporario	2.417.688,00	0,00	0,00	2.417.688,00	14.975.084,33	14.975.084,33	14.975.084,33	12.999.641,02	-12.557.396,33
10201	Retribuciones del cargo	1.965.600,00	0,00	0,00	1.965.600,00	4.515.880,73	4.515.880,73	4.515.880,73	3.921.531,03	-2.550.280,73
10201	001002001001 - Recursos Propios	1.965.600,00	0,00	0,00	1.965.600,00	4.515.880,73	4.515.880,73	4.515.880,73	3.921.531,03	-2.550.280,73
10205	Contribuciones patronales	452.088,00	0,00	0,00	452.088,00	10.459.203,60	10.459.203,60	10.459.203,60	9.078.109,99	-10.007.115,60
10205	001002001001 - Recursos Propios	452.088,00	0,00	0,00	452.088,00	10.459.203,60	10.459.203,60	10.459.203,60	9.078.109,99	-10.007.115,60
10300	Servicios extraordinarios	0,00	0,00	0,00	0,00	0,00	0,00	0,00	0,00	0,00
10400	Asignaciones familiares	3.187.151,80	0,00	0,00	3.187.151,80	0,00	0,00	0,00	0,00	3.187.151,80
10401	Asignaciones familiares	3.187.151,80	0,00	0,00	3.187.151,80	0,00	0,00	0,00	0,00	3.187.151,80
10401	001002001001 - Recursos Propios	3.187.151,80	0,00	0,00	3.187.151,80	0,00	0,00	0,00	0,00	3.187.151,80
10500	Asistencia social al personal	0,00	3.062.626,03	0,00	3.062.626,03	1.589.412,03	1.589.412,03	1.589.412,03	1.395.295,78	1.473.214,00
10501	Seguros de Riesgo del Trabajo	0,00	2.848.906,43	0,00	2.848.906,43	0,00	0,00	0,00	0,00	2.848.906,43
10501	001002001001 - Recursos Propios	0,00	2.848.906,43	0,00	2.848.906,43	0,00	0,00	0,00	0,00	2.848.906,43
10502	Seguro Social Obligatorio	0,00	213.719,60	0,00	213.719,60	1.589.412,03	1.589.412,03	1.589.412,03	1.395.295,78	-1.375.692,43
10502	001002001001 - Recursos Propios	0,00	213.719,60	0,00	213.719,60	1.589.412,03	1.589.412,03	1.589.412,03	1.395.295,78	-1.375.692,43
10600	Beneficios y compensaciones	0,00	0,00	0,00	0,00	0,00	0,00	0,00	0,00	0,00
20000	BIENES DE CONSUMO	2.445.692,14	451.610,77	0,00	2.897.302,91	2.569.306,48	2.569.306,48	2.569.306,48	2.569.306,48	327.996,43
20100	Productos alimenticios, agropecuarios y fore	519.959,14	21.722,73	0,00	541.681,87	182.039,19	182.039,19	182.039,19	182.039,19	359.642,68
20101	Alimentos para personas	236.459,14	21.722,73	0,00	258.181,87	182.039,19	182.039,19	182.039,19	182.039,19	76.142,68
20101	001002001001 - Recursos Propios	236.459,14	21.722,73	0,00	258.181,87	182.039,19	182.039,19	182.039,19	182.039,19	76.142,68
20105	Madera, corcho y sus manufacturas	283.500,00	0,00	0,00	283.500,00	0,00	0,00	0,00	0,00	283.500,00
20105	001002001001 - Recursos Propios	283.500,00	0,00	0,00	283.500,00	0,00	0,00	0,00	0,00	283.500,00
20200	Textiles y vestuario	138.671,00	165.878,62	0,00	304.549,62	806.138,25	806.138,25	806.138,25	806.138,25	-501.588,63
20201	Hilados y telas	42.540,00	883,28	0,00	43.423,28	12.244,25	12.244,25	12.244,25	12.244,25	31.179,03






Provincia de Tierra del Fuego,
Antártida e Islas del Atlántico Sur.
República Argentina.

ADMINISTRACIÓN PROVINCIAL

EJECUCIÓN DE GASTOS POR OBJETO A NIVEL DE PARCIAL

Organismo: Instituto Provincial de Regulación de Apu Mes: 12 Año: 2021

COD. GASTO	GASTOS CON FINANCIAMIENTOS	CRED ORIGINAL	AUMENTOS	DISMINUCIONES	CRED VIGENTE	COMPROMISO	DEVENGADO	MAND A PAGAR	PAGADO	NO EJECUTADO
20202	001002001001 - Recursos Propios	42.540,00	883,28	0,00	43.423,28	12.244,25	12.244,25	12.244,25	12.244,25	31.179,03
	Prendas de vestir	96.131,00	164.995,34	0,00	261.126,34	793.894,00	793.894,00	793.894,00	793.894,00	-532.767,66
20300	001002001001 - Recursos Propios	96.131,00	164.995,34	0,00	261.126,34	793.894,00	793.894,00	793.894,00	793.894,00	-532.767,66
20301	001002001001 - Recursos Propios	639.576,00	4.065,16	0,00	643.641,16	21.060,00	21.060,00	21.060,00	21.060,00	622.581,16
	Papel de escritorio y cartón	406.650,00	0,00	0,00	406.650,00	0,00	0,00	0,00	0,00	406.650,00
20303	001002001001 - Recursos Propios	406.650,00	0,00	0,00	406.650,00	0,00	0,00	0,00	0,00	406.650,00
	Productos de artes gráficas	218.981,00	4.065,16	0,00	223.046,16	21.060,00	21.060,00	21.060,00	21.060,00	201.986,16
20305	001002001001 - Recursos Propios	218.981,00	4.065,16	0,00	223.046,16	21.060,00	21.060,00	21.060,00	21.060,00	201.986,16
	Libros revistas y periódicos	13.945,00	0,00	0,00	13.945,00	0,00	0,00	0,00	0,00	13.945,00
20400	001002001001 - Recursos Propios	13.945,00	0,00	0,00	13.945,00	0,00	0,00	0,00	0,00	13.945,00
	Productos de cuero y caucho	106.000,00	4.108,38	0,00	110.108,38	19.767,95	19.767,95	19.767,95	19.767,95	90.340,43
20403	001002001001 - Recursos Propios	0,00	990,30	0,00	990,30	4.764,95	4.764,95	4.764,95	4.764,95	-3.774,65
	Artículos de caucho	0,00	990,30	0,00	990,30	4.764,95	4.764,95	4.764,95	4.764,95	-3.774,65
20404	001002001001 - Recursos Propios	0,00	990,30	0,00	990,30	4.764,95	4.764,95	4.764,95	4.764,95	-3.774,65
	Cubiertas y cámaras de aire	106.000,00	3.118,08	0,00	109.118,08	15.003,00	15.003,00	15.003,00	15.003,00	94.115,08
20500	001002001001 - Recursos Propios	106.000,00	3.118,08	0,00	109.118,08	15.003,00	15.003,00	15.003,00	15.003,00	94.115,08
	Productos químicos, combustibles y lubrica	363.261,00	25.496,47	0,00	388.757,47	170.980,38	170.980,38	170.980,38	170.980,38	217.777,09
20501	001002001001 - Recursos Propios	0,00	180,90	0,00	180,90	870,40	870,40	870,40	870,40	-689,50
	Compuestos químicos	0,00	180,90	0,00	180,90	870,40	870,40	870,40	870,40	-689,50
20502	001002001001 - Recursos Propios	0,00	180,90	0,00	180,90	870,40	870,40	870,40	870,40	-689,50
	Productos farmacéuticos y medicinales	30.000,00	3.145,72	0,00	33.145,72	19.266,60	19.266,60	19.266,60	19.266,60	13.879,12
20505	001002001001 - Recursos Propios	30.000,00	3.145,72	0,00	33.145,72	19.266,60	19.266,60	19.266,60	19.266,60	13.879,12
	Tintas pinturas y colorantes	150.000,00	0,00	0,00	150.000,00	0,00	0,00	0,00	0,00	150.000,00
20506	001002001001 - Recursos Propios	150.000,00	0,00	0,00	150.000,00	0,00	0,00	0,00	0,00	150.000,00
	Combustibles y lubricantes	178.261,00	21.410,59	0,00	199.671,59	147.190,13	147.190,13	147.190,13	147.190,13	52.481,46
20507	001002001001 - Recursos Propios	178.261,00	21.410,59	0,00	199.671,59	147.190,13	147.190,13	147.190,13	147.190,13	52.481,46
	Específicos veterinarios	0,00	623,49	0,00	623,49	3.000,00	3.000,00	3.000,00	3.000,00	-2.376,51
20508	001002001001 - Recursos Propios	0,00	623,49	0,00	623,49	3.000,00	3.000,00	3.000,00	3.000,00	-2.376,51
	Productos de material plástico	5.000,00	135,77	0,00	5.135,77	653,25	653,25	653,25	653,25	4.482,52
20600	001002001001 - Recursos Propios	5.000,00	135,77	0,00	5.135,77	653,25	653,25	653,25	653,25	4.482,52
	Productos de minerales no metálicos	3.571,00	0,00	0,00	3.571,00	0,00	0,00	0,00	0,00	3.571,00
20602	001002001001 - Recursos Propios	3.571,00	0,00	0,00	3.571,00	0,00	0,00	0,00	0,00	3.571,00
	Productos de vidrio	3.150,00	0,00	0,00	3.150,00	0,00	0,00	0,00	0,00	3.150,00
	001002001001 - Recursos Propios	3.150,00	0,00	0,00	3.150,00	0,00	0,00	0,00	0,00	3.150,00



REYNA LORENDA ANDREA

Fecha de Impresión: 14/06/22 14:51:18



ADMINISTRACIÓN PROVINCIAL
EJECUCIÓN DE GASTOS POR OBJETO A NIVEL DE PARCIAL

Provincia de Tierra del Fuego,
Antártida e Islas del Atlántico Sur.
República Argentina.

Organismo: Instituto Provincial de Regulación de Apu Mes: 12 Año: 2021

COD. GASTO	GASTOS CON FINANCIAMIENTOS	CRED ORIGINAL	AUMENTOS	DISMINUCIONES	CRED VIGENTE	COMPROMISO	DEVENGADO	MAND A PAGAR	PAGADO	NO EJECUTADO
20603	Productos de loza y porcelana 001002001001 - Recursos Propios	421,00	0,00	0,00	421,00	0,00	0,00	0,00	0,00	421,00
20700	Productos metálicos	421,00	0,00	0,00	421,00	0,00	0,00	0,00	0,00	421,00
20704	Estructuras metálicas acabadas 001002001001 - Recursos Propios	70.828,00	805,71	0,00	71.633,71	3.876,77	3.876,77	3.876,77	3.876,77	67.756,94
20705	Herramientas menores 001002001001 - Recursos Propios	0,00	805,71	0,00	805,71	3.876,77	3.876,77	3.876,77	3.876,77	-3.071,06
20709	Otros n.e.p. 001002001001 - Recursos Propios	50.000,00	0,00	0,00	50.000,00	0,00	0,00	0,00	0,00	50.000,00
20800	Minerales	50.000,00	0,00	0,00	50.000,00	0,00	0,00	0,00	0,00	50.000,00
20900	Otros bienes de consumo	20.828,00	0,00	0,00	20.828,00	0,00	0,00	0,00	0,00	20.828,00
20901	Elementos de limpieza 001002001001 - Recursos Propios	20.828,00	0,00	0,00	20.828,00	0,00	0,00	0,00	0,00	20.828,00
20902	Utiles de escritorio, oficina y enseñanza 001002001001 - Recursos Propios	180.469,00	74.495,34	0,00	254.964,34	407.682,90	407.682,90	407.682,90	407.682,90	-152.718,56
20903	Utiles y materiales eléctricos 001002001001 - Recursos Propios	180.469,00	74.495,34	0,00	254.964,34	407.682,90	407.682,90	407.682,90	407.682,90	-152.718,56
20904	Utensillos de cocina y comedor 001002001001 - Recursos Propios	40.516,00	30.464,36	0,00	70.980,36	146.582,79	146.582,79	146.582,79	146.582,79	-75.602,43
20906	Repuestos y accesorios 001002001001 - Recursos Propios	40.516,00	30.464,36	0,00	70.980,36	146.582,79	146.582,79	146.582,79	146.582,79	-75.602,43
20909	Otros n.e.p. 001002001001 - Recursos Propios	17.499,00	395,69	0,00	17.894,69	9.843,90	9.843,90	9.843,90	9.843,90	8.050,79
30000	SERVICIOS NO PERSONALES	170.999,00	42.211,82	0,00	213.210,82	275.463,85	275.463,85	275.463,85	275.463,85	-62.253,03
30100	Servicios básicos	170.999,00	42.211,82	0,00	213.210,82	275.463,85	275.463,85	275.463,85	275.463,85	-62.253,03
30101	Energía eléctrica 001002001001 - Recursos Propios	50.415,00	16.207,12	0,00	66.622,12	105.582,44	105.582,44	105.582,44	105.582,44	-38.960,32
30102	Agua 001002001001 - Recursos Propios	50.415,00	16.207,12	0,00	66.622,12	105.582,44	105.582,44	105.582,44	105.582,44	-38.960,32
30103	Gas 001002001001 - Recursos Propios	170.425.104,00	40.534.287,95	5.000.000,00	205.959.391,95	205.075.849,93	198.619.375,92	195.820.799,92	192.192.181,91	7.340.016,03
		4.668.250,00	636.229,95	0,00	5.304.479,95	4.317.306,88	3.640.979,45	3.640.979,45	3.640.979,45	1.663.500,50
		1.200.000,00	108.791,88	0,00	1.308.791,88	789.000,00	587.754,51	587.754,51	587.754,51	721.037,37
		1.200.000,00	108.791,88	0,00	1.308.791,88	789.000,00	587.754,51	587.754,51	587.754,51	721.037,37
		1.500.000,00	307.274,42	0,00	1.807.274,42	1.801.266,11	1.801.266,11	1.801.266,11	1.801.266,11	6.008,31
		1.500.000,00	307.274,42	0,00	1.807.274,42	1.801.266,11	1.801.266,11	1.801.266,11	1.801.266,11	6.008,31
		500.000,00	55.781,07	0,00	555.781,07	375.000,00	288.575,32	288.575,32	288.575,32	267.205,75
		500.000,00	55.781,07	0,00	555.781,07	375.000,00	288.575,32	288.575,32	288.575,32	267.205,75





Provincia de Tierra del Fuego,
Antártida e Islas del Atlántico Sur.
República Argentina.

ADMINISTRACIÓN PROVINCIAL

EJECUCIÓN DE GASTOS POR OBJETO A NIVEL DE PARCIAL

Organismo: Instituto Provincial de Regulación de Apu Mes: 12 Año: 2021

COD. GASTO	GASTOS CON FINANCIAMIENTOS	CRED ORIGINAL	AUMENTOS	DISMINUCIONES	CRED VIGENTE	COMPROMISO	DEVENGADO	MAND A PAGAR	PAGADO	NO EJECUTADO
30104	Teléfonos, telex y telefax 001002001001 - Recursos Propios	300.000,00	60.263,49	0,00	360.263,49	499.380,85	358.794,39	358.794,39	358.794,39	1.469,10
30105	correos y telegrafo 001002001001 - Recursos Propios	12.968,00	25.440,67	0,00	38.408,67	141.890,00	132.140,00	132.140,00	132.140,00	-93.731,33
30109	Otros n.e.p. 001002001001 - Recursos Propios	1.155.282,00	78.678,42	0,00	1.233.960,42	710.769,92	472.449,12	472.449,12	472.449,12	761.511,30
30200	Alquileres y derechos 001002001001 - Recursos Propios	29.661.362,00	6.279.690,69	0,00	35.941.052,69	34.314.077,00	34.028.077,00	33.960.845,00	30.522.649,25	1.912.975,69
30202	Alquileres de maquinaria, equipo y medio 001002001001 - Recursos Propios	0,00	4.417,41	0,00	4.417,41	16.880,00	16.880,00	16.880,00	16.880,00	-12.462,59
30203	Alquileres de equipos de computación 001002001001 - Recursos Propios	29.000.000,00	6.173.604,81	0,00	35.173.604,81	33.493.697,00	33.493.697,00	33.482.465,00	30.044.269,25	1.679.907,81
30204	Alquileres de fotocopadoras 001002001001 - Recursos Propios	418.005,00	71.181,01	0,00	489.186,01	442.000,00	374.000,00	340.000,00	340.000,00	115.186,01
30209	Otros n.e.p. 001002001001 - Recursos Propios	418.005,00	71.181,01	0,00	489.186,01	442.000,00	374.000,00	340.000,00	340.000,00	115.186,01
30300	Mantenimiento, reparación y limpieza 001002001001 - Recursos Propios	243.357,00	30.487,46	0,00	273.844,46	361.500,00	143.500,00	121.500,00	121.500,00	130.344,46
30301	Mantenimiento y reparación de edificios y 001002001001 - Recursos Propios	3.969.286,00	587.851,52	0,00	4.557.137,52	3.445.434,00	3.144.234,00	3.144.234,00	3.144.234,00	1.412.903,52
30302	Mantenimiento y reparación de vehículos 001002001001 - Recursos Propios	1.250.000,00	426.027,25	0,00	1.676.027,25	2.519.864,00	2.288.664,00	2.288.664,00	2.288.664,00	-612.636,75
30303	Mantenimiento y reparación de maquina 001002001001 - Recursos Propios	1.250.000,00	426.027,25	0,00	1.676.027,25	2.519.864,00	2.288.664,00	2.288.664,00	2.288.664,00	-612.636,75
30305	Limpieza, aseo y fumigación 001002001001 - Recursos Propios	68.874,00	17.421,03	0,00	86.295,03	124.770,00	124.770,00	124.770,00	124.770,00	-38.474,97
30309	Otros n.e.p. 001002001001 - Recursos Propios	8.662,00	0,00	0,00	8.662,00	4.000,00	4.000,00	4.000,00	4.000,00	4.662,00
30400	Servicios técnicos y profesionales 001002001001 - Recursos Propios	8.662,00	0,00	0,00	8.662,00	4.000,00	4.000,00	4.000,00	4.000,00	4.662,00
30405	De capacitación 001002001001 - Recursos Propios	2.500.000,00	142.362,02	0,00	2.642.362,02	789.000,00	719.000,00	719.000,00	719.000,00	1.923.362,02
30406	De informática y sistemas computarizado 001002001001 - Recursos Propios	2.500.000,00	142.362,02	0,00	2.642.362,02	789.000,00	719.000,00	719.000,00	719.000,00	1.923.362,02
		141.750,00	2.041,22	0,00	143.791,22	7.800,00	7.800,00	7.800,00	7.800,00	135.991,22
		141.750,00	2.041,22	0,00	143.791,22	7.800,00	7.800,00	7.800,00	7.800,00	135.991,22
		8.050.000,00	631.165,29	0,00	8.681.165,29	5.410.996,45	4.554.656,45	4.205.216,45	4.055.216,45	4.126.508,84
		1.000.000,00	0,00	0,00	1.000.000,00	0,00	0,00	0,00	0,00	1.000.000,00
		1.000.000,00	0,00	0,00	1.000.000,00	0,00	0,00	0,00	0,00	1.000.000,00
		5.000.000,00	283.467,91	0,00	5.283.467,91	3.832.560,00	3.074.720,00	2.725.280,00	2.725.280,00	2.208.747,91
		5.000.000,00	283.467,91	0,00	5.283.467,91	3.832.560,00	3.074.720,00	2.725.280,00	2.725.280,00	2.208.747,91



Provincia de Tierra del Fuego,
Antártida e Islas del Atlántico Sur.
República Argentina.

ADMINISTRACIÓN PROVINCIAL

EJECUCIÓN DE GASTOS POR OBJETO A NIVEL DE PARCIAL

Organismo: Instituto Provincial de Regulación de Apu Mes: 12 Año: 2021

COD. GASTO	GASTOS CON FINANCIAMIENTOS	CRED ORIGINAL	AUMENTOS	DISMINUCIONES	CRED VIGENTE	COMPROMISO	DEVENGADO	MAND A PAGAR	PAGADO	NO EJECUTADO
30409	Otros n.e.p.	2.050.000,00	347.697,38	0,00	2.397.697,38	1.578.436,45	1.479.936,45	1.479.936,45	1.329.936,45	917.760,93
	001002001001 - Recursos Propios	2.050.000,00	347.697,38	0,00	2.397.697,38	1.578.436,45	1.479.936,45	1.479.936,45	1.329.936,45	917.760,93
30500	Servicios comerciales y financieros	3.518.669,00	411.301,32	0,00	3.929.970,32	3.128.360,48	2.182.059,92	2.182.059,92	2.182.059,92	1.747.910,40
30501	Transporte	75.736,00	969,58	0,00	76.705,58	9.905,00	9.905,00	9.905,00	9.905,00	66.800,58
	001002001001 - Recursos Propios	75.736,00	969,58	0,00	76.705,58	9.905,00	9.905,00	9.905,00	9.905,00	66.800,58
30502	Almacenamiento	10.899,00	0,00	0,00	10.899,00	26.895,35	26.895,35	26.895,35	26.895,35	-15.996,35
	001002001001 - Recursos Propios	10.899,00	0,00	0,00	10.899,00	26.895,35	26.895,35	26.895,35	26.895,35	-15.996,35
30503	Imprenta, publicaciones y reproducciones	2.231.534,00	263.719,10	0,00	2.495.253,10	2.205.271,00	1.335.271,00	1.335.271,00	1.335.271,00	1.159.982,10
	001002001001 - Recursos Propios	2.231.534,00	263.719,10	0,00	2.495.253,10	2.205.271,00	1.335.271,00	1.335.271,00	1.335.271,00	1.159.982,10
30504	Primas y gastos de seguros	1.200.000,00	137.479,49	0,00	1.337.479,49	851.389,13	775.088,57	775.088,57	775.088,57	562.390,92
	001002001001 - Recursos Propios	1.200.000,00	137.479,49	0,00	1.337.479,49	851.389,13	775.088,57	775.088,57	775.088,57	562.390,92
30505	Comisiones y gastos bancarios	0,00	0,00	0,00	0,00	34.900,00	34.900,00	34.900,00	34.900,00	-34.900,00
	001002001001 - Recursos Propios	0,00	0,00	0,00	0,00	34.900,00	34.900,00	34.900,00	34.900,00	-34.900,00
30509	Otros n.e.p.	500,00	9.133,15	0,00	9.633,15	0,00	0,00	0,00	0,00	9.633,15
	001002001001 - Recursos Propios	500,00	9.133,15	0,00	9.633,15	0,00	0,00	0,00	0,00	9.633,15
30600	Publicidad y propaganda	8.000.000,00	7.073.577,18	0,00	15.073.577,18	14.165.837,00	11.055.346,00	8.673.442,00	8.673.442,00	4.018.231,18
	001002001001 - Recursos Propios	8.000.000,00	7.073.577,18	0,00	15.073.577,18	14.165.837,00	11.055.346,00	8.673.442,00	8.673.442,00	4.018.231,18
30700	Pasajes y viáticos	1.750.000,00	19.903,82	0,00	1.769.903,82	134.557,35	134.557,35	134.557,35	134.557,35	1.635.346,47
	001002001001 - Recursos Propios	1.750.000,00	19.903,82	0,00	1.769.903,82	134.557,35	134.557,35	134.557,35	134.557,35	1.635.346,47
30701	Pasajes	1.000.000,00	10.351,96	0,00	1.010.351,96	39.557,35	39.557,35	39.557,35	39.557,35	970.794,61
	001002001001 - Recursos Propios	1.000.000,00	10.351,96	0,00	1.010.351,96	39.557,35	39.557,35	39.557,35	39.557,35	970.794,61
30702	Viáticos	750.000,00	9.551,86	0,00	759.551,86	95.000,00	95.000,00	95.000,00	95.000,00	664.551,86
	001002001001 - Recursos Propios	750.000,00	9.551,86	0,00	759.551,86	95.000,00	95.000,00	95.000,00	95.000,00	664.551,86
30800	Impuestos, derechos y tasas	8.978.787,00	62.565,15	0,00	9.041.352,15	617.941,75	338.126,73	338.126,73	338.126,73	8.703.225,42
	001002001001 - Recursos Propios	8.978.787,00	62.565,15	0,00	9.041.352,15	617.941,75	338.126,73	338.126,73	338.126,73	8.703.225,42
30803	Derechos y tasas	3.201.948,00	57.833,55	0,00	3.259.781,55	500.218,00	220.996,10	220.996,10	220.996,10	3.038.785,45
	001002001001 - Recursos Propios	3.201.948,00	57.833,55	0,00	3.259.781,55	500.218,00	220.996,10	220.996,10	220.996,10	3.038.785,45
30804	Multas, recargos y gastos judiciales	55.000,00	557,57	0,00	55.557,57	2.723,75	2.130,63	2.130,63	2.130,63	53.426,94
	001002001001 - Recursos Propios	55.000,00	557,57	0,00	55.557,57	2.723,75	2.130,63	2.130,63	2.130,63	53.426,94
30806	Juicios y Mediaciones	5.450.196,00	3.925,42	0,00	5.454.121,42	115.000,00	115.000,00	115.000,00	115.000,00	5.339.121,42
	001002001001 - Recursos Propios	5.450.196,00	3.925,42	0,00	5.454.121,42	115.000,00	115.000,00	115.000,00	115.000,00	5.339.121,42
30809	Otros n.e.p.	271.643,00	248,61	0,00	271.891,61	0,00	0,00	0,00	0,00	271.891,61
	001002001001 - Recursos Propios	271.643,00	248,61	0,00	271.891,61	0,00	0,00	0,00	0,00	271.891,61



REYNA LOBENA ANDREA

Fecha de Impresión: 14/06/22 14:51:18

Página 5



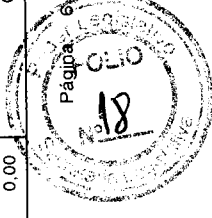
Provincia de Tierra del Fuego,
Antártida e Islas del Atlántico Sur.
República Argentina.

ADMINISTRACIÓN PROVINCIAL

EJECUCIÓN DE GASTOS POR OBJETO A NIVEL DE PARCIAL

Organismo: Instituto Provincial de Regulación de Apu Mes: 12 Año: 2021

COD. GASTO	GASTOS CON FINANCIAMIENTOS	CRED ORIGINAL	AUMENTOS	DISMINUCIONES	CRED VIGENTE	COMPROMISO	DEVENGADO	MAND A PAGAR	PAGADO	NO EJECUTADO
30900	Otros Servicios	101.828.750,00	24.832.003,03	5.000.000,00	121.660.753,03	139.541.339,02	139.541.339,02	139.541.339,02	139.500.916,76	-17.880.585,99
30901	Servicios de ceremonial	2.828.750,00	456.688,44	0,00	3.285.438,44	2.274.756,67	2.274.756,67	2.274.756,67	2.274.756,67	1.010.681,77
	001002001001 - Recursos Propios	2.828.750,00	456.688,44	0,00	3.285.438,44	2.274.756,67	2.274.756,67	2.274.756,67	2.274.756,67	1.010.681,77
30909	Otros n.e.p	99.000.000,00	24.375.314,59	5.000.000,00	118.375.314,59	137.266.582,35	137.266.582,35	137.266.582,35	137.226.160,09	-18.891.267,76
	001002001001 - Recursos Propios	99.000.000,00	24.375.314,59	5.000.000,00	118.375.314,59	137.266.582,35	137.266.582,35	137.266.582,35	137.226.160,09	-18.891.267,76
40000	BIENES DE USO	16.508.200,00	0,00	2.000.000,00	14.508.200,00	7.309.838,00	6.680.736,00	6.680.736,00	6.680.736,00	7.827.464,00
40100	Bienes Preexistentes	0,00	0,00	0,00	0,00	0,00	0,00	0,00	0,00	0,00
40200	Construcciones	0,00	0,00	0,00	0,00	0,00	0,00	0,00	0,00	0,00
40300	Maquinaria y equipo	15.808.200,00	0,00	2.000.000,00	13.808.200,00	5.325.532,00	5.325.532,00	5.325.532,00	5.325.532,00	8.482.668,00
40302	Equipo de transporte, tracción y elevación	2.550.000,00	0,00	0,00	2.550.000,00	0,00	0,00	0,00	0,00	2.550.000,00
	001002001001 - Recursos Propios	2.550.000,00	0,00	0,00	2.550.000,00	0,00	0,00	0,00	0,00	2.550.000,00
40304	Equipo de comunicación y señalamiento	1.258.200,00	0,00	0,00	1.258.200,00	0,00	0,00	0,00	0,00	1.258.200,00
	001002001001 - Recursos Propios	1.258.200,00	0,00	0,00	1.258.200,00	0,00	0,00	0,00	0,00	1.258.200,00
40305	Equipo educacional y recreativo	1.258.200,00	0,00	0,00	1.258.200,00	0,00	0,00	0,00	0,00	1.258.200,00
	001002001001 - Recursos Propios	1.258.200,00	0,00	0,00	1.258.200,00	0,00	0,00	0,00	0,00	1.258.200,00
40306	Equipo para computación	2.000.000,00	0,00	0,00	2.000.000,00	1.475.940,00	1.475.940,00	1.475.940,00	1.475.940,00	524.060,00
	001002001001 - Recursos Propios	2.000.000,00	0,00	0,00	2.000.000,00	1.475.940,00	1.475.940,00	1.475.940,00	1.475.940,00	524.060,00
40307	Equipo de oficina y muebles	0,00	0,00	0,00	0,00	354.978,00	354.978,00	354.978,00	354.978,00	-354.978,00
	001002001001 - Recursos Propios	0,00	0,00	0,00	0,00	354.978,00	354.978,00	354.978,00	354.978,00	-354.978,00
40309	Equipos varios	10.000.000,00	0,00	0,00	8.000.000,00	2.926.774,00	2.926.774,00	2.926.774,00	2.926.774,00	5.073.226,00
	001002001001 - Recursos Propios	10.000.000,00	0,00	0,00	8.000.000,00	2.926.774,00	2.926.774,00	2.926.774,00	2.926.774,00	5.073.226,00
40400	Equipo de seguridad	0,00	0,00	0,00	0,00	97.000,00	97.000,00	97.000,00	97.000,00	-97.000,00
	001002001001 - Recursos Propios	0,00	0,00	0,00	0,00	97.000,00	97.000,00	97.000,00	97.000,00	-97.000,00
40800	Activos intangibles	700.000,00	0,00	0,00	700.000,00	1.887.306,00	1.258.204,00	1.258.204,00	1.258.204,00	-558.204,00
	001002001001 - Recursos Propios	700.000,00	0,00	0,00	700.000,00	1.887.306,00	1.258.204,00	1.258.204,00	1.258.204,00	-558.204,00
40801	Programas de computación	700.000,00	0,00	0,00	700.000,00	1.887.306,00	1.258.204,00	1.258.204,00	1.258.204,00	-558.204,00
	001002001001 - Recursos Propios	700.000,00	0,00	0,00	700.000,00	1.887.306,00	1.258.204,00	1.258.204,00	1.258.204,00	-558.204,00
50000	TRANSFERENCIAS	95.250.000,00	0,00	20.000.000,00	75.250.000,00	69.135.753,22	69.135.753,22	69.135.753,22	62.735.098,40	6.114.247,78
	Transferencias al Sector Privado p/ financias	95.250.000,00	0,00	20.000.000,00	75.250.000,00	69.135.753,22	69.135.753,22	69.135.753,22	62.735.098,40	6.114.247,78
50100	Transferencias a empresas privadas	95.250.000,00	0,00	20.000.000,00	75.250.000,00	69.135.753,22	69.135.753,22	69.135.753,22	62.735.098,40	6.114.247,78
	001002001001 - Recursos Propios	95.250.000,00	0,00	20.000.000,00	75.250.000,00	69.135.753,22	69.135.753,22	69.135.753,22	62.735.098,40	6.114.247,78
50200	Transferencias al Sector Privado p/ financias	0,00	0,00	0,00	0,00	0,00	0,00	0,00	0,00	0,00



[Handwritten signature]

REYNA LORENA ANDREA
[Handwritten signature]

Fecha de Impresión: 14/06/22 14:51:18




Provincia de Tierra del Fuego,
Antártida e Islas del Atlántico Sur.
República Argentina.

ADMINISTRACIÓN PROVINCIAL

EJECUCIÓN DE GASTOS POR OBJETO A NIVEL DE PARCIAL

Organismo: Instituto Provincial de Regulación de Apu Mes: 12 Año: 2021

COD. GASTO	GASTOS CON FINANCIAMIENTOS	CRED ORIGINAL	AUMENTOS	DISMINUCIONES	CRED VIGENTE	COMPROMISO	DEVENGADO	MAND A PAGAR	PAGADO	NO EJECUTADO
60000	ACTIVOS FINANCIEROS	0,00	0,00	0,00	0,00	0,00	0,00	0,00	0,00	0,00
70000	SERVICIO DE LA DEUDA Y DISMINUCIÓN D	0,00	0,00	0,00	0,00	0,00	0,00	0,00	0,00	0,00
70100	Servicio de la deuda interna	0,00	0,00	0,00	0,00	0,00	0,00	0,00	0,00	0,00
80000	OTROS GASTOS	263.400.000,00	144.394.307,31	0,00	407.794.307,31	389.194.743,75	389.194.743,75	387.413.019,34	387.386.073,10	18.599.563,56
80100	Intereses de Instituciones Publicas Financie	0,00	0,00	0,00	0,00	0,00	0,00	0,00	0,00	0,00
80200	Depreciación y amortización	0,00	0,00	0,00	0,00	0,00	0,00	0,00	0,00	0,00
80300	Descuentos y bonificaciones	0,00	0,00	0,00	0,00	0,00	0,00	0,00	0,00	0,00
80400	Otras pérdidas	263.400.000,00	144.394.307,31	0,00	407.794.307,31	389.194.743,75	389.194.743,75	387.413.019,34	387.386.073,10	18.599.563,56
80406	Otras pérdidas de operación	263.400.000,00	144.394.307,31	0,00	407.794.307,31	389.194.743,75	389.194.743,75	387.413.019,34	387.386.073,10	18.599.563,56
	001002001001 - Recursos Propios	263.400.000,00	144.394.307,31	0,00	407.794.307,31	389.194.743,75	389.194.743,75	387.413.019,34	387.386.073,10	18.599.563,56
80500	Disminución del patrimonio	0,00	0,00	0,00	0,00	0,00	0,00	0,00	0,00	0,00
90000	GASTOS FIGURATIVOS	9.661.640,00	0,00	9.661.640,00	0,00	0,00	0,00	0,00	0,00	0,00
90100	Gastos Figurativos de la Adm. Prov. para tr	9.661.640,00	0,00	9.661.640,00	0,00	0,00	0,00	0,00	0,00	0,00
90109	Otros n.e.p.	9.661.640,00	0,00	9.661.640,00	0,00	0,00	0,00	0,00	0,00	0,00
990000	001002001001 - Recursos Propios	9.661.640,00	0,00	9.661.640,00	0,00	0,00	0,00	0,00	0,00	0,00
	TOTAL DE GASTOS	702.278.188,14	236.661.640,00	36.661.640,00	902.278.188,14	862.353.782,43	855.268.205,42	850.687.906,01	821.278.945,21	47.009.982,72





Provincia de Tierra del Fuego,
Antártida e Islas del Atlántico Sur.
República Argentina.

ADMINISTRACIÓN PROVINCIAL

EJECUCIÓN DE GASTOS POR OBJETO A NIVEL DE PARCIAL

Organismo: Instituto Provincial de Regulación de Apu Mes: 12 Año: 2021

TOTALES POR FINANCIAMIENTO

COD. GASTO	GASTOS CON FINANCIAMIENTOS	CRED ORIGINAL	AUMENTOS	DISMINUCIONES	CRED VIGENTE	COMPROMISO	DEVENGADO	MAND A PAGAR	PAGADO	NO EJECUTADO
10000	GASTOS EN PERSONAL	144.587.552,00	51.281.433,97	0,00	195.868.985,97	189.068.291,05	189.068.291,05	189.068.291,05	169.715.549,32	6.800.694,92
	001002001001 Recursos Propios	144.587.552,00	51.281.433,97	0,00	195.868.985,97	189.068.291,05	189.068.291,05	189.068.291,05	169.715.549,32	6.800.694,92
20000	BIENES DE CONSUMO	2.445.692,14	451.610,77	0,00	2.897.302,91	2.569.306,48	2.569.306,48	2.569.306,48	2.569.306,48	327.996,43
	001002001001 Recursos Propios	2.445.692,14	451.610,77	0,00	2.897.302,91	2.569.306,48	2.569.306,48	2.569.306,48	2.569.306,48	327.996,43
30000	SERVICIOS NO PERSONALES	170.425.104,00	40.534.287,95	5.000.000,00	205.959.391,95	205.075.849,93	198.619.375,92	195.820.799,92	192.192.181,91	7.340.016,03
	001002001001 Recursos Propios	170.425.104,00	40.534.287,95	5.000.000,00	205.959.391,95	205.075.849,93	198.619.375,92	195.820.799,92	192.192.181,91	7.340.016,03
40000	BIENES DE USO	16.508.200,00	0,00	2.000.000,00	14.508.200,00	7.309.838,00	6.680.736,00	6.680.736,00	6.680.736,00	7.827.464,00
	001002001001 Recursos Propios	16.508.200,00	0,00	2.000.000,00	14.508.200,00	7.309.838,00	6.680.736,00	6.680.736,00	6.680.736,00	7.827.464,00
50000	TRANSFERENCIAS	95.250.000,00	0,00	20.000.000,00	75.250.000,00	69.135.753,22	69.135.752,22	69.135.753,22	62.735.098,40	6.114.247,78
	001002001001 Recursos Propios	95.250.000,00	0,00	20.000.000,00	75.250.000,00	69.135.753,22	69.135.752,22	69.135.753,22	62.735.098,40	6.114.247,78
80000	OTROS GASTOS	263.400.000,00	144.394.307,31	0,00	407.794.307,31	389.194.743,75	389.194.743,75	387.413.019,34	387.386.073,10	18.599.563,56
	001002001001 Recursos Propios	263.400.000,00	144.394.307,31	0,00	407.794.307,31	389.194.743,75	389.194.743,75	387.413.019,34	387.386.073,10	18.599.563,56
90000	GASTOS FIGURATIVOS	9.661.640,00	0,00	9.661.640,00	0,00	0,00	0,00	0,00	0,00	0,00
	001002001001 Recursos Propios	9.661.640,00	0,00	9.661.640,00	0,00	0,00	0,00	0,00	0,00	0,00
	TOTAL	702.278.188,14	236.661.640,00	36.661.640,00	902.278.188,14	862.353.782,43	855.268.205,42	850.687.906,01	821.278.945,21	47.009.982,72

Diego Pablo Pierotti
Secretario de Juegos
a Cargo de la
Presidencia
I.P.R.A.



Provincia de Tierra del Fuego,
Antártida e Islas del Atlántico Sur.
República Argentina.

ADMINISTRACIÓN PROVINCIAL
EVOLUCIÓN DE LA DEUDA PÚBLICA

MES 12 DE 2021

UNIDAD ORGANIZATIVA: Instituto Provincial de Regulación de Apuestas

ETAPA: Ninguno

CÓDIGO	CONCEPTO	STOCK al Inicio Ejercicio	INCREMENTOS			DISMINUCIONES			STOCK a Fin de Mes
			PRESUPUEST	NO PRESUPUEST	TOTAL	PRESUPUEST	NO PRESUPUEST	TOTAL	
1000000000	GOBIERNO NACIONAL	0,00	0,00	0,00	0,00	0,00	0,00	0,00	0,00
2000000000	PRESTAMOS DEL SECTOR	0,00	0,00	0,00	0,00	0,00	0,00	0,00	0,00
3000000000	PRESTAMOS DEL SECTOR	0,00	0,00	0,00	0,00	0,00	0,00	0,00	0,00
4000000000	TÍTULOS PÚBLICOS	0,00	0,00	0,00	0,00	0,00	0,00	0,00	0,00
5000000000	OTROS PASIVOS	18.541.834,72	33.989.260,21	0,00	33.989.260,00	0,00	17.375.140,50	17.375.140,50	35.155.954,43
5020000000	DEUDA FLOTANTE	18.541.834,72	33.989.260,21	0,00	33.989.260,00	0,00	17.375.140,50	17.375.140,50	35.155.954,43
5020100000	Personal	12.124.380,93	19.352.741,73	0,00	19.352.741,00	0,00	12.124.380,93	12.124.380,93	19.352.741,73
5020300000	Servicios no Personales	5.028.744,07	6.427.194,01	0,00	6.427.194,00	0,00	4.191.931,07	4.191.931,07	7.264.007,01
5020400000	Bienes de Uso	51.095,02	0,00	0,00	0,00	0,00	33.056,22	33.056,22	18.038,80
5020409000	Otros Bs de Uso	51.095,02	0,00	0,00	0,00	0,00	33.056,22	33.056,22	18.038,80
5020500000	Transferencias	452.498,27	6.400.653,82	0,00	6.400.653,80	0,00	340.678,38	340.678,38	6.512.473,71
5020600000	Otros Gastos	885.116,43	1.808.670,65	0,00	1.808.670,60	0,00	685.093,90	685.093,90	2.008.693,18
8000000000	TOTAL	18.541.834,72	33.989.260,21	0,00	33.989.260,00	0,00	17.375.140,50	17.375.140,50	35.155.954,43

1810
Diego Pablo Pierfetti
Secretario de Juegos
a Cargo de la
Presidencia
I.P.R.A.



Provincia de Tierra del Fuego,
Antártida e Islas del Atlántico Sur

PROVINCIA DE TIERRA DEL FUEGO

CUENTAS BANCARIAS

MES 12 DE 2021

PLANILLA EN ETAPA: Ninguno

UNIDAD ORGANIZATIVA: 224 Instituto Provincial de Regulación de Apuestas

N° Cuenta	Tipo de Cuenta	Moneda	Banco	Saldo Libro Banco	Saldo Extracto	Firmantes	Instrumento Legal	Fondo Tipo
0001	Plazo Fijo	Peso	Bco. Tierra del Fuego	0,00	0,00	Arzamendia, Soria		Recursos de Afectación
109119-0	Cuenta Corriente	Peso	Bco. Tierra del Fuego	57.991,59	57.991,59	Meza, Sanchez,Rodriguez		Recursos de Afectación
1403330	Cuenta Corriente	Peso	Bco. Tierra del Fuego	-65.230,28	156.430,95	Gar, Vidal, Perez, Sanchez		Fondos Permanentes
1710283/2	Cuenta Corriente	Peso	Bco. Tierra del Fuego	0,00	0,00	Sanchez, Rodriguez		Fondos Permanentes
1710415/9	Cuenta Corriente	Peso	Bco. Tierra del Fuego	13.830.995,38	13.831.274,21	Sanchez, Meza, Ac.		Libre disponibilidad
1710451/7	Cuenta Corriente	Peso	Bco. Tierra del Fuego	177.947,30	177.947,30	Pier.Sanch,Rodriguez		Libre disponibilidad
1710519/0	Cuenta Corriente	Peso	Bco. Tierra del Fuego	0,00	0,00	Meza,Sanchez,Rodriguez		Recursos de Afectación
1710695/7	Cuenta Corriente	Peso	Bco. Tierra del Fuego	49.024,58	49.024,58	Meza,Sanchez,Rodriguez		Recursos de Afectación
1710723/3	Cuenta Corriente	Peso	Bco. Tierra del Fuego	3.493.978,64	3.459.746,72	Meza,Sanchez,Rodriguez		Recursos de Afectación
2710081/8	Cuenta Corriente	Peso	Bco. Tierra del Fuego	7.252.819,89	7.164.907,46	Arzamendia, Canalis, Pacheco,		Libre disponibilidad
317748-00	Cuenta Corriente	Peso	Bco. Tierra del Fuego	0,00	0,00	Vidal, Perez, Sanch,Rodriguez		Fondos Permanentes
37100015	Cuenta Corriente	Dolar	Bco. Tierra del Fuego	139,09	139,09	Sanchz,Rodriguez		Libre disponibilidad
37101835-0	Cuenta Corriente	Peso	Bco. Tierra del Fuego	241.475,31	293.832,98	Rios.Pot.Can.Atzam.Sor.Rodrigu		Fondos Permanentes

Por Banco

	Moneda	Saldo Libro Banco	Saldo Extracto
Bco. Tierra del Fuego	Peso	25.039.002,41	25.191.155,79
	Dólar	139,09	139,09

Por Tipo de Cuenta

	Moneda	Saldo Libro Banco	Saldo Extracto
Cuenta Corriente	Peso	25.039.002,41	25.191.155,79
	Dólar	139,09	139,09
Plazo Fijo	Peso	0,00	0,00
	Dólar	0,00	0,00

[Handwritten signature]

[Handwritten signature]





Provincia de Tierra del Fuego,
Antártida e Islas del Atlántico Sur

PLANILLA EN ETAPA: Ninguno

UNIDAD ORGANIZATIVA: 224 Instituto Provincial de Regulación de Apuestas

PROVINCIA DE TIERRA DEL FUEGO

CUENTAS BANCARIAS

MES 12 DE 2021

Totales Generales

TOTALES GENERALES	Moneda	Saldo Libro Banco	Saldo Extracto
	Peso	25.039.002,41	25.191.155,79
	Dólar	139,09	139,09

OBSERVACIONES

Número: 1 Usuario: LAREYNA Fecha: 13/01/22 13:03

Dolar TC BNA \$ 101.75 fecha AL 31/12/21

Fecha de Impresión: 14/06/22 15:02:57

REYNA LORENA ANDREA

Diego Pablo Pierotti
Secretario de Juegos
a Cargo de la
Presidencia





Provincia de Tierra del Fuego,
Antártida e Islas del Atlántico Sur
República Argentina

PROVINCIA DE TIERRA DEL FUEGO

NOMINA DE PERSONAL

ORGANISMO: Instituto Provincial de Regulación de Apuestas
ETAPA: Ninguno
MES 12 DE 2021

En Pesos

COD	ESCALAFONES	APORTES PATRONALES (a)	REMUNERACIONES (b)	ADICIONALES (c)	SUB TOTAL (a+b+c)(d)	ASIGNACIONES FAMILIARES (e)	TOTAL (f=d+e)	APORTES PERSONALES (g)	SUELDO LÍQUIDO (f-a-g)
10	Autoridades Superiores	182.884,46	777.345,47	0,00	960.229,93	23.541,60	983.771,53	260.222,12	540.664,95
11	Otros - Escalafones Propios	2.941.882,04	12.493.936,05	0,00	15.435.818,09	599.675,21	16.035.493,30	2.477.503,78	10.616.107,00
12	SUBTOTAL I	3.124.766,50	13.271.281,52	0,00	16.396.048,02	623.216,81	17.019.264,83	2.737.725,90	11.156.772,00
13	DOCENTES	0,00	0,00	0,00	0,00	0,00	0,00	0,00	0,00
17	SUBTOTAL (sin S.A.C.)	3.124.766,50	13.271.281,52	0,00	16.396.048,02	623.216,81	17.019.264,83	2.737.725,90	11.156.772,00
18	SAC - Autoridades Superior	91.473,30	388.672,74	0,00	480.146,04	0,00	480.146,04	118.156,33	270.516,41
19	SAC - Resto	1.419.845,77	6.042.472,21	0,00	7.462.317,98	0,00	7.462.317,98	1.163.815,42	4.878.656,70
20	SUBTOTAL (incluido el SAC	4.636.085,57	19.702.426,47	0,00	24.338.512,04	623.216,81	24.961.728,85	4.019.697,65	16.305.945,00

OBSERVACIONES

Número: 1 Usuario: LAREYNA Fecha: 13/01/22 13:07

Fecha de Impresión: 14/06/22 15:03:20

REYNA, LORENA ANDREA

Página 1
Diego Pablo Pierotti
Secretario de Juegos
a Cargo de la
Presidencia
I.P.R.A.



Provincia de Tierra del Fuego, Antártida e Islas del Atlántico Sur
República Argentina

PROVINCIA DE TIERRA DEL FUEGO
ADMINISTRACION PROVINCIAL

COMPOSICION DEL GASTO POR FINALIDAD-FUNCION Y CARACTER ECONOMICO

ORGANISMO: Instituto Provincial de Regulación de Apuestas
ETAPA: Devenigado
MES 12 DE 2021
TRIMESTRE 4

CODIGO	CONCEPTO	TOTAL GENERAL (a)+(b)+(c)	GASTOS CORRIENTES													GASTOS DE CAPITAL					APLICACIONES FINANCIERAS					
			GASTOS EN PERSONAL			BIENES DE CONSUMO			SERVICIOS NO PERSONALES	RENTAS DE LA PROPIEDAD	PRESTAC. SEG SOCIAL	TRANSFERENCIAS	OTROS	TOTAL (d)	CONSTRUCCIONES	BIENES PRE-EXISTENTES	MAQUINARIA Y EQUIPOS	OTROS	TRANSFERENCIAS	INVERSION FCIERA	TOTAL (e)	ACTIVOS FINANCIEROS	SERVICIOS DE LA DEUDA			
			TOTAL (a)	GASTOS EN PERSONAL	BIENES DE CONSUMO																					
10000000	ADMINISTRACION GUBERNAMENTAL	0,00	0,00	0,00	0,00	0,00	0,00	0,00	0,00	0,00	0,00	0,00	0,00	0,00	0,00	0,00	0,00	0,00	0,00	0,00	0,00	0,00	0,00	0,00	0,00	
20000000	SERVICIOS DE SEGURIDAD	0,00	0,00	0,00	0,00	0,00	0,00	0,00	0,00	0,00	0,00	0,00	0,00	0,00	0,00	0,00	0,00	0,00	0,00	0,00	0,00	0,00	0,00	0,00	0,00	0,00
30000000	SERVICIOS SOCIALES	855.268.205,42	848.587.469,42	189.068.291,05	2.569.306,48	198.619.375,92	0,00	0,00	0,00	69.135.752,22	389.194.743,75	6.680.736,00	0,00	0,00	6.680.736,00	0,00	0,00	0,00	0,00	0,00	0,00	0,00	0,00	0,00	0,00	0,00
30200000	Promoción y Asistencia Social	855.268.205,42	848.587.469,42	189.068.291,05	2.569.306,48	198.619.375,92	0,00	0,00	0,00	69.135.752,22	389.194.743,75	6.680.736,00	0,00	0,00	6.680.736,00	0,00	0,00	0,00	0,00	0,00	0,00	0,00	0,00	0,00	0,00	0,00
40000000	SERVICIOS ECONOMICOS	0,00	0,00	0,00	0,00	0,00	0,00	0,00	0,00	0,00	0,00	0,00	0,00	0,00	0,00	0,00	0,00	0,00	0,00	0,00	0,00	0,00	0,00	0,00	0,00	0,00
50000000	DEUDA PUBLICA	0,00	0,00	0,00	0,00	0,00	0,00	0,00	0,00	0,00	0,00	0,00	0,00	0,00	0,00	0,00	0,00	0,00	0,00	0,00	0,00	0,00	0,00	0,00	0,00	0,00
60000000	TOTAL	855.268.205,42	848.587.469,42	189.068.291,05	2.569.306,48	198.619.375,92	0,00	0,00	0,00	69.135.752,22	389.194.743,75	6.680.736,00	0,00	0,00	6.680.736,00	0,00	0,00	0,00	0,00	0,00	0,00	0,00	0,00	0,00	0,00	0,00



Diego Pablo Pierotti
Diego Pablo Pierotti
Secretario de Juegos
a Cargo de la
Presidencia
I.P.R.A.

PROVINCIA DE TIERRA DEL FUEGO
ADMINISTRACION PROVINCIAL

COMPOSICION DEL GASTO POR FINALIDAD-FUNCION Y CARACTER ECONOMICO

Provincia de Tierra del Fuego, Antártida e Islas del Atlántico Sur
República Argentina

ORGANISMO: Instituto Provincial de Regulación de Apuestas
ETAPA: Pagado
MES 12 DE 2021
TRIMESTRE 4

CODIGO	CONCEPTO	TOTAL GENERAL (a)+(b)+(c)	GASTOS CORRIENTES												GASTOS DE CAPITAL						APLICACIONES FINANCIERAS		
			TOTAL (a)	GASTOS DE CONSUMO			RENTAS DE LA PROPIEDAD	PRESTAC. SEG SOCIAL	TRANSFERENCIAS	OTROS	TOTAL (b)	CONSTRUCCIONES	BIENES DE USO			OTROS	TRANSFERENCIAS	INVERSION FINANCIERA	TOTAL (c)	ACTIVOS FINANCIEROS	SERVICIOS DE LA DEUDA		
				GASTOS EN PERSONAL	BIENES DE CONSUMO	SERVICIOS NO PERSONALES							MAQUINARIA Y EQUIPOS	BIENES PRE-EXISTENTES									
100000000	ADMINISTRACION GUBERNAMENTAL	0,00	0,00	0,00	0,00	0,00	0,00	0,00	0,00	0,00	0,00	0,00	0,00	0,00	0,00	0,00	0,00	0,00	0,00	0,00			
200000000	SERVICIOS DE SEGURIDAD	0,00	0,00	0,00	0,00	0,00	0,00	0,00	0,00	0,00	0,00	0,00	0,00	0,00	0,00	0,00	0,00	0,00	0,00	0,00			
300000000	SERVICIOS SOCIALES	821.278.945,21	169.715.549,32	2.569.306,48	192.192.181,91	0,00	0,00	0,00	0,00	62.735.098,40	387.386.073,10	6.680.736,00	0,00	0,00	0,00	0,00	0,00	0,00	0,00	0,00			
3020000000	Promoción y Asistencia Social	821.278.945,21	169.715.549,32	2.569.306,48	192.192.181,91	0,00	0,00	0,00	0,00	62.735.098,40	387.386.073,10	6.680.736,00	0,00	0,00	0,00	0,00	0,00	0,00	0,00	0,00			
4000000000	SERVICIOS ECONOMICOS	0,00	0,00	0,00	0,00	0,00	0,00	0,00	0,00	0,00	0,00	0,00	0,00	0,00	0,00	0,00	0,00	0,00	0,00	0,00			
5000000000	DEUDA PUBLICA	0,00	0,00	0,00	0,00	0,00	0,00	0,00	0,00	0,00	0,00	0,00	0,00	0,00	0,00	0,00	0,00	0,00	0,00	0,00			
6000000000	TOTAL	821.278.945,21	169.715.549,32	2.569.306,48	192.192.181,91	0,00	0,00	0,00	0,00	62.735.098,40	387.386.073,10	6.680.736,00	0,00	0,00	0,00	0,00	0,00	0,00	0,00	0,00			



[Signature]
Diego Pablo Pierotti
Secretario de Juegos
a Cargo de la
Presidencia
I.P.R.A.

REYNA LORENA ANDREA
[Signature]



Provincia de Tierra del Fuego,
Antártida e Islas del Atlántico Sur
República Argentina

PROVINCIA DE TIERRA DEL FUEGO

ADMINISTRACION PROVINCIAL
ESTADO DE MOVIMIENTO DEL TESORO

MES 12 DE 2021

UNIDAD ORGANIZATIVA: Instituto Provincial de Regulación de Apuestas

En Pesos

CÓDIGO	CONCEPTO	IMPORTE
1000000000	SALDOS INICIALES	15.962.165,57
1010000000	Fondos Propios	15.962.165,57
1010100000	Caja	200.000,00
1010200000	Bancos	15.762.165,57
10102010000	Cuentas a la Vista	15.762.165,57
1020000000	Fondos de Terceros	0,00
2000000000	INGRESOS	847.646.964,41
2010000000	Fondos Propios	847.646.964,41
2010100000	Tributarios	0,00
2010200000	No Tributarios	56.668.237,92
2010400000	Venta de Bs y Servicios	790.976.153,32
2010900000	Diferencia de Cambio Positiva (Mon. Extranjera)	2.573,17
3000000000	EGRESOS	838.654.085,71
3010000000	Gastos en Personal	181.839.930,25
3010100000	Remuneraciones	181.839.930,25
3020000000	Bienes y Servicios	198.986.475,68
3030000000	Bienes de Uso	6.680.736,00
3040000000	Transferencias	63.075.776,78
3040200000	Otros	63.075.776,78
3060000000	Otros Egresos	388.071.167,00
3080000000	Diferidos Presupuestariamente	0,00
3080100000	Fondos Permanentes	0,00
4000000000	SALDOS FINALES	24.955.044,27
4010000000	Fondos Propios	24.955.044,27
4010100000	Caja	200.000,00
4010200000	Bancos	24.755.044,27
40102010000	Cuentas a la Vista	24.755.044,27
4020000000	Fondos de Terceros	0,00
5000000000	DIFERENCIAS	0,00

OBSERVACIONES

Número: 1 Usuario: LAREYNA Fecha: 13/01/22 13:42

Los valores informados en SALDOS FINALES son los correspondientes a los montos de extracto bancario (según planilla n° 5).

Fecha de Impresión: 14/06/22 15:05:54

REYNA, LORENA ANDREA

Página 1

Diego Pablo Pierotti
Secretario de Juegos
a Cargo de la
Presidencia
I.P.R.A.



Provincia de Tierra del Fuego,
Antártida e Islas del Atlántico Sur
República Argentina

PROVINCIA DE TIERRA DEL FUEGO

ADMINISTRACION PROVINCIAL
SITUACION DEL TESORO

MES 12 DE 2021

UNIDAD ORGANIZATIVA: Instituto Provincial de Regulación de Apuestas

En Pesos

CÓDIGO	CONCEPTO	IMPORTE
1000000000	VALORES ACTIVOS	25.405.308,20
1010000000	Caja	200.000,00
1020000000	Bancos	25.205.308,20
1020100000	Libre Disponibilidad	25.205.308,20
1030000000	Inversiones Financieras	0,00
1040000000	Créditos	0,00
1040100000	Tesorería General de la Provincia	0,00
1040700000	Otros Créditos	0,00
2000000000	VALORES PASIVOS	44.382.352,93
2010000000	Personal	19.352.741,73
2010100000	Remuneraciones a Pagar	19.352.741,73
2020000000	Proveedores	6.386.771,75
2040000000	Beneficiarios de la Seg. Social	0,00
2070000000	Instituto Prov. Seguridad Social	0,00
2120000000	Obligaciones de Ejercicios Anteriores	8.672.716,94
2140000000	Otros	9.970.122,51
3000000000	DIFERENCIA (1-2)	-18.977.044,73



Provincia de Tierra del Fuego,
Antártida e Islas del Atlántico Sur
República Argentina

PROVINCIA DE TIERRA DEL FUEGO
ADMINISTRACION PROVINCIAL

ORGANISMO: 224 Instituto Provincial de Regulación de Apuestas
ETAPA: Devengado
MES 12 DE 2021

STOCK DE DEUDA, USO DEL CRÉDITO Y SERVICIOS DE DEUDA

En Pesos

CÓDIGO	PRESTAMISTA (*)	MONEDA (\$ o U\$S)	STOCK	DATOS DEL PERIODO		MONTO ORIGINAL	GARANTÍA	FECHA OPERACIÓN	TASA ANUAL	PLAZO
				AMORTIZACIÓN	INTERESES					
1000000000	GOBIERNO NACIONAL	Peso	0,00	0,00	0,00	0,00		/ /	0,00	
2000000000	ENTIDADES BANCARIAS Y FINANCIERAS	Peso	0,00	0,00	0,00	0,00		/ /	0,00	
3000000000	PRESTAMOS DIRECTOS CON ORG. INTERNACIONALE	Peso	0,00	0,00	0,00	0,00		/ /	0,00	
4000000000	DEUDA CONSOLIDADA	Peso	0,00	0,00	0,00	0,00		/ /	0,00	
5000000000	TITULOS PUBLICOS PROVINCIALES	Peso	0,00	0,00	0,00	0,00		/ /	0,00	
7000000000	OTROS	Peso	0,00	0,00	0,00	0,00		/ /	0,00	
8000000000	TOTAL DEUDA PROVINCIAL	Peso	0,00	0,00	0,00	0,00		/ /	0,00	
9000000000	DEUDA FLOTANTE	Peso	35.155.954,43	0,00	0,00	0,00		/ /	0,00	
9010000000	Personal	Peso	19.352.741,73	0,00	0,00	0,00		/ /	0,00	
9020000000	Proveedores	Peso	7.264.007,01	0,00	0,00	0,00		/ /	0,00	
9040000000	Transferencias	Peso	6.512.473,71	0,00	0,00	0,00		/ /	0,00	
9060000000	Otros	Peso	2.026.731,98	0,00	0,00	0,00		/ /	0,00	
9060100000	Servicios de la Deuda	Peso	18.038,80	0,00	0,00	0,00		/ /	0,00	
9060900000	Otros	Peso	2.008.693,18	0,00	0,00	0,00		/ /	0,00	



[Signature]
Diego Pablo Pierotti
Secretario de Juegos
a Cargo de la
Presidencia
I.P.R.A.

[Signature]

REYNA, LORENA ANDREA

Fecha de Impresión: 14/06/22 15:07:09



Provincia de Tierra del Fuego,
Antártida e Islas del Atlántico Sur
República Argentina

PROVINCIA DE TIERRA DEL FUEGO
ADMINISTRACION PROVINCIAL

ORGANISMO: 224 Instituto Provincial de Regulación de Apuestas
ETAPA: Pagado
MES 12 DE 2021

STOCK DE DEUDA, USO DEL CRÉDITO Y SERVICIOS DE DEUDA

En Pesos


CÓDIGO	PRESTAMISTA (*)	MONEDA (\$ o U\$S)	STOCK	DATOS DEL PERIODO		MONTO ORIGINAL	GARANTÍA	FECHA OPERACIÓN	TASA ANUAL	PLAZO
				AMORTIZACIÓN	INTERESES					
1000000000	GOBIERNO NACIONAL	Peso	0,00	0,00	0,00	0,00		/ /	0,00	
2000000000	ENTIDADES BANCARIAS Y FINANCIERAS	Peso	0,00	0,00	0,00	0,00		/ /	0,00	
3000000000	PRESTAMOS DIRECTOS CON ORG. INTERNACIONALE	Peso	0,00	0,00	0,00	0,00		/ /	0,00	
4000000000	DEUDA CONSOLIDADA	Peso	0,00	0,00	0,00	0,00		/ /	0,00	
5000000000	TITULOS PUBLICOS PROVINCIALES	Peso	0,00	0,00	0,00	0,00		/ /	0,00	
7000000000	OTROS	Peso	0,00	0,00	0,00	0,00		/ /	0,00	
8000000000	TOTAL DEUDA PROVINCIAL	Peso	0,00	0,00	0,00	0,00		/ /	0,00	
9000000000	DEUDA FLOTANTE	Peso	34.324.911,29	0,00	0,00	0,00		/ /	0,00	
9010000000	Personal	Peso	16.392.700,40	0,00	0,00	0,00		/ /	0,00	
9020000000	Proveedores	Peso	6.784.660,67	0,00	0,00	0,00		/ /	0,00	
9040000000	Transferencias	Peso	7.725.466,83	0,00	0,00	0,00		/ /	0,00	
9060000000	Otros	Peso	3.422.083,39	0,00	0,00	0,00		/ /	0,00	
9060900000	Otros	Peso	3.422.083,39	0,00	0,00	0,00		/ /	0,00	

Fecha de Impresión: 14/06/22 15:07:27

REYNA LORENA ANDREA

Diego Pablo Pierotti
Secretario de Juegos
a Cargo de la
Presidencia
I.P.R.A

Página 1





PROVINCIA DE TIERRA DEL FUEGO
ADMINISTRACIÓN PROVINCIAL

Provincia de Tierra del Fuego,
Antártida e Islas del Atlántico Sur.
República Argentina.

CARACTERÍSTICAS DE LOS AVALES Y/O GARANTÍAS OTORGADOS

Organismo: Instituto Provincial de Regulación de Apu Mes: 12 Año: 2021

BENEFICIARIOS	MARCO LEGAL	PROYECTO	PROGRAMA	MONTO DEL CONTRATO	MONEDA	GARANTÍA DE CONTRAPARTE	SALDO ADEUDADO	CONDICIONES FINANCIERAS			CANTIDAD DE CUOTAS	PERIODICIDAD
								PLAZO	GRACIA	TASA		
Detallar (informar al				0,00	Peso	0,00	0,00				0	
Detallar (informar al				0,00	Peso	0,00	0,00				0	
Detallar (informar al				0,00	Peso	0,00	0,00				0	
Detallar (informar al				0,00	Peso	0,00	0,00				0	
Detallar (informar al				0,00	Peso	0,00	0,00				0	
Detallar (informar al				0,00	Peso	0,00	0,00				0	
Detallar (informar al				0,00	Peso	0,00	0,00				0	
Detallar (informar al				0,00	Peso	0,00	0,00				0	
Detallar (informar al				0,00	Peso	0,00	0,00				0	

OBSERVACIONES

Número: 1 Usuario: ASIVILA Fecha: 13/04/20 00:27

La entidad no otorgó avales ni garantías.



[Signature]
REYNA LORENA ANDREA

[Signature]
Diego Pablo Plerotti
Secretario de Juegos
a Cargo de la
Presidencia
I.P.R.A.



Provincia de Tierra del Fuego,
Antártida e Islas del Atlántico Sur

PROVINCIA DE TIERRA DEL FUEGO

AVANCE FISICO Y FINANCIERO DE OBRAS EN EJECUCION

MES 12 DE 2021

PLANILLA EN ETAPA: Ninguno

UNIDAD ORGANIZATIVA: 224 Instituto Provincial de Regulación de Apuestas

Código	Fuente Financiamiento - Denominación de la Obra	Código Obra	Código BAPIN	Fecha Inicio	Fecha Fin	Clase	Avance Físico (%)	Ubicación Geográfica	Costo Total	Ejecución Acumulada	Estimación a Cierre de Ejercicio
100000000	Fuentes Internas						0,00		0,00	0,00	0,00
101000000	Tesoro Provincial						0,00		0,00	0,00	0,00
102000000	Recursos Propios						0,00		0,00	0,00	0,00
103000000	Recursos con Afectación Específica						0,00		0,00	0,00	0,00
104000000	Transferencias Internas						0,00		0,00	0,00	0,00
200000000	Fuente Externas						0,00		0,00	0,00	0,00
TOTALES:									0,00	0,00	0,00

OBSERVACIONES

Número: 1 Usuario: ASIVILA Fecha: 13/04/20 00:27

No se realizan obras en el periodo.

Fecha de Impresión: 14/06/22 15:08:05

REYNA LORENA ANDREA

Diego Pablo Pierotti
Secretario de Juegos
a Cargo de la
Presidencia
I.P.R.A.

