

REPÚBLICA

TERRITORIO INDIO  
AUTÓNOMO

EL PASO

Nº 270

EXTRACTO:

*Proyecto de Ley*

*para el ejercicio*

Entró en la sesión de

COMISION Nº

Orden del Día Nº


ASUNTOS ENTRADOS

FECHA: ..... 08-10-85 .....

HORA: ..... 1830hs. ....

2

RECIBO FINO  
24/10/85

  
RAQUEL PI DE ROCA  
DESP. CEREM. PROTOCOLO  
PRESIDENCIA H. LEGISLATURA



*Gobernación del Territorio Nacional de la Tierra del Fuego,  
Antártida e Islas del Atlántico Sur*

Nº 2  
Mensaje

USHUAIA, 8 OCT 1985

SR. PRESIDENTE:

Tengo el agrado de dirigirme al Sr. Presidente poniendo a consideración de la Honorable Legislatura el proyecto de Ley de Presupuesto General de Erogaciones y Cálculo de Recursos de la Gobernación del Territorio (Administración Central y Organismos Descentralizados) para el Ejercicio 1985, reformulado conforme a las pautas establecidas por el Decreto Nº 1.096/85 del Poder Ejecutivo Nacional y a las nuevas asignaciones de fondos previstas para el Territorio por organismos nacionales.

Las modificaciones introducidas al proyecto enviado a esa Cámara el 7 de mayo ppdo. no implican alteraciones en el plan de gobierno, y se originan en el programa económico puesto en marcha por las autoridades de la Nación durante el mes de junio. La instrumentación del mismo, en efecto, indujo una redefinición de las variables macroeconómicas, creando la necesidad de una nueva formulación del Presupuesto Nacional, el cual fue aprobado el día 27 de septiembre. De tal modo, el Gobierno Territorial ha debido reestructurar el proyecto original, ya que en su elaboración se habían tomado en cuenta las pautas financieras y las partidas de recursos nacionales comunicadas a principios de año por la Secretaría de Hacienda, las cuales sufrieron variaciones.

El proyecto que se acompaña no presenta cambios en la planta de personal prevista originariamente, y se adapta a la premisa general de contención del gasto orientando el ajuste hacia áreas de tipo administrativo, de modo de no condicionar la acción oficial hacia la comunidad.

Con respecto a los organismos descentralizados, cabe

///.




*Gobernación del Territorio Nacional de la Tierra del Fuego,  
Antártida e Islas del Atlántico Sur*

111.2


señalar que en el caso del Instituto Territorial de Vivienda y Urbanismo el esquema de erogaciones fue confeccionado en base al cronograma de obras aprobado por la Secretaría de Vivienda de la Nación, y que se incluye un detalle analítico de su plan de trabajos públicos.

Saludo al Sr. Presidente con mi mayor consideración.

  
DR. JORGE CARLOS ROSSA  
MINISTRO DE GOBIERNO

  
ADOLFO LUIS SCIURANO  
GOBERNADOR

SR. PRESIDENTE  
DE LA H. LEGISLATURA  
Dr. Jorge Amena  
S / D



*Gobernación del Territorio Nacional de la Tierra del Fuego,  
Antártida e Islas del Atlántico Sur*

SANCIONA CON FUERZA DE LEY:

Artículo 1º.- Fíjase en la suma de AUSTRALES CINCUENTA Y SIETE MILLONES SETECIENTOS CUARENTA Y NUEVE MIL SETECIENTOS TRES (₳ 57.749.703.-) el Total de Erogaciones del Presupuesto General de la Administración Territorial (Administración Central y Organismos Descentralizados) para el Ejercicio 1985 con destino a las finalidades que se indican a continuación, que se detallan analíticamente en las planillas anexas que forman parte integrante de la presente ley:

FINALIDAD	TOTAL	(en Australes)	
		EROGACIONES CORRIENTES	EROGACIONES DE CAPITAL
1. ADMINISTRACION GENERAL	15.050.559	11.898.617	3.151.942
2. SEGURIDAD	2.244.829	2.013.610	231.219
3. SALUD	6.882.655	3.343.284	3.539.371
4. BIENESTAR SOCIAL	22.701.019	2.342.545	20.358.474
5. CULTURA Y EDUCACION	6.211.118	4.013.822	2.197.296
6. CIENCIA Y TECNICA	15.002	15.002	-
7. DESARROLLO DE LA ECONOMIA	6.102.772	4.032.341	2.070.431
8. DEUDA PUBLICA	5.333	5.333	-
Subtotal:	<u>59.213.287</u>	<u>27.664.554</u>	<u>31.548.733</u>
Economías:	1.463.584		
TOTAL:	<u>57.749.703</u>		

Artículo 2º.- Estímase en la suma de AUSTRALES TREINTA Y SIETE MILLONES CIENTO OCHENTA MIL SETENTA Y NUEVE (₳ 37.180.079.-) el Cálculo de Recursos destinado a atender las erogaciones a que se refiere el Art. 1º, de acuerdo con la distribución que se indica a continuación y al detalle que figura en las planillas anexas que forman parte integrante de la presente ley:

	(en Australes)	
-Recursos de la Administración Central		<u>36.629.917</u>
. Corrientes	34.083.410	
. De Capital	2.546.507	
-Recursos de Organismos Descentralizados		<u>550.162</u>
. Corrientes	443.769	
. De Capital	106.393	
TOTAL:		<u>37.180.079</u>



*Gobernación del Territorio Nacional de la Tierra del Fuego,  
Antártida e Islas del Atlántico Sur*

///2

Artículo 3º.- Los importes que en concepto de Erogaciones Figurativas se incluyen en planilla anexa, constituyen autorizaciones legales para imputar las erogaciones a sus correspondientes créditos, según el origen de los aportes y contribuciones para Organismos Descentralizados, hasta las sumas que para cada caso se establecen en sus respectivos cálculos de recursos, según se detalla también en planilla anexa.

Artículo 4º.- Como consecuencia de lo establecido en los artículos precedentes, estíbase el siguiente balance financiero preventivo cuyo detalle figura en la planilla anexa que forma parte integrante de la presente ley:

	(en Australes)
Erogaciones	57.749.703
Recursos	<u>37.180.079</u>
Necesidad de Financiamiento	<u><u>20.569.624</u></u>

Artículo 5º.- Fíjase en la suma de AUSTRALES CIENTO CUARENTA Y CINCO MIL SEISCIENTOS VEINTISEIS (A 145.626.-) el importe correspondiente a las erogaciones para atender amortizaciones de deudas, de acuerdo con el detalle que figura en planillas anexas que forman parte integrante de la presente ley:

Artículo 6º.- Estíbase en la suma de AUSTRALES VEINTE MILLONES SETECIENTOS QUINCE MIL DOSCIENTOS CINCUENTA (A 20.715.250.-) el financiamiento de la Administración Territorial, de acuerdo con la distribución que se indica a continuación y el detalle que figura en las planillas anexas que forman parte integrante de la presente ley:

	(en Australes)
-Financiamiento de la Administración Central	4.671.291
-Financiamiento de Organismos Descentralizados	<u>16.043.959</u>
TOTAL:	<u><u>20.715.250</u></u>

Artículo 7º.- Como consecuencia de lo establecido en los artículos 5º y 6º de la presente ley, estíbase el Financiamiento Neto de la Administración Territorial en la suma de AUSTRALES VEINTE MILLONES QUINIENTOS SESENTA Y NUEVE MIL SEISCIENTOS VEINTICUATRO (A 20.569.624.-) destinado a la atención de la Necesidad de Financiamiento establecida en el artículo 4º de la presente ley, conforme al resumen que se indica a continuación y el detalle que figura en las planillas anexas que forman parte integrante de la presente ley:

///3

H



*Gobernación del Territorio Nacional de la Tierra del Fuego,  
Antártida e Islas del Atlántico Sur*

///3

		(en Australes)
-Administración Central		<u>4.525.665</u>
.Financiamiento (Art. 6º)	4.671.291	
.Erogaciones (Art. 5º)	145.626	
-Organismos Descentralizados		<u>16.043.959</u>
.Financiamiento (Art. 6º)	16.043.959	
TOTAL:		<u><u>20.569.624</u></u>

Artículo 8º.- Las economías por no inversión que se indican en el artículo 1º, y que totalizan la suma de AUSTRALES UN MILLON CUATROCIENTOS SESENTA Y TRES MIL QUINIENTOS OCHENTA Y CUATRO (A 1.463.584.-) serán realizadas por el Poder Ejecutivo y efectivizadas al cierre del ejercicio y deberán efectuarse sobre las erogaciones que se financien con recursos sin afectación.

Artículo 9º.- Fijase en TRES MIL SESENTA Y SIETE el número de cargos de la planta de personal permanente y en TRESCIENTOS DIECISEIS el número de cargos de la planta de personal temporario, que se detallan en planillas anexas que forman parte integrante de la presente ley.

Artículo 10.- Fijase en la suma de AUSTRALES DOS MILLONES TRESCIENTOS SESENTA Y SEIS MIL SETECIENTOS TREINTA Y UNO el Presupuesto Operativo de Erogaciones del Instituto de Servicios Sociales del Territorio para el año 1985, estimándose en las mismas sumas los recursos y el financiamiento destinados a atender dichas erogaciones, conforme al detalle que figura en planillas anexas que forman parte integrante de la presente ley.


Artículo 11.- Fíjense en las sumas que para cada caso se indican, los presupuestos de erogaciones de los siguientes organismos para el año 1985, estimándose los recursos y el financiamiento destinados a atenderles en las mismas sumas, conforme al detalle que figura en las planillas anexas que forman parte integrante de la presente ley:

ORGANISMO	(en Australes)
ORGANISMO	EROGACIONES
-Dirección Territorial de Obras y Servicios Sanitarios	621.026.-
-Dirección Territorial de Energía	1.039.330.-
-Banco del Territorio Nacional de la Tierra del Fuego, Antártida e Islas del Atlántico Sur	10.597.937.-

El Poder Ejecutivo podrá disponer las reestructuraciones y modificaciones que considere necesarias a los presupuestos que se aprueban por el presente artículo.

H1

///4



*Gobernación del Territorio Nacional de la Tierra del Fuego,  
Antártida e Islas del Atlántico Sur*

///4

Artículo 12.- El Poder Ejecutivo podrá disponer las reestructuraciones y modificaciones que considere necesarias con la única limitación de no alterar el total de erogaciones fijado en los artículos 1º y 5º. Respecto de la Planta de Personal se podrán transferir cargos con la sola limitación de no modificar los totales fijados en el art. 9º.

Artículo 13.- Para las erogaciones correspondientes a servicios requeridos por terceros que se financien con su producido, el presupuesto podrá ajustarse en función de las sumas que se perciben como retribución de los servicios prestados.

Artículo 14.- Autorízase al Poder Ejecutivo a modificar el Presupuesto General incorporando las partidas específicas necesarias e incrementando las ya previstas, cuando deba realizar erogaciones originadas por la adhesión de leyes, decretos y convenios nacionales de vigencia en el ámbito territorial. Dicha autorización estará limitada a los aportes que a tal efecto disponga el Gobierno Nacional.

Artículo 15.- Las erogaciones a atenderse con fondos provenientes de recursos y/o financiamiento afectados, deberán ajustarse, en cuanto a sus montos y oportunidad a las cifras efectivas de aquellas y no podrán transferirse a ningún otro destino, salvo el caso de erogaciones cuyo ingreso está condicionado a la prestación previa de certificados de obra o comprobantes de ejecución, en cuyo caso tales erogaciones estarán limitadas a los créditos autorizados por el artículo 1º.

Artículo 16.- Comuníquese, publíquese, dése copia al Boletín Oficial del Territorio y archívese.




TOTAL DE EROGACIONES  
ADMINISTRACION CENTRAL Y ORGANISMOS DESCENTRALIZADOS  
CLASIFICACION POR FINALIDAD, FUNCION Y ECONOMICA  
( en Australes)

FINALIDAD - FUNCION	ECONOMICA	TOTAL	EROGACIONES CORRIENTES	EROGACIONES DE CAPITAL
<b>T O T A L:</b>		<b>59.213.287</b>	<b>27.664.554</b>	<b>31.548.733</b>
<b>1-ADMINISTRACION GENERAL</b>		<b>15.050.559</b>	<b>11.898.617</b>	<b>3.151.942</b>
10-Administración fiscal		426.921	418.512	8.409
20-Control fiscal		168.020	166.263	1.757
30-Legislación		906.051	872.245	33.806
60-Apoyo a Gob. Municip. o Comun.		6.417.085	6.417.085	-
90-Administración general sin disc.		7.132.482	4.024.512	3.107.970
<b>2-SEGURIDAD</b>		<b>2.224.829</b>	<b>2.013.610</b>	<b>231.219</b>
10-Policía interior		2.244.829	2.013.610	231.219
<b>3-SALUD</b>		<b>6.882.655</b>	<b>3.343.284</b>	<b>3.539.371</b>
10-Atención médica		5.568.413	2.957.684	2.610.729
20-Saneamiento ambiental		1.314.242	385.600	928.642
<b>4-BIENESTAR SOCIAL</b>		<b>22.701.019</b>	<b>2.342.545</b>	<b>20.358.474</b>
20-Vivienda y urbanismo		20.668.754	582.122	20.086.632
30-Asistencia social		1.339.302	1.086.676	252.626
40-Deportes y recreación		230.965	211.749	19.216
50-Promoción social		461.998	461.998	-
<b>5-CULTURA Y EDUCACION</b>		<b>6.211.118</b>	<b>4.013.822</b>	<b>2.197.296</b>
10-Cultura		454.892	360.659	94.233
20-Educación elemental		665.005	-	665.005
30-Educación media y técnica		1.244.940	52.625	1.192.315
40-Educación superior y universit.		174.013	174.013	-
90-Cultura y educación sin disc.		3.672.268	3.426.525	245.743
<b>6-CIENCIA Y TECNICA</b>		<b>15.002</b>	<b>15.002</b>	<b>-</b>
20-Investigación y desarrollo		14.740	14.740	-
90-Ciencia y técnica sin disc.		262	262	-
<b>7-DESARROLLO DE LA ECONOMIA</b>		<b>6.102.772</b>	<b>4.032.341</b>	<b>2.070.431</b>
20-Agricultura, ganadería y re- cursos naturales renovables		273.670	238.448	35.222
30-Energía y combustibles		2.691.955	2.245.955	446.000
40-Industria		101.466	100.779	687
50-Turismo		213.291	203.623	9.668
62-Transporte aéreo		120.000	-	120.000
65-Comunicaciones		1.094.677	843.272	251.405
80-Seguro y finanzas		1.200.210	-	1.200.210
90-Desarrollo de la economía sin discriminar		407.503	400.264	7.239
<b>8-DEUDA PUBLICA</b>		<b>5.333</b>	<b>5.333</b>	<b>-</b>
10-Deuda pública		5.333	5.333	-

TOTAL DE EROGACIONES  
ADMINISTRACION Y ORGANISMOS DESCENTRALIZADOS  
CLASIFICACION POR FINALIDAD, FUNCION, ECONOMIA Y POR OBJETO  
(en Australes)

ECONOMICA Y POR OBJETO  FINALIDAD Y FUNCION	TOTAL	SECCION 1 - EROGACIONES CORRIENTES						SECCION 2 - EROGACIONES DE CAPITAL				
		Total	Sector 01 Operación		Sector 02 Intereses de Deudas	Sector 03 Transferencias		Total	Sector 05 Inversión Real		Sector 06 Bienes Pre existentes	Sector 07 Inversión Financiera
			P.P.: 011 Personal	P.P.: 012 Bienes y Servicios no Person.	P.P.: 021 Intereses de Deudas	P.P.: 031 Para finan- ciar erog. corrientes	P.P.: 032 Para finan- ciar erog. de capital		P.P.: 051 Bienes de Capital	P.P.: 052 Trabajos Públicos	P.P.: 061 Bienes pre existentes	P.P.: 071 Inversión Financiera
<b>T O T A L:</b>	<u>59.213.287</u>	<u>27.664.554</u>	<u>12.825.670</u>	<u>4.222.184</u>	<u>5.333</u>	<u>7.992.423</u>	<u>2.618.944</u>	<u>31.548.733</u>	<u>1.161.488</u>	<u>26.558.245</u>	<u>2.624.890</u>	<u>1.204.110</u>
1-ADMINISTRACION GENERAL	15.050.559	11.898.617	3.429.890	1.911.294	-	6.087.397	470.036	3.151.942	325.716	619.666	2.206.560	-
10-Administración fiscal	426.921	418.512	269.602	148.419	-	491	-	8.409	8.409	-	-	-
20-Control fiscal	168.020	166.263	147.526	18.737	-	-	-	1.757	1.757	-	-	-
30-Legislación	906.051	872.245	679.666	180.258	-	12.321	-	33.806	33.806	-	-	-
60-Apoyo a Gob. Municip. o Comun.	6.417.085	6.417.085	-	-	-	6.020.085	397.000	-	-	-	-	-
90-Administración general sin disc.	7.132.482	4.024.512	2.333.096	1.563.880	-	54.500	73.036	3.107.970	281.744	619.666	2.206.560	-
2-SEGURIDAD	2.244.829	2.013.610	1.595.044	418.566	-	-	-	231.219	78.945	152.274	-	-
10-Policía interior	2.244.829	2.013.610	1.595.044	418.566	-	-	-	231.219	78.945	152.274	-	-
3-SALUD	6.882.655	3.343.284	2.340.108	617.576	-	385.600	-	3.539.371	137.239	3.402.132	-	-
10-Atención médica	5.568.413	2.957.684	2.340.108	617.576	-	-	-	2.610.729	137.239	2.473.490	-	-
20-Saneamiento ambiental	1.314.242	385.600	-	-	-	385.600	-	928.642	-	928.642	-	-
4-BIENESTAR SOCIAL	22.701.019	2.342.545	1.431.655	222.996	-	614.170	73.724	20.358.474	95.646	19.844.498	418.330	-
20-Vivienda y urbanismo	20.668.754	582.122	499.246	82.876	-	-	-	20.086.632	8.284	19.660.018	418.330	-
30-Asistencia social	1.339.302	1.086.676	870.627	64.877	-	151.172	-	252.626	78.146	174.480	-	-
40-Deportes y recreación	230.965	211.749	61.782	75.243	-	1.000	73.724	19.216	9.216	10.000	-	-
50-Promoción social	461.998	461.998	-	-	-	461.998	-	-	-	-	-	-
5-CULTURA Y EDUCACION	6.211.118	4.013.822	2.923.433	461.998	-	624.191	4.200	2.197.296	289.976	1.907.320	-	-
10-Cultura	454.892	360.659	159.149	167.105	-	34.405	-	94.233	44.233	50.000	-	-
20-Educación elemental	665.005	-	-	-	-	-	-	665.005	-	665.005	-	-
30-Educación media y técnica	1.244.940	52.625	-	-	-	52.625	-	1.192.315	-	1.192.315	-	-
40-Educación superior y universit.	174.013	174.013	-	-	-	174.013	-	-	-	-	-	-
90-Cultura y educación sin disc.	3.672.268	3.426.525	2.764.284	294.893	-	363.148	4.200	245.743	245.743	-	-	-



TOTAL DE EROGACIONES  
ADMINISTRACION CENTRAL Y ORGANISMOS DESCENTRALIZADOS  
CLASIFICACION POR FINALIDAD, FUNCION, ECONOMICA Y POR OBJETO  
(en Australes)

ECONOMICA Y POR OBJETO  FINALIDAD Y FUNCION	TOTAL	SECCION 1 - EROGACIONES CORRIENTES						SECCION 2 - EROGACIONES DE CAPITAL				
		Total	Sector 01 Operación		Sector 02 Intereses de Deudas	Sector 03 Transferencias		Total	Sector 05 Inversión Real		Sector 06 Bienes Pre existentes	Sector 07 Inversión Financiera
			P.P.: 011 Personal	P.P.: 012 Bienes y Servicios no Person.	P.P.: 021 Intereses de Deudas	P.P.: 031 Para finan- ciar erog. corrientes	P.P.: 032 Para finan- ciar erog. de capital		P.P.: 051 Bienes de Capital	P.P.: 052 Trabajos Públicos	P.P.: 061 Bienes pre existentes	P.P.: 071 Inversión Financiera
6-CIENCIA Y TECNICA	15.002	15.002	-	-	-	15.002	-	-	-	-	-	-
20-Investigación y desarrollo	14.740	14.740	-	-	-	14.740	-	-	-	-	-	-
90-Ciencia y técnica sin disc.	262	262	-	-	-	262	-	-	-	-	-	-
7-DESARROLLO DE LA ECONOMIA	6.102.772	4.032.341	1.105.540	589.754	-	266.063	2.070.984	2.070.431	233.966	632.155	-	1.204.110
20-Agricultura, ganadería y re- cursos naturales renovables	273.670	238.448	115.639	50.132	-	71.693	984	35.222	443	30.879	-	3.900
30-Energía y combustibles	2.691.955	2.245.955	-	-	-	175.955	2.070.000	446.000	-	446.000	-	-
40-Industria	101.466	100.779	88.674	12.105	-	-	-	687	687	-	-	-
50-Turismo	213.291	203.623	87.039	115.684	-	900	-	9.668	2.075	7.593	-	-
62-Transporte aéreo	120.000	-	-	-	-	-	-	120.000	-	120.000	-	-
65-Comunicaciones	1.094.677	843.272	678.585	164.687	-	-	-	251.405	223.522	27.883	-	-
80-Seguro y finanzas	1.200.210	-	-	-	-	-	-	1.200.210	-	-	-	1.200.210
90-Desarrollo de la economía sin discriminar	407.503	400.264	135.603	247.146	-	17.515	-	7.239	7.239	-	-	-
8-DEUDA PUBLICA	5.333	5.333	-	-	5.333	=	=	=	=	=	=	=
10-Deuda pública	5.333	5.333	-	-	5.333	-	-	-	-	-	-	-

*[Handwritten signature]*



TERRITORIO NACIONAL DE LA TIERRA DEL FUEGO  
ANTARTIDA E ISLAS DEL ATLANTICO SUR

Planilla Nº 3  
(Anexo al Art. Nº 1)



TOTAL DE EROGACIONES  
ADMINISTRACION CENTRAL Y ORGANISMOS DESCENTRALIZADOS  
CLASIFICACION POR FINALIDAD Y FUNCION E INSTITUCIONAL  
(en Australes)

FINALIDAD-FUNCION	INSTITUCIONAL	TOTAL	Administración Central	Organismos Descentralizados
T O T A L:		<u>59.213.287</u>	<u>42.096.385</u>	<u>17.116.902</u>
1-ADMINISTRACION GENERAL		<u>15.050.559</u>	<u>15.018.408</u>	<u>32.151</u>
10-Administración fiscal		426.921	426.921	-
20-Control fiscal		168.020	168.020	-
30-Legislación		906.051	906.051	-
60-Apoyo a Gob. Municip. o Comun.		6.417.085	6.417.085	-
90-Administración general sin disc.		7.132.482	7.100.331	32.151
2-SEGURIDAD		<u>2.244.829</u>	<u>2.244.829</u>	=
10-Policía interior		2.244.829	2.244.829	-
3-SALUD		<u>6.882.655</u>	<u>6.882.655</u>	=
10-Atención médica		5.568.413	5.568.413	-
20-Saneamiento ambiental		1.314.242	1.314.242	-
4-BIENESTAR SOCIAL		<u>22.701.019</u>	<u>5.616.268</u>	<u>17.084.751</u>
20-Vivienda y urbanismo		20.668.754	3.584.003	17.084.751
30-Asistencia social		1.339.302	1.339.302	-
40-Deportes y recreación		230.965	230.965	-
50-Promoción social		461.998	461.998	-
5-CULTURA Y EDUCACION		<u>6.211.118</u>	<u>6.211.118</u>	=
10-Cultura		454.892	454.892	-
20-Educación elemental		665.005	665.005	-
30-Educación media y técnica		1.244.940	1.244.940	-
40-Educación superior y universit.		174.013	174.013	-
90-Cultura y educación sin disc.		3.672.268	3.672.268	-
6-CIENCIA Y TECNICA		<u>15.002</u>	<u>15.002</u>	=
20-Investigación y desarrollo		14.740	14.740	-
90-Ciencia y técnica sin disc.		262	262	-
7-DESARROLLO DE LA ECONOMIA		<u>6.102.772</u>	<u>6.102.772</u>	=
20-Agricultura, ganadería y re- cursos naturales renovables		273.670	273.670	-
30-Energía y combustibles		2.691.955	2.691.955	-
40-Industria		101.466	101.466	-
50-Turismo		213.291	213.291	-
62-Transporte aéreo		120.000	120.000	-
65-Comunicaciones		1.094.677	1.094.677	-
80-Seguro y finanzas		1.200.210	1.200.210	-
90-Desarrollo de la economía sin discriminar		407.503	407.503	-
8-DEUDA PUBLICA		<u>5.333</u>	<u>5.333</u>	=
10-Deuda pública		5.333	5.333	-

TOTAL DE EROGACIONES  
ADMINISTRACION CENTRAL Y ORGANISMOS DESCENTRALIZADOS  
CLASIFICACION ECONOMICA, POR OBJETO E INSTITUCIONAL  
(en Australes)

CONCEPTO	T O T A L	ADMINISTRACION CENTRAL	ORGANISMOS DESCENTRALIZADOS
T O T A L:	<u>59.213.287</u>	<u>42.096.385</u>	<u>17.116.902</u>
EROGACIONES CORRIENTES	<u>27.664.554</u>	<u>27.053.769</u>	<u>610.785</u>
-Operación	17.047.854	16.437.069	610.785
.Personal	12.825.670	12.309.561	516.109
.Bienes y servicios	4.222.184	4.127.508	94.676
-Intereses de deudas	5.333	5.333	-
-Transferencias	10.611.367	10.611.367	-
.Transferencias para financiar erogaciones ctes.	7.992.423	7.992.423	-
.Transferencias para financiar erogaciones de cap.	2.618.944	2.618.944	-
EROGACIONES DE CAPITAL	<u>31.548.733</u>	<u>15.042.616</u>	<u>16.506.117</u>
-Inversión real	27.719.733	11.213.616	16.506.117
.Bienes de capital	1.161.488	1.149.716	11.772
.Trabajos públicos	26.558.245	10.063.900	16.494.345
-Bienes preexistentes	2.624.890	2.624.890	-
-Inversión financiera	1.204.110	1.204.110	-
.Aportes de capital	1.200.210	1.200.210	-
.Préstamos	3.900	3.900	-



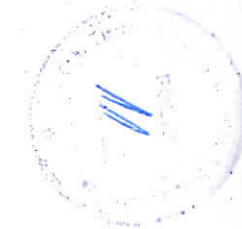
TOTAL EROGACIONES  
ADMINISTRACION CENTRAL  
CLASIFICACION POR FINALIDAD, FUNCION, ECONOMICA Y POR OBJETO  
(en Australes)

ECONOMICA Y POR OBJETO  FINALIDAD Y FUNCION	TOTAL	SECCION 1 - EROGACIONES CORRIENTES						SECCION 2 - EROGACIONES DE CAPITAL				
		Total	Sector 01 Operación		Sector 02 Intereses de Deudas	Sector 03 Transferencias		Total	Sector 05 Inversión Real		Sector 06 Bienes Pre existentes	Sector 07 Inversión Financiera
			P.P.: 011 Personal	P.P.: 012 Bienes y Servicios no Person.	P.P.: 021 Intereses de Deudas	P.P.: 031 Para finan- ciar erog. corrientes	P.P.: 032 Para finan- ciar erog. de capital		P.P.: 051 Bienes de Capital	P.P.: 052 Trabajos Públicos	P.P.: 061 Bienes pre existentes	P.P.: 071 Inversión Financiera
<b>T O T A L:</b>	<b>42.096.385</b>	<b>27.053.769</b>	<b>12.309.561</b>	<b>4.127.508</b>	<b>5.333</b>	<b>7.992.423</b>	<b>2.618.944</b>	<b>15.042.616</b>	<b>1.149.716</b>	<b>10.063.900</b>	<b>2.624.890</b>	<b>1.204.110</b>
1-ADMINISTRACION GENERAL	15.018.408	11.869.954	3.413.027	1.899.494	-	6.087.397	470.036	3.148.454	322.228	619.666	2.206.560	-
10-Administración fiscal	426.921	418.512	269.602	148.419	-	491	-	8.409	8.409	-	-	-
20-Control fiscal	168.020	166.263	147.526	18.737	-	-	-	1.757	1.757	-	-	-
30-Legislación	906.051	872.245	679.666	180.258	-	12.321	-	33.806	33.806	-	-	-
60-Apoyo a Gob. Municip. o Comun.	6.417.085	6.417.085	-	-	-	6.020.085	397.000	-	-	-	-	-
90-Administración general sin disc.	7.100.331	3.995.849	2.316.233	1.552.080	-	54.500	73.036	3.104.482	278.256	619.666	2.206.560	-
2-SEGURIDAD	2.244.829	2.013.610	1.595.044	418.566	-	-	-	231.219	78.945	152.274	-	-
10-Policía interior	2.244.829	2.013.610	1.595.044	418.566	-	-	-	231.219	78.945	152.274	-	-
3-SALUD	6.882.655	3.343.284	2.340.108	617.576	-	385.600	-	3.539.371	137.239	3.402.132	-	-
10-Atención médica	5.568.413	2.957.684	2.340.108	617.576	-	-	-	2.610.729	137.239	2.473.490	-	-
20-Saneamiento ambiental	1.314.242	385.600	-	-	-	385.600	-	928.642	-	928.642	-	-
4-BIENESTAR SOCIAL	5.616.268	1.760.423	932.409	140.120	-	614.170	73.724	3.855.845	87.362	3.350.153	418.330	-
20-Vivienda y urbanismo	3.584.003	-	-	-	-	-	-	3.584.003	-	3.165.673	418.330	-
30-Asistencia social	1.339.302	1.086.676	870.627	64.877	-	151.172	-	252.626	78.146	174.480	-	-
40-Deportes y recreación	230.965	211.740	61.782	75.243	-	1.000	73.724	19.216	9.216	10.000	-	-
50-Promoción social	461.998	461.998	-	-	-	461.998	-	-	-	-	-	-
5-CULTURA Y EDUCACION	6.211.118	4.013.822	2.923.433	461.998	-	624.191	4.200	2.197.296	289.976	1.907.320	-	-
10-Cultura	454.892	360.659	159.149	167.105	-	34.405	-	94.233	44.233	50.000	-	-
20-Educación elemental	665.005	-	-	-	-	-	-	665.005	-	665.005	-	-
30-Educación media y técnica	1.244.940	52.625	-	-	-	52.625	-	1.192.315	-	1.192.315	-	-
40-Educación superior y universit.	174.013	174.013	-	-	-	174.013	-	-	-	-	-	-
90-Cultura y educación sin disc.	3.672.268	3.426.525	2.764.284	294.893	-	363.148	4.200	245.743	245.743	-	-	-



TOTAL DE EROGACIONES  
ADMINISTRACION CENTRAL  
CLASIFICACION POR FINALIDAD, FUNCION, ECONOMICA Y POR OBJETO  
(en Australes)

ECONOMICA Y POR OBJETO  FINALIDAD Y FUNCION	TOTAL	SECCION 1 - EROGACIONES CORRIENTES					SECCION 2 - EROGACIONES DE CAPITAL					
		Total	Sector 01 Operación		Sector 02 Intereses de Deudas	Sector 03 Transferencias		Total	Sector 05 Inversión Real		Sector 06 Bienes Pre existentes	Sector 07 Inversión Financiera
			P.P.: 011 Personal	P.P.: 012 Bienes y Servicios no Person.	P.P.: 021 Intereses de Deudas	P.P.: 031 Para finan- ciar erog. corrientes	P.P.: 032 Para finan- ciar erog. de capital		P.P.: 051 Bienes de Capital	P.P.: 052 Trabajos Públicos	P.P.: 061 Bienes pre existentes	P.P.: 071 Inversión Financiera
///2												
6-CIENCIA Y TECNICA	15.002	15.002	-	-	-	15.002	-	-	-	-	-	-
20-Investigación y desarrollo	14.740	14.740	-	-	-	14.740	-	-	-	-	-	-
90-Ciencia y técnica sin disc.	262	262	-	-	-	262	-	-	-	-	-	-
7-DESARROLLO DE LA ECONOMIA	6.102.772	4.032.341	1.105.540	589.754	-	266.063	2.070.984	2.070.431	233.966	632.155	-	1.204.110
20-Agricultura, ganadería y re- cursos naturales renovables	273.670	238.448	115.639	50.132	-	71.693	984	35.222	443	30.879	-	3.900
30-Energía y combustibles	2.691.955	2.245.955	-	-	-	175.955	2.070.000	446.000	-	446.000	-	-
40-Industria	101.466	100.779	88.674	12.105	-	-	-	687	687	-	-	-
50-Turismo	213.291	203.623	87.039	115.684	-	900	-	9.668	2.075	7.593	-	-
62-Transporte aéreo	120.000	-	-	-	-	-	-	120.000	-	120.000	-	-
65-Comunicaciones	1.094.677	843.272	678.585	164.687	-	-	-	251.405	223.522	27.883	-	-
80-Seguro y finanzas	1.200.210	-	-	-	-	-	-	1.200.210	-	-	-	1.200.210
90-Desarrollo de la economía sin discriminar	407.503	400.264	135.603	247.146	-	17.515	-	7.239	7.239	-	-	-
8-DEUDA PUBLICA	5.333	5.333	-	-	5.333	-	-	-	-	-	-	-
10-Deuda pública	5.333	5.333	-	-	5.333	-	-	-	-	-	-	-



TERRITORIO NACIONAL DE LA TIERRA DEL FUEGO  
ANTARTIDA E ISLAS DEL ATLANTICO SUR

Planilla Nº 6  
(Anexo al Art. Nº 1)

TOTAL DE EROGACIONES  
ADMINISTRACION CENTRAL  
CLASIFICACION POR FINALIDAD Y FUNCION E INSTITUCIONAL  
(en Australes)

FINALIDAD-FUNCION	INSTITUCIONAL	TOTAL	Jurisdicción 1	Jurisdicción 2	Jurisdicción 3	Jurisdicción 4	Jurisdicción 5	Jurisdicción 6	Jurisdicción 7	Jurisdicción 8	Jurisdicción 9
TOTAL:		42.096.385	906.051	168.020	17.859.677	2.942.530	7.976.037	5.961.527	6.211.118	49.887	21.538
1-ADMINISTRACION GENERAL		15.018.408	906.051	168.020	6.777.198	834.679	1.732.809	4.528.226	=	49.887	21.538
10-Administración fiscal		426.921	-	-	-	426.921	-	-	-	-	-
20-Control fiscal		168.020	-	168.020	-	-	-	-	-	-	-
30-Legislación		906.051	906.051	-	-	-	-	-	-	-	-
60-Apoyo a Gob. Municip. o Comun.		6.417.085	-	-	6.417.085	-	-	-	-	-	-
90-Administración general sin disc.		7.100.331	-	-	360.113	407.758	1.732.809	4.528.226	-	49.887	21.538
2-SEGURIDAD		2.244.829	=	=	2.244.829	=	=	=	=	=	=
10-Policía interior		2.244.829	-	-	2.244.829	-	-	-	-	-	-
3-SALUD		6.882.655	=	=	6.497.055	=	385.600	=	=	=	=
10-Atención médica		5.568.413	-	-	5.568.413	-	-	-	-	-	-
20-Saneamiento ambiental		1.314.242	-	-	928.642	-	385.600	-	-	-	-
4-BIENESTAR SOCIAL		5.616.268	=	=	2.340.595	110.000	3.165.673	=	=	=	=
20-Vivienda y urbanismo		3.584.003	-	-	418.330	-	3.165.673	-	-	-	-
30-Asistencia social		1.339.302	-	-	1.229.302	110.000	-	-	-	-	-
40-Deportes y recreación		230.965	-	-	230.965	-	-	-	-	-	-
50-Promoción social		461.998	-	-	461.998	-	-	-	-	-	-
5-CULTURA Y EDUCACION		6.211.118	=	=	=	=	=	=	6.211.118	=	=
10-Cultura		454.892	-	-	-	-	-	-	454.892	-	-
20-Educación elemental		665.005	-	-	-	-	-	-	665.005	-	-
30-Educación media y técnica		1.244.940	-	-	-	-	-	-	1.174.013	-	-
40-Educación superior y universit.		174.013	-	-	-	-	-	-	-	-	-
90-Cultura y educación sin disc.		3.672.268	-	-	-	-	-	-	3.672.268	-	-

*[Handwritten signature]*



TOTAL DE EROGACIONES  
ADMINISTRACION CENTRAL  
CLASIFICACION POR FINALIDAD Y FUNCION E INSTITUCIONAL  
(en Australes)

FINALIDAD-FUNCION	INSTITUCIONAL	TOTAL	Jurisdicción 1	Jurisdicción 2	Jurisdicción 3	Jurisdicción 4	Jurisdicción 5	Jurisdicción 6	Jurisdicción 7	Jurisdicción 8	Jurisdicción 9
6-CIENCIA Y TECNICA		<u>15.002</u>	-	=	=	15.002	=	=	=	=	=
20-Investigación y desarrollo		14.740	-	-	-	-14.740	-	-	-	-	-
90-Ciencia y técnica sin disc.		262	-	-	-	262	-	-	-	-	-
7-DESARROLLO DE LA ECONOMIA		<u>6.102.772</u>	=	=	=	<u>1.982.849</u>	<u>2.691.955</u>	<u>1.427.968</u>	=	=	=
20-Agricultura, ganadería y re- cursos naturales renovables		273.670	-	-	-	273.670	-	-	-	-	-
30-Energía y combustibles		2.691.955	-	-	-	-	2.691.955	-	-	-	-
40-Industria		101.466	-	-	-	101.466	-	-	-	-	-
50-Turismo		213.291	-	-	-	-	-	213.291	-	-	-
62-Transporte aéreo		120.000	-	-	-	-	-	120.000	-	-	-
65-Comunicaciones		1.094.677	-	-	-	-	-	1.094.677	-	-	-
80-Seguro y finanzas		1.200.210	-	-	-	1.200.210	-	-	-	-	-
90-Desarrollo de la economía sin discriminar		407.503	-	-	-	407.503	-	-	-	-	-
8-DEUDA PUBLICA		<u>5.333</u>	=	=	=	=	=	<u>5.333</u>	=	=	=
10-Deuda pública		5.333	-	-	-	-	-	5.333	-	-	-



TOTAL DE EROGACIONES  
ADMINISTRACION CENTRAL  
CLASIFICACION ECONOMICA, POR OBJETO E INSTITUCIONAL  
(en Australes)

CONCEPTO	TOTAL	Jurisdicción 1	Jurisdicción 2	Jurisdicción 3	Jurisdicción 4	Jurisdicción 5	Jurisdicción 6	Jurisdicción 7	Jurisdicción 8	Jurisdicción 9
TOTAL	<u>42.096.385</u>	<u>906.051</u>	<u>168.020</u>	<u>17.859.677</u>	<u>2.942.530</u>	<u>7.976.037</u>	<u>5.961.527</u>	<u>6.211.118</u>	<u>49.887</u>	<u>21.538</u>
EROGACIONES CORRIENTES	<u>27.053.769</u>	<u>872.245</u>	<u>166.263</u>	<u>13.382.751</u>	<u>1.679.072</u>	<u>3.653.445</u>	<u>3.220.672</u>	<u>4.013.822</u>	<u>47.441</u>	<u>18.058</u>
- Operación	16.437.069	859.924	166.263	6.387.772	1.463.387	944.390	3.164.403	3.385.431	47.441	18.058
. Personal	12.309.561	679.666	147.526	5.152.315	865.131	877.746	1.603.776	2.923.433	44.141	15.827
. Bienes y servicios no personales	4.127.508	180.258	18.737	1.235.457	598.256	66.644	1.560.627	461.998	3.300	2.231
- Intereses de deudas	5.333	-	-	-	-	-	5.333	-	-	-
- Transferencias	10.611.367	12.321	-	6.994.979	215.685	2.709.055	50.936	628.391	-	-
. Para financiar erogaciones corrientes	7.992.423	12.321	-	6.524.255	214.701	616.055	900	624.191	-	-
. Para financiar erogaciones de Capital	2.618.944	-	-	470.724	984	2.093.000	50.036	4.200	-	-
EROGACIONES DE CAPITAL	<u>15.042.616</u>	<u>33.806</u>	<u>1.757</u>	<u>4.476.926</u>	<u>1.263.458</u>	<u>4.322.592</u>	<u>2.740.855</u>	<u>2.197.296</u>	<u>2.446</u>	<u>3.480</u>
- Inversión real	11.213.616	33.806	1.757	4.058.596	59.348	4.322.592	534.295	2.197.296	2.446	3.480
. Bienes de Capital	1.149.716	33.806	1.757	319.710	28.469	91.253	378.819	289.976	2.446	3.480
. Trabajos Públicos	10.063.900	-	-	3.738.886	30.879	4.231.339	155.476	1.907.320	-	-
- Bienes preexistentes	2.624.890	-	-	418.330	-	-	2.206.560	-	-	-
- Inversión financiera	1.204.110	-	-	-	1.204.110	-	-	-	-	-
. Aportes de Capital	1.200.210	-	-	-	1.200.210	-	-	-	-	-
. Préstamos	3.900	-	-	-	3.900	-	-	-	-	-

*[Handwritten signature]*



TOTAL DE EROGACIONES  
ORGANISMOS DESCENTRALIZADOS  
CLASIFICACION POR FINALIDAD, FUNCION, ECONOMICA Y POR OBJETO  
(en Australes)

Planilla Nº 8  
(Anexo al Art. Nº 1)

ECONOMICA Y POR OBJETO  FINALIDAD Y FUNCION	TOTAL	SECCION 1 - EROGACIONES CORRIENTES						SECCION 2 - EROGACIONES DE CAPITAL				
		Total	Sector 01 Operación		Sector 02 Intereses de Deudas	Sector 03 Transferencias		Total	Sector 05 Inversión Real		Sector 06 Bienes Pre existentes	Sector 07 Inversión Financiera
			P.P.: 011 Personal	P.P.: 012 Bienes y Servicios no Person.	P.P.: 021 Intereses de Deudas	P.P.: 031 Para finan- ciar erog. corrientes	P.P.: 032 Para finan- ciar erog. de capital		P.P.: 051 Bienes de Capital	P.P.: 052 Trabajos Públicos	P.P.: 061 Bienes pre existentes	P.P.: 071 Inversión Financiera
TOTAL	17.116.902	610.785	516.109	94.676	=	=	=	16.506.117	11.772	16.494.345	=	=
1-ADMINISTRACION												
1-ADMINISTRACION GENERAL	32.151	28.663	16.863	11.800	-	-	-	3.488	3.488	-	-	-
90-Administración General sin discriminar	32.151	28.663	16.863	11.800	-	-	-	3.488	3.488	-	-	-
4-BIENESTAR SOCIAL	17.084.751	582.122	499.246	82.876	=	=	=	16.502.629	8.284	16.494.345	=	=
20-Vivienda y urbanismo	17.084.751	582.122	499.246	82.876	-	-	-	16.502.629	8.284	16.494.345	-	-

*[Handwritten signature]*





TOTAL DE EROGACIONES  
ORGANISMOS DESCENTRALIZADOS  
CLASIFICACION POR FINALIDAD, FUNCION E INSTITUCIONAL  
(en Australes)

INSTITUCIONAL	TOTAL	DELEGACION MUNICIPAL TOLHUIN	IN.TE.V.U.
FINALIDAD-FUNCION			
T O T A L :	<u>17.116.902</u>	<u>32.151</u>	<u>17.084.751</u>
1-ADMINISTRACION GENERAL	<u>32.151</u>	<u>32.151</u>	=
90-Administración general sin discriminar	32.151	32.151	-
4-BIENESTAR SOCIAL	<u>17.084.751</u>	=	<u>17.084.751</u>
20-Vivienda y urbanismo	17.084.751	-	17.084.751

TOTAL DE EROGACIONES  
ORGANISMOS DESCENTRALIZADOS  
CLASIFICACION ECONOMICA, POR OBJETO E INSTITUCIONAL  
(en Australes)

CONCEPTO	T O T A L	DELEGACION MUNICIPAL TOLHUIN	IN.TE.V.U.
T O T A L:	<u>17.116.902</u>	<u>32.151</u>	<u>17.084.751</u>
EROGACIONES CORRIENTES	<u>610.785</u>	<u>28.663</u>	<u>582.122</u>
-Operación	610.785	28.663	582.122
. Personal	516.109	16.863	499.246
. Bienes y servicios no personales	94.676	11.800	82.876
-Intereses de deudas	-	-	-
-Transferencias	-	-	-
- .Transferencias para financiar erogaciones corrientes	-	-	-
. Transferencias para financiar erogaciones de capital	-	-	-
EROGACIONES DE CAPITAL	<u>16.506.117</u>	<u>3.488</u>	<u>16.502.629</u>
-Inversión real	16.506.117	3.488	16.502.629
. Bienes de capital	11.772	3.488	8.284
. Trabajos públicos	16.494.345	-	16.494.345
-Bienes preexistentes	-	-	-
-Inversión financiera	-	-	-
. Aportes de capital	-	-	-
. Préstamos	-	-	-



TOTAL DE RECURSOS  
ADMINISTRACION CENTRAL Y ORGANISMOS DESCENTRALIZADOS  
(en Australes)

CONCEPTO	T O T A L	ADMINISTRACION CENTRAL	ORGANISMOS DESCENTRALIZADOS
T O T A L:	<u>37.180.079</u>	<u>36.629.917</u>	<u>550.162</u>
1-RECURSOS CORRIENTES	<u>34.527.179</u>	<u>34.083.410</u>	<u>443.769</u>
1.1.De Jurisdicción Rerritorial	6.135.179	5.691.410	443.769
1.1.1.Tributarios	3.172.270	3.172.270	-
1.1.1.1.Sobre la producción, el consumo y las transacciones	3.069.150	3.069.150	-
1.1.1.2.Sobre el patrimonio	103.120	103.120	-
1.1.2.No tributarios	2.962.909	2.519.140	443.769
1.1.2.1.Tasas y tarifas	119.676	119.676	-
1.1.2.2.Rentas y utilidades	1.747.977	1.747.977	-
1.1.2.3.Otros recursos tributarios	1.095.256	651.487	443.769
1.2.De Jurisdicción Nacional	28.392.000	28.392.000	-
1.2.1.Sistema Financiero 1985	3.503.000	3.503.000	-
1.2.2.Regalías	24.889.000	24.889.000	-
2-RECURSOS DE CAPITAL	<u>2.652.900</u>	<u>2.546.507</u>	<u>106.393</u>
2.1.Reembolso de préstamos	3.431	3.431	-
2.2.Venta de activo fijo	211.943	105.550	106.393
2.3.Otros recursos de capital	<u>2.437.526</u>	<u>2.437.526</u>	-

*[Handwritten signature]*





RECURSOS DE LA ADMINISTRACION CENTRAL  
(en Australes)

CONCEPTO	TOTAL	AFECTACIONES MUNICIPALIDADES	TOTAL SIN AFECTACIONES
T O T A L:	<u>36.629.917</u>	<u>6.020.085</u>	<u>30.609.832</u>
1-RECURSOS CORRIENTES	<u>34.083.410</u>	<u>6.020.085</u>	<u>28.063.325</u>
1.1.De Jurisdicción Territorial	5.691.410	1.586.135	4.105.275
1.1.1.Tributarios	3.172.270	1.586.135	1.586.135
1.1.1.1.Sobre la producción, el consumo y las transacc.	3.069.150	1.534.575	1.534.575
1.1.1.2.Sobre el patrimonio	103.120	51.560	51.560
1.1.2.No tributarios	2.519.140	-	2.519.140
1.1.2.1.Tasas y tarifas	119.676	-	119.676
1.1.2.2.Rentas y utilidades	1.747.977	-	1.747.977
1.1.2.3.Otros recursos no trib.	651.487	-	651.487
1.2.De Jurisdicción Nacional	28.392.000	4.433.950	23.958.050
1.2.1.Sistema Financiero 1985	3.503.000	700.600	2.802.400
1.2.2.Regalías	24.889.000	3.733.350	21.155.650
2-RECURSOS DE CAPITAL	<u>2.546.507</u>	=	<u>2.546.507</u>
2.1.Reembolso de préstamos	3.431	-	3.431
2.2.Venta de activo fijo	105.550	-	105.550
2.3.Otros recursos de capital	2.437.526	-	2.437.526

RECURSOS ESPECIFICOS DE LOS ORGANISMOS DESCENTRALIZADOS  
(en Australes)


CONCEPTO	TOTAL	IN.TE.V.U.
RECURSOS ESPECIFICOS	<u>550.162</u>	<u>550.162</u>
1 - Recursos corrientes	<u>443.769</u>	<u>443.769</u>
1.1.De Jurisdicción Territorial	<u>443.769</u>	<u>443.769</u>
1.1.1.No tributarios	<u>443.769</u>	<u>443.769</u>
1.1.1.1.Otros recursos no tributarios	<u>443.769</u>	<u>443.769</u>
2 - Recursos de capital	<u>106.393</u>	<u>106.393</u>
2.1.Venta de activo fijo	<u>106.393</u>	<u>106.393</u>



RECURSOS DE LA ADMINISTRACION CENTRAL  
A ORGANISMOS DESCENTRALIZADOS  
(En Australes)

<i>C O N C E P T O</i>	<i>T O T A L</i>	<i>DELEGACION MUNICIPAL TOLHUIN</i>	<i>IN.TE.V.U.</i>
REMESAS DE LA ADMINISTRACION CENTRAL	<u>522.781</u>	<u>32.151</u>	<u>490.630</u>
A - Recursos afectados a Organismos Descentralizados	<u>522.781</u>	<u>32.151</u>	<u>490.630</u>
-			
1 - Recursos corrientes	519.293	28.663	490.630
2 - Recursos de capital	3.488	3.488	-

*MA*



EROGACIONES FIGURATIVAS  
DE LA ADMINISTRACION CENTRAL  
A ORGANISMOS DESCENTRALIZADOS  
(en Australes)

CONCEPTO	TOTAL
EROGACIONES FIGURATIVAS	<u>522.781</u>
-Contribuciones para financiar erogaciones corrientes	<u>519.293</u>
.Delegación Municipal Tolhuin	28.663
.IN.TE.V.U.	490.630
-Contribuciones para financiar erogaciones de capital	<u>3.488</u>
.Delegación Municipal Tolhuin	3.488





BALANCE FINANCIERO PREVENTIVO  
ADMINISTRACION CENTRAL Y ORGANISMOS DESCENTRALIZADOS  
(en Australes)

CONCEPTO	ADMINISTRACION CENTRAL	ORGANISMOS DESCENTRALIZADOS	TOTAL
-EROGACIONES	<u>40.632.801</u>	<u>17.116.902</u>	<u>57.749.703</u>
1.CORRIENTES	<u>27.053.769</u>	<u>610.785</u>	<u>27.664.554</u>
-Personal	12.309.561	516.109	12.825.670
-Bienes y servicios	4.127.508	94.676	4.222.184
-Intereses de deudas	5.333	-	5.333
-Transferencias	10.611.367	-	10.611.367
.Participación de impuestos	6.020.085	-	6.020.085
.Otras	4.591.282	-	4.591.282
2.DE CAPITAL	<u>15.042.616</u>	<u>16.506.117</u>	<u>31.548.733</u>
-Bienes de capital	1.149.716	11.772	1.161.488
-Trabajos públicos	10.063.900	16.494.345	26.558.245
.Con recursos afectados	2.443.940	14.792.300	17.236.240
.Con rentas generales	7.619.960	1.702.045	9.322.005
-Bienes preexistentes	2.624.890	-	2.624.890
-Inversión financiera	1.204.110	-	1.204.110
3.ECONOMIAS	<u>1.463.584</u>	=	<u>1.463.584</u>
-EROGACIONES FIGURATIVAS	<u>522.781</u>	=	<u>522.781</u>
-Contribuciones para financiar erogaciones corrientes	519.293	-	519.293
-Contribuciones para financiar erogaciones de capital	3.488	-	3.488
TOTAL	<u>41.155.582</u>	<u>17.116.902</u>	<u>58.272.484</u>
-RECURSOS	<u>36.629.917</u>	<u>550.162</u>	<u>37.180.079</u>
1.CORRIENTES	<u>34.083.410</u>	<u>443.769</u>	<u>34.527.179</u>
5. -Jurisdicción Territorial	5.691.410	443.769	6.135.179
-Tributarios	3.172.270	-	3.172.270
.Ingresos brutos	2.741.350	-	2.741.350
.Inmobiliario	88.120	-	88.120
.Automotores	15.000	-	15.000
.Sellos	327.800	-	327.800
-No tributarios	2.519.140	443.769	2.962.909
-Jurisdicción Nacional	28.392.000	-	28.392.000
-Sistema Financiero 1985	3.503.000	-	3.503.000
-Regalías	24.889.000	-	24.889.000
2.DE CAPITAL	<u>2.546.507</u>	<u>106.393</u>	<u>2.652.900</u>
-Reembolso de préstamos	3.431	-	3.431
-Venta de activo fijo	105.550	106.393	211.943
-Otros recursos de capital	2.437.526	-	2.437.526
-RECURSOS DE LA ADMINISTRACION CENTRAL A ORGANISMOS DESCENTRALIZADOS	=	<u>522.781</u>	<u>522.781</u>
-Recursos afectados a organismos descentralizados	-	522.781	522.781
TOTAL	<u>36.629.917</u>	<u>1.072.943</u>	<u>37.702.860</u>
-NECESIDAD DE FINANCIAMIENTO	<u>4.525.665</u>	<u>16.043.959</u>	<u>20.569.624</u>

*Handwritten signature or initials in blue ink.*

OTRAS EROGACIONES  
EROGACIONES PARA ATENDER AMORTIZACIONES DE DEUDAS  
ADMINISTRACION CENTRAL Y ORGANISMOS DESCENTRALIZADOS  
CLASIFICACION ECONOMICA, POR OBJETO E INSTITUCIONAL  
(en Australes)

C O N C E P T O	T O T A L	ADMINISTRACION CENTRAL	ORGANISMOS DESCENTRALIZADOS
OTRAS EROGACIONES	<u>145.626</u>	<u>145.626</u>	=
- Amortización de la deuda	145.626	145.626	-



FINANCIAMIENTO  
ADMINISTRACION CENTRAL Y ORGANISMOS DESCENTRALIZADOS  
(en Australes)

C O N C E P T O	T O T A L	ADMINISTRACION CENTRAL	ORGANISMOS DESCENTRALIZADOS	
			TOTAL	IN.TE.V.U.
- FINANCIAMIENTO	<u>20.715.250</u>	<u>4.671.291</u>	<u>16.043.959</u>	<u>16.043.959</u>
1.Aportes no reintegrables	<u>4.276.691</u>	<u>4.276.691</u>	=	=
-F.D.R.	266.700	266.700	-	-
-F.E.D.E.I.	2.046.000	2.046.000	-	-
-Me de Salud Pública y Acción Social	1.963.991	1.963.991	-	-
2.Aportes reintegrables	<u>14.792.300</u>	=	<u>14.792.300</u>	<u>14.792.300</u>
-FO.NA.VI.	14.792.300	-	14.792.300	14.792.300
3.Uso del crédito	<u>1.251.659</u>	=	<u>1.251.659</u>	<u>1.251.659</u>
-Instituciones financieras	1.251.659	-	1.251.659	1.251.659
4.Remanentes de ejercicios anteriores	<u>394.600</u>	<u>394.600</u>	=	=



FINANCIAMIENTO NETO  
ADMINISTRACION CENTRAL Y ORGANISMOS DESCENTRALIZADOS

C O N C E P T O	T O T A L	ADMINISTRACION CENTRAL	ORGANISMOS DESCENTRALIZADOS		
			T O T A L	Deleg. Munic. Tolhuin	IN. TE. V. U.
- FINANCIAMIENTO	<u>20.715.250</u>	<u>4.671.291</u>	<u>16.043.959</u>	=	<u>16.043.959</u>
Menos:	<u>145.626</u>	<u>145.626</u>	=	=	=
- Amortización de deudas	<u>145.626</u>	<u>145.626</u>	=	=	=
TOTAL :	<u>20.569.624</u>	<u>4.525.665</u>	<u>16.043.959</u>	=	<u>16.043.959</u>



TERRITORIO NACIONAL DE LA TIERRA DEL FUEGO  
ANTARTIDA E ISLAS DEL ATLANTICO SUR

Planilla Nº 20  
(Anexo al Art. Nº 9)

PLANTA DE PERSONAL PERMANENTE  
ADMINISTRACION CENTRAL Y ORGANISMOS DESCENTRALIZADOS  
CLASIFICACION INSTITUCIONAL Y POR CLASES  
CONSOLIDADO

CLASES	INSTITUCIONAL	TOTAL	CARACTER 0 - ADMINISTRACION CENTRAL									CARACTER 1 ORGANISMOS DESCENTRALIZADOS			
			Total	Jurisd.	Jurisd.	Jurisd.	Jurisd.	Jurisd.	Jurisd.	Jurisd.	Jurisd.	Total	Deleg. Mun. Tolhuin	INTEVU	
				1	2	3	4	5	6	7	8				9
AUTORIDADES SUPERIORES		38	38	17	1	6	3	3	5	1	1	1	-	-	-
PERSONAL ADMINISTRATIVO, PROFESIONAL Y TECNICO		1.452	1.376	87	30	646	181	142	180	103	5	2	76	6	70
PERSONAL DOCENTE		625	625	-	-	-	-	-	-	625	-	-	-	-	-
PERSONAL DE SEGURIDAD		400	400	-	-	400	-	-	-	-	-	-	-	-	-
PERSONAL DEL S.A.T.		95	95	-	-	-	-	-	95	-	-	-	-	-	-
PERSONAL OBRERO, MAESTRANZA Y SERVICIOS		457	457	6	2	224	6	40	49	130	-	-	-	-	-
<b>TOTAL:</b>		<u>3.067</u>	<u>2.991</u>	<u>110</u>	<u>33</u>	<u>1.276</u>	<u>190</u>	<u>185</u>	<u>329</u>	<u>859</u>	<u>6</u>	<u>3</u>	<u>76</u>	<u>6</u>	<u>70</u>

*[Handwritten signature]*



PLANTA DE PERSONAL TEMPORARIO  
ADMINISTRACION CENTRAL Y ORGANISMOS DESCENTRALIZADOS  
CLASIFICACION INSTITUCIONAL Y POR CLASES  
CONSOLIDADO

CLASES	INSTITUCIONAL	TOTAL	CARACTER 0 - ADMINISTRACION CENTRAL									CARACTER 1 ORGANISMOS DESCENTRALIZADOS			
			Total	Jurisd.	Jurisd.	Jurisd.	Jurisd.	Jurisd.	Jurisd.	Jurisd.	Jurisd.	Total	Deleg. Mun. Tolhuin	INTEVU	
				1	2	3	4	5	6	7	8				9
PERSONAL DE GABINETE		13	13	-	-	-	-	-	13	-	-	-	-	-	-
PERSONAL ADMINISTRATIVO, PROFESIONAL Y TECNICO		224	148	24	-	41	13	49	4	17	-	-	76	-	76
PERSONAL OBRERO, MAESTRANZA Y SERVICIOS		79	79	9	-	23	1	-	11	35	-	-	-	-	-
<b>TOTAL:</b>		<u>316</u>	<u>240</u>	<u>33</u>	=	<u>64</u>	<u>14</u>	<u>49</u>	<u>28</u>	<u>52</u>	=	=	<u>76</u>	=	<u>76</u>

*[Handwritten signature]*





TERRITORIO NACIONAL DE LA TIERRA DEL FUEGO  
ANTARTIDA E ISLAS DEL ATLANTICO SUR

Planilla Nº 22  
(Anexo al Art. Nº11)

ORGANISMOS DESCENTRALIZADOS  
(en Australes)

CONCEPTO	TOTAL	DELEGACION MUNICIPAL TOLHUIN	IN.TE.V.U.
I.TOTAL DE RECURSOS	<u>1.072.943</u>	<u>32.151</u>	<u>1.040.792</u>
1.RECURSOS ESPECIFICOS	<u>550.162</u>	-	<u>550.162</u>
2.REMESAS DE LA ADMINISTRACION CENTRAL	<u>522.781</u>	<u>32.151</u>	<u>490.630</u>
-Recursos afectados a Organismos Descentralizados	522.781	32.151	490.630
.Recursos corrientes	519.293	28.663	490.630
.Recursos de capital	3.488	3.488	-
II.TOTAL DE EROGACIONES	<u>17.116.902</u>	<u>32.151</u>	<u>17.084.751</u>
1.EROGACIONES CORRIENTES	<u>610.785</u>	<u>28.663</u>	<u>582.122</u>
-Operación	610.785	28.663	582.122
.Personal	516.109	16.863	499.246
.Bienes y servicios no personales	94.676	11.800	82.876
-Intereses de deudas	-	-	-
2.EROGACIONES DE CAPITAL	<u>16.506.117</u>	<u>3.488</u>	<u>16.502.626</u>
-Inversión real	16.506.117	3.488	16.502.629
.Bienes de capital	11.772	3.488	8.284
.Trabajos públicos	16.494.345	-	16.494.345
-Bienes preexistentes	-	-	-
III.NECESIDAD DE FINANCIAMIENTO	<u>16.043.959</u>	-	<u>16.043.959</u>
1.FINANCIAMIENTO	<u>16.043.959</u>	-	<u>16.043.959</u>
-Aportes reintegrables	14.792.300	-	14.792.300
.FO.NA.VI.	14.792.300	-	14.792.300
-Uso del crédito	1.251.659	-	1.251.659
.Instituciones financieras	1.251.659	-	1.251.659

TERRITORIO NACIONAL DE LA TIERRA DEL FUEGO  
ANTARTIDA E ISLAS DEL ATLANTICO SUR

JURISDICCION: I - LEGISLATURA

CLASIFICACION ECONOMICA, POR OBJETO E INSTITUCIONAL

(en Australes)

CONCEPTO	TOTAL	Unid.Org. 1	Unid.Org. 2	Unid.Org. 3
TOTAL:	<u>906.051</u>	<u>575.714</u>	<u>149.773</u>	<u>180.564</u>
EROGACIONES CORRIENTES	<u>872.245</u>	<u>557.316</u>	<u>141.061</u>	<u>173.868</u>
-Operación	859.924	544.995	141.061	173.868
.Personal	679.666	421.596	117.374	140.696
.Bienes y serv. no personales	180.258	123.399	23.687	33.172
-Intereses de deudas	-	-	-	-
-Transferencias	12.321	12.321	-	-
.Para financiar erogaciones corrientes	12.321	12.321	-	-
.Para financiar erogaciones de capital	-	-	-	-
EROGACIONES DE CAPITAL	<u>33.806</u>	<u>18.398</u>	<u>8.712</u>	<u>6.696</u>
-Inversión real	33.806	18.398	8.712	6.696
.Bienes de capital	33.806	18.398	8.712	6.696
.Trabajos públicos	-	-	-	-
-Inversión financiera	-	-	-	-
.Aportes de capital	-	-	-	-
.Préstamos	-	-	-	-
-Bienes preexistentes	-	-	-	-

*MAH*



TERRITORIO NACIONAL DE LA TIERRA DEL FUEGO  
ANTARTIDA E ISLAS DEL ATLANTICO SUR

JURISDICCION: I - LEGISLATURA

CLASIFICACION POR FINALIDAD, FUNCION E INSTITUCIONAL

(en Australes)

CONCEPTO	TOTAL.	Unid.Org. 1	Unid.Org. 2	Unid.Org. 3
TOTAL:	<u>906.051</u>	<u>575.714</u>	<u>149.773</u>	<u>180.564</u>
1 - ADMINISTRACION GENERAL	<u>906.051</u>	<u>575.714</u>	<u>149.773</u>	<u>180.564</u>
30- Legislación	906.051	575.714	149.773	180.564

*Handwritten signature in blue ink.*



TERRITORIO NACIONAL DE LA TIERRA DEL FUEGO  
ANTARTIDA E ISLAS DEL ATLANTICO SUR

JURISDICCION: I - LEGISLATURA

CLASIFICACION POR FINALIDAD, FUNCION, ECONOMICA Y POR OBJETO

(en Australes)

ECONOMICA Y POR OBJETO  FINALIDAD Y FUNCION	TOTAL	SECCION 1 - EROGACIONES CORRIENTES						SECCION 2 - EROGACIONES DE CAPITAL				
		Total	Sector 01 Operación		Sector 02 Intereses de Deudas	Sector 03 Transferencias		Total	Sector 05 Inversión Real		Sector 06 Bienes Pre existentes	Sector 07 Inversión Financiera
			P.P.: 011 Personal	P.P.: 012 Bienes y Servicios no Person.	P.P.: 021 Intereses de Deudas	P.P.: 031 Para finan- ciar erog. corrientes	P.P.: 032 Para finan- ciar erog. de capital		P.P.: 051 Bienes de Capital	P.P.: 052 Trabajos Públicos	P.P.: 061 Bienes pre existentes	P.P.: 071 Inversión Financiera
TOTAL:	906.051	872.245	679.666	180.258	=	12.321	=	33.806	33.806	=	=	=
1 - ADMINISTRACION GENERAL	906.051	872.245	679.666	180.258	=	12.321	=	33.806	33.806	=	=	=
30 - Legislación	906.051	872.245	679.666	180.258	-	12.321	-	33.806	33.806	-	-	-

*[Handwritten signature]*



TERRITORIO NACIONAL DE LA TIERRA DEL FUEGO  
ANTARTIDA E ISLAS DEL ATLANTICO SUR

DETALLE ANALITICO DE LA PLANTA DE PERSONAL PERMANENTE

JURISDICCION: I - LEGISLATURA

CONCEPTO	TOTAL	U.O.: 1			U.O.: 2			U.O.: 3		
		F.: 1			F.: 1			F.: 1		
		F.: 30			F.: 30			F.: 30		
TOTAL	<u>110</u>	<u>19</u>			<u>57</u>			<u>34</u>		
AUTORIDADES SUPERIORES	<u>17</u>	<u>15</u>			<u>1</u>			<u>1</u>		
Legisladores	15	15			1			1		
Secretario	2									
PERSONAL PROF. ADMINISTRATIVO Y TECNICO	<u>87</u>	<u>4</u>			<u>56</u>			<u>27</u>		
Categoría 24	4				3			1		
Categoría 23	3	1						2		
Categoría 22	2				10			4		
Categoría 21	16	2			13			1		
Categoría 20	14				4			2		
Categoría 19	6				10			7		
Categoría 18	18	1			6			4		
Categoría 17	6				7			1		
Categoría 16	11							3		
Categoría 15	1				3					
Subgrupo "D"	6							6		
PERSONAL OBRERO ,MAEST.Y SERV.	<u>6</u>							<u>1</u>		
Categoría 18	1							3		
Categoría 15	3							1		
Categoría 14	1							1		
Categoría 12	1							1		

*[Handwritten signature]*



TERRITORIO NACIONAL DE LA TIERRA DEL FUEGO  
ANTARTIDA E ISLAS DEL ATLANTICO SUR

DETALLE ANALITICO DE LA PLANTA DE PERSONAL TEMPORARIO

JURISDICCION: I - LEGISLATURA

CONCEPTO	TOTAL	U.O.: 1	U.O.: 2	U.O.: 3
		F.: 1 F.: 30	F.: 1 F.: 30	F.: 1 F.: 30

TOTAL	<u>33</u>	<u>23</u>		<u>10</u>
PERSONAL PROF. ADMINIST. TECNICO	24	23		1
Categoría 22	3	3		
Categoría 20	15	15		
Categoría 18	2	2		
Categoría 17	1	1		1
Categoría 16	1			
Subgrupo "D"	2	2		9
PERSONAL OBRERO, MAEST. Y SERV.	9			1
Categoría 16	1			3
Categoría 15	3			2
Categoría 14	2			3
Categoría 12	3			

*MH*



TERRITORIO NACIONAL DE LA TIERRA DEL FUEGO  
ANTARTIDA E ISLAS DEL ATLANTICO SUR

JURISDICCION: II - AUDITORIA GENERAL

CLASIFICACION ECONOMICA, POR OBJETO E INSTITUCIONAL  
(en Australes)

CONCEPTO	TOTAL	Jurisdicción II
TOTAL:	<u>168.020</u>	<u>168.020</u>
EROGACIONES CORRIENTES	<u>166.263</u>	<u>166.263</u>
-Operación	166.263	166.263
.Personal	147.526	147.526
.Bienes y serv. no personales	18.737	18.737
-Intereses de deudas	-	-
-Transferencias	-	-
.Para financiar erogaciones corrientes	-	-
.Para financiar erogaciones de capital	-	-
EROGACIONES DE CAPITAL	<u>1.757</u>	<u>1.757</u>
-Inversión real	1.757	1.757
.Bienes de capital	1.757	1.757
.Trabajos públicos	-	-
-Inversión financiera	-	-
.Aportes de capital	-	-
.Préstamos	-	-
-Bienes preexistentes	-	-

*[Handwritten signature]*



TERRITORIO NACIONAL DE LA TIERRA DEL FUEGO  
ANTARTIDA E ISLAS DEL ATLANTICO SUR

JURISDICCION: II - AUDITORIA GENERAL

CLASIFICACION POR FINALIDAD, FUNCION E INSTITUCIONAL

(en Australes)

CONCEPTO	TOTAL	Jurisdicción II
----------	-------	-----------------

TOTAL :	<u>168.020</u>	<u>168.020</u>
1- ADMINISTRACION GENERAL	<u>168.020</u>	<u>168.020</u>
20- Control Fiscal	168.020	168.020

*Handwritten signature*



TERRITORIO NACIONAL DE LA TIERRA DEL FUEGO  
ANTARTIDA E ISLAS DEL ATLANTICO SUR

JURISDICCION: II - AUDITORIA GENERAL

CLASIFICACION POR FINALIDAD, FUNCION, ECONOMICA Y POR OBJETO

(en Australes)

ECONOMICA Y POR OBJETO  FINALIDAD Y FUNCION	TOTAL	SECCION 1 - EROGACIONES CORRIENTES						SECCION 2 - EROGACIONES DE CAPITAL				
		Total	Sector 01 Operación		Sector 02 Intereses de Deudas	Sector 03 Transferencias		Total	Sector 05 Inversión Real		Sector 06 Bienes Pre existentes	Sector 07 Inversión Financiera
			P.P.: 011 Personal	P.P.: 012 Bienes y Servicios no Person.	P.P.: 021 Intereses de Deudas	P.P.: 031 Para finan- ciar erog. corrientes	P.P.: 032 Para finan- ciar erog. de capital		P.P.: 051 Bienes de Capital	P.P.: 052 Trabajos Públicos	P.P.: 061 Bienes pre existentes	P.P.: 071 Inversión Financiera

TOTAL:	<u>168.020</u>	<u>166.263</u>	<u>147.526</u>	<u>18.737</u>	=	=	=	<u>1.757</u>	<u>1.757</u>	=	=	=
1 - ADMINISTRACION GENERAL	<u>168.020</u>	<u>166.263</u>	<u>147.526</u>	<u>18.737</u>	=	=	=	<u>1.757</u>	<u>1.757</u>	=	=	=
20 - Control Fiscal	168.020	166.263	147.526	18.737	-	-	-	1.757	1.757	-	-	-



TERRITORIO NACIONAL DE LA TIERRA DEL FUEGO  
ANTARTIDA E ISLAS DEL ATLANTICO SUR

DETALLE ANALITICO DE LA PLANTA DE PERSONAL PERMANENTE

JURISDICCION: II - AUDITORIA GENERAL

CONCEPTO	TOTAL	U.O.:
		F.:
		E.:
TOTAL	<u>33</u>	<u>33</u>
AUTORIDADES SUPERIORES	<u>1</u>	<u>1</u>
Auditor	1	
PERSONAL PROF. ADMINIST. TECNICO	<u>30</u>	<u>30</u>
Categoría 24	3	3
Categoría 23	4	4
Categoría 22	1	1
Categoría 11	1	1
Categoría 19	2	2
Categoría 17	3	3
Categoría 16	4	4
Categoría 15	5	5
Categoría 14	6	6
Subgrupo "D"	1	1
PERSONAL OBRERO, MAEST. Y SERV.	<u>2</u>	<u>2</u>
Categoría 16	2	2

*Handwritten signature*



TERRITORIO NACIONAL DE LA TIERRA DEL FUEGO  
ANTARTIDA E ISLAS DEL ATLANTICO SUR

JURISDICCION: III - MINISTERIO DE GOBIERNO

CLASIFICACION ECONOMICA, POR OBJETO E INSTITUCIONAL

(en Australes)

CONCEPTO	TOTAL	Unid.Org. 1	Unid.Org. 2	Unid.Org. 3	Unid.Org. 4	Unid.Org. 5	Unid.Org. 6	Unid.Org. 7	Unid.Org. 8	Unid.Org. 9
TOTAL:	<u>17.859.677</u>	<u>6.754.303</u>	<u>94.775</u>	<u>2.244.829</u>	<u>6.758.702</u>	<u>1.652.928</u>	<u>230.965</u>	<u>40.601</u>	<u>71.670</u>	<u>10.904</u>
EROGACIONES CORRIENTES	<u>13.382.751</u>	<u>6.556.877</u>	<u>93.792</u>	<u>2.013.610</u>	<u>2.998.856</u>	<u>1.397.502</u>	<u>211.749</u>	<u>35.112</u>	<u>66.756</u>	<u>8.497</u>
-Operación	6.387.772	139.792	93.792	2.013.610	2.957.684	935.504	137.025	35.112	66.756	8.497
.Personal	5.152.315	120.131	73.642	1.595.044	2.340.108	870.627	61.782	31.225	52.011	7.745
.Bienes y serv. no personales	1.235.457	19.661	20.150	418.566	617.576	64.877	75.243	3.887	14.745	752
-Intereses de deudas	-	-	-	-	-	-	-	-	-	-
-Transferencias	6.994.979	6.417.085	-	-	41.172	461.998	74.724	-	-	-
.Para financiar erogaciones corrientes	6.524.255	6.020.085	-	-	41.172	461.998	1.000	-	-	-
.Para financiar erogaciones de capital	470.724	397.000	-	-	-	-	73.724	-	-	-
EROGACIONES DE CAPITAL	<u>4.476.926</u>	<u>197.426</u>	<u>983</u>	<u>231.219</u>	<u>3.759.846</u>	<u>255.426</u>	<u>19.216</u>	<u>5.489</u>	<u>4.914</u>	<u>2.407</u>
-Inversión real	4.058.596	2.371	983	231.219	3.539.371	252.626	19.216	5.489	4.914	2.407
.Bienes de capital	319.710	2.371	983	78.945	137.239	78.146	9.216	5.489	4.914	2.407
.Trabajos públicos	3.738.886	-	-	152.274	3.402.132	174.480	10.000	-	-	-
-Inversión financiera	-	-	-	-	-	-	-	-	-	-
.Aportes de capital	-	-	-	-	-	-	-	-	-	-
.Préstamos	-	-	-	-	-	-	-	-	-	-
-Bienes preexistentes	418.330	195.055	-	-	220.475	2.800	-	-	-	-

*[Handwritten signature]*



TERRITORIO NACIONAL DE LA TIERRA DEL FUEGO  
ANTARTIDA E ISLAS DEL ATLANTICO SUR

JURISDICCION: III - MINISTERIO DE GOBIERNO

CLASIFICACION POR FINALIDAD, FUNCION E INSTITUCIONAL

(en Australes)

CONCEPTO	TOTAL	Unid.Org. 1	Unid.Org. 2	Unid.Org. 3	Unid.Org. 4	Unid.Org. 5	Unid.Org. 6	Unid.Org. 7	Unid.Org. 8	Unid.Org. 9
TOTAL :	17.859.677	6.754.303	94.775	2.244.829	6.758.702	1.652.928	230.965	40.601	71.670	10.904
1 - ADMINISTRACION GENERAL	6.777.198	6.559.248	94.775	=	=	=	=	40.601	71.670	10.904
60- Apoyo a gobiernos municipales o comunales	6.417.085	6.417.085	-	-	-	-	-	-	-	-
90- Administración general sin disc.	360.113	142.163	94.775	-	-	-	-	40.601	71.670	10.904
2 - SEGURIDAD	2.244.829	=	=	2.244.829	=	=	=	=	=	=
10- Policía Interior	2.244.829	=	=	2.244.829	=	=	=	=	=	=
3 - SALUD	6.497.055	=	=	=	6.497.055	=	=	=	=	=
10- Atención médica	5.568.413	=	=	=	5.568.413	=	=	=	=	=
20- Saneamiento ambiental	928.642	-	-	-	928.642	-	-	-	-	-
4 - BIENESTAR SOCIAL	2.340.595	195.055	=	=	261.647	1.652.928	230.965	=	=	=
20- Vivienda y Urbanismo	418.330	195.055	-	-	220.475	2.800	-	-	-	-
30- Asistencia social	1.229.302	-	-	-	41.172	1.188.130	-	-	-	-
40- Deportes y recreación	230.965	-	-	-	-	-	230.965	-	-	-
50- Promoción social	461.998	-	-	-	-	461.998	-	-	-	-

*[Handwritten signature]*



TERRITORIO NACIONAL DE LA TIERRA DEL FUEGO  
ANTARTIDA E ISLAS DEL ATLANTICO SUR

JURISDICCION: III - MINISTERIO DE GOBIERNO

CLASIFICACION POR FINALIDAD, FUNCION, ECONOMICA Y POR OBJETO

(en Australes)

ECONOMICA Y POR OBJETO  FINALIDAD Y FUNCION	TOTAL	SECCION 1 - EROGACIONES CORRIENTES					SECCION 2 - EROGACIONES DE CAPITAL					
		Total	Sector 01 Operación		Sector 02 Intereses de Deudas	Sector 03 Transferencias		Total	Sector 05 Inversión Real		Sector 06 Bienes Pre existentes	Sector 07 Inversión Financiera
			P.P.: 011 Personal	P.P.: 012 Bienes y Servicios no Person.	P.P.: 021 Intereses de Deudas	P.P.: 031 Para finan- ciar erog. corrientes	P.P.: 032 Para finan- ciar erog. de capital		P.P.: 051 Bienes de Capital	P.P.: 052 Trabajos Públicos	P.P.: 061 Bienes pre existentes	P.P.: 071 Inversión Financiera
TOTAL :	17.859.677	13.382.751	5.152.315	1.235.457	-	6.524.255	470.724	4.476.926	319.710	3.738.886	418.330	-
1 - ADMINISTRACION GENERAL	6.777.198	6.761.034	284.754	59.195	-	6.020.085	397.000	16.164	16.164	-	-	-
60 - Apoyo a gobiernos municipales o comunales	6.417.085	6.417.085	-	-	-	6.020.085	397.000	-	-	-	-	-
90 - Administración general sin disc.	360.113	343.949	284.754	59.195	-	-	-	16.164	16.164	-	-	-
2 - SEGURIDAD	2.244.829	2.013.610	1.595.044	418.566	-	-	-	231.219	78.945	152.274	-	-
10 - Policía interior	2.244.829	2.013.610	1.595.044	418.566	-	-	-	231.219	78.945	152.274	-	-
3 - SALUD	6.497.055	2.957.684	2.340.108	617.576	-	-	-	3.539.371	137.239	3.402.132	-	-
10 - Atención médica	5.568.413	2.957.684	2.340.108	617.576	-	-	-	2.610.729	137.239	2.473.490	-	-
20 - Saneamiento ambiental	928.642	-	-	-	-	-	-	928.642	-	928.642	-	-
4 - BIENESTAR SOCIAL	2.340.595	1.650.423	932.409	140.120	-	504.170	73.724	690.172	87.362	184.480	418.330	-
20 - vivienda y urbanismo	418.330	-	-	-	-	-	-	418.330	-	-	418.330	-
30 - Asistencia social	1.229.302	976.676	870.627	64.877	-	41.172	-	252.626	78.146	174.480	-	-
40 - Deportes y recreación	230.965	211.749	61.782	75.243	-	1.000	73.724	19.216	9.216	10.000	-	-
50 - Promoción social	461.998	461.998	-	-	-	461.998	-	-	-	-	-	-

*Handwritten signature*



TERRITORIO NACIONAL DE LA TIERRA DEL FUEGO  
ANTARTIDA E ISLAS DEL ATLANTICO SUR

DETALLE ANALITICO DE LA PLANTA DE PERSONAL PERMANENTE

JURISDICCION: III - MINISTERIO DE GOBIERNO

CONCEPTO	TOTAL	U.O.: 1	U.O.: 2	U.O.: 3	U.O.: 4	U.O.: 5	U.O.: 6	U.O.: 7	U.O.: 8	U.O.: 9
		F.: 1	F.: 1	F.: 2	F.: 3	F.: 4	F.: 4	F.: 1	F.: 1	F.: 1
		F.: 90	F.: 90	F.: 10	F.: 10	F.: 30	F.: 40	F.: 90	F.: 90	F.: 90
TOTAL	<u>876</u>	<u>17</u>	<u>17</u>	<u>49</u>	<u>528</u>	<u>228</u>	<u>11</u>	<u>8</u>	<u>15</u>	<u>3</u>
AUTORIDADES SUPERIORES	6	2		2	1	1				
Jefe de Policía	1			1						
Subjefe de Policía	2	1		1						
Subsecretario	3	1			1	1				
PERSONAL PROF. ADMINIST. TECNICO	<u>646</u>	<u>14</u>	<u>14</u>	<u>19</u>	<u>404</u>	<u>158</u>	<u>11</u>	<u>8</u>	<u>15</u>	<u>3</u>
Categoría 24	6	1		1	2	1		1		
Categoría 23	17	1		1	12	1	1		1	
Categoría 22	25	1	1	1	16	4			2	
Categoría 21	98	1	2	2	82	8			1	1
Categoría 20	19	1		3	11	1	2	1		
Categoría 19	61	2	3	2	34	17	2			1
Categoría 18	32	2	1	1	19	4	1	1	2	1
Categoría 17	54	2	2		14	32	2		2	
Categoría 16	90	1	4	2	19	60		2	2	
Categoría 15	121	2	1	2	82	30		3	1	
Categoría 14	19				18		1			
Categoría 13	14				11		1		2	
Categoría 12	57			4	52				1	
Categoría 11	13				13					
Categoría 10	19				19					
Subgrupo "D"	1								1	
PERSONAL OBRERO, MAEST. Y SERVIC.	<u>224</u>	<u>1</u>	<u>3</u>	<u>28</u>	<u>123</u>	<u>69</u>				
Categoría 19	3			2	1					
Categoría 18	3			1	2					
Categoría 17	3				1					
Categoría 16	11		1	5	3	2				
Categoría 15	19		2	4	13					
Categoría 14	37	1		3	8	25				

*Handwritten signature*



TERRITORIO NACIONAL DE LA TIERRA DEL FUEGO  
ANTARTIDA E ISLAS DEL ATLANTICO SUR

DETALLE ANALITICO DE LA PLANTA DE PERSONAL PERMANENTE

JURISDICCION: III MINISTERIO DE GOBIERNO

CONCEPTO	TOTAL	U.O.:1	U.O.:2	U.O.:3	U.O.:4	U.O.:5	U.O.:6	U.O.:7	U.O.:8	U.O.:9
		F.:1	F.:1	F.:2	F.:3	F.:4	F.:4	F.:1	F.:1	F.:1
		F.:90	F.:90	F.:10	F.:10	F.:30	F.:40	F.:90	F.:90	F.:90
//2										
Categoría 13	23			1	20	2				
Categoría 12	53			12	14	27				
Categoría 11	32				31	1				
Categoría 10	40				30	10				

*Handwritten signature or initials in blue ink.*



TERRITORIO NACIONAL DE LA TIERRA DEL FUEGO  
ANTARTIDA E ISLAS DEL ATLANTICO SUR

DETALLE ANALITICO DE LA PLANTA DE PERSONAL TEMPORARIO

JURISDICCION: III MINISTERIO DE GOBIERNO

CONCEPTO	TOTAL	U.O.: 1	U.O.: 2	U.O.: 3	U.O.: 4	U.O.: 5	U.O.: 6	U.O.: 7	U.O.: 8	U.O.: 9
		F.: 1 F.: 90	F.: 1 F.: 90	F.: 2 F.: 10	F.: 3 F.: 10	F.: 4 F.: 30	F.: 4 F.: 40	F.: 1 F.: 90	F.: 1 F.: 90	F.: 1 F.: 90
TOTAL	<u>64</u>	<u>12</u>	<u>4</u>		<u>12</u>	<u>21</u>	<u>15</u>			
PERSONAL PROF.ADMINIST.TECNICO	<u>41</u>	<u>12</u>	<u>4</u>		<u>12</u>	<u>4</u>	<u>9</u>			
Categoría 21	4	1			3					
Categoría 20	1	1								
Categoría 19	10				4		6			
Categoría 18	5				2		3			
Categoría 17	2				2					
Categoría 16	14	10				4				
Categoría 15	4		4							
Categoría 10	1				1					
PERSONAL OBRERO, MAEST.Y SERV.	<u>23</u>					<u>17</u>	<u>6</u>			
Categoría 12	<u>16</u>					<u>12</u>	<u>4</u>			
Categoría 11	2						2			
Categoría 10	5					5				

*[Handwritten signature]*



TERRITORIO NACIONAL DE LA TIERRA DEL FUEGO  
ANTARTIDA E ISLAS DEL ATLANTICO SUR

DETALLE ANALITICO DE LA PLANTA DE PERSONAL PERMANENTE


JURISDICCION: III MINISTERIO DE GOBIERNO

CONCEPTO	TOTAL	U.O.:3
		F.:2 F.:10
TOTAL	<u>400</u>	<u>400</u>
PERSONAL DE SEGURIDAD	<u>400</u>	<u>400</u>
Comisario General	1	1
Comisario Inspector	3	3
Comisario	4	4
Subcomisario	5	5
Principal	7	7
Inspector	5	5
Subinspector	11	11
Ayudante	10	10
Suboficial Mayor	2	2
Suboficial Auxiliar	2	2
Suboficial Escribiente	8	8
Sargento 1º	26	26
Sargento	29	29
Cabo 1º	29	29
Cabo	62	62
Agente	196	196

*Handwritten signature*



TERRITORIO NACIONAL DE LA TIERRA DEL FUEGO  
ANTARTIDA E ISLAS DEL ATLANTICO SUR



TRABAJOS PUBLICOS

JURISDICCION: III - MINISTERIO DE GOBIERNO

UNIDAD DE ORGANIZACION: 3- Policía Territorial

Erogaciones a atender con recursos de: Rentas Generales - Por terceros

Ubicación Geográfica	DENOMINACION DE LOS PROYECTOS	Año de iniciación y terminación de la obra	Inversión real prevista (en Australes)
Zona Rural	Refacciones de Instalaciones Rurales	1985	20.172
Río Grande	Infraestructura Equipamiento Destacamento INTEVU	1985	10.293
Ushuaia	Ampliación de la Jefatura de Policía	1985	10.000
Ushuaia	Finalización de la Escuela de Policía	1985-1986	10.000
Zona Rural	Construcción de dos caballerizas.	1985	10.293
Ushuaia	Comisaría 1ª (segunda etapa)	1985	27.448
Ushuaia	Alojamiento Gamela del Personal Policial	1985	18.000
Río Grande	Alojamiento Gamela del Personal Policial	1985-1986	46.068

TERRITORIO NACIONAL DE LA TIERRA DEL FUEGO  
ANTARTIDA E ISLAS DEL ATLANTICO SUR



TRABAJOS PUBLICOS

JURISDICCION: III - MINISTERIO DE GOBIERNO  
UNIDAD DE ORGANIZACION: 4- Dirección de Salud Pública

Erogaciones a atender con recursos de: Rentas Generales - Por terceros

Ubicación Geográfica	DENOMINACION DE LOS PROYECTOS	Año de iniciación y terminación de la obra	Inversión real prevista (en Australes)
Ush-R.Gde-Tol	Obras Varias de Saneamiento	1985-1986	928.642

TERRITORIO NACIONAL DE LA TIERRA DEL FUEGO  
ANTARTIDA E ISLAS DEL ATLANTICO SUR



TRABAJOS PUBLICOS

JURISDICCION: III - MINISTERIO DE GOBIERNO

UNIDAD DE ORGANIZACION: 4- Dirección de Salud Pública

Erogaciones a atender con recursos de: Rentas Generales

- Por terceros

Ubicación Geográfica	DENOMINACION DE LOS PROYECTOS	Año de iniciación y terminación de la obra	Inversión real prevista (en Australes)
Río Grande	Remodelación del Hospital	1985-1986	705.500
Ush-R.Gde.	Construcción de Centros Periféricos	1985-1986	21.000
Tolhuin	Construcción del Centro Asistencial	1985-1986	15.750

TERRITORIO NACIONAL DE LA TIERRA DEL FUEGO  
ANTARTIDA E ISLAS DEL ATLANTICO SUR



TRABAJOS PUBLICOS

JURISDICCION: III - MINISTERIO DE GOBIERNO

UNIDAD DE ORGANIZACION: 4 - Dirección de Salud Pública

Erogaciones a atender con recursos de: Ministerio de Salud y Acción Social - Por terceros.

Ubicación Geográfica	DENOMINACION DE LOS PROYECTOS	Año de iniciación y terminación de la obra	Inversión real prevista (en Australes)
Ushuaia	Prosecución del Nuevo Hospital	1983-1987	1.715.490

A large, stylized handwritten signature in blue ink is located on the left side of the page, below the table. The signature is somewhat illegible but appears to consist of several overlapping loops and lines.

TERRITORIO NACIONAL DE LA TIERRA DEL FUEGO  
ANTARTIDA E ISLAS DEL ATLANTICO SUR



TRABAJOS PUBLICOS

JURISDICCION: III - MINISTERIO DE GOBIERNO  
UNIDAD DE ORGANIZACION: 4- Dirección de Salud Pública

Erogaciones a atender con recursos de: Instituto de Servicios Sociales de Actividades Rurales y Afines -  
Por terceros

Ubicación Geográfica	DENOMINACION DE LOS PROYECTOS	Año de iniciación y terminación de la obra	Inversión real prevista (en Australes)
----------------------	-------------------------------	--	--


Tolhuin

Construcción del Centro Asistencial

1985-1986

15.750

TERRITORIO NACIONAL DE LA TIERRA DEL FUEGO  
ANTARTIDA E ISLAS DEL ATLANTICO SUR



TRABAJOS PUBLICOS

JURISDICCION: III - MINISTERIO DE GOBIERNO  
UNIDAD DE ORGANIZACION: 5- Dirección de Acción Social

Erogaciones a atender con recursos de: Rentas Generales - Por terceros

Ubicación Geográfica	DENOMINACION DE LOS PROYECTOS	AÑO de iniciación y terminación de la obra	Inversión real prevista (en Australes)
Ushu-R.Gde.	Centros Infantiles Integrados.Dos en Ushuaia y dos en Río Grande	1985-1986	140.170
Tolhuin	Playón Polifuncional	1985	34.310

TERRITORIO NACIONAL DE LA TIERRA DEL FUEGO  
ANTARTIDA E ISLAS DEL ATLANTICO SUR



TRABAJOS PUBLICOS

JURISDICCION: III - MINISTERIO DE GOBIERNO

UNIDAD DE ORGANIZACION: 6- Dirección de Recreación y Deportes

Erogaciones a atender con recursos de: Rentas Generales - Por terceros

Ubicación Geográfica	DENOMINACION DE LOS PROYECTOS	Año de iniciación y terminación de la obra	Inversión real prevista (en Australes)
Zona Rural	Camping del Río Pipo	1985	10.000

A handwritten signature in blue ink, located on the left side of the page below the table.

TERRITORIO NACIONAL DE LA TIERRA DEL FUEGO  
ANTARTIDA E ISLAS DEL ATLANTICO SUR

JURISDICCION: IV - MINISTERIO DE ECONOMIA Y HACIENDA

CLASIFICACION ECONOMICA, POR OBJETO E INSTITUCIONAL  
(en Australes)

CONCEPTO	TOTAL	Unid.Org. 1.	Unid.Org. 2	Unid.Org. 3	Unid.Org. 4	Unid.Org. 5	Unid.Org. 6	Unid.Org. 7	Unid.Org. 8	Unid.Org. 9	Unid.Org. 10
TOTAL:	2.942.530	1.489.146	118.567	211.466	288.672	75.529	182.141	89.058	206.954	130.909	150.088
EROGACIONES CORRIENTES	1.679.072	284.769	115.495	210.779	253.450	72.784	179.683	87.258	202.531	128.723	143.600
-Operación	1.463.387	267.254	115.495	100.779	165.771	72.784	179.683	87.258	202.040	128.723	143.600
. Personal	865.131	40.376	95.227	88.674	115.639	64.206	141.942	85.617	141.037	42.948	49.465
. Bienes y serv. no personales	598.256	226.878	20.268	12.105	50.132	8.578	37.741	1.641	61.003	85.775	94.135
-Intereses de deudas	-	-	-	-	-	-	-	-	-	-	-
-Transferencias	215.685	17.515	-	110.000	87.679	-	-	-	491	-	-
. Para financiar erogaciones corrientes	214.701	17.515	-	110.000	86.695	-	-	-	491	-	-
. Para financiar erogaciones de capital	984	-	-	-	984	-	-	-	-	-	-
EROGACIONES DE CAPITAL	1.263.458	1.204.377	3.072	687	35.222	2.745	2.458	1.800	4.423	2.186	6.488
-Inversión real	59.348	4.167	3.072	687	31.322	2.745	2.458	1.800	4.423	2.186	6.488
. Bienes de capital	28.469	4.167	3.072	687	443	2.745	2.458	1.800	4.423	2.186	6.488
. Trabajos públicos	30.879	-	-	-	30.879	-	-	-	-	-	-
-Inversión financiera	1.204.110	1.200.210	-	-	3.900	-	-	-	-	-	-
. Aportes de capital	1.200.210	1.200.210	-	-	-	-	-	-	-	-	-
. Préstamos	3.900	-	-	-	3.900	-	-	-	-	-	-
-Bienes preexistentes	-	-	-	-	-	-	-	-	-	-	-



TERRITORIO NACIONAL DE LA TIERRA DEL FUEGO  
ANTARTIDA E ISLAS DEL ATLANTICO SUR

JURISDICCION: IV - MINISTERIO DE ECONOMIA Y HACIENDA

CLASIFICACION POR FINALIDAD, FUNCION E INSTITUCIONAL

(en Australes)

CONCEPTO	TOTAL	Unid.Org. 1	Unid.Org. 2	Unid.Org. 3	Unid.Org. 4	Unid.Org. 5	Unid.Org. 6	Unid.Org. 7	Unid.Org. 8	Unid.Org. 9	Unid.Org. 10
TOTAL:	2.942.530	1.489.146	118.567	211.466	288.672	75.529	182.141	89.058	206.954	130.909	150.088
1 - ADMINISTRACION GENERAL	834.679	-	-	-	-	75.529	182.141	89.058	206.954	130.909	150.088
10- Administración fiscal	426.921	-	-	-	-	-	-	89.058	206.954	130.909	-
90- Administración general sin disc.	407.758	-	-	-	-	75.529	182.141	-	-	-	150.088
4 - BIENESTAR SOCIAL	110.000	-	-	110.000	-	-	-	-	-	-	-
30- Asistencia Social	110.000	-	-	110.000	-	-	-	-	-	-	-
6 - CIENCIA Y TECNICA	15.002	-	-	-	15.002	-	-	-	-	-	-
20- Investigación y desarrollo	14.740	-	-	-	14.740	-	-	-	-	-	-
90- Ciencia y técnica sin disc.	262	-	-	-	262	-	-	-	-	-	-
7 - DESARROLLO DE LA ECONOMIA	1.982.849	1.489.146	118.567	101.466	273.670	-	-	-	-	-	-
20- Agricultura, ganadería y rec. naturales renovables	273.670	-	-	-	273.670	-	-	-	-	-	-
40- Industria	101.466	-	-	101.466	-	-	-	-	-	-	-
80- Seguros y finanzas	1.200.210	1.200.210	-	-	-	-	-	-	-	-	-
90- Desarrollo de la economía sin discriminar	407.503	288.936	118.567	-	-	-	-	-	-	-	-



TERRITORIO NACIONAL DE LA TIERRA DEL FUEGO  
ANTARTIDA E ISLAS DEL ATLANTICO SUR

JURISDICCION: IV - MINISTERIO DE ECONOMIA Y HACIENDA  
CLASIFICACION POR FINALIDAD, FUNCION, ECONOMICA Y POR OBJETO  
(en Australes)

ECONOMICA Y POR OBJETO  FINALIDAD Y FUNCION	TOTAL	SECCION 1 - EROGACIONES CORRIENTES					SECCION 2 - EROGACIONES DE CAPITAL					
		Total	Sector 01 Operación		Sector 02 Intereses de Deudas	Sector 03 Transferencias		Total	Sector 05 Inversión Real		Sector 06 Bienes Pre existentes	Sector 07 Inversión Financiera
			P.P.: 011 Personal	P.P.: 012 Bienes y Servicios no Person.	P.P.: 021 Intereses de Deudas	P.P.: 031 Para finan- ciar erog. corrientes	P.P.: 032 Para finan- ciar erog. de capital		P.P.: 051 Bienes de Capital	P.P.: 052 Trabajos Públicos	P.P.: 061 Bienes pre existentes	P.P.: 071 Inversión Financiera
TOTAL :	2.942.530	1.679.072	865.131	598.256	=	214.701	984	1.263.458	28.469	30.879	=	1.204.110
1 - ADMINISTRACION GENERAL	834.679	814.579	525.215	288.873	=	491	=	20.100	20.100	=	=	=
10 - Administración Fiscal	426.921	418.512	269.602	148.419	=	491	=	8.409	8.409	=	=	=
90 - Administración general sin disc.	407.758	396.067	255.613	140.454	=	-	=	11.691	11.691	=	=	=
4 - BIENESTAR SOCIAL	110.000	110.000	=	=	=	110.000	=	=	=	=	=	=
30 - Asistencia social	110.000	110.000	=	=	=	110.000	=	=	=	=	=	=
6 - CIENCIA Y TECNICA	15.002	15.002	=	=	=	15.002	=	=	=	=	=	=
20 - Investigación y desarrollo	14.740	14.740	=	=	=	14.740	=	=	=	=	=	=
90 - Ciencia y Técnica sin disc.	262	262	=	=	=	262	=	=	=	=	=	=
7 - DESARROLLO DE LA ECONOMIA	1.982.849	739.491	339.916	309.383	=	89.208	984	1.243.358	8.369	30.879	=	1.204.110
20 - Agricultura, ganadería y rec. naturales renovables	273.670	238.448	115.639	50.132	=	71.693	984	35.222	443	30.879	=	3.900
40 - Industria	101.466	100.779	88.674	12.105	=	=	=	687	687	=	=	=
80 - Seguro y finanzas	1.200.210	=	=	=	=	=	=	1.200.210	=	=	=	1.200.210
90 - Desarrollo de la economía sin discriminar	407.503	400.264	135.603	247.146	=	17.515	=	7.239	7.239	=	=	=

*[Handwritten signature]*



TERRITORIO NACIONAL DE LA TIERRA DEL FUEGO  
ANTARTIDA E ISLAS DEL ATLANTICO SUR

DETALLE ANALITICO DE LA PLANTA DE PERSONAL PERMANENTE

JURISDICCION: IV - MINISTERIO DE ECONOMIA Y HACIENDA

CONCEPTO	TOTAL	U.O.: 1	U.O.: 2	U.O.: 3	U.O.: 4	U.O.: 5	U.O.: 6	U.O.: 7	U.O.: 8	U.O.: 9	U.O.: 10
		F.: 7 F.: 90	F.: 7 F.: 90	F.: 7 F.: 40	F.: 7 F.: 20	F.: 1 F.: 90	F.: 1 F.: 90	F.: 1 F.: 10	F.: 1 F.: 10	F.: 1 F.: 10	F.: 1 F.: 90
TOTAL	<u>190</u>	<u>6</u>	<u>20</u>	<u>21</u>	<u>19</u>	<u>14</u>	<u>33</u>	<u>20</u>	<u>36</u>	<u>11</u>	<u>19</u>
AUTORIDADES SUPERIORES	<u>3</u>	<u>2</u>					<u>1</u>				
Ministro	<u>1</u>	<u>1</u>									
Subsecretario	<u>2</u>	<u>1</u>					<u>1</u>				
PERSONAL PROF. ADMINIST. TECNICO	<u>181</u>	<u>3</u>	<u>20</u>	<u>21</u>	<u>19</u>	<u>14</u>	<u>28</u>	<u>20</u>	<u>35</u>	<u>11</u>	<u>10</u>
Categoría 24	<u>11</u>		<u>2</u>	<u>1</u>	<u>1</u>	<u>1</u>	<u>2</u>	<u>1</u>	<u>1</u>	<u>1</u>	<u>1</u>
Categoría 23	<u>5</u>			<u>1</u>		<u>1</u>	<u>2</u>	<u>1</u>			<u>3</u>
Categoría 22	<u>15</u>	<u>1</u>	<u>1</u>	<u>1</u>	<u>1</u>	<u>2</u>	<u>2</u>	<u>1</u>	<u>2</u>	<u>1</u>	
Categoría 21	<u>29</u>		<u>4</u>	<u>6</u>	<u>6</u>	<u>1</u>	<u>2</u>	<u>3</u>	<u>5</u>	<u>2</u>	
Categoría 20	<u>4</u>			<u>1</u>		<u>2</u>					<u>1</u>
Categoría 19	<u>16</u>		<u>1</u>	<u>3</u>	<u>4</u>	<u>1</u>	<u>2</u>	<u>2</u>	<u>2</u>		<u>1</u>
Categoría 18	<u>13</u>		<u>3</u>	<u>2</u>	<u>2</u>	<u>1</u>			<u>2</u>	<u>3</u>	
Categoría 17	<u>16</u>						<u>4</u>	<u>3</u>	<u>9</u>		
Categoría 16	<u>15</u>		<u>2</u>	<u>2</u>	<u>1</u>		<u>4</u>	<u>3</u>	<u>6</u>		
Categoría 15	<u>30</u>		<u>1</u>	<u>3</u>	<u>2</u>	<u>3</u>	<u>3</u>	<u>7</u>	<u>7</u>	<u>1</u>	<u>4</u>
Categoría 14	<u>6</u>				<u>2</u>		<u>2</u>	<u>2</u>			
Categoría 13	<u>4</u>					<u>1</u>	<u>3</u>				
Categoría 12	<u>7</u>		<u>1</u>		<u>1</u>		<u>2</u>		<u>1</u>	<u>2</u>	
Categoría 11	<u>4</u>		<u>2</u>	<u>1</u>		<u>1</u>					
Categoría 10	<u>3</u>		<u>3</u>							<u>1</u>	
Subgrupo "D"	<u>3</u>	<u>2</u>									
PERSONAL OBRERO, MAEST. Y SERV.	<u>6</u>	<u>1</u>					<u>4</u>		<u>1</u>		
Categoría 16	<u>2</u>	<u>1</u>					<u>1</u>				
Categoría 15	<u>1</u>								<u>1</u>		
Categoría 12	<u>2</u>						<u>2</u>				
Categoría 10	<u>1</u>						<u>1</u>				

*[Handwritten signature]*



TERRITORIO NACIONAL DE LA TIERRA DEL FUEGO  
ANTARTIDA E ISLAS DEL ATLANTICO SUR

DETALLE ANALITICO DE LA PLANTA DE PERSONAL TEMPORARIO


JURISDICCION: IV - MINISTERIO DE ECONOMIA Y HACIENDA

CONCEPTO	TOTAL	U.O.: 2	U.O.: 4	U.O.: 6	U.O.: 8
		F.: 7 F.: 90	F.: 7 F.: 20	F.: 1 F.: 90	F.: 1 F.: 10
TOTAL	<u>14</u>	<u>2</u>	<u>7</u>	<u>1</u>	<u>4</u>
PERSONAL PROF. ADMINIST. TECNICO	<u>13</u>	<u>2</u>	<u>7</u>		<u>4</u>
Categoría 21	5		3		
Categoría 19	4		4		
Categoría 17	2				2
Categoría 16	2	2			
PERSONAL OBRERO, MAEST. Y SERV.	<u>1</u>			<u>1</u>	
Categoría 12	1			1	

*[Handwritten signature]*



TERRITORIO NACIONAL DE LA TIERRA DEL FUEGO  
ANTARTIDA E ISLAS DEL ATLANTICO SUR



TRABAJOS PUBLICOS

JURISDICCION: IV - MINISTERIO DE ECONOMIA Y HACIENDA  
UNIDAD DE ORGANIZACION: 4- Dirección de Recursos Naturales

Erogaciones a atender con recursos de: Rentas Generales - Por terceros

Ubicación Geográfica	DENOMINACION DE LOS PROYECTOS	Año de iniciación y terminación de la obra	Inversión real prevista (en Australes)
Zona Rural	Ampliación Estación de Piscicultura	1985	30.879

TERRITORIO NACIONAL DE LA TIERRA DEL FUEGO  
ANTARTIDA E ISLAS DEL ATLANTICO SUR

JURISDICCION: V - MINISTERIO DE OBRAS, SERVICIOS PUBLICOS Y VIVIENDA  
CLASIFICACION ECONOMICA, POR OBJETO E INSTITUCIONAL  
(en Australes)

CONCEPTO	TOTAL	Unid.Org. 1	Unid.Org. 2
<b>TOTAL:</b>	<u>7.976.037</u>	<u>5.075.362</u>	<u>2.900.675</u>
<b>EROGACIONES CORRIENTES</b>	<u>3.653.445</u>	<u>757.291</u>	<u>2.896.154</u>
-Operación	944.390	681.291	263.099
. Personal	877.746	635.288	242.458
. Bienes y serv. no personales	66.644	46.003	20.641
-Intereses de deudas	-	-	-
-Transferencias	2.709.055	76.000	2.633.055
. Para financiar erogaciones corrientes	616.055	53.000	563.055
. Para financiar erogaciones de capital	2.093.000	23.000	2.070.000
<b>EROGACIONES DE CAPITAL</b>	<u>4.322.592</u>	<u>4.318.071</u>	<u>4.521</u>
-Inversión real	4.322.592	4.318.071	4.521
. Bienes de capital	91.253	86.732	4.521
. Trabajos públicos	4.231.339	4.231.339	-
-Inversión financiera	-	-	-
. Aportes de capital	-	-	-
. Préstamos	-	-	-
-Bienes preexistentes	-	-	-

*[Handwritten signature]*



TERRITORIO NACIONAL DE LA TIERRA DEL FUEGO  
ANTARTIDA E ISLAS DEL ATLANTICO SUR

JURISDICCION: V - MINISTERIO DE OBRAS, SERVICIOS PUBLICOS Y VIVIENDA

CLASIFICACION POR FINALIDAD, FUNCION E INSTITUCIONAL

(en Australes)

CONCEPTO	TOTAL	Unid.Org. 1	Unid.Org. 2
TOTAL	<u>7.976.037</u>	<u>5.075.362</u>	<u>2.900.675</u>
1-ADMINIST.GENERAL	<u>1.732.809</u>	<u>1.463.689</u>	<u>269.120</u>
90-Adm.Gral. sin discriminar	1.732.809	1.463.689	269.120
3-SALUD	<u>385.600</u>	=	<u>385.600</u>
20-Saneamiento ambiental	385.600	=	385.600
4-BIENESTAR SOCIAL	<u>3.165.673</u>	<u>3.165.673</u>	=
20-Vivienda y urbanismo	3.165.673	3.165.673	=
7-DESARROLLO DE LA ECONOMIA	<u>2.691.955</u>	<u>446.000</u>	<u>2.245.955</u>
30-Energía y combustibles	2.691.955	446.000	2.245.955

*Handwritten signature*




TERRITORIO NACIONAL DE LA TIERRA DEL FUEGO  
ANTARTIDA E ISLAS DEL ATLANTICO SUR

JURISDICCION: V - MINISTERIO DE OBRAS, SERVICIOS PUBLICOS Y VIVIENDA

CLASIFICACION POR FINALIDAD, FUNCION, ECONOMICA Y POR OBJETO

(en Australes)

ECONOMICA Y POR OBJETO  FINALIDAD Y FUNCION	TOTAL	SECCION 1 - EROGACIONES CORRIENTES					SECCION 2 - EROGACIONES DE CAPITAL					
		Total	Sector 01 Operación		Sector 02 Intereses de Deudas	Sector 03 Transferencias		Total	Sector 05 Inversión Real		Sector 06 Bienes Pre existentes	Sector 07 Inversión Financiera
			P.P.: 011 Personal	P.P.: 012 Bienes y Servicios no Person.	P.P.: 021 Intereses de Deudas	P.P.: 031 Para finan- ciar erog. corrientes	P.P.: 032 Para finan- ciar erog. de capital		P.P.: 051 Bienes de Capital	P.P.: 052 Trabajos Públicos	P.P.: 061 Bienes pre existentes	P.P.: 071 Inversión Financiera
TOTAL:	7.976.037	3.653.445	877.746	66.644	=	616.055	2.093.000	4.322.592	91.253	4.231.339	=	=
1-ADMINISTRACION GENERAL	1.732.809	1.021.890	877.746	66.644	=	54.500	23.000	710.919	91.253	619.666	=	=
90-Administración general sin disc.	1.732.809	1.021.890	877.746	66.644	=	54.500	23.000	710.919	91.253	619.666	=	=
3-SALUD	385.600	385.600	=	=	=	385.600	=	=	=	=	=	=
20-Saneamiento ambiental	385.600	385.600	=	=	=	385.600	=	=	=	=	=	=
4-BIENESTAR SOCIAL	3.165.673	=	=	=	=	=	=	3.165.673	=	3.165.673	=	=
20-Vivienda y urbanismo	3.165.673	=	=	=	=	=	=	3.165.673	=	3.165.673	=	=
7-DESARROLLO DE LA ECONOMIA	2.691.955	2.245.955	=	=	=	175.955	2.070.000	446.000	=	446.000	=	=
30-Energía y combustibles	2.691.955	2.245.955	=	=	=	175.955	2.070.000	446.000	=	446.000	=	=



TERRITORIO NACIONAL DE LA TIERRA DEL FUEGO  
ANTARTIDA E ISLAS DEL ATLANTICO SUR

DETALLE ANALITICO DE LA PLANTA DE PERSONAL PERMANENTE

JURISDICCION: V - MINISTERIO DE OBRAS, SERVICIOS PUBLICOS Y VIVIENDA

CONCEPTO	TOTAL	U.O.:1	U.O.:2
		F.:1 F.:90	F.:1 F.:90
TOTAL	<u>185</u>	<u>135</u>	<u>50</u>
AUTORIDADES SUPERIORES	<u>3</u>	<u>3</u>	
Ministro	1	1	
Subsecretario	2	2	
PERSONAL PROF. ADMINIST. TECNICO	<u>142</u>	<u>102</u>	<u>40</u>
Categoría 24	4	2	2
Categoría 23	7	6	1
Categoría 22	10	8	2
Categoría 21	19	16	3
Categoría 20	17	13	4
Categoría 19	10	9	1
Categoría 18	9	8	1
Categoría 17	12	10	2
Categoría 16	9	7	2
Categoría 15	14	5	9
Categoría 14	5	4	1
Categoría 13	5	4	1
Categoría 12	11	8	3
Categoría 11	8	1	7
Categoría 10	1	-	1
Subgrupo "D"	1	1	-
PERSONAL OBRERO, MAEST. Y SERVICIO	<u>40</u>	<u>30</u>	<u>10</u>
Categoría 18	4	2	2
Categoría 17	2	2	-
Categoría 16	9	9	-
Categoría 15	2	2	-
Categoría 14	5	5	-
Categoría 13	9	5	4
Categoría 12	5	3	2
Categoría 11	4	2	2

*MA*



TERRITORIO NACIONAL DE LA TIERRA DEL FUEGO  
ANTARTIDA E ISLAS DEL ATLANTICO SUR

DETALLE ANALITICO DE LA PLANTA DE PERSONAL TEMPORARIO

JURISDICCION: V - MINISTERIO DE OBRAS, SERVICIOS PUBLICOS Y VIVIENDA

CONCEPTO	TOTAL	U.O.:1		U.O.:2	
		F.:1	F.:90	F.:1	F.:90
TOTAL	<u>49</u>	<u>34</u>			<u>15</u>
PERSONAL PROF. ADMINIST. TECNICO	<u>49</u>	<u>34</u>			<u>15</u>
Categoría 22	1	1			-
Categoría 21	7	5			2
Categoría 19	2	2			-
Categoría 18	3	1			2
Categoría 17	3	2			1
Categoría 16	7	4			3
Categoría 15	8	6			2
Categoría 14	3	3			-
Categoría 13	4	4			-
Categoría 12	8	4			4
Categoría 10	3	2			1

*[Handwritten signature]*



TERRITORIO NACIONAL DE LA TIERRA DEL FUEGO  
ANTARCTIDA E ISLAS DEL ATLANTICO SUR

TRABAJOS PUBLICOS

JURISDICCION: V - MINISTERIO DE OBRAS, SERVICIOS PUBLICOS Y VIVIENDA  
UNIDAD DE ORGANIZACION: I - Direccion General de Obras Publicas

*Extracciones a atender con recursos de: Rentas Generales - Por terceros*

Ubicacion Geografica	DENOMINACION DE LOS PROYECTOS	Año de iniciación y terminación de la obra	Inversión real (en Australes)
----------------------	-------------------------------	--	-------------------------------

Ushuaia	Traslado de Talleres de la División Servicios Generales	1985	30.879
Ushu.-Tohn.- Río Grande	Obras varias de infraestructura	1985-1986	2.898.973
Ushu.-R.Gde.	Mantenimiento de Edificios Públicos	1985	588.787



TERRITORIO NACIONAL DE LA TIERRA DEL FUEGO  
ANTARTIDA E ISLAS DEL ATLANTICO SUR



TRABAJOS PUBLICOS

JURISDICCION: V - MINISTERIO DE OBRAS, SERVICIOS PUBLICOS Y VIVIENDA  
UNIDAD DE ORGANIZACION: 1- Dirección General de Obras Públicas

Erogaciones a atender con recursos de: Fondo de Desarrollo Regional - Por terceros

Ubicación Geográfica	DENOMINACION DE LOS PROYECTOS	Año de iniciación y terminación de la obra	Inversión real prevista (en Australes)
----------------------	-------------------------------	--	--

Ushu.-Tolh.-  
Río Grande

Obras varias de infraestructura

1985-1986

266.700

TERRITORIO NACIONAL DE LA TIERRA DEL FUEGO  
ANTARTIDA E ISLAS DEL ATLANTICO SUR

TRABAJOS PUBLICOS

JURISDICCION: V - MINISTERIO DE OBRAS, SERVICIOS PUBLICOS Y VIVIENDA  
UNIDAD DE ORGANIZACION: 1 - Dirección General de Obras Públicas

Erogaciones a atender con recursos de: Fondo Especial de Desarrollo Eléctrico Interior - Por terceros

Ubicación Geográfica	DENOMINACION DE LOS PROYECTOS	Año de iniciación y terminación de la obra	Inversión real (en australes)
----------------------	-------------------------------	--	-------------------------------

Ushu.-R.Gde. Obras para generación de energía eléctrica 1985 446.000



TERRITORIO NACIONAL DE LA TIERRA DEL FUEGO  
ANTARTIDA E ISLAS DEL ATLANTICO SUR

JURISDICCION: VI - SECRETARIA GENERAL

CLASIFICACION ECONOMICA, POR OBJETO E INSTITUCIONAL  
(en Australes)

CONCEPTO	TOTAL	Unid.Org. 1	Unid.Org. 2	Unid.Org. 3	Unid.Org. 4	Unid.Org. 5	Unid.Org. 6	Unid.Org. 7	Unid.Org. 8	Unid.Org. 9	Unid.Org. 10
TOTAL:	5.961.527	439.369	674.970	136.105	1.094.677	172.448	192.452	65.912	2.908.416	213.291	63.887
EROGACIONES CORRIENTES	3.220.672	418.003	611.077	131.472	843.272	136.117	176.725	63.454	574.763	203.623	62.166
-Operación	3.164.403	418.003	611.077	131.472	843.272	86.081	176.725	63.454	569.430	202.723	62.166
. Personal	1.603.776	219.736	218.755	65.493	678.585	69.880	44.024	53.133	106.292	87.039	60.839
. Bienes y serv. no personales	1.560.627	198.267	392.322	65.979	164.687	16.201	132.701	10.321	463.138	115.684	1.327
-Intereses de deudas	5.333	-	-	-	-	-	-	-	5.333	-	-
-Transferencias	50.936	-	-	-	-	50.036	-	-	-	900	-
. Para financiar erogaciones corrientes	900	-	-	-	-	-	-	-	-	900	-
. Para financiar erogaciones de capital	50.036	-	-	-	-	50.036	-	-	-	-	-
EROGACIONES DE CAPITAL	2.740.855	21.366	63.893	4.633	251.405	36.331	15.727	2.458	2.333.653	9.668	1.721
-Inversión real	534.295	21.366	63.893	4.633	251.405	36.331	15.727	2.458	127.093	9.668	1.721
. Bienes de capital	378.819	21.366	63.893	4.633	223.522	36.331	15.727	2.458	7.093	2.075	1.721
. Trabajos públicos	155.476	-	-	-	27.883	-	-	-	120.000	7.593	-
-Inversión financiera	-	-	-	-	-	-	-	-	-	-	-
. Aportes de capital	-	-	-	-	-	-	-	-	-	-	-
. Préstamos	-	-	-	-	-	-	-	-	-	-	-
-Bienes presistentes	2.206.560	-	-	-	-	-	-	-	2.206.560	-	-

*[Handwritten signature]*



TERRITORIO NACIONAL DE LA TIERRA DEL FUEGO  
ANTARTIDA E ISLAS DEL ATLANTICO SUR

JURISDICCION: VI - SECRETARIA GENERAL

CLASIFICACION POR FINALIDAD, FUNCION E INSTITUCIONAL

(en Australes)

CONCEPTO	TOTAL	Unid.Org.	Unid.Org.	Unid.Org.	Unid.Org.	Unid.Org.	Unid.Org.	Unid.Org.	Unid.Org.	Unid.Org.	Unid.Org.
		1	2	3	4	5	6	7	8	9	10
TOTAL:	5.961.527	439.369	674.970	136.105	1.094.677	172.448	192.452	65.912	2.908.416	213.291	63.897
1 - ADMINISTRACION GENERAL	4.528.226	439.369	674.970	136.105	=	172.448	192.452	65.912	2.783.083	=	63.887
99- Administración general sin disc.	4.528.226	439.369	674.970	136.105	-	172.448	192.452	65.912	2.783.083	-	63.887
7 - DESARROLLO DE LA ECONOMIA	1.427.968	=	=	=	1.094.677	=	=	=	120.000	213.291	=
50- Turismo	213.291	-	-	-	-	-	-	-	-	213.291	-
52- Transporte aéreo	120.000	-	-	-	-	-	-	-	120.000	-	-
55- Comunicaciones	1.094.677	-	-	-	1.094.677	-	-	-	-	-	-
8 - DEUDA PUBLICA	5.333	=	=	=	=	=	=	=	5.333	=	=
10- Deuda pública	5.333	-	-	-	-	-	-	-	5.333	-	-

*Handwritten signature*



ECONOMICA Y POR OBJETO  FINALIDAD Y FUNCION	TOTAL	SECCION 1 - EROGACIONES CORRIENTES					SECCION 2 - EROGACIONES DE CAPITAL					
		Total	Sector 01 Operación		Sector 02 Intereses de Deudas	Sector 03 Transferencias		Total	Sector 05 Inversión Real		Sector 06 Bienes Pra existentes	Sector 07 Inversión Financiera
			P.P.: 011 Personal	P.P.: 012 Bienes y Servicios no Person.	P.P.: 021 Intereses de Deudas	P.P.: 031 Para finan- ciar erog. corrientes	P.P.: 032 Para finan- ciar erog. de capital		P.P.: 051 Bienes de Capital	P.P.: 052 Trabajos Públicos	P.P.: 061 Bienes pra existentes	P.P.: 071 Inversión Financiera
TOTAL :	5.961.527	3.220.672	1.603.776	1.560.627	5.333	900	50.036	2.740.855	378.819	155.476	2.206.560	=
1 - ADMINISTRACION GENERAL	4.528.226	2.168.444	838.152	1.280.256	=	=	50.036	2.359.782	153.222	=	2.206.560	=
90 - Administración general sin discriminar	4.528.226	2.168.444	838.152	1.280.256	-	-	50.036	2.359.782	153.222	-	2.206.560	-
7 - DESARROLLO DE LA ECONOMICA	1.427.968	1.046.895	765.624	280.371	=	900	=	381.073	225.597	155.476	=	=
50 - Turismo	213.291	203.623	87.039	115.684	-	900	-	9.668	2.075	7.593	-	-
62 - Transporte aéreo	120.000	-	-	-	-	-	-	120.000	-	120.000	-	-
65 - Comunicaciones	1.094.677	843.272	678.585	164.687	-	-	-	251.405	223.522	27.883	-	-
8 - DEUDA PUBLICA	5.333	5.333	=	=	5.333	=	=	=	=	=	=	=
10 - Deuda pública	5.333	5.333	-	-	5.333	-	-	-	-	-	-	-

*M.H.S.*



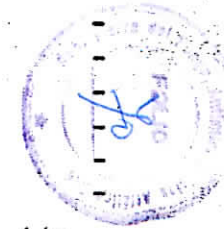
TERRITORIO NACIONAL DE LA TIERRA DEL FUEGO  
ANTARTIDA E ISLAS DEL ATLANTICO SUR

DETALLE ANALITICO DE LA PLANTA DE PERSONAL PERMANENTE

JURISDICCION:VI - SECRETARIA GENERAL

CONCEPTO	TOTAL	U.O.:1	U.O.:2	U.O.:3	U.O.:4	U.O.:5	U.O.:6	U.O.:7	U.O.:8	U.O.:9	U.O.:10
		F.:1 F.:90	F.:1 F.:90	F.:1 F.:90	F.:7 F.:65	F.:1 F.:90	F.:1 F.:90	F.:1 F.:90	F.:1 F.:90	F.:7 F.:50	F.:1 F.:90
TOTAL	<u>329</u>	<u>26</u>	<u>60</u>	<u>17</u>	<u>123</u>	<u>22</u>	<u>13</u>	<u>11</u>	<u>23</u>	<u>18</u>	<u>16</u>
AUTORIDADES SUPERIORES	<u>5</u>	<u>2</u>					<u>1</u>	<u>1</u>		<u>1</u>	
Gobernador	1	1									
Secretario	1	1									
Subsecretario	3						1	1		1	
PERSONAL PROF. ADMINIST. TEC.	<u>180</u>	<u>24</u>	<u>18</u>	<u>17</u>	<u>28</u>	<u>22</u>	<u>10</u>	<u>10</u>	<u>20</u>	<u>15</u>	<u>16</u>
Categoría 24	10	1	1		3	1		1	1	1	1
Categoría 23	8	1	1	1	1				1	2	1
Categoría 22	23	1	2	1	8	1	1	1	6	-	2
Categoría 21	16	1	1	2	5	1	1	1	3	1	-
Categoría 20	16	1	1	1	3	1	1	3	5	-	-
Categoría 19	15	1	2	3	-	1	2	1	2	2	1
Categoría 18	10	2	2	1	2	1	1	1	-	-	-
Categoría 17	15	-	1	1	3	6	1	-	-	1	2
Categoría 16	15	1	1	3	1	4	-	-	1	-	4
Categoría 15	17	4	2	1	-	4	-	2	-	1	3
Categoría 14	16	4	1	1	1	1	-	-	-	7	1
Categoría 13	5	1	1	2	-	-	1	-	-	-	-
Categoría 12	3	1	-	-	-	1	-	-	1	-	-
Categoría 11	1	-	-	-	-	-	1	-	-	-	1
Categoría 10	7	3	2	-	-	-	1	-	-	-	-
Subgrupo "D"	3	2	-	-	1	-	-	-	-	-	-
PERSONAL OBRERO, MAEST. Y SERV.	<u>49</u>	-	<u>42</u>	-	-	-	<u>2</u>	-	<u>3</u>	<u>2</u>	-
Categoría 18	3	-	3	-	-	-	-	-	-	-	-
Categoría 17	3	-	3	-	-	-	-	-	-	-	-
Categoría 16	7	-	4	-	-	-	2	-	-	1	-
Categoría 15	9	-	6	-	-	-	-	-	3	-	-
Categoría 14	9	-	9	-	-	-	-	-	-	-	-
Categoría 13	10	-	10	-	-	-	-	-	-	-	-
Categoría 12	3	-	2	-	-	-	-	-	-	1	-

*MA*



TERRITORIO NACIONAL DE LA TIERRA DEL FUEGO  
ANTARTIDA E ISLAS DEL ATLANTICO SUR

DETALLE ANALITICO DE LA PLANTA DE PERSONAL PERMANENTE


JURISDICCION: VI - SECRETARIA GENERAL

CONCEPTO	TOTAL	U.O.:1	U.O.:2	U.O.:3	U.O.:4	U.O.:5	U.O.:6	U.O.:7	U.O.:8	U.O.:9	U.O.:10
		F.:1 F.:90	F.:1 F.:90	F.:1 F.:90	F.:7 F.:65	F.:1 F.:90	F.:1 F.:90	F.:1 F.:90	F.:1 F.:90	F.:7 F.:50	F.:1 F.:90

//2

Categoría 11	3		3								
Categoría 10	2		2								
PERSONAL ADHERIDO AL S.A.T.	<u>95</u>				<u>95</u>						
Categoría 1	2				2						
Categoría 2	15				15						
Categoría 2-2	1				1						
Categoría 3	25				25						
Categoría 4	33				33						
Categoría 5	11				11						
Categoría 6	3				3						
Categoría 7	3				3						
Categoría 8	1				1						

*[Handwritten signature]*



TERRITORIO NACIONAL DE LA TIERRA DEL FUEGO  
ANTARTIDA E ISLAS DEL ATLANTICO SUR

DETALLE ANALITICO DE LA PLANTA DE PERSONAL TEMPORARIO

JURISDICCION: VI SECRETARIA GENERAL

CONCEPTO	TOTAL	U.O.:1	U.O.:2	U.O.:3	U.O.:4	U.O.:5	U.O.:6	U.O.:7	U.O.:8	U.O.:9	U.O.:10
		F.:1 F.:90	F.:1 F.:90	F.:1 F.:90	F.:7 F.:65	F.:1 F.:90	F.:1 F.:90	F.:1 F.:90	F.:1 F.:90	F.:7 F.:50	F.:1 F.:90
TOTAL	<u>28</u>	<u>13</u>	<u>10</u>			3				<u>2</u>	
PERSONAL DE GABINETE	<u>13</u>	<u>13</u>									
Categoría 24	8	8									
Categoría 23	1	1									
Categoría 21	3	3									
Categoría 18	1	1									
PERSONAL PROF.ADMINIST. TEC.	<u>4</u>					<u>3</u>				<u>1</u>	
Categoría 16	2					2				1	
Categoría 14	1					1					
Categoría 13	1					1					
PERSONAL OBRERO, MAEST. Y SERV.	<u>11</u>		<u>10</u>							<u>1</u>	
Categoría 18	1		1								
Categoría 16	1		1								
Categoría 14	1		1								
Categoría 12	2		1							1	
Categoría 10	6		6								

*[Handwritten signature]*



TERRITORIO NACIONAL DE LA TIERRA DEL FUEGO  
ANTARTIDA E ISLAS DEL ATLANTICO SUR.



TRABAJOS PUBLICOS

JURISDICCION: VI - SECRETARIA GENERAL  
UNIDAD DE ORGANIZACION: 4- Dirección de Información Pública

Erogaciones a atender con recursos de: Rentas Generales - Por terceros

Ubicación Geográfica	DENOMINACION DE LOS PROYECTOS	Año de iniciación y terminación de la obra	Inversión real prevista (en Australes)
Ushuaia	Remodelación y adecuación de Canal 11	1985	14.310
Río Grande	Modificación de Canal 13	1985	13.573

TERRITORIO NACIONAL DE LA TIERRA DEL FUEGO  
ANTARTIDA E ISLAS DEL ATLANTICO SUR



TRABAJOS PUBLICOS

JURISDICCION: VI - SECRETARIA GENERAL  
UNIDAD DE ORGANIZACION: U- Dirección de Aeronáutica

Erogaciones a atender con recursos de: Rentas Generales - Por terceros

Ubicación Geográfica	DENOMINACION DE LOS PROYECTOS	Año de iniciación y terminación de la obra	Inversión real prevista (en Australes)
Ushu.-R.Gde.	Remodelación de las Aeroestaciones	1985-1986	120.000

TERRITORIO NACIONAL DE LA TIERRA DEL FUEGO  
ANTARCTIDA E ISLAS DEL ATLANTICO SUR

TRABAJOS PUBLICOS

JURISDICCION: VI - SECRETARIA GENERAL

UNIDAD DE ORGANIZACION: 9- Direccion de Turismo

Exigencias a atender con recursos de: Rentas Generales - Por terceros


Ubicación Geográfica	DENOMINACION DE LOS PROYECTOS	Año de iniciación y terminación de la obra	Inversión real prevista (en Australess)
----------------------	-------------------------------	--	---

Ushuaia

Limpieza y destronque de la Nueva Pista de esquí

1984-1985

7.593



TERRITORIO NACIONAL DE LA TIERRA DEL FUEGO  
ANTARTIDA E ISLAS DEL ATLANTICO SUR

JURISDICCION: VII - SECRETARIA DE EDUCACION Y CULTURA  
CLASIFICACION ECONOMICA, POR OBJETO E INSTITUCIONAL  
(en Australes)

CONCEPTO	TOTAL	Unid.Org. 1	Unid.Org. 2	Unid.Org. 3
TOTAL:	<u>6.211.118</u>	<u>5.756.226</u>	<u>239.983</u>	<u>214.909</u>
EROGACIONES CORRIENTES	<u>4.013.822</u>	<u>3.653.163</u>	<u>175.238</u>	<u>185.421</u>
-Operación	3.385.431	3.059.177	140.833	185.421
.Personal	2.923.433	2.764.284	91.685	67.464
.Bienes y serv. no personales	461.998	294.893	49.148	117.957
-Intereses de deudas	-	-	-	-
-Transferencias	628.391	593.986	34.405	-
.Para financiar erogaciones corrientes	624.191	589.786	34.405	-
.Para financiar erogaciones de capital	4.200	4.200	-	-
EROGACIONES DE CAPITAL	<u>2.197.296</u>	<u>2.103.063</u>	<u>64.745</u>	<u>29.488</u>
-Inversión real	2.197.296	2.103.063	64.745	29.488
.Bienes de capital	2.089.976	2.045.743	14.745	29.488
.Trabajos públicos	1.907.320	1.857.320	50.000	-
-Inversión financiera	-	-	-	-
.Aportes de capital	-	-	-	-
.Préstamos	-	-	-	-
-Bienes preexistentes	-	-	-	-

*[Handwritten signature]*



TERRITORIO NACIONAL DE LA TIERRA DEL FUEGO  
ANTARTIDA E ISLAS DEL ATLANTICO SUR


JURISDICCION: VII - SECRETARIA DE EDUCACION Y CULTURA

CLASIFICACION POR FINALIDAD, FUNCION E INSTITUCIONAL

(en Australes)

CONCEPTO	TOTAL	Unid.Org. 1	Unid.Org. 2	Unid.Org. 3
TOTAL :	<u>6.211.118</u>	<u>5.756.226</u>	<u>239.983</u>	<u>214.909</u>
5 - CULTURA Y EDUCACION	<u>6.211.118</u>	<u>5.756.226</u>	<u>239.983</u>	<u>214.909</u>
10- Cultura	454.892	-	239.983	214.909
20- Educación elemental	665.005	665.005	-	-
30- Educación media y técnica	1.244.940	1.244.940	-	-
40- Educación superior y universit.	174.013	174.013	-	-
90- Cultura y educación sin discriminar	3.672.268	3.672.268	-	-

*Handwritten signature in blue ink.*



TERRITORIO NACIONAL DE LA TIERRA DEL FUEGO  
ANTARTIDA E ISLAS DEL ATLANTICO SUR

JURISDICCION: VII - SECRETARIA DE EDUCACION Y CULTURA  
CLASIFICACION POR FINALIDAD, FUNCION, ECONOMICA Y POR OBJETO  
(en Australes)

ECONOMICA Y POR OBJETO  FINALIDAD Y FUNCION	TOTAL	SECCION 1 - EROGACIONES CORRIENTES						SECCION 2 - EROGACIONES DE CAPITAL				
		Total	Sector 01 Operación		Sector 02 Intereses de Deudas	Sector 03 Transferencias		Total	Sector 05 Inversión Real		Sector 06 Bienes Pre existentes	Sector 07 Inversión Financiera
			P.P.: 011 Personal	P.P.: 012 Bienes y Servicios no Person.	P.P.: 021 Intereses de Deudas	P.P.: 031 Para finan- ciar erog. corrientes	P.P.: 032 Para finan- ciar erog. de capital		P.P.: 051 Bienes de Capital	P.P.: 052 Trabajos Públicos	P.P.: 061 Bienes pre existentes	P.P.: 071 Inversión Financiera
<b>TOTAL:</b>	<u>6.211.118</u>	<u>4.013.822</u>	<u>2.923.433</u>	<u>461.998</u>	=	<u>624.191</u>	<u>4.200</u>	<u>2.197.296</u>	<u>289.976</u>	<u>1.907.320</u>	=	=
5 - CULTURA Y EDUCACION	<u>6.211.118</u>	<u>4.013.822</u>	<u>2.923.433</u>	<u>461.998</u>	=	<u>624.191</u>	<u>4.200</u>	<u>2.197.296</u>	<u>289.976</u>	<u>1.907.320</u>	=	=
10 - Cultura	454.892	360.659	159.149	167.105	-	34.405	-	94.233	44.233	50.000	-	-
20 - Educación elemental	665.005	-	-	-	-	-	-	665.005	-	665.005	-	-
30 - Educación media y técnica	1.244.940	52.625	-	-	-	52.625	-	1.192.315	-	1.192.315	-	-
40 - Educación superior y universit.	174.013	174.013	-	-	-	174.013	-	-	-	-	-	-
90 - Cultura y educación sin disc.	3.672.268	3.426.525	2.764.284	294.893	-	363.148	4.200	245.743	245.743	-	-	-

*[Handwritten signature]*



TERRITORIO NACIONAL DE LA TIERRA DEL FUEGO  
ANTARTIDA E ISLAS DEL ATLANTICO SUR

DETALLE ANALITICO DE LA PLANTA DE PERSONAL PERMANENTE

JURISDICCION: VII -SECRETARIA DE EDUCACION Y CULTURA

CONCEPTO	TOTAL	U.O.:1	U.O.:2	U.O.:3
		F.:5 F.:90	F.:5 F.:10	F.:5 F.:10
TOTAL	<u>234</u>	<u>202</u>	<u>16</u>	<u>16</u>
AUTORIDADES SUPERIORES				
Secretario	<u>1</u>	<u>1</u>		
PERSONAL PROF. ADMINIST. TECNICO	<u>103</u>	<u>77</u>	<u>13</u>	<u>13</u>
Categoría 24	1	1		1
Categoría 23	2	1		
Categoría 22	4	3	1	
Categoría 21	8	6	1	1
Categoría 20	3	2	1	
Categoría 19	9	9		
Categoría 18	5	3	1	1
Categoría 17	7	3	2	2
Categoría 16	16	7	1	8
Categoría 15	13	11	2	
Categoría 14	12	12		
Categoría 13	9	7	2	
Categoría 12	9	7	2	
Categoría 11	2	2		
Categoría 10	3	3		
PERSONAL OBRERO, MAEST. Y SERV.	<u>130</u>	<u>124</u>	<u>3</u>	<u>3</u>
Categoría 16	1	1		
Categoría 15	3	3		
Categoría 14	4	1		3
Categoría 13	3	2	1	
Categoría 12	12	11	1	
Categoría 11	22	22		
Categoría 10	84	83	1	
Subgrupc "D"	1	1		

*MA*



TERRITORIO NACIONAL DE LA TIERRA DEL FUEGO  
ANTARTIDA E ISLAS DEL ATLANTICO SUR

DETALLE ANALITICO DE LA PLANTA DE PERSONAL TEMPORARIO

JURISDICCION: VII SECRETARIA DE EDUCACION Y CULTURA

CONCEPTO	TOTAL	U.O.:1	U.O.:2	U.O.:3
		F.:5 F.:90	F.:5 F.:10	F.:5 F.:10
TOTAL	<u>52</u>	<u>32</u>	<u>15</u>	<u>5</u>
PERSONAL PROF.ADMINIST.TECNICO	<u>17</u>	<u>3</u>	<u>9</u>	<u>5</u>
Categoría 24	1		1	
Categoría 21	3	1		2
Categoría 20	1			1
Categoría 19	3	1		2
Categoría 15	3	1	2	
Categoría 13	2		2	
Categoría 10	4		4	
PERSONAL OBRERO,MAEST.Y SERV.	<u>35</u>	<u>29</u>	<u>6</u>	
Categoría 15	5	5		
Categoría 12	2		2	
Categoría 11	1		1	
Categoría 10	27	24	3	

*[Handwritten signature]*



TERRITORIO NACIONAL DE LA TIERRA DEL FUEGO  
ANTARTIDA E ISLAS DEL ATLANTICO SUR

DETALLE ANALITICO DE LA PLANTA DE PERSONAL PERMANENTE

JURISDICCION: VII - SECRETARIA DE EDUCACION Y CULTURA

CONCEPTO	TOTAL	U.O.:1 F.:5 F.:90
TOTAL	<u>625</u>	<u>625</u>
Presidente del Cons.Terr. Educ.	1	1
Vocales	4	4
Secretario General	1	1
Supervisor escolar	3	3
Supervisor pre-primario	1	1
Supervisor secretario técnico	2	2
Junta de Clasificación y Disciplina	3	3
Director de Escuela Común de lera. tiempo completo	9	9
Director de Escuela Común de lera. jornada completa	1	1
Director de Escuela Especial de lera.jornada completa	1	1
Director de Jardín de Infantes de lera.tiempo completo	3	3
Director Jardines de Infantes Nuclea- dos de 2da.tiempo completo	3	3
Director de Escuela Común de 2da. tiempo completo	2	2
Director de Enseñanza Especial de 2da.tiempo completo	2	2
Director de Escuela de Adultos de 2da.	2	2
Director de Jardín de Infantes de 2da.tiempo completo	1	1
Director de Escuela Común de 2da. Jornada completa	1	1
Director de Escuela Común de 3ra. tiempo completo	2	2
Director de Enseñanza Especial de 3ra.tiempo completo	2	2

*Handwritten signature*



TERRITORIO NACIONAL DE LA TIERRA DEL FUEGO  
ANTARTIDA E ISLAS DEL ATLANTICO SUR

DETALLE ANALITICO DE LA PLANTA DE PERSONAL PERMANENTE


JURISDICCION: VII - SECRETARIA DE EDUCACION Y CULTURA

CONCEPTO	TOTAL	U.O.:1
		F.:5
		F.:90

///2

Director de Personal Unico tiempo completo	4	4
Jefe de Gabinete Psicopedagógico	2	2
Vicedirector de Escuela Común de lera.Jornada Completa	1	1
Vicedirector de Escuela Común de lera.Tiempo completo	10	10
Vicedirector de Jardín de Infantes de lera.Tiempo completo	3	3
Vicedirector de Enseñanza Especial de Jornada Completa	1	1
Secretario Escuela Común de Jornada Completa	1	1
Secretario de Escuela Común Tiempo Completo	12	12
Secretario de Jardín de Infantes Tiempo Completo	7	7
Secretario Escuela Especial Tiempo Completo	2	2
Secretario Escuela de Adultos	2	2
Maestro de Grado Escuela Común	203	203
Maestro de Grado Jornada Completa	15	15
Maestro de Grado Escuela Especial	23	23
Maestro de Grado Escuela de Adultos	16	16
Maestro de Sección de Jardín de Infantes	68	68
Maestro Celador	11	11
Maestro Complementario Jornada Completa	11	11
Maestro Complementario Jornada Simple	120	120

*MA*



///3

TERRITORIO NACIONAL DE LA TIERRA DEL FUEGO  
ANTARTIDA E ISLAS DEL ATLANTICO SUR

DETALLE ANALITICO DE LA PLANTA DE PERSONAL PERMANENTE

JURISDICCION: VII - SECRETARIA DE EDUCACION Y CULTURA

CONCEPTO	TOTAL		U.O.:1 F.:5 F.:90
----------	-------	--	-------------------------

/// 3

Maestro Complementario de Jardín de Infantes	8		8
Maestro complementario de Enseñanza Especial	4		4
Maestro Bibliotecario	3		3
Maestro domiciliario	2		2
Maestro asistente educacional	19		19
Maestro Reeducador fonético	6		6
Maestro Psicólogo	8		8
Maestro Asistente Social	15		15
Maestro Psicomotricista	2		2
Maestro Terapista Ocupacional	2		2



TERRITORIO NACIONAL DE LA TIERRA DEL FUEGO  
ANTARTIDA E ISLAS DEL ATLANTICO SUR



TRABAJOS PUBLICOS

JURISDICCION: VII - SECRETARIA DE EDUCACION Y CULTURA  
UNIDAD DE ORGANIZACION: 1- Dirección de Educación

Erogaciones a atender con recursos de: Rentas Generales - Por terceros

Ubicación Geográfica	DENOMINACION DE LOS PROYECTOS	Año de iniciación y terminación de la obra	Inversión real prevista (en Australes)
Río Grande	Adecuación del Edificio del Centro de Acción Familiar Escuela de Discapacitados	1985	10.293
Ushuaia	Ampliación de vivienda destinada a la Escuela de Discapacitados	1985	24.017
Ushuaia	Ampliación del Edificio de la Escuela Nº 15	1985	100.000
Río Grande	Construcción Gimnasio de la Escuela Nº 7	1985	10.000
Tolhuin	Ampliación de la Escuela Nº 5	1985	155.732
Zona Rural	Ampliación de la Escuela Nº 6 de Laguna Escondida	1985	18.871
Ushuaia	Construcción del Edificio de la Dirección de Educación y del Gabinete Psicopedagógico	1985	7.741
Ushuaia	Incorporación servicios del Salón de Usos Múltiples Escuela Nº 1	1985	7.155
Ushuaia	Escuela Nº 13, comedor y cocina	1985	24.310
Río Grande	Ampliación de aulas en la Escuela Nº 14	1985	6.862
Ushuaia	Ampliación de aulas en la Escuela Nº 13	1985	6.862
Río Grande	Ampliación de la Escuela Nº 10	1985	51.465
Río Grande	Ampliación de la Escuela Nº 8	1985	30.172
Río Grande	Ampliación Jardín de Infantes Nº 2	1985	39.707
Río Grande	Ampliación de la Escuela Nº 2	1985	34.310
Río Grande	Ampliación de la Escuela Nº 4	1985	22.155
Ushuaia	Ampliación de la Escuela Nº 9	1985	51.465
Ushuaia	Ampliación del Jardín de Infantes de la Escuela Nº 1	1985	20.018
Ushuaia	Construcción de la Escuela en Barrio San Salvador	1985-1986	13.870
Río Grande	Construcción de Escuela	1985-1986	30.000
Río Grande	Ampliación del Edificio del Instituto de Educación del Adulto	1985	118.998
Ushuaia	Construcción del Edificio de la E.N.E.T. Nº 1	1984-1985	1.029.300
Ushuaia	Ampliación del Colegio Jose Martí	1985	44.017

TERRITORIO NACIONAL DE LA TIERRA DEL FUEGO  
ANTARTIDA E ISLAS DEL ATLANTICO SUR



TRABAJOS PUBLICOS

JURISDICCION: VII - SECRETARIA DE EDUCACION Y CULTURA  
UNIDAD DE ORGANIZACION: 2- Dirección de Cultura

Erogaciones a atender con recursos de: Rentas Generales - Por terceros

Ubicación Geográfica	DENOMINACION DE LOS PROYECTOS	Año de iniciación y terminación de la obra	Inversión real prevista (en Australes)
ushuaia	Construcción de un Auditorium (primera etapa)	1985	50.000

*Handwritten signature or initials in blue ink.*

TERRITORIO NACIONAL DE LA TIERRA DEL FUEGO  
ANTARTIDA E ISLAS DEL ATLANTICO SUR

JURISDICCION: VIII-ASESORIA LETRADA

CLASIFICACION ECONOMICA, POR OBJETO E INSTITUCIONAL  
(en Australes)

CONCEPTO	TOTAL	Unid.Org. 1
TOTAL:	<u>49.887</u>	<u>49.887</u>
EROGACIONES CORRIENTES	<u>47.441</u>	<u>47.441</u>
-Operación	47.441	47.441
.Personal	44.141	44.141
.Bienes y serv. no personales	3.300	3.300
-Intereses de deudas	-	-
-Transferencias	-	-
.Para financiar erogaciones corrientes	-	-
.Para financiar erogaciones de capital	-	-
EROGACIONES DE CAPITAL	<u>2.446</u>	<u>2.446</u>
-Inversión real	2.446	2.446
.Bienes de capital	2.446	2.446
.Trabajos públicos	-	-
-Inversión financiera	-	-
.Aportes de capital	-	-
.Préstamos	-	-
-Bienes preexistentes	-	-

*[Handwritten signature]*



TERRITORIO NACIONAL DE LA TIERRA DEL FUEGO  
ANTARTIDA E ISLAS DEL ATLANTICO SUR

JURISDICCION: VIII-ASESORIA LETRADA

CLASIFICACION POR FINALIDAD, FUNCION E INSTITUCIONAL

(en Australes)

CONCEPTO	TOTAL	Unid.Org. 1
TOTAL:	<u>49.887</u>	<u>49.887</u>
1-ADMINISTRACION GENERAL	<u>49.887</u>	<u>49.887</u>
90-Administración general sin discriminar	49.887	49.887




TERRITORIO NACIONAL DE LA TIERRA DEL FUEGO  
ANTARTIDA E ISLAS DEL ATLANTICO SUR

JURISDICCION: VIII - ASESORIA LETRADA

CLASIFICACION POR FINALIDAD, FUNCION, ECONOMICA Y POR OBJETO

(en Australes)

ECONOMICA Y POR OBJETO  FINALIDAD Y FUNCION	TOTAL	SECCION 1 - EROGACIONES CORRIENTES						SECCION 2 - EROGACIONES DE CAPITAL				
		Total	Sector 01 Operación		Sector 02 Intereses de Deudas	Sector 03 Transferencias		Total	Sector 05 Inversión Real		Sector 06 Bienes Pre existentes	Sector 07 Inversión Financiera
			P.P.: 011 Personal	P.P.: 012 Bienes y Servicios no Person.	P.P.: 021 Intereses de Deudas	P.P.: 031 Para finan- ciar erog. corrientes	P.P.: 032 Para finan- ciar erog. de capital		P.P.: 051 Bienes de Capital	P.P.: 052 Trabajos Públicos	P.P.: 061 Bienes pre existentes	P.P.: 071 Inversión Financiera
TOTAL:	<u>49.887</u>	<u>47.441</u>	<u>44.141</u>	<u>3.300</u>	=	=	=	<u>2.446</u>	<u>2.446</u>	=	=	=
1 ADMINISTRACION GENERAL	<u>49.887</u>	<u>47.441</u>	<u>44.141</u>	<u>3.300</u>	=	=	=	<u>2.446</u>	<u>2.446</u>	=	=	=
90 - Administración general sin discriminar	49.887	47.441	44.141	3.300	-	-	-	2.446	2.446	-	-	-



TERRITORIO NACIONAL DE LA TIERRA DEL FUEGO  
 ANTARTIDA E ISLAS DEL ATLANTICO SUR

DETALLE ANALITICO DE LA PLANTA DE PERSONAL PERMANENTE

JURISDICCION: VIII ASESORIA LETRADA

CONCEPTO	TOTAL	U.O.:1 F.:1 F.90
TOTAL	<u>6</u>	<u>6</u>
AUTORIDADES SUPERIORES Asesor Letrado	<u>1</u> 1	<u>1</u> 1
PERSONAL PROF. ADMINIST. TECNICO	<u>5</u>	<u>5</u>
Categoría 24	1	1
Categoría 23	1	1
Categoría 22	2	2
Categoría 18	1	1

*[Handwritten signature]*



TERRITORIO NACIONAL DE LA TIERRA DEL FUEGO  
ANTARTIDA E ISLAS DEL ATLANTICO SUR

JURISDICCION: IX-ESCRIBANIA MAYOR DE GOBIERNO

CLASIFICACION ECONOMICA, POR OBJETO E INSTITUCIONAL

(en Australes)

CONCEPTO	TOTAL	Unid.Org. 1
TOTAL:	<u>21.538</u>	<u>21.538</u>
EROGACIONES CORRIENTES	<u>18.058</u>	<u>18.058</u>
-Operación	18.058	18.058
. Personal	15.827	15.827
. Bienes y serv. no personales	2.231	2.231
-Intereses de deudas	-	-
-Transferencias	-	-
. Para financiar erogaciones corrientes	-	-
. Para financiar erogaciones de capital	-	-
EROGACIONES DE CAPITAL	<u>3.480</u>	<u>3.480</u>
-Inversión real	3.480	3.480
. Bienes de capital	3.480	3.480
. Trabajos públicos	-	-
-Inversión financiera	-	-
. Aportes de capital	-	-
. Préstamos	-	-
-Bienes preexistentes	-	-



TERRITORIO NACIONAL DE LA TIERRA DEL FUEGO  
ANTARTIDA E ISLAS DEL ATLANTICO SUR

JURISDICCION: IX-ESCRIBANIA MAYOR DE GOBIERNO

CLASIFICACION POR FINALIDAD, FUNCION E INSTITUCIONAL

(en Australes)

CONCEPTO	TOTAL	Unid.Org. 1
TOTAL:	<u>21.538</u>	<u>21.538</u>
1-ADMINISTRACION GENERAL	<u>21.538</u>	<u>21.538</u>
90-Administración general sin discriminar	21.538	21.538



TERRITORIO NACIONAL DE LA TIERRA DEL FUEGO  
ANTARTIDA E ISLAS DEL ATLANTICO SUR

JURISDICCION: IX - ESCRIBANIA MAYOR DE GOBIERNO  
CLASIFICACION POR FINALIDAD, FUNCION, ECONOMICA Y POR OBJETO  
(en Australes)

ECONOMICA Y POR OBJETO  FINALIDAD Y FUNCION	TOTAL	SECCION 1 - EROGACIONES CORRIENTES						SECCION 2 - EROGACIONES DE CAPITAL				
		Total	Sector 01 Operación		Sector 02 Intereses de Deudas	Sector 03 Transferencias		Total	Sector 05 Inversión Real		Sector 06 Bienes Pre existentes	Sector 07 Inversión Financiera
			P.P.: 011 Personal	P.P.: 012 Bienes y Servicios no Person.	P.P.: 021 Intereses de Deudas	P.P.: 031 Para finan- ciar erog. corrientes	P.P.: 032 Para finan- ciar erog. de capital		P.P.: 051 Bienes de Capital	P.P.: 052 Trabajos Públicos	P.P.: 061 Bienes pre existentes	P.P.: 071 Inversión Financiera
TOTAL :	<u>21.538</u>	<u>18.058</u>	<u>15.827</u>	<u>2.231</u>	=	=	=	<u>3.480</u>	<u>3.480</u>	=	=	=
1 - ADMINISTRACION GENERAL	<u>21.538</u>	<u>18.058</u>	<u>15.827</u>	<u>2.231</u>	=	=	=	<u>3.480</u>	<u>3.480</u>	=	=	=
90 - Administración general sin discriminar	21.538	18.058	15.827	2.231	-	-	-	3.480	3.480	-	-	-



TERRITORIO NACIONAL DE LA TIERRA DEL FUEGO  
ANTARTIDA E ISLAS DEL ATLANTICO SUR

DETALLE ANALITICO DE LA PLANTA DE PERSONAL PERMANENTE

JURISDICCION: IX ESCRIBANIA MAYOR DE GOBIERNO

CONCEPTO	TOTAL		U.O.:1 F.:1 F.:90
TOTAL	<u>3</u>		<u>3</u>
AUTORIDADES SUPERIORES Escribano Mayor	<u>1</u>		<u>1</u>
PERSONAL PROF.ADMINIST.TECNICO Categoría 21 Categoría 20	<u>2</u> <u>1</u> <u>1</u>		<u>2</u> <u>1</u> <u>1</u>

*[Handwritten signature]*




TERRITORIO NACIONAL DE LA TIERRA DEL FUEGO  
ANTARTIDA E ISLAS DEL ATLANTICO SUR

JURISDICCION: III - MINISTERIO DE GOBIERNO

CLASIFICACION ECONOMICA, POR OBJETO E INSTITUCIONAL  
(en Australes)

CONCEPTO	TOTAL	ORGANISMO DESCENTRALIZADO Delegación Municipal Tolhuin
TOTAL:	<u>32.151</u>	<u>32.151</u>
EROGACIONES CORRIENTES	<u>28.663</u>	<u>28.663</u>
-Operación	28.663	28.663
. Personal	16.863	16.863
. Bienes y serv. no personales	11.800	11.800
-Intereses de deudas	-	-
-Transferencias	-	-
. Para financiar erogaciones corrientes	-	-
. Para financiar erogaciones de capital	-	-
EROGACIONES DE CAPITAL	<u>3.488</u>	<u>3488</u>
-Inversión real	3.488	3.488
. Bienes de capital	3.488	3.488
. Trabajos públicos	-	-
-Inversión financiera	-	-
. Aportes de capital	-	-
. Préstamos	-	-
-Bienes preexistentes	-	-



TERRITORIO NACIONAL DE LA TIERRA DEL FUEGO  
ANTARTIDA E ISLAS DEL ATLANTICO SUR

JURISDICCION: III - MINISTERIO DE GOBIERNO

CLASIFICACION POR FINALIDAD, FUNCION E INSTITUCIONAL

(en Australes)

CONCEPTO	TOTAL	ORGANISMO DESCENTRALIZADO Delegación Municipal Tolhuin
TOTAL :	<u>32.151</u>	<u>32.151</u>
1- ADMINISTRACION GENERAL	<u>32.151</u>	<u>32.151</u>
90- Administración gral. sin disc.	32.151	32.151



TERRITORIO NACIONAL DE LA TIERRA DEL FUEGO  
ANTARTIDA E ISLAS DEL ATLANTICO SUR

JURISDICCION: III - MINISTERIO DE GOBIERNO - ORGANISMO DESC. : Delegación Municipal Tolhuin

CLASIFICACION POR FINALIDAD, FUNCION, ECONOMICA Y POR OBJETO

(en Australes)

ECONOMICA Y POR OBJETO  FINALIDAD Y FUNCION	TOTAL	SECCION 1 - EROGACIONES CORRIENTES						SECCION 2 - EROGACIONES DE CAPITAL				
		Total	Sector 01 Operación		Sector 02 Intereses de Deudas	Sector 03 Transferencias		Total	Sector 05 Inversión Real		Sector 06 Bienes Pre existentes	Sector 07 Inversión Financiera
			P.P.: 011 Personal	P.P.: 012 Bienes y Servicios no Person.	P.P.: 021 Intereses de Deudas	P.P.: 031 Para finan- ciar erog. corrientes	P.P.: 032 Para finan- ciar erog. de capital		P.P.: 051 Bienes de Capital	P.P.: 052 Trabajos Públicos	P.P.: 061 Bienes pre existentes	P.P.: 071 Inversión Financiera
TOTAL :	32.151	28.663	16.863	11.800	=	=	=	3.488	3.488	=	=	=
1 - ADMINISTRACION GENERAL	32.151	28.663	16.863	11.800	=	=	=	3.488	3.488	=	=	=
90 - Administracion gral. sin disc.	32.151	28.663	16.863	11.800	-	-	-	3.488	3.488	-	-	-



TERRITORIO NACIONAL DE LA TIERRA DEL FUEGO  
ANTARTIDA E ISLAS DEL ATLANTICO SUR

DETALLE ANALITICO DE LA PLANTA DE PERSONAL PERMANENTE

JURISDICCION: III - MINISTERIO DE GOBIERNO

ORGANISMO DESCENTRALIZADO: Delegación Municipal Tolhuin

CONCEPTO	TOTAL		U.O.:1 F.:1 F.:90
TOTAL	<u>6</u>		<u>6</u>
PERSONAL ADMINISTRATIVO, PROF.			
Y TECNICO	<u>6</u>		<u>6</u>
Categoría 22	1		1
Categoría 20	1		1
Categoría 17	1		2
Categoría 15	2		1
Categoría 14	1		



TERRITORIO NACIONAL DE LA TIERRA DEL FUEGO  
ANTARTIDA E ISLAS DEL ATLANTICO SUR

JURISDICCION: V - MINISTERIO DE OBRAS, SERVICIOS PUBLICOS Y VIVIENDA  
CLASIFICACION ECONOMICA, POR OBJETO E INSTITUCIONAL  
(en Australes)

CONCEPTO	TOTAL	ORGANISMO DESCENTRALIZADO Instituto Territorial de Vivienda y Urbanismo
----------	-------	--

TOTAL:	<u>17.084.751</u>	<u>17.084.751</u>
EROGACIONES CORRIENTES	<u>582.122</u>	<u>582.122</u>
-Operación	582.122	582.122
.Personal	499.246	499.246
.Bienes y serv. no personales	82.876	82.876
-Intereses de deudas	-	-
-Transferencias	-	-
.Para financiar erogaciones corrientes	-	-
.Para financiar erogaciones de capital	-	-
EROGACIONES DE CAPITAL	<u>16.502.629</u>	<u>16.502.629</u>
-Inversión real	16.502.629	16.502.629
.Bienes de capital	8.284	8.284
.Trabajos públicos	16.494.345	16.494.345
-Inversión financiera	-	-
.Aportes de capital	-	-
.Préstamos	-	-
-Bienes preexistentes	-	-



TERRITORIO NACIONAL DE LA TIERRA DEL FUEGO  
ANTARTIDA E ISLAS DEL ATLANTICO SUR

JURISDICCION: V - MINISTERIO DE OBRAS, SERVICIOS PUBLICOS Y VIVIENDA


CLASIFICACION POR FINALIDAD, FUNCION E INSTITUCIONAL

(en Australes)

CONCEPTO	TOTAL	ORGANISMO DESCENTRALIZADO Instituto Territorial de Vivienda y Urbanismo
----------	-------	--

TOTAL: 17.084.751  
4.- BIENESTAR SOCIAL 17.084.751  
20- Vivienda y urbanismo 17.084.751

17.084.751  
17.084.751  
17.084.751



TERRITORIO NACIONAL DE LA TIERRA DEL FUEGO  
ANTARTIDA E ISLAS DEL ATLANTICO SUR

JURISDICCION: V - MINISTERIO DE OBRAS, SERVICIOS PUBLICOS Y VIVIENDA

CLASIFICACION POR FINALIDAD, FUNCION, ECONOMICA Y POR OBJETO

ORGANISMO DESCENTRALIZADO: Instituto Territorial de Vivienda y Urbanismo

(en Australes)

ECONOMICA Y POR OBJETO  FINALIDAD Y FUNCION	TOTAL	SECCION 1 - EROGACIONES CORRIENTES						SECCION 2 - EROGACIONES DE CAPITAL				
		Total	Sector 01 Operación		Sector 02 Intereses de Deudas	Sector 03 Transferencias		Total	Sector 05 Inversión Real		Sector 06 Bienes Pre existentes	Sector 07 Inversión Financiera
			P.P.: 011 Personal	P.P.: 012 Bienes y Servicios no Person.	P.P.: 021 Intereses de Deudas	P.P.: 031 Para finan- ciar erog. corrientes	P.P.: 032 Para finan- ciar erog. de capital		P.P.: 051 Bienes de Capital	P.P.: 052 Trabajos Públicos	P.P.: 061 Bienes pre existentes	P.P.: 071 Inversión Financiera
TOTAL :	17.084.751	582.122	499.246	82.876	=	=	=	16.502.629	8.284	16.494.345	=	=
4 - BIENESTAR SOCIAL	17.084.751	582.122	499.246	82.876	=	=	=	16.502.629	8.284	16.494.345	=	=
20 - Vivienda y urbanismo	17.084.751	582.122	499.246	82.876	-	-	-	16.502.629	8.284	16.494.345		

*[Handwritten signature]*




TERRITORIO NACIONAL DE LA TIERRA DEL FUEGO  
ANTARTIDA E ISLAS DEL ATLANTICO SUR

DETALLE ANALITICO DE LA PLANTA DE PERSONAL PERMANENTE

JURISDICCION: V - MINISTERIO DE OBRAS, SERVICIOS PUBLICOS Y VIVIENDA

ORGANISMO DESCENTRALIZADO: Instituto Territorial de Vivienda y Urbanismo

CONCEPTO	TOTAL	U.O.: 2 F.:4 F.:20
TOTAL	<u>70</u>	<u>70</u>
PERSONAL ADMINIST.PROF.Y TECNICO	<u>70</u>	<u>70</u>
Categoría 24	3	3
Categoría 23	6	6
Categoría 22	8	8
Categoría 21	10	10
Categoría 20	6	6
Categoría 19	2	2
Categoría 18	8	8
Categoría 17	5	5
Categoría 16	6	6
Categoría 15	4	4
Categoría 14	2	2
Categoría 13	2	2
Categoría 12	2	2
Categoría 11	3	3
Categoría 10	3	3



TERRITORIO NACIONAL DE LA TIERRA DEL FUEGO  
ANTARTIDA E ISLAS DEL ATLANTICO SUR

DETALLE ANALITICO DE LA PLANTA DE PERSONAL TEMPORARIO

JURISDICCION: V - MINISTERIO DE OBRAS, SERVICIOS PUBLICOS Y VIVIENDA  
ORGANISMO DESCENTRALIZADO : Instituto Territorial de Vivienda y Urbanismo

CONCEPTO	TOTAL	U.O.:2 F.:4 F.:20
TOTAL	<u>76</u>	<u>76</u>
PERSONAL ADMINIST., PROF. Y TECNICO	<u>76</u>	<u>76</u>
Categoría 21	5	5
Categoría 20	4	4
Categoría 19	6	6
Categoría 18	6	6
Categoría 17	10	10
Categoría 16	15	15
Categoría 15	10	10
Categoría 14	7	7
Categoría 13	8	8
Categoría 10	5	5

*[Handwritten signature]*



TERRITORIO NACIONAL DE LA TIERRA DEL FUEGO  
ANTARTIDA E ISLAS DEL ATLANTICO SUR

TRABAJOS PUBLICOS

JURISDICCION: V-MINISTERIO DE OBRAS, SERVICIOS PUBLICOS Y VIVIENDA  
ORGANISMO DESCENTRALIZADO: INSTITUTO TERRITORIAL DE VIVIENDA Y URBANISMO

Erogaciones a atender con recursos de: Rentas Generales - Por terceros.

Ubicación Geográfica	DENOMINACION DE LOS PROYECTOS	Año de iniciación y terminación de la obra	Inversión real prevista (en australes)
----------------------	-------------------------------	--	--

ush-Rgde. Programa reactivación local y reconstrucción urbana.

1983/86

450.386





TRABAJOS PUBLICOS

JURISDICCION: V \_ MINISTERIO DE OBRAS, SERVICIOS PUBLICOS Y VIVIENDA

ORGANISMO DESCENTRALIZADO: INSTITUTO TERRITORIAL DE VIVIENDA Y URBANISMO

Erogaciones a atender con recursos de: FONDO NACIONAL DE LA VIVIENDA - Por terceros.

Ubicación Geográfica	DENOMINACION DE LOS PROYECTOS	Año de iniciación y terminación de la obra	Inversión real prevista (en Australes)
R.Gde.	1415 viviendas colectivas tradicionales entre 3 y 4 pisos, equipamiento comunitario e infraestructura.	1985/1987	5.583.831
R.Gde	524 viviendas individuales, tradicionales e industrializadas, en planta baja y en duplex, e infraestructura.	1983/1986	5.311.651
R.Gde.	189 viviendas individuales industrializadas, en planta baja y duplex, e infraestructura	1982/1986	1.705.571
Ush.	373 viviendas individuales, tradicionales e industrializadas en planta baja y duplex, e infraestructura	1982/1985	1.931.183
Ush.-R.Gde.	Equipamiento comunitario e infraestructura complementaria de las 1000 viviendas de origen finlandés.	1980/1985	260.064

TERRITORIO NACIONAL DE LA TIERRA DEL FUEGO  
ANTARTIDA E ISLAS DEL ATLANTICO SUR



TRABAJOS PUBLICOS

JURISDICCION: V - MINISTERIO DE OBRAS, SERVICIOS PUBLICOS Y VIVIENDA  
ORGANISMO DESCENTRALIZADO: INSTITUTO TERRITORIAL DE VIVIENDA Y URBANISMO

Erogaciones a atender con recursos de: Banco Hipotecario Nacional - Por terceros.

Ubicación Geográfica	DENOMINACION DE LOS PROYECTOS	Año de iniciación y terminación de la obra	Inversión real prevista (en Australes)
----------------------	-------------------------------	--	--

Ush-R.Gde.	156 viviendas por operatoria HN 670; 200 viviendas por operatoria HN 755	1985/86	1.251.659
------------	--	---------	-----------

TERRITORIO NACIONAL DE LA TIERRA DEL FUEGO  
ANTARTIDA E ISLAS DEL ATLANTICO SUR

JURISDICCION: III - MINISTERIO DE GOBIERNO

CLASIFICACION ECONOMICA, POR OBJETO E INSTITUCIONAL  
(en Australes)

CONCEPTO	TOTAL	ORGANISMO DESCENTRALIZADO Instituto de Servicios Sociales del Territorio
TOTAL:	<u>2.366.731</u>	<u>2.366.731</u>
EROGACIONES CORRIENTES	<u>2.042.030</u>	<u>2.042.030</u>
-Operación	503.481	503.481
. Personal	350.343	350.343
. Bienes y serv. no personales	153.138	153.138
-Intereses de deudas	-	-
-Transferencias	1.538.549	1.538.549
. Para financiar erogaciones corrientes	1.487.105	1.487.105
. Para financiar erogaciones de capital	51.444	51.444
EROGACIONES DE CAPITAL	<u>324.701</u>	<u>324.701</u>
-Inversión real	322.243	322.243
. Bienes de capital	101.073	101.073
. Trabajos públicos	221.170	221.170
-Inversión financiera	2.458	2.458
. Aportes de capital	2.458	2458
. Préstamos	-	-
-Bienes preexistentes	-	-



TERRITORIO NACIONAL DE LA TIERRA DEL FUEGO  
ANTARTIDA E ISLAS DEL ATLANTICO SUR

JURISDICCION: III - MINISTERIO DE GOBIERNO

CLASIFICACION POR FINALIDAD, FUNCION E INSTITUCIONAL

(en Australes)

CONCEPTO	TOTAL	ORGANISMO DESCENTRALIZADO Instituto de Servicios Sociales del Territorio
TOTAL :	<u>2.366.731</u>	2.366.731
4 - BIENESTAR SOCIAL	<u>2.366.731</u>	2.366.731
50- Promoción social	2.366.731	2.366.731



TERRITORIO NACIONAL DE LA TIERRA DEL FUEGO  
ANTARTIDA E ISLAS DEL ATLANTICO SUR

JURISDICCION: III - MINISTERIO DE GOBIERNO

CLASIFICACION POR FINALIDAD, FUNCION, ECONOMICA Y POR OBJETO

ORGANISMO DESCENTRALIZADO: Instituto de Servicios Sociales del Territorio  
(en Australes)

ECONOMICA Y POR OBJETO  FINALIDAD Y FUNCION	TOTAL	SECCION 1 - EROGACIONES CORRIENTES						SECCION 2 - EROGACIONES DE CAPITAL				
		Total	Sector 01 Operación		Sector 02 Intereses de Deudas	Sector 03 Transferencias		Total	Sector 05 Inversión Real		Sector 06 Bienes Pre existentes	Sector 07 Inversión Financiera
			P.P.: 011 Personal	P.P.: 012 Bienes y Servicios no Person.	P.P.: 021 Intereses de Deudas	P.P.: 031 Para finan- ciar erog. corrientes	P.P.: 032 Para finan- ciar erog. de capital		P.P.: 051 Bienes de Capital	P.P.: 052 Trabajos Públicos	P.P.: 061 Bienes pre existentes	P.P.: 071 Inversión Financiera
TOTAL :	2.366.731	2.042.030	350.343	153.138	=	1.487.105	51.444	324.701	101.073	221.170	=	2.458
4 - BIENESTAR SOCIAL	2.366.731	2.042.030	350.343	153.138	=	1.487.105	51.444	324.701	101.073	221.170	=	2.458
50 - Promoción social	2.366.731	2.042.030	350.343	153.138	-	1.487.105	51.444	324.701	101.073	221.170	-	2.458



TERRITORIO NACIONAL DE LA TIERRA DEL FUEGO  
ANTARTIDA E ISLAS DEL ATLANTICO SUR

DETALLE ANALITICO DE LA PLANTA DE PERSONAL PERMANENTE

JURISDICCION: III - MINISTERIO DE GOBIERNO

ORGANISMO DESCENTRALIZADO : Instituto de Servicios Sociales del Territorio

CONCEPTO	TOTAL	U.D.: 3
		F.: 4
		F.: 50
TOTAL	<u>42</u>	<u>42</u>
PERSONAL ADMINIST.PROF. Y TECNICO	<u>37</u>	<u>37</u>
Categoría 24	1	1
Categoría 23	1	1
Categoría 21	3	3
Categoría 20	1	1
Categoría 19	3	3
Categoría 18	2	2
Categoría 17	4	4
Categoría 16	8	8
Categoría 15	9	9
Categoría 14	4	4
Categoría 13	1	1
PERSONAL OBRERO, MAESTRANZA Y SERVICIO	<u>5</u>	<u>5</u>
Categoría 17	1	1
Categoría 14	4	4



TERRITORIO NACIONAL DE LA TIERRA DEL FUEGO  
ANTARTIDA E ISLAS DEL ATLANTICO SUR

DETALLE ANALITICO DE LA PLANTA DE PERSONAL TEMPORARIO

JURISDICCION: III - MINISTERIO DE GOBIERNO

ORGANISMO DESCENTRALIZADO : Instituto de Servicios Sociales del Territorio

CONCEPTO	TOTAL	O.D.: 3 F.: 4 F.: 50
TOTAL	<u>3</u>	<u>3</u>
PERSONAL ADMINISTRATIVO, PROF. Y TECNICO	<u>3</u>	<u>3</u>
Categoría 21	2	2
Categoría 15	1	1



TERRITORIO NACIONAL DE LA TIERRA DEL FUEGO  
ANTARTIDA E ISLAS DEL ATLANTICO SUR

JURISDICCION: V - MINISTERIO DE OBRAS, SERVICIOS PUBLICOS Y VIVIENDA  
CLASIFICACION ECONOMICA, POR OBJETO E INSTITUCIONAL  
(en Australes)

CONCEPTO	TOTAL	ORGANISMO DESCENTRALIZADO Dirección Territorial de Obras y Servicios Sanitarios
----------	-------	--

TOTAL:	<u>621.026</u>	<u>621.026</u>
EROGACIONES CORRIENTES	<u>479.762</u>	<u>479.762</u>
-Operación	479.762	479.762
. Personal	339.905	339.905
. Bienes y serv. no personales	139.857	139.857
-Intereses de deudas	-	-
-Transferencias	-	-
. Para financiar erogaciones corrientes	-	-
. Para financiar erogaciones de capital	-	-
EROGACIONES DE CAPITAL	<u>1.407</u>	<u>1.407</u>
-Inversión real	1.407	1.407
. Bienes de capital	1.407	1.407
. Trabajos públicos	-	-
-Inversión financiera	-	-
. Aportes de capital	-	-
. Préstamos	-	-
-Bienes preexistentes	-	-

*[Handwritten signature]*



TERRITORIO NACIONAL DE LA TIERRA DEL FUEGO  
ANTARTIDA E ISLAS DEL ATLANTICO SUR

JURISDICCION: V - MINISTERIO DE OBRAS, SERVICIOS PUBLICOS Y VIVIENDA

CLASIFICACION POR FINALIDAD, FUNCION E INSTITUCIONAL

(en Australes)

CONCEPTO	TOTAL	ORGANISMO DESCENTRALIZADO Dirección Territorial de Obras y Servicios Sanitarios
----------	-------	--

TOTAL:  
3 - SALUD  
20- Saneamiento ambiental

621.026  
621.026  
621.026

621.026  
621.026  
621.026



TERRITORIO NACIONAL DE LA TIERRA DEL FUEGO  
ANTARTIDA E ISLAS DEL ATLANTICO SUR

JURISDICCION: V - MINISTERIO DE OBRAS, SERVICIOS PUBLICOS Y VIVIENDA

CLASIFICACION POR FINALIDAD, FUNCION, ECONOMICA Y POR OBJETO

ORGANISMO DESCENTRALIZADO: Dirección Territorial de Obras y Servicios Sanitarios  
(en Australes)

ECONOMICA Y POR OBJETO  FINALIDAD Y FUNCION	TOTAL	SECCION 1 - EROGACIONES CORRIENTES						SECCION 2 - EROGACIONES DE CAPITAL				
		Total	Sector 01 Operación		Sector 02 Intereses de Deudas	Sector 03 Transferencias		Total	Sector 05 Inversión Real		Sector 06 Bienes Pre existentes	Sector 07 Inversión Financiera
			P.P.: 011 Personal	P.P.: 012 Bienes y Servicios no Person.	P.P.: 021 Intereses de Deudas	P.P.: 031 Para finan- ciar erog. corrientes	P.P.: 032 Para finan- ciar erog. de capital		P.P.: 051 Bienes de Capital	P.P.: 052 Trabajos Públicos	P.P.: 061 Bienes pre existentes	P.P.: 071 Inversión Financiera
TOTAL :	621.026	479.762	339.905	139.857	=	=	=	1.407	1.407	=	=	=
3 - SALUD	621.026	479.762	339.905	139.857	=	=	=	1.407	1.407	=	=	=
20 - Saneamiento ambiental	621.026	479.762	339.905	139.857	-	-	-	1.407	1.407	-	-	-

*[Handwritten signature]*



TERRITORIO NACIONAL DE LA TIERRA DEL FUEGO  
ANTARTIDA E ISLAS DEL ATLANTICO SUR

DETALLE ANALITICO DE LA PLANTA DE PERSONAL PERMANENTE

JURISDICCION: V - MINISTERIO DE OBRAS, SERVICIOS PUBLICOS Y VIVIENDA

ORGANISMO DESCENTRALIZADO : Dirección Territorial de Obras y Servicios Sanitarios

CONCEPTO	TOTAL	O.D.: 6
		F.: 3
		F.: 20
TOTAL	<u>50</u>	<u>50</u>
PERSONAL ADMINIST., PROF. Y TECNICO	<u>50</u>	<u>50</u>
Categoría 24	1	1
Categoría 23	2	2
Categoría 22	2	2
Categoría 21	3	3
Categoría 20	20	6
Categoría 19	6	1
Categoría 17	1	1
Categoría 16	1	2
Categoría 15	2	2
Categoría 14	2	8
Categoría 13	8	12
Categoría 12	12	5
Categoría 11	5	4
Categoría 10	4	

*Handwritten signature in blue ink.*



TERRITORIO NACIONAL DE LA TIERRA DEL FUEGO  
ANTARTIDA E ISLAS DEL ATLANTICO SUR

JURISDICCION: V - MINISTERIO DE OBRAS, SERVICIOS PUBLICOS Y VIVIENDA  
CLASIFICACION ECONOMICA, POR OBJETO E INSTITUCIONAL  
(en Australes)

		Organismo Descentralizado Dirección Territorial de Energía	
CONCEPTO	TOTAL		
TOTAL:	<u>1.039.330</u>		<u>1.039.330</u>
EROGACIONES CORRIENTES	<u>1.022.476</u>		<u>1.022.476</u>
-Operación	1.022.476		1.022.476
. Personal	361.762		361.762
. Bienes y sérv. no personales	660.714		660.714
-Intereses de deudas	-		-
-Transferencias	-		-
. Para financiar erogaciones corrientes	-		-
. Para financiar erogaciones de capital	-		-
EROGACIONES DE CAPITAL	<u>16.854</u>		<u>16.854</u>
-Inversión real	16.854		16.854
. Bienes de capital	16.854		16.854
. Trabajos públicos	-		-
-Inversión financiera	-		-
. Aportes de capital	-		-
. Préstamos	-		-
-Bienes preexistentes	-		-



TERRITORIO NACIONAL DE LA TIERRA DEL FUEGO  
ANTARTIDA E ISLAS DEL ATLANTICO SUR

JURISDICCION: V - MINISTERIO DE OBRAS, SERVICIOS PUBLICOS Y VIVIENDA

CLASIFICACION POR FINALIDAD, FUNCION E INSTITUCIONAL

(en Australes)

CONCEPTO	TOTAL	ORGANISMO DESCENTRALIZADO Dirección Territorial de Energía
----------	-------	---

TOTAL :	<u>1.039.330</u>	<u>1.039.330</u>
7 - DESARROLLO DE LA ECONOMIA	<u>1.039.330</u>	<u>1.039.330</u>
30 - Energía y Combustibles	<u>1.039.330</u>	<u>1.039.330</u>



TERRITORIO NACIONAL DE LA TIERRA DEL FUEGO  
ANTARTIDA E ISLAS DEL ATLANTICO SUR


JURISDICCION: V - MINISTERIO DE OBRAS, SERVICIOS PUBLICOS Y VIVIENDA

CLASIFICACION POR FINALIDAD, FUNCION, ECONOMICA Y POR OBJETO

ORGANISMO DESCENTRALIZADO: Dirección Territorial de Energía

(en Australes)

ECONOMICA Y POR OBJETO  FINALIDAD Y FUNCION	TOTAL	SECCION 1 - EROGACIONES CORRIENTES					SECCION 2 - EROGACIONES DE CAPITAL					
		Total	Sector 01 Operación		Sector 02 Intereses de Deudas	Sector 03 Transferencias		Total	Sector 05 Inversión Real		Sector 06 Bienes Pre existentes	Sector 07 Inversión Financiera
			P.P.: 011 Personal	P.P.: 012 Bienes y Servicios no Person.	P.P.: 021 Intereses de Deudas	P.P.: 031 Para finan- ciar erog. corrientes	P.P.: 032 Para finan- ciar erog. de capital		P.P.: 051 Bienes de Capital	P.P.: 052 Trabajos Públicos	P.P.: 061 Bienes pre existentes	P.P.: 071 Inversión Financiera
TOTAL :	1.039.330	1.022.476	361.762	660.714	=	=	=	16.854	16.854	=	=	=
7 - DESARROLLO DE LA ECONOMIA	1.039.330	1.022.476	361.762	660.714	=	=	=	16.854	16.854	=	=	=
30 - Energía y combustibles	1.039.330	1.022.476	361.762	660.714	-	-	-	16.854	16.854	-	-	-



TERRITORIO NACIONAL DE LA TIERRA DEL FUEGO  
ANTARTIDA E ISLAS DEL ATLANTICO SUR

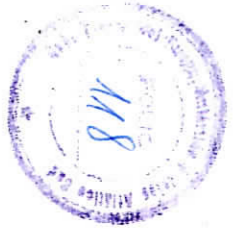
DETALLE ANALITICO DE LA PLANTA DE PERSONAL PERMANENTE

JURISDICCION: V - MINISTERIO DE OBRAS, SERVICIOS PUBLICOS Y VIVIENDA

ORGANISMO DESCENTRALIZADO : Dirección Territorial de Energía

CONCEPTO	TOTAL	O.D.: 5 F.:7 F.: 30
TOTAL	<u>79</u>	<u>79</u>
PERSONAL ADMINIST., PROF. Y TECNICO	<u>21</u>	<u>21</u>
Categoría 24	1	1
Categoría 23	1	1
Categoría 23	3	3
Categoría 21	2	2
Categoría 20	2	2
Categoría 19	3	3
Categoría 18	3	3
Categoría 16	2	2
Categoría 15	2	2
Categoría 12	1	1
Categoría 10	1	1
PERSONAL ASIMILADO AL CONVENIO COLECTIVO DE TRABAJADORES DE LUZ Y FUERZA	<u>58</u>	<u>58</u>
Categoría 13	1	1
Categoría 12	2	2
Categoría 11	2	2
Categoría 10	10	10
Categoría 9	8	8
Categoría 8	8	8
Categoría 7	10	10
Categoría 6	11	11
Categoría 5	5	5
Categoría 4	1	1

*[Handwritten signature]*



TERRITORIO NACIONAL DE LA TIERRA DEL FUEGO  
ANTARTIDA E ISLAS DEL ATLANTICO SUR

DETALLE ANALITICO DE LA PLANTA DE PERSONAL TEMPORARIO

JURISDICCION: V - MINISTERIO DE OBRAS, SERVICIOS PUBLICOS Y VIVIENDA  
ORGANISMO DESCENTRALIZADO: Dirección Territorial de Energía

CONCEPTO	TOTAL	O.D.: 5 F.:7 F.: 30
TOTAL	<u>2</u>	<u>2</u>
PERSONAL ADMINIST., PROF. Y TECNICO	<u>2</u>	<u>2</u>
Categoría 18	<u>1</u>	<u>1</u>
Categoría 15	1	1



TERRITORIO NACIONAL DE LA TIERRA DEL FUEGO  
ANTARTIDA E ISLAS DEL ATLANTICO SUR



JURISDICCION: IV - MINISTERIO DE ECONOMIA Y HACIENDA

ORGANISMO DESCENTRALIZADO: Banco del Territorio Nacional de la  
Tierra del Fuego, Antártida e Islas  
del Atlántico Sur

BALANCE FINANCIERO PREVENTIVO

(en Australes)

Finalidad: 7 - DESARROLLO DE LA ECONOMIA  
Función: 80 - Seguro y Finanzas

C O N C E P T O	T O T A L
1-EROGACIONES	10.597.937
EROGACIONES CORRIENTES	6.637.110
- Remuneraciones	577.053
- Bienes y Servicios	86.080
- Intereses	5.342.339
- Impuestos, tasas y contribuciones	275.234
- Ingresos Brutos	161.881
- I.S.S.B.	113.353
- Otros gastos corrientes	356.404
EROGACIONES DE CAPITAL	3.960.827
- Inversión real	2.759.984
- Inversión en activos fijos	1.200.843
2-RECURSOS	10.597.937
RECURSOS CORRIENTES	8.885.329
- Recursos financieros	8.196.063
- Recursos por servicios	523.303
- Recursos varios	165.963
RECURSOS DE CAPITAL	1.712.608
- Recursos operativos	512.398
- Capitalización anual	1.200.210

TERRITORIO NACIONAL DE LA TIERRA DEL FUEGO  
ANTARTIDA E ISLAS DEL ATLANTICO SUR

DETALLE ANALITICO DE LA PLANTA DE PERSONAL PERMANENTE

JURISDICCION:IV - MINISTERIO DE ECONOMIA Y HACIENDA

ORGANISMO DESCENTRALIZADO : Banco del Territorio Nacional de la Tierra del Fuego,  
Antártida e Islas del Atlántico Sur

CONCEPTO	TOTAL	O.D.: 7	F.: 7	F.: 80
TOTAL	150	150		
Gerente General	1	1		
Subgerente General	1	3		
Gerente Departamental	3	1		
Subgerente Departamental de 2da.	1	2		
Subgerente Departamental de 3era.	2	3		
Gerente de lera.	3	2		
Subgerente	2	3		
Jefe Principal de Departamento	3	2		
Contador de lera.	2	1		
Jefe de Departamento de lera.	1	2		
Subcontador	2	2		
Jefe de Departamento de 2da.	2	4		
Tesorero de lera.	4	1		
2º Jefe de Departamento de 2da.	1	1		
Subtesorero	1	2		
Jefe de División de lera.	2	3		
Auxiliar Profesional	3	8		
Jefe de Area	8	1		
2º Jefe de División de lera.	1	1		
2º Jefe de División de 2da.	1	1		
2º Jefe de División de 3era.	1	1		
Jefe de Sección	1	13		
Ayudante de firma	13	44		
Auxiliar antig.más de 1 año	44	36		
Auxiliar inicial	36	1		
Aspirante Inicial	1	1		
Supervisor de servicios	1	6		
Ordenanza antig.más de 1 año	6	3		
Ordenanza Inicial	3			

*Handwritten signature*

