



Provincia de Tierra del Fuego, Antártida
e Islas del Atlántico Sur
República Argentina

La Legislatura de la Provincia de Tierra del Fuego,
Antártida e Islas del Atlántico Sur
SANCIONA CON FUERZA DE LEY:

**Título I y II - Presupuesto de Recursos y Gastos de la Administración Central y
Organismos Descentralizados**

Artículo 1º.- Fijase en la suma de PESOS CUATRO MIL SESENTA Y OCHO MILLONES QUINIENTOS MIL QUINIENTOS CUARENTA Y SEIS (\$ 4.068.500.546) los gastos corrientes y gastos de capital del Presupuesto General de la Administración Pública Provincial (Administración central y organismos descentralizados), para el Ejercicio 2011, con destino a las finalidades e instituciones que se indican a continuación, y analíticamente en planillas anexas que forman parte de la presente ley:

Administración Provincial

Finalidad-Funcion	EROGACIONES CORRIENTES		Total
	EROGACIONES CORRIENTES	EROGACIONES DE CAPITAL	
001-ADMINISTRACION GUBERNAMENTAL	1.038.501.240	36.606.344	1.075.107.584
002-SERVICIOS DE DEFENSA Y SEGURIDAD	334.149.931	51.538.418	385.688.349
003-SERVICIOS SOCIALES	1.490.006.414	623.589.055	2.113.595.469
004-SERVICIOS ECONOMICOS	246.090.932	123.018.211	369.109.143
005-DEUDA PUBLICA		125.000.000	125.000.000
Total	3.108.748.517	959.752.028	4.068.500.546

Administración Central

Finalidad	675 - EROGACIONES CORRIENTES		133 - EROGACIONES DE CAPITAL		Total
	675 - EROGACIONES CORRIENTES	133 - EROGACIONES DE CAPITAL	675 - EROGACIONES CORRIENTES	133 - EROGACIONES DE CAPITAL	
001-ADMINISTRACION GUBERNAMENTAL	1.038.501.240	36.606.344	1.038.501.240	36.606.344	1.075.107.584
002-SERVICIOS DE DEFENSA Y SEGURIDAD	334.149.931	51.538.418	334.149.931	51.538.418	385.688.349
003-SERVICIOS SOCIALES	1.403.578.140	194.004.684	1.403.578.140	194.004.684	1.597.582.824
004-SERVICIOS ECONOMICOS	62.942.940	28.283.077	62.942.940	28.283.077	91.226.017
005-DEUDA PUBLICA		125.000.000		125.000.000	125.000.000
Total	2.839.172.252	435.432.523	2.839.172.252	435.432.523	3.274.604.775

Administración Descentralizada

Finalidad	675 - EROGACIONES CORRIENTES		133 - EROGACIONES DE CAPITAL		Total
	675 - EROGACIONES CORRIENTES	133 - EROGACIONES DE CAPITAL	675 - EROGACIONES CORRIENTES	133 - EROGACIONES DE CAPITAL	
003-SERVICIOS SOCIALES	86.428.274	429.584.371	86.428.274	429.584.371	516.012.645
004-SERVICIOS ECONOMICOS	183.147.992	101.257.350	183.147.992	101.257.350	284.405.342
Total	269.576.266	530.841.721	269.576.266	530.841.721	800.417.987

Organismos de la Seguridad Social

Funcion	675 - EROGACIONES CORRIENTES		133 - EROGACIONES DE CAPITAL		Total
	675 - EROGACIONES CORRIENTES	133 - EROGACIONES DE CAPITAL	675 - EROGACIONES CORRIENTES	133 - EROGACIONES DE CAPITAL	
003-SERVICIOS SOCIALES	696.027.197	111.331.163	696.027.197	111.331.163	807.358.360
003001-Salud	199.896.186	14.361.641	199.896.186	14.361.641	214.257.827
003003-Seguridad Social	496.131.011	96.969.522	496.131.011	96.969.522	593.100.533
Total	696.027.197	111.331.163	696.027.197	111.331.163	807.358.360

"Las Islas Malvinas, Georgias y Sandwich del Sur son y serán Argentinas"



*Provincia de Tierra del Fuego, Antártida
e Islas del Atlántico Sur
República Argentina*

	675 - EROGACIONES CORRIENTE	133 - EROGACIONES DE CAPITAL	Total
514-Administración Central	2.839.172.252	435.432.523	3.274.604.775
261-Poder Ejecutivo	2.609.956.042	425.575.101	3.035.531.143
296-Poder Legislativo	69.054.459	4.207.923	73.262.382
297-Poder Judicial	134.522.644	4.628.819	139.151.463
298-Tribunal de Cuentas	21.226.947	948.500	22.175.447
299-Fiscalía de Estado	4.412.160	72.180	4.484.340
515-Administración Descentralizada	269.576.266	524.319.505	793.895.771
300-InFueTur	13.232.280	2.618.606	15.850.886
301-Dirección Provincial de Puertos	38.287.000	36.063.000	74.350.000
302-Instituto Provincial de Vivienda	44.077.251	335.056.896	379.134.147
303-Dirección Provincial de Vialidad	20.390.004	42.440.000	62.830.004
304-Dirección Provincial de Energía	68.537.558	21.387.528	89.925.086
305-Dirección Provincial de Obras y Servicios Sanitarios	42.351.023	86.527.475	128.878.498
306-Instituto Provincial de Regulación de Apuestas	42.701.150	226.000	42.927.150
516-Organismos de la Seguridad Social	696.027.197	111.331.163	807.358.360
307-IPAUS	667.599.201	100.662.254	768.261.455
308-Caja Compensadora de la Policía	28.427.996	10.668.909	39.096.905

Artículo 2º.- Estímase en la suma de PESOS TRES MIL SETECIENTOS NOVENTA Y DOS MILLONES NOVECIENTOS SEIS MIL OCHOCIENTOS OCHENTA Y DOS CON CINCO CENTAVOS (\$3.792.906.882,05.-) el Cálculo de Ingresos de la Administración Pública Provincial (Administración central y organismos descentralizados) para el Ejercicio 2011, destinado a atender los gastos fijados en el artículo 1º de la presente ley, de acuerdo con la distribución que se indica a continuación y al detalle que figura en planillas anexas, las que forman parte integrante de la presente ley:

514-Administración Central	01-RECURSOS CORRIENTES	2.926.761.503
	02-RECURSOS DE CAPITAL	157.203.696
	Total	3.083.965.199
515-Administración Descentralizada	01-RECURSOS CORRIENTES	367.037.110
	02-RECURSOS DE CAPITAL	341.904.573
	Total	708.941.683

Artículo 3º.- Fíjense en la suma de PESOS DOSCIENTOS TREINTA Y OCHO MILLONES TRESCIENTOS OCHENTA MIL CUATROCIENTOS CUARENTA Y UNO (\$ 238.380.441.-) los importes correspondientes a los Gastos Figurativos para transacciones corrientes y de capital de la Administración Pública Provincial (Administración central y Organismos Descentralizados), quedando en consecuencia establecido el financiamiento por Contribuciones Figurativas de la Administración Pública Provincial en la misma suma.

Artículo 4º.- Como consecuencia de lo establecido en los artículos precedentes, el Resultado Económico de la Administración Pública Provincial (Administración central y Organismos Descentralizados) para el Ejercicio 2011 se estima en la suma de PESOS CIENTO OCHENTA Y CINCO MILLONES CINCUENTA MIL NOVENTA Y CINCO CON SESENTA Y UN CENTAVOS (\$ 185.050.095,61) de acuerdo al siguiente detalle y al que figura en planillas anexas a la presente ley:

Ingresos Corrientes	3.293.798.612,82
Gastos Corrientes	3.108.748.517,21
Resultado Económico	185.050.095,61

"Las Islas Malvinas, Georgias y Sandwich del Sur son y serán Argentinas"



Provincia de Tierra del Fuego, Antártida
e Islas del Atlántico Sur
República Argentina

Artículo 5°.- Fijase en la suma de PESOS CIENTO DOCE MILLONES SETECIENTOS OCHENTA Y SEIS MIL NOVENTA Y CINCO (\$ 112.786.095) el importe correspondiente a los gastos para atender el Servicio de la Deuda, de acuerdo al detalle que figura en la planilla anexa, la que forma parte integrante de la presente ley.

	2011	Total
139 - Inversion financiera	55.710.521	55.710.521
142 - Amortizacion de la deuda y disminucion de otros pasivos	57.075.574	57.075.574
Total	112.786.095	112.786.095

Artículo 6°.- Estímense en la suma de PESOS CUATROCIENTOS VEINTISEIS MILLONES OCHOCIENTOS TREINTA Y CINCO MIL SEISCIENTOS OCHO (\$ 426.835.608) las Fuentes Financieras de la Administración Pública Provincial (Administración central y organismos descentralizados) para el Ejercicio 2011, de acuerdo con la distribución que se indica a continuación y al detalle que figura en la planilla anexa que forma parte integrante de la presente ley:

03-Fuentes Financieras	514-Administracion Central	307.867.532
	515-Administracion Descentralizada	118.968.076

Artículo 7°.- Apruébanse los Presupuestos de Gastos y el Cálculo de Recursos y Fuentes Financieras de los Organismos de Seguridad Social para el Ejercicio 2011, de acuerdo al detalle que se indica a continuación y al de las planillas anexas, las que forman parte de la presente ley:

CONCEPTO	Total	Caja Compensadora de Policía	Instituto Provincial Autárquico Unificado de Servicios Sociales
Recursos Totales	618.956.770	39.096.905	579.859.865
Gastos Totales	798.749.451	30.487.996	768.261.455
Resultado Primario	-179.792.681	8.608.909	-188.401.590
Fuentes Financieras	188.865.590	0	188.865.590
Aplicaciones Financieras	8.608.909	8.608.909	0
Resultado Financiero Neto	464.000	0	464.000

Artículo 8°.- Estimase en al suma de \$479.262.417 (PESOS CUATROCIENTOS SETENTA Y NUEVE MILLONES DOSCIENTOS SESENTA Y DOS MIL CUATROCIENTOS DIECISIETE) la transferencia por coparticipación de impuestos nacionales, provinciales y regalías hidrocarburíferas a los municipios de Ushuaia, Río Grande y Comuna de Tolhuin, según se detalla en planillas anexas a la presente.

Artículo 9°.- Estimase en la suma de \$ 224.354.813 (PESOS DOSCIENTOS VEINTICUATRO MILLONES TRESCIENTOS CINCUENTA Y CUATRO MIL OCHOCIENTOS TRECE) los Gastos Figurativos del Poder Ejecutivo con objeto de asegurar el normal funcionamiento del Poder Legislativo, Poder Judicial, Tribunal de Cuentas y Fiscalía de Estado.

"Las Islas Malvinas, Georgias y Sandwich del Sur son y serán Argentinas"



*Provincia de Tierra del Fuego, Antártida
e Islas del Atlántico Sur
República Argentina*

Artículo 10°.- Asígnase la suma de \$ 13.967.330,61 (PESOS TRECE MILLONES NOVECIENTOS SESENTA Y SIETE MIL TRESCIENTOS TREINTA CON 61 CENTAVOS) al Programa de Ayuda Alimentaria Escolar Provincial.

Artículo 11.- Asígnese la suma de \$ 8.000.000 (PESOS OCHO MILLONES) al Programa Provincial de Fortalecimiento Vial en el ámbito de la Dirección Provincial de Vialidad, con el objeto de adquirir bienes de capital destinados a optimizar el funcionamiento del organismo.

Artículo 12.- Estimase en \$ 9.157.597 (PESOS NUEVE MILLONES CIENTO CINCUENTA Y SIETE MIL QUINIENTOS NOVENTA Y SIETE) la integración del Fondo Permanente Provincial de Ayuda a los Cuerpos Activos de las Asociaciones de Bomberos Voluntarios creado por Ley Provincial 736.

Artículo 13.- Asígnase durante el presente ejercicio la suma de \$ 6.500.000 (PESOS SEIS MILLONES QUINIENTOS MIL) a los Planes de Fortalecimiento de la Empleabilidad para la atención de programas de capacitación laboral en el ámbito del Ministerio de Trabajo, destinados a la población económicamente activa, que se encuentra excluida del mercado laboral formal, con la finalidad de lograr su integración al mismo.

Artículo 14.- Asígnase la suma de \$ 7.200.000 (PESOS SIETE MILLONES DOSCIENTOS MIL) a los Programas de Contención de Familias en estado de Vulnerabilidad.

Artículo 15.- Estimase en la suma de \$ 4.500.000 (PESOS CUATRO MILLONES QUINIENTOS MIL) el importe destinado a cubrir las compensaciones adicionales del Fondo Fiduciario para el Consumo de Gas Envasado y a Granel establecido por Decreto P.E.N. 786/02.

Artículo 16.- Asígnase la suma de \$ 38.000.000 (PESOS TREINTA Y OCHO MILLONES) para la atención de las Pensiones establecidas por Ley 389.

Artículo 17.- Estimase en la suma de \$ 12.433.447,63 (PESOS DOCE MILLONES CUATROCIENTOS TREINTA Y TRES MIL CUATROCIENTOS CUARENTA Y SIETE CON SESENTA Y TRES CENTAVOS) el Gasto Tributario para el Ejercicio 2011, de acuerdo a lo establecido por la Ley Nacional 25.917 y la Ley Provincial 694 y modificatorias, según el siguiente detalle:

Beneficio de Tasa Cero (0%)	\$8.573.774
Beneficio Contribuyente Cumplidor art. 124 Código Fiscal	\$3.818.376
Exenciones Impuesto Inmobiliario Rural	\$41.298

"Las Islas Malvinas, Georgias y Sandwich del Sur son y serán Argentinas"



*Provincia de Tierra del Fuego, Antártida
e Islas del Atlántico Sur
República Argentina*

TITULO III

DISPOSICIONES GENERALES

Artículo 18.- Fijase en NUEVE MIL CATORCE (9.014) el número total de cargos de la planta de personal permanente y de personal no permanente, del Poder Ejecutivo Provincial, exceptuando el escalafón docente, para el Ejercicio 2011, de acuerdo a lo indicado en las planillas anexas que forman parte integrante de la presente ley.

Artículo 19.- Fijase en CUATROCIENTOS OCHENTA Y SIETE (487) el número total de cargos de la planta de personal permanente y de personal no permanente, del Poder Judicial

Artículo 20.- Fijase en DOCIENTOS CINCUENTA Y SIETE (257) el número total de cargos de la planta de personal permanente y de personal no permanente, del Poder Legislativo

Artículo 21.- Fijase en OCHENTA Y NUEVE (89) el número total de cargos de la planta de personal permanente y de personal no permanente, del Tribunal de Cuentas de la Provincia.

Artículo 22.- Fijase en QUINCE (15) el número total de cargos de la planta de personal permanente y de personal no permanente, de la Fiscalía de Estado.

Artículo 23.- Fijase en CUATRO MIL NOVECIENTOS CINCUENTA Y NUEVE (4.959) el número total de cargos de la planta de personal perteneciente al escalafón docente. Estímense en SEISCIENTOS VEINTICUATRO MIL (624.000) la cantidad de horas cátedras destinadas a otorgarse para el ejercicio 2011, de acuerdo a lo indicado en el mismo detalle que obra en las planillas anexas que forman parte integrante de la presente ley.

Artículo 24.- Fijase en UN MIL SESENTA Y TRES (1063) el número total de cargos de la planta de personal de los Organismos Descentralizados para el Ejercicio 2011, de acuerdo a lo indicado en el detalle que obra en las planillas anexas que forman parte integrante de la presente ley.

Artículo 25.- Fijase en TRESCIENTOS SEIS (306) el número total de cargos de la planta de personal de los organismos de la Seguridad Social para el Ejercicio 2011, de acuerdo a lo indicado en el detalle que obra en las planillas anexas que forman parte integrante de la presente ley.

Artículo 26.- Los Poderes Ejecutivo, Legislativo y Judicial así como los Órganos de Control podrán realizar las reestructuraciones y modificaciones que consideren necesarias dentro del total de erogaciones determinado en el artículo 1º de la presente ley para cada uno de ellos.

El total de erogaciones podrá ser incrementado solamente como consecuencia de la obtención de mayores recursos o de financiamiento adicional, o bien cuando se produzcan excedentes financieros cuyo traslado de un ejercicio al siguiente lo justifique.

Los organismos descentralizados podrán proponer modificaciones presupuestarias, las que deberán ser autorizadas por parte del Poder Ejecutivo Provincial, previo análisis del Ministerio de Economía.

"Las Islas Malvinas, Georgias y Sandwich del Sur son y serán Argentinas"



*Provincia de Tierra del Fuego, Antártida
e Islas del Atlántico Sur
República Argentina*

Artículo 27.- Facúltase al Poder Ejecutivo Provincial a producir reestructuraciones orgánicas de sus jurisdicciones y programas, así como a transferir y/o suprimir vacantes de la planta de personal aprobada por la presente ley, con la única limitación de no incrementar el número total de cargos.

El Poder Ejecutivo Provincial podrá designar o reubicar personal temporario, permanente o de planta política y/o gabinete en las distintas reparticiones de los Organismos Descentralizados cuando los organismos cuenten con el debido respaldo presupuestario en forma previa a la designación o reubicación del agente o funcionario.

Artículo 28.- El Poder Ejecutivo Provincial deberá distribuir los créditos que se aprueban por esta ley al nivel de desagregación previsto en los clasificadores presupuestarios y en las aperturas por unidad ejecutora, categorías programáticas o actividades específicas que resulten necesarias. Asimismo, podrá reestructurar los créditos del inciso 'Personal' según surja de su distribución en función de la recomposición de los salarios, aportes y contribuciones del personal de la Administración Central y Organismos Descentralizados, así como por las adecuaciones que deriven de la reforma de estructuras ministeriales. Las mayores asignaciones presupuestarias que deriven de estos ajustes, deberán estar compensadas por la disminución de los gastos corrientes o de capital, o bien a través del incremento de los recursos o el financiamiento, de manera de garantizar el principio de equilibrio presupuestario de cada organismo. Dicha atribución sólo podrá estar delegada al Ministerio de Economía.

Artículo 29.- Las vacantes que se generen durante el presente Ejercicio por distintas razones (retiros, renunciaciones, jubilaciones) en cualquier repartición de la Administración Pública Provincial serán transferidas al ámbito del Ministerio de Economía y constituirán una reserva de emergencia, las que se utilizarán para el ingreso de profesionales, técnicos y/o los beneficiarios aún no designados de las Leyes Provinciales N° 661 y 668. En el caso de las vacantes que se asignen para profesionales y técnicos serán destinadas prioritariamente a las necesidades emergentes del Sistema de Salud de la Provincia.

Artículo 30.- La liquidación de los fondos en concepto de Coparticipación de Recursos a las Municipalidades cuyo cálculo se incluye en planilla anexa, será efectuada de acuerdo al régimen legal vigente desde la Contaduría General y por los montos percibidos netos de retenciones, deduciéndose en forma proporcional, con carácter previo a su distribución, los gastos mensuales de las reparticiones que intervienen directamente en las recaudaciones de recursos coparticipables, a los efectos de hacer pesar sobre todas las partes interesadas el costo que irroga la recaudación de estos recursos.

Mismo procedimiento será aplicable para las retenciones a que se refiere el artículo 40 de la Ley provincial 534.

Artículo 31.- El Poder Ejecutivo provincial podrá emitir bonos, títulos públicos o novación de deuda con garantía mediante la afectación patrimonial de bienes o derechos, de recursos de origen provincial o federal, o bien por la cesión o fideicomiso de derechos o acreencias, hasta la suma de PESOS DOSCIENTOS CINCUENTA MILLONES (\$ 250.000.000,00.-), destinados exclusivamente al pago de obligaciones financieras, cancelación de deudas consolidadas y obras de infraestructura. Dichos instrumentos financieros, serán nominativos, intransferibles y devengarán un interés no menor a la tasa para depósitos a plazo fijo en pesos que aplique el Banco Provincia de Tierra del Fuego al momento de la fecha de emisión.

"Las Islas Malvinas, Georgias y Sandwich del Sur son y serán Argentinas"



*Provincia de Tierra del Fuego, Antártida
e Islas del Atlántico Sur
República Argentina*

TITULO IV

DISPOSICIONES ACCESORIAS DE CARÁCTER PERMANENTE

Artículo 32.- Créase una Comisión Especial de Evaluación de la Ley Provincial 676 la que estará integrada por el presidente del IPAUSS, dos representantes de la Legislatura Provincial integrantes de la Comisión de Salud y Previsión, y dos representantes del Poder Ejecutivo Provincial.

La misma invitará a que se incorporen los Municipios, con un representante cada uno; y a los directores del Instituto, que quieran integrarla.

La Comisión deberá constituirse dentro de un plazo máximo de 10 días desde la promulgación de la presente por convocatoria del Presidente de la Comisión de Previsión Social y tendrá las siguientes responsabilidades:

- a) Evaluar montos adeudados.
- b) Establecer esquemas de pago alternativos.
- c) Determinar montos girados por recupero del Fondo Residual ley 478
- d) Deberá emitir dictamen fundado sobre la continuidad o reformulación de la norma, dentro de los noventa (90) días hábiles de la promulgación de la presente.
- e) Establecer mecanismos de funcionamiento y periodicidad

Artículo 33.- Declárase sujeta a consolidación la deuda previsional y asistencial que al día de la fecha mantiene el Poder Ejecutivo Provincial con el IPAUSS. Dentro del plazo de noventa (90) días hábiles, y a través del Ministerio de Economía deberá determinarse el importe total adeudado el que deberá ser certificado por el Tribunal de Cuentas de la Provincia.

Artículo 34.- Créase el "Fondo Fiduciario para la Reparación Histórica del Sistema Previsional y Asistencial" cuyo objeto es cancelar las deudas que el Poder Ejecutivo Provincial asumió en virtud de la Ley 478 y modificatorias las que serán determinadas por la comisión creada mediante el artículo 31 de la presente Ley y las que surjan de la consolidación de deudas conforme a los estipulado en el artículo 32 de la presente

El Fondo Fiduciario se integrará con los siguientes recursos:

- a) Los fondos que a partir del 1 de Enero de 2011 se liberen con motivo de la adhesión de la Provincia al Plan de Desendeudamiento Nacional establecido por Decreto P.E.N. 660/10
- b) El 15% del canon de renegociación de permanencia en el área de las empresas que renegocien sus concesiones hidrocarburíferas actuales en el marco del Decreto Provincial 512/10, cada vez que dicha situación se produzca
- c) El 15% del canon extraordinario de producción que integren las empresas que renegocien sus concesiones hidrocarburíferas actuales en el marco del Decreto Provincial 512/10
- d) Los fondos que surjan de la toma de empréstitos por parte de la Provincia y que tengan como destino cancelar total o parcialmente la deuda con el IPAUSS.

"Las Islas Malvinas, Georgias y Sandwich del Sur son y serán Argentinas"



*Provincia de Tierra del Fuego, Antártida
e Islas del Atlántico Sur
República Argentina*

- e) El 100% de los importes que transfiera el Banco de la Provincia de Tierra del Fuego al Tesoro de la Provincia en concepto de utilidades, por aplicación del Art 6 inc d de la Ley Territorial 234 y sus modificatorias
- f) A partir del ejercicio fiscal 2012 el 10% de lo recaudado en concepto de Tasas Retributivas de Servicios establecidas según artículos 9 y 9bis de la Ley 440.
- g) los recursos obtenidos como resultado de la administración financiera del fondo
- h) La partida específica que anualmente pueda fijar el Presupuesto General de la Provincia.
- i) Los recursos provenientes de los estipulado en el artículo 35 de la presente Ley,

El Poder Ejecutivo Provincial reglamentará la administración del mismo.

Artículo 35.- Establécese una alícuota adicional del Impuesto sobre los Ingresos Brutos del CERO COMA CINCO POR CIENTO (0,5%) aplicable a todas las actividades gravadas por dicho impuesto, excluyendo las comprendidas en el beneficio de alícuota cero establecido la Ley provincial N° 440 y sus modificatorias.

El producido será destinado a cancelar el saldo deudor de la cuenta corriente denominada "Gobernación de la Provincia de Tierra del Fuego – Art 3ro Decreto Provincial 663/07" aperturada en el Banco de la Provincia de Tierra del Fuego bajo el N° 017105992.

Una vez alcanzado el objetivo establecido en el párrafo precedente, lo recaudado pasará a integrar el Fondo Fiduciario creado por el artículo 34 de la presente Ley.

Dado el carácter de afectación específica de dichos recursos y aportes, los mismos no serán coparticipables a los Municipios.

Artículo 36.- Facúltase al Poder Ejecutivo Provincial a suscribir y convenir con la Caja Compensadora de la Policía Territorial la administración preventiva de los valores que se encuentran depositados en el Banco de la Provincia de Tierra del Fuego y todos aquellos que se generen producto de los recursos provenientes de aportes y contribuciones del personal de Policía y Servicio Penitenciario Provincial. Ello, a fin de que se atienda, conceda y liquiden los futuros retiros y/o pensiones del personal aludido, hasta tanto se materialice la Ley de Retiros del Personal Policial y Penitenciario de la Provincia.

Artículo 37.- Sustitúyase el Artículo 17 de la Ley 791 el que queda redactado de la siguiente forma: "Las disposiciones de esta Ley entrarán en vigencia a partir del día siguiente a su publicación. En el caso de las disposiciones que realizan modificaciones en materia del Impuesto sobre los Ingresos Brutos, regirán para los hechos imposables generados a partir del primer día del mes siguiente al de la publicación de la presente Ley."

Artículo 38.- Facúltase al Poder Ejecutivo Provincial a través del Organo Rector del Sistema de Tesorería, a los efectos de equilibrar la Cuenta Unica del Tesoro (CUT) y posibilitar una racional utilización de los recursos, a la disponer libremente de las sumas que al 31 de diciembre de cada Ejercicio compongan Fondos Especificos, en consecuencia dicha autoridad quea facultada a



*Provincia de Tierra del Fuego, Antártida
e Islas del Atlántico Sur
República Argentina*

- e) El 100% de los importes que transfiera el Banco de la Provincia de Tierra del Fuego al Tesoro de la Provincia en concepto de utilidades, por aplicación del Art 6 inc d de la Ley Territorial 234 y sus modificatorias
- f) A partir del ejercicio fiscal 2012 el 10% de lo recaudado en concepto de Tasas Retributivas de Servicios establecidas según artículos 9 y 9bis de la Ley 440.
- g) los recursos obtenidos como resultado de la administración financiera del fondo
- h) La partida específica que anualmente pueda fijar el Presupuesto General de la Provincia.
- i) Los recursos provenientes de los estipulado en el artículo 35 de la presente Ley,

El Poder Ejecutivo Provincial reglamentará la administración del mismo.

Artículo 35.- Establécese una alícuota adicional del Impuesto sobre los Ingresos Brutos del CERO COMA CINCO POR CIENTO (0,5%) aplicable a todas las actividades gravadas por dicho impuesto, excluyendo las comprendidas en el beneficio de alícuota cero establecido la Ley provincial N° 440 y sus modificatorias.

El producido será destinado a cancelar el saldo deudor de la cuenta corriente denominada "Gobernación de la Provincia de Tierra del Fuego – Art 3ro Decreto Provincial 663/07" aperturada en el Banco de la Provincia de Tierra del Fuego bajo el N° 017105992.

Una vez alcanzado el objetivo establecido en el párrafo precedente, lo recaudado pasará a integrar el Fondo Fiduciario creado por el artículo 34 de la presente Ley.

Dado el carácter de afectación específica de dichos recursos y aportes, los mismos no serán coparticipables a los Municipios.

Artículo 36.- Facúltase al Poder Ejecutivo Provincial a suscribir y convenir con la Caja Compensadora de la Policía Territorial la administración preventiva de los valores que se encuentran depositados en el Banco de la Provincia de Tierra del Fuego y todos aquellos que se generen producto de los recursos provenientes de aportes y contribuciones del personal de Policía y Servicio Penitenciario Provincial. Ello, a fin de que se atienda, conceda y liquiden los futuros retiros y/o pensiones del personal aludido, hasta tanto se materialice la Ley de Retiros del Personal Policial y Penitenciario de la Provincia.

Artículo 37.- Sustitúyase el Artículo 17 de la Ley 791 el que queda redactado de la siguiente forma: "Las disposiciones de esta Ley entrarán en vigencia a partir del día siguiente a su publicación. En el caso de las disposiciones que realizan modificaciones en materia del Impuesto sobre los Ingresos Brutos, regirán para los hechos imponible generados a partir del primer día del mes siguiente al de la publicación de la presente Ley."

Artículo 38.- Facúltase al Poder Ejecutivo Provincial a través del Organo Rector del Sistema de Tesorería, a los efectos de equilibrar la Cuenta Unica del Tesoro (CUT) y posibilitar una racional utilización de los recursos, a la disponer libremente de las sumas que al 31 de diciembre de cada Ejercicio compongan Fondos Especificos, en consecuencia dicha autoridad quea facultada a


"Las Islas Malvinas, Georgias y Sandwich del Sur son y serán Argentinas"

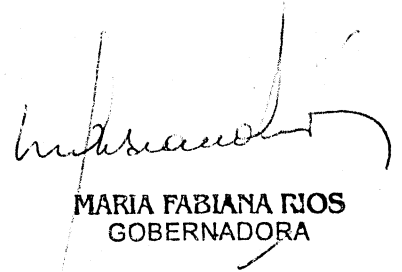


*Provincia de Tierra del Fuego, Antártida
e Islas del Atlántico Sur
República Argentina*

disponer en forma inmediata su incorporación al Tesoro de la Provincia. Quedarán exceptuadas del presente, los fondos nacionales con destino específico.

Artículo 39.- Comuníquese al Poder Ejecutivo Provincial.


Rubén Alberto BALENTE
MINISTRO DE ECONOMÍA


MARIA FABIANA RÍOS
GOBERNADORA

"Las Islas Malvinas, Georgias y Sandwich del Sur son y serán Argentinas"




Provincia de Tierra del
Fuego, Antártida
e Islas del Atlántico Sur
República Argentina

MINISTERIO DE ECONOMÍA

Presupuesto 2011
Ministerio de Economía
Subsecretaría de Presupuesto

ADMINISTRACIÓN PÚBLICA PROVINCIAL



MARIA FABIANA RÍOS
GOBERNADORA





Provincia de Tierra del Fuego, Antártida
e Islas del Atlántico Sur
República Argentina

MINISTERIO DE ECONOMÍA
Subsecretaría de Presupuesto

Presupuesto 2011

Estimación de Recursos y Fuentes Financieras por Ente Recaudador
Administración Provincial en pesos

Ente Recaudador	Recursos	Periodo
		2011
152-Dirección General del Registro Civil	01-RECURSOS CORRIENTES	99,143
	0102-INGRESOS NO TRIBUTARIOS	99,143
	010209-Otros Ingresos No Tributarios	99,143
	Total	99,143
153-Inspección General de Justicia	01-RECURSOS CORRIENTES	322,736
	0102-INGRESOS NO TRIBUTARIOS	322,736
	010201-Tasas	322,736
	01020105-Tasa Personería Jurídica - Ley 369	322,736
155-Ministerio de Trabajo	01-RECURSOS CORRIENTES	745,017
	0102-INGRESOS NO TRIBUTARIOS	745,017
	010206-Multas	589,017
	01020603-Infracciones - Ley 90	589,017
159-Dirección de Aeropuertos	0107-TRANSFERENCIAS CORRIENTES	156,000
	010702-Del sector público Nacional	156,000
	01070201-De la Administración Central Nacional	156,000
	0107020101-De la Administración Central	156,000
160-Dirección de Transporte	Total	156,000
	01-RECURSOS CORRIENTES	7,608,543
	0102-INGRESOS NO TRIBUTARIOS	7,608,543
	010202-Derechos	7,545,345
162-Policía Provincial	01020204-Canones Aeropuerto	1,136,276
	01020206-Canones Aeropuerto - Por compensacion	6,409,069
	010205-Alquileres	63,198
	Total	7,608,543
172-Tesorería General de la Provincia	01-RECURSOS CORRIENTES	190,481
	0102-INGRESOS NO TRIBUTARIOS	190,481
	010201-Tasas	190,481
	01020109-Otras Tasas	190,481
172-Tesorería General de la Provincia	Total	190,481
	01-RECURSOS CORRIENTES	19,061,192
	0102-INGRESOS NO TRIBUTARIOS	19,061,192
	010201-Tasas	994,922
172-Tesorería General de la Provincia	01020109-Otras Tasas	994,922
	010209-Otros Ingresos No Tributarios	18,066,270
	Total	19,061,192
	01-RECURSOS CORRIENTES	2,084,222,747
172-Tesorería General de la Provincia	0101-INGRESOS TRIBUTARIOS	1,265,750,925
	010101-Ingresos por rentas	15,667,500
	01010101-Ganancias	15,667,500
	010102-Ingresos Patrimoniales	32,717,878
172-Tesorería General de la Provincia	01010205-Bienes Personales No Incorporados al Proceso Económico	32,717,878
	0101020509-Bienes Personales no Incorporados al Proceso Económi...	32,717,878
	010103-Ingresos por Producción	5,353,880
	01010303-Combustibles Liquidos	5,353,880
172-Tesorería General de la Provincia	0101030302-Combustibles Liquidos Ley Nº 23.966 - Obras de Infra...	5,353,880
	010105-Ingresos por regimenes federales	1,064,156,667
	01010501-Coparticipación Federal de Impuestos - Ley 23.548	952,285,767
	01010502-Coparticipación Federal de Monotributo - Ley 24.977	8,447,100
172-Tesorería General de la Provincia	01010505-Excedente Conurbano Bonaerense - Ley 24.621	103,423,800
	010106-Aportes no reintegrables	86,000,000
	01010601-Compensacion de Desequilibrios Fiscales - Ley N 24.130	36,000,000
	01010602-Aportes del Tesoro Nacional - Ley 23.548 Art. 5º	50,000,000
172-Tesorería General de la Provincia	010107-Ingresos por fondos y programas nacionales	61,855,000
	01010701-Fondo Educativo - Ley 23.906	8,500
	01010706-Servicios Nacionales Transferidos - Ley 24.049	12,300,000
	01010709-Fdo.Financiamiento Educativo - Ley 26075	49,546,500
172-Tesorería General de la Provincia	0102-INGRESOS NO TRIBUTARIOS	678,000,000
	010202-Derechos	400,000,000
	Propio	400,000,000
	010204-Regalías	278,000,000
172-Tesorería General de la Provincia	01020401-Hidrocarburíferas - Rentas Generales	278,000,000
	0106-RENTAS DE LA PROPIEDAD	111,822
	010601-Intereses por Préstamos	111,822
	01060101-Intereses por Préstamos Internos	111,822
172-Tesorería General de la Provincia	0107-TRANSFERENCIAS CORRIENTES	140,360,000
	010702-Del sector público Nacional	140,360,000
	01070201-De la Administración Central Nacional	140,360,000
	0107020101-De la Administración Central	140,360,000
172-Tesorería General de la Provincia	Propio	15,360,000
	02-RECURSOS DE CAPITAL	125,000,000
	0202-TRANSFERENCIAS DE CAPITAL	60,022,845
	020202-Del Sector Público Nacional	60,022,845
172-Tesorería General de la Provincia	02020201-De la Administración Central Nacional	60,022,845
	03-Fuentes Financieras	60,022,845
	0304-Recuperación de Préstamos de Largo Plazo	285,027,532
	030404-Del Sector Público Municipal	610,497
172-Tesorería General de la Provincia	03040401-De la Administración Central	610,497
	0304040101-Recupero Convenio 4821-Municipio Rio G.	610,497
	0305-DISMINUCION DE OTROS ACTIVOS FINANCIEROS	610,497
	030501-Disminución de Disponibilidades	34,417,036

Rubén Alberto BAÑANTE
MINISTRO DE ECONOMÍA

MARIA FABIANA RIOS
GOBERNADORA



Provincia de Tierra del Fuego, Antártida
e Islas del Atlántico Sur
República Argentina

MINISTERIO DE ECONOMÍA
Subsecretaría de Presupuesto

Presupuesto 2011

Estimación de Recursos y Fuentes Financieras por Ente Recaudador
Administración Provincial en pesos

Ente Recaudador	Recursos	Periodo
		2011
172-Tesorería General de la Provincia	03050101-De Caja y Bancos	34,417,036
	0306-ENDEUDAMIENTO PUBLICO	250,000,000
	030601-Colocación de Deuda Interna	250,000,000
	03060101-Colocación de Deuda Interna de Corto Plazo	250,000,000
	Total	2,429,273,125
174-Dirección General de Rentas	01-RECURSOS CORRIENTES	668,546,041
	0101-INGRESOS TRIBUTARIOS	415,957,852
	010102-Ingresos Patrimoniales	137,647
	01010203-Inmuebles	137,647
	0101020301-Inmuebles - Rentas Generales	137,647
	010103-Ingresos por Producción	415,405,882
	01010305-Sellos	17,249,496
	01010306-Ingresos Brutos	398,156,386
	0101030601-Ingresos Brutos - Rentas Generales	398,156,386
	010103060101-Ingresos Brutos - Rtas.Grls. Rec.Local	130,098,723
	010103060102-Ingresos Brutos - Rtas.Grls.Convenio M.	268,057,663
	010104-Otros tributos	414,322
	01010402-Otros Tributos de Jurisdicción Provincial	414,322
	0101040203-FONDO SOCIAL DE REACTIVACION PRODUCTIVA	69,701
	0101040204-FONDO OBRA PUERTO CALETA LA MISION	258,263
	0101040207-FONDO DE SOLVENCIA SOCIAL LEY N° 756	86,358
	0102-INGRESOS NO TRIBUTARIOS	252,588,189
	010201-Tasas	251,421,616
	01020101-Tasas Retributivas de Servicios	251,421,616
	010202-Derechos	621,763
	01020209-Otros Derechos	621,763
	010206-Multas	544,810
	01020606-MULTAS DGR	544,810
Total	668,546,041	
179-Secretaria de Hidrocarburos	01-RECURSOS CORRIENTES	16,403,817
	0102-INGRESOS NO TRIBUTARIOS	15,900,000
	010202-Derechos	15,900,000
	01020205-Canon Ley 26197 Hidrocarburos	15,900,000
	0107-TRANSFERENCIAS CORRIENTES	503,817
	010702-Del sector público Nacional	503,817
	01070201-De la Administración Central Nacional	503,817
	0107020101-De la Administración Central	503,817
	Total	16,403,817
	181-Secretaría de Desarrollo Sustentable	01-RECURSOS CORRIENTES
0102-INGRESOS NO TRIBUTARIOS		72,863,840
010201-Tasas		67,647,122
01020106-Tasa Ret.Ser.Hidrocarburo Ley791 art5-15		67,647,122
010209-Otros Ingresos No Tributarios		5,216,719
0107-TRANSFERENCIAS CORRIENTES		5,960,791
010702-Del sector público Nacional		5,960,791
01070201-De la Administración Central Nacional		5,960,791
0107020101-De la Administración Central		5,960,791
Total		78,824,631
185-Programa: Planes Crece	03-Fuentes Financieras	22,840,000
	0305-DISMINUCION DE OTROS ACTIVOS FINANCIEROS	22,840,000
	030501-Disminución de Disponibilidades	22,840,000
	03050101-De Caja y Bancos	22,840,000
Total	22,840,000	
191-Ministerio de Obras Publicas	02-RECURSOS DE CAPITAL	97,145,851
	0202-TRANSFERENCIAS DE CAPITAL	97,145,851
	020202-Del Sector Público Nacional	97,145,851
	02020201-De la Administración Central Nacional	97,145,851
Total	97,145,851	
195-Dirección de Administracion -M.Educacion	01-RECURSOS CORRIENTES	1,540,000
	0107-TRANSFERENCIAS CORRIENTES	1,540,000
	010702-Del sector público Nacional	1,540,000
	01070201-De la Administración Central Nacional	1,540,000
Total	1,540,000	
200-Subsecretaría de Cultura	01-RECURSOS CORRIENTES	90,000
	0107-TRANSFERENCIAS CORRIENTES	90,000
	010702-Del sector público Nacional	90,000
	01070201-De la Administración Central Nacional	90,000
Total	90,000	
201-Subsecretaria de Deportes	01-RECURSOS CORRIENTES	4,850,004
	0107-TRANSFERENCIAS CORRIENTES	4,850,004
	010702-Del sector público Nacional	4,850,004
	01070201-De la Administración Central Nacional	4,850,004
Total	4,850,004	
209-Hospital Regional Ushuaia	01-RECURSOS CORRIENTES	11,500,000
	0104-VENTA DE BIENES Y SERVICIOS DE ADMINISTRACIONES PUBLICAS	11,500,000
	010402-Venta de Servicios	11,500,000
Total	11,500,000	
210-Hospital Regional Río Grande	01-RECURSOS CORRIENTES	12,000,000
	0104-VENTA DE BIENES Y SERVICIOS DE ADMINISTRACIONES PUBLICAS	12,000,000

Rubén Alberto BAUNTJE
MINISTRO DE ECONOMÍA

"Las Islas Malvinas, Georgias y Sandwich del Sur son y serán Argentinas"

MARIA FABIANA RIOS
GOBERNADORA



Provincia de Tierra del Fuego, Antártida
e Islas del Atlántico Sur
República Argentina

MINISTERIO DE ECONOMÍA
Subsecretaría de Presupuesto

Presupuesto 2011

Estimación de Recursos y Fuentes Financieras por Ente Recaudador
Administración Provincial en pesos

Ente Recaudador	Recursos	Periodo
		2011
210-Hospital Regional Río Grande	010402-Venta de Servicios	12,000,000
	01040204-SERVICIOS HOSPITALARIOS H.R. R.G.	12,000,000
	Total	12,000,000
211-Subsecretaría de Salud Comunitaria	01-RECURSOS CORRIENTES	2,565,331
	0102-INGRESOS NO TRIBUTARIOS	10,000
	010209-Otros Ingresos No Tributarios	10,000
	0107-TRANSFERENCIAS CORRIENTES	2,555,331
	010702-Del sector público Nacional	2,555,331
	01070201-De la Administración Central Nacional	2,555,331
	0107020101-De la Administración Central	2,555,331
Total	2,565,331	
213-Ministerio de Desarrollo Social	01-RECURSOS CORRIENTES	756,000
	0107-TRANSFERENCIAS CORRIENTES	756,000
	010702-Del sector público Nacional	756,000
	01070201-De la Administración Central Nacional	756,000
	0107020101-De la Administración Central	756,000
Total	756,000	
227-Canal 11 Ushuaia	01-RECURSOS CORRIENTES	1,000,000
	0104-VENTA DE BIENES Y SERVICIOS DE ADMINISTRACIONES PUBLICAS	1,000,000
	010402-Venta de Servicios	1,000,000
	01040203-SERVICIOS CANAL 11 USHUAIA	1,000,000
Total	1,000,000	
228-Canal 13 Río Grande	01-RECURSOS CORRIENTES	1,000,000
	0104-VENTA DE BIENES Y SERVICIOS DE ADMINISTRACIONES PUBLICAS	1,000,000
	010402-Venta de Servicios	1,000,000
	01040202-SERVICIOS CANAL 13 RIO GRANDE	1,000,000
Total	1,000,000	
244-Instituto Fueguino de Turismo	01-RECURSOS CORRIENTES	9,825,258
	0102-INGRESOS NO TRIBUTARIOS	8,225,258
	010202-Derechos	8,225,258
	01020202-Cánones de Turismo	8,165,258
	01020203-Habilitaciones Turismo	60,000
	0104-VENTA DE BIENES Y SERVICIOS DE ADMINISTRACIONES PUBLICAS	1,600,000
	010402-Venta de Servicios	1,600,000
	01040207-Servicios de Aerosillas	1,600,000
	04-CONTRIBUCIONES FIGURATIVAS	6,025,628
	0401-Contribuciones Figurativas para Financiar Gastos Corrientes	6,025,628
040101-Contribuciones de la Administración Central para Financiaciones...	6,025,628	
Total	15,850,886	
245-Dirección Provincial de Puertos	01-RECURSOS CORRIENTES	48,000,000
	0104-VENTA DE BIENES Y SERVICIOS DE ADMINISTRACIONES PUBLICAS	48,000,000
	010402-Venta de Servicios	48,000,000
	01040206-Servicios Portuarios	48,000,000
	02-RECURSOS DE CAPITAL	23,350,000
	0202-TRANSFERENCIAS DE CAPITAL	23,350,000
	020202-Del Sector Público Nacional	23,350,000
	02020201-De la Administración Central Nacional	23,350,000
	03-Fuentes Financieras	3,000,000
	0305-DISMINUCION DE OTROS ACTIVOS FINANCIEROS	3,000,000
	030501-Disminución de Disponibilidades	2,000,000
	03050101-De Caja y Bancos	2,000,000
	030503-Disminución de Cuentas Comerciales a Cobrar	1,000,000
03050301-Cuentas a Cobrar Comerciales de Corto Plazo	1,000,000	
Total	74,350,000	
247-Instituto Provincial de Vivienda	01-RECURSOS CORRIENTES	48,450,000
	0101-INGRESOS TRIBUTARIOS	45,450,000
	010103-Ingresos por Producción	45,450,000
	01010303-Combustibles Líquidos	45,450,000
	0101030303-Combustibles Líquidos Ley N° 23.966 - FONAVI	45,450,000
	0104-VENTA DE BIENES Y SERVICIOS DE ADMINISTRACIONES PUBLICAS	3,000,000
	010402-Venta de Servicios	3,000,000
	01040209-Otros	3,000,000
	02-RECURSOS DE CAPITAL	294,126,569
	0201-RECURSOS PROPIOS DE CAPITAL	3,000,000
	020101-Venta de Bienes	3,000,000
	02010101-Venta de Tierras y Terrenos	3,000,000
	0202-TRANSFERENCIAS DE CAPITAL	291,126,569
	020202-Del Sector Público Nacional	291,126,569
	02020201-De la Administración Central Nacional	291,126,569
	03-Fuentes Financieras	36,557,578
	0304-Recuperación de Prestamos de Largo Plazo	36,557,578
030401-Del Sector Privado	32,440,000	
030404-Del Sector Público Municipal	4,117,578	
03040401-De la Administración Central	4,117,578	
0304040103-Recupero Conv.Muni.Ushuaia con IPV	4,117,578	
Total	379,134,147	
248-Dirección Provincial de Vialidad	01-RECURSOS CORRIENTES	30,402,000
	0101-INGRESOS TRIBUTARIOS	10,000,000
	010103-Ingresos por Producción	10,000,000
	01010303-Combustibles Líquidos	10,000,000
	0101030301-Combustibles Líquidos Ley N° 23.966 - Dirección Prov...	10,000,000
	0107-TRANSFERENCIAS CORRIENTES	20,402,000
010702-Del sector público Nacional	20,402,000	

Rubén Alberto BAHNTJE
MINISTRO DE ECONOMÍA

"Las Islas Malvinas, Georgias y Sandwich del Sur son y serán Argentinas"

MARIA FABIANA RÍOS
GOBERNADORA



Provincia de Tierra del Fuego, Antártida
e Islas del Atlántico Sur
República Argentina

MINISTERIO DE ECONOMÍA
Subsecretaría de Presupuesto

Presupuesto 2011

Estimación de Recursos y Fuentes Financieras por Ente Recaudador
Administración Provincial en pesos

Ente Recaudador	Recursos	Periodo
		2011
248-Dirección Provincial de Vialidad	01070202-De Instituciones Descentralizadas Nacionales	20,402,000
	02-RECURSOS DE CAPITAL	24,428,004
	0202-TRANSFERENCIAS DE CAPITAL	24,428,004
	020202-Del Sector Público Nacional	24,428,004
	02020201-De la Administración Central Nacional	10,000,000
	02020202-De Instituciones Descentralizadas	14,428,004
	04-CONTRIBUCIONES FIGURATIVAS	8,000,000
	0401-Contribuciones Figurativas para Financiar Gastos Corrientes	8,000,000
	040101-Contribuciones de la Administración Central para Financiaciones...	8,000,000
	Total	62,830,004
	249-Dirección Provincial de Energía	01-RECURSOS CORRIENTES
0101-INGRESOS TRIBUTARIOS		26,960,621
010103-Ingresos por Producción		26,390,621
01010303-Combustibles Líquidos		10,588,732
0101030304-Combustibles Líquidos Ley N° 23.966 - FEDEI		10,588,732
01010304-Consumo de Energía Eléctrica		15,801,889
0101030401-Consumo de Energía Eléctrica Ley N° 24.065 - FEDEI		7,059,155
0101030402-Consumo de Energía Eléctrica Ley N° 24.065 - Compe...		8,742,734
010104-Otros tributos		570,000
01010402-Otros Tributos de Jurisdicción Provincial		570,000
0101040202-Ley Territorial N 326 - Bomberos Voluntarios		570,000
0105-INGRESOS DE OPERACION		72,138,231
010502-Venta Bruta de Servicios		65,350,070
010509-Otros Ingresos de Operación		6,788,161
Total		99,098,852
250-Dirección Provincial de Obras y Serv. Sanit.	01-RECURSOS CORRIENTES	49,728,000
	0105-INGRESOS DE OPERACION	49,728,000
	010502-Venta Bruta de Servicios	49,728,000
	03-Fuentes Financieras	79,410,498
	0303-RECUPERACION DE PRESTAMOS DE CORTO PLAZO	1,412,000
	030303-Del Sector Público Provincial	1,412,000
	03030301-De La Administración Central	2,760,000
	0305-DISMINUCION DE OTROS ACTIVOS FINANCIEROS	2,760,000
	030503-Disminución de Cuentas Comerciales a Cobrar	2,760,000
	03050301-Cuentas a Cobrar Comerciales de Corto Plazo	2,760,000
	0307-OBTENCION DE PRESTAMOS	75,238,498
030703-De Otras Instituciones Públicas Nacionales	75,238,498	
03070302-De Otras Instituciones Públicas Nacionales a Largo Plazo	75,238,498	
Total	129,138,498	
251-Instituto Provincial de Regulación de Apuest	01-RECURSOS CORRIENTES	81,533,000
	0102-INGRESOS NO TRIBUTARIOS	7,289,000
	010202-Derechos	7,289,000
	01020207-Canon IPRA	7,289,000
	0105-INGRESOS DE OPERACION	74,244,000
010502-Venta Bruta de Servicios	74,244,000	
Total	81,533,000	
258-Dirección General de Estadística y Censo	01-RECURSOS CORRIENTES	502,000
	0107-TRANSFERENCIAS CORRIENTES	502,000
	010702-Del sector público Nacional	502,000
	01070202-De Instituciones Descentralizadas Nacionales	502,000
Total	502,000	
260-Poder Judicial	01-RECURSOS CORRIENTES	2,963,819
	0102-INGRESOS NO TRIBUTARIOS	2,922,939
	010201-Tasas	2,922,939
	01020104-Tasas de Justicia	2,922,939
	0105-INGRESOS DE OPERACION	2,000
	010509-Otros Ingresos de Operación	2,000
	0106-RENTAS DE LA PROPIEDAD	38,880
	010602-Intereses por Depósitos	38,880
	01060201-Intereses por Depósitos Internos	38,880
	02-RECURSOS DE CAPITAL	35,000
	0201-RECURSOS PROPIOS DE CAPITAL	35,000
	020101-Venta de Bienes	35,000
	02010103-Venta de Maquinarias y Equipos	35,000
04-CONTRIBUCIONES FIGURATIVAS	136,152,644	
0401-Contribuciones Figurativas para Financiar Gastos Corrientes	136,152,644	
040101-Contribuciones de la Administración Central para Financiaciones...	136,152,644	
Total	139,151,463	


Rubén Alberto RAHNTJE
MINISTRO DE ECONOMÍA


MARIA FABIANA RÍOS
GOBERNADORA



Provincia de Tierra del Fuego, Antártida
e Islas del Atlántico Sur
República Argentina

MINISTERIO DE ECONOMÍA
Subsecretaría de Presupuesto

Presupuesto 2011

Distribución del Gasto por Actividad y Objeto
Administración Provincial – en Pesos

Objetivo – Actividad	Partida Principal											Total
	1–Gastos en Personal	2–Bienes de Consumo	3–Servicios No Personales	4–Bienes de Uso	5–Transferencias	6–Activos Financieros	7–Servicios de la Deuda	8–Otros Gastos	42–Construcciones			
1378–Promover el bienestar general	2,011,529,385	132,904,866	244,683,174	67,388,461	732,479,992	151,080,250	112,786,095	38,455,850	728,434,418	0	0	4,219,742,491
1379–LOGRAR IGUALDAD Y EQUIDAD SOCIAL	872,391,008	48,163,773	108,767,962	19,623,122	202,973,943	24,560,250	9,323,766	38,455,850	151,510,916	0	0	1,475,770,590
1380–BRINDAR SEGURIDAD A LA POBLACION	337,659,037	25,641,647	24,472,040	25,491,034	3,075,000	0	0	0	60,575,885	0	0	476,914,642
1383–Garantizar la Salud de la poblacion	299,401,752	46,515,003	18,979,974	5,496,046	18,074,820	0	260,000	0	130,023,978	0	0	518,751,573
1384–Promover el saneamiento ambiental	50,202,473	2,101,660	11,758,135	6,713,115	1,157,203	1,520,000	0	0	357,844,820	0	0	431,297,406
1546–Promover las actividades culturales	9,263,565	588,629	2,895,844	259,166	1,038,001	0	0	0	14,045,205	0	0	14,045,205
1564–DICTAR NORMAS LEGALES	51,687,806	2,067,788	15,298,865	1,007,923	0	0	0	0	3,200,000	0	0	73,262,382
1565–BRINDAR JUSTICIA	126,590,171	1,285,800	5,912,119	1,630,000	734,554	0	0	0	2,998,819	0	0	139,151,463
1563–OFICIAR DE CONTROL EXTERNO DE LOS ACTOS DE GOBIE...	19,227,097	239,900	1,759,950	948,500	0	0	250,000	0	0	0	0	22,425,447
1458–BRINDAR SERVICIOS DE APOYO A LA GESTION EN GENERAL	244,405,586	6,300,667	54,838,285	6,219,557	505,426,471	125,000,000	102,952,329	0	22,280,000	0	0	1,067,422,895
1378– Promover el bienestar general	700,888	0	0	0	0	0	0	0	0	0	0	700,888
Total	2,011,529,385	132,904,866	244,683,174	67,388,461	732,479,992	151,080,250	112,786,095	38,455,850	728,434,418	0	0	4,219,742,491

[Signature]
MARIA FABIANA RIOS
GOBERNADORA

[Signature]
Rubén Alberto BAHNTE
MINISTRO DE ECONOMÍA




Provincia de Tierra del Fuego, Antártida
e Islas del Atlántico Sur
República Argentina


MINISTERIO DE ECONOMÍA
Subsecretaría de Presupuesto

Distribución del Gasto por Financiamiento y Objeto
Administración Provincial – en Pesos

Presupuesto 2011

	Partida Principal										Total	
	1-Gastos en Personal	2-Bienes de Consumo	3-Servicios No Personales	4-Bienes de Uso	5-Transferencias	6-Activos Financieros	7-Servicios de la Deuda	8-Otros Gastos	42-Construcciones			
Financiamiento UGG												
001-Fuentes de Financiamiento Internas	2,011,529,385	132,904,866	244,683,174	67,388,461	732,479,992	151,080,250	112,786,095	38,455,850	728,434,418	4,219,742,491		
001001-Tesoro Provincial	1,849,527,412	67,571,501	136,774,608	37,241,836	680,357,635	126,540,250	103,202,929	0	45,252,110	3,046,467,680		
001002-Recursos Propios	162,001,973	33,035,223	53,382,691	8,617,295	11,160,750	1,500,000	9,583,766	38,455,850	59,657,749	377,395,297		
001003-Recursos con Afectación Específica	0	32,298,142	43,805,875	21,529,330	40,961,607	23,040,000	0	0	135,413,641	297,048,595		
001004-Transferencias Internas	0	0	10,720,000	0	0	0	0	0	412,872,420	423,592,420		
001005-Credito Interno	0	0	0	0	0	0	0	0	75,238,498	75,238,498		
Total	2,011,529,385	132,904,866	244,683,174	67,388,461	732,479,992	151,080,250	112,786,095	38,455,850	728,434,418	4,219,742,491		


Rubén Alberto BAHNTJE
MINISTRO DE ECONOMÍA


MARIA FABIANA RÍOS
GOBERNADORA



Provincia de Tierra del Fuego, Antártida
e Islas del Atlántico Sur
República Argentina

MINISTERIO DE ECONOMÍA
Subsecretaría de Presupuesto

Distribución del Gasto por Finalidad y Función y Objeto
Administración Provincial – en Pesos

Presupuesto 2011

Finalidad-Función	Partida Principal											Total
	1-Gastos en Personal	2-Bienes de Consumo	3-Servicios No Personales	4-Bienes de Uso	5-Transferencias	6-Activos Financieros	7-Servicios de la Deuda	8-Otros Gastos	42-Construcciones			
001-ADMINISTRACION GUBERNAMENTAL	450,375,823	9,855,929	72,102,067	9,863,921	506,161,025	0	250,000	0	26,748,819	1,075,357,584		
001001-Legislativa	51,687,806	2,067,788	15,298,865	1,007,923	0	0	0	0	3,200,000	73,262,382		
001002-Judicial	130,662,027	1,333,922	6,204,301	1,702,180	734,554	0	0	0	2,998,819	143,635,803		
001003-Dirección Superior Ejecutiva	245,701,875	5,430,769	44,680,069	6,194,066	7,927,200	0	0	0	20,550,000	330,483,979		
001004-Relaciones Exteriores	0	91,451	123,103	5,433	0	0	0	0	0	219,987		
001005-Relaciones Interiores	0	0	0	0	497,269,271	0	0	0	0	497,269,271		
001006-Administración Fiscal	0	0	0	0	230,000	0	0	0	0	230,000		
001007-Control de la Gestión Pública	20,771,147	916,848	5,038,529	950,800	0	0	250,000	0	0	27,927,323		
001008-Información y Estadísticas Básicas	1,552,968	15,151	757,200	3,520	0	0	0	0	0	2,328,839		
002-SERVICIOS DE DEFENSA Y SEGURIDAD	297,392,512	16,815,178	19,917,241	18,689,363	3,048,000	0	0	0	29,826,055	385,688,349		
002001-Defensa	2,845,539	99,051	74,400	0	0	0	0	0	115,170	3,134,160		
002002-Seguridad Interior	262,499,927	13,728,407	19,112,100	18,092,063	0	0	0	0	22,153,285	335,585,783		
002003-Sistema Penal	32,047,045	2,987,720	730,741	597,300	3,048,000	0	0	0	7,557,600	46,968,406		
003-SERVICIOS SOCIALES	1,128,527,080	73,118,598	90,413,937	27,465,885	207,563,014	3,040,250	260,000	0	583,466,704	2,113,855,469		
003001-Salud	265,559,597	43,500,743	13,128,754	4,367,926	18,074,820	0	0	0	46,526,373	391,158,213		
003002-Promoción y Asistencia Social	25,187,946	3,895,426	6,554,125	674,189	62,503,597	0	0	0	17,494,640	116,309,923		
003003-Seguridad Social	0	0	0	0	8,000,000	0	0	0	0	8,000,000		
003004-Educación y Cultura	757,346,066	20,841,761	54,863,918	16,100,820	111,851,597	1,520,250	0	0	52,042,661	1,014,567,074		
003005-Ciencia y Técnica	1,376,412	276,806	1,157,132	373,815	193,000	0	0	0	3,377,166	0		
003006-Trabajo	5,269,891	1,105,606	1,714,575	409,614	6,500,000	0	0	0	0	14,999,686		
003007-Vivienda y Urbanismo	40,195,146	536,256	7,198,433	4,424,520	440,000	1,520,000	0	0	376,065,555	430,379,910		
003008-Agua Potable y Alcantarillado	33,592,023	2,962,000	5,797,000	1,115,000	0	0	260,000	0	90,387,475	134,113,498		
003009-Otros Servicios Urbanos	0	0	0	0	0	0	0	0	950,000	950,000		
004-SERVICIOS ECONOMICOS	135,233,969	33,115,160	62,249,929	11,369,292	15,707,953	23,040,000	9,323,766	38,455,850	88,392,840	416,888,759		
004001-Energía, Combustible y Minería	34,864,945	25,154,773	16,931,832	1,804,590	5,170,000	200,000	9,173,766	0	20,753,198	114,053,104		
004003-Transporte	55,127,375	4,994,005	17,265,295	6,028,508	0	0	0	0	64,517,000	147,932,183		
004004-Ecología y Medio Ambiente	9,085,947	1,388,317	4,079,457	2,037,412	597,203	0	0	0	910,000	18,098,336		
004005-Agricultura	1,334,065	54,440	200,714	13,145	0	0	0	0	0	1,602,364		
004006-Industria	10,328,842	686,272	2,690,100	853,672	420,000	22,840,000	150,000	38,455,850	2,212,642	97,393,886		
004007-Comercio, Turismo y Otros Servicios	24,492,795	837,354	21,082,530	631,965	9,520,750	0	102,952,329	0	0	227,952,329		
005-DEUDA PUBLICA	0	0	0	0	0	125,000,000	102,952,329	0	0	227,952,329		
005001-Servicios de la Deuda Pública (intereses y gastos)	0	0	0	0	0	151,080,250	112,766,095	38,455,850	728,434,418	4,219,742,491		
Total	2,011,529,385	132,904,866	244,683,174	67,388,461	732,479,992	151,080,250	112,766,095	38,455,850	728,434,418	4,219,742,491		

Rubén Alberto BAIHUTTE
MINISTRO DE ECONOMÍA

Maria Fabiana Ros

MARIA FABIANA ROS
GOBERNADORA

"Las Islas Malvinas, Georgias y Sandwich del Sur son y serán Argentinas"



Provincia de Tierra del Fuego, Antártida
e Islas del Atlántico Sur
República Argentina

MINISTERIO DE ECONOMÍA
Subsecretaría de Presupuesto

Distribución del Gasto por Partida Principal y Responsable
Administración Provincial – en Pesos

Presupuesto 2011

Responsable Presupuestario	Partida Principal											Total
	1-Gastos en Personal	2-Bienes de Consumo	3-Servicios No Personales	4-Bienes de Uso	5-Transferencias	6-Activos Financieros	7-Servicios de la Deuda	8-Otros Gastos	42-Construcciones			
514-Administración Central	1,843,501,784	99,889,643	191,300,483	54,771,166	717,349,242	149,580,250	103,202,329	0	218,232,208			3,377,807,104
261-Poder Ejecutivo	1,641,924,854	96,228,033	168,037,367	51,112,563	716,614,688	149,580,250	102,952,329	0	212,033,388			3,138,483,472
296-Poder Legislativo	51,687,806	2,087,788	15,298,865	1,007,923	0	0	0	0	3,200,000			73,262,382
297-Poder Judicial	126,590,171	1,285,800	5,912,119	1,630,000	734,554	0	0	0	2,998,819			139,151,463
298-Tribunal de Cuentas	19,227,097	239,900	1,759,950	948,500	0	0	250,000	0	0			22,425,447
299-Fiscalía de Estado	4,071,856	48,122	292,182	72,180	0	0	0	0	0			4,484,340
515-Administración Descentralizada	168,027,601	33,035,223	53,382,691	12,617,295	15,130,750	1,500,000	9,583,766	38,455,850	510,202,210			841,935,387
300-InFueTur	9,387,795	543,554	3,300,930	405,965	0	0	0	0	2,212,642			15,850,886
301-Dirección Provincial de Puertos	27,670,540	2,082,000	8,534,460	1,436,000	0	0	0	0	34,627,000			74,350,000
302-Instituto Provincial de Vivienda	38,000,000	377,658	5,259,593	250,000	440,000	1,500,000	0	0	333,306,896			379,134,147
303-Dirección Provincial de Vialidad	16,500,000	2,281,688	1,608,316	8,550,000	0	0	0	0	33,890,000			62,830,004
304-Dirección Provincial de Energía	27,772,243	24,494,523	11,100,792	634,330	5,170,000	0	9,173,766	0	20,753,198			99,098,852
305-Dirección Provincial de Obras y Servicios Sanitarios	33,592,023	2,982,000	5,797,000	1,115,000	0	0	260,000	0	85,412,475			129,138,498
306-Instituto Provincial de Regulación de Apuestas	15,105,000	293,800	17,781,600	226,000	9,520,750	0	150,000	38,455,850	0			81,533,000
Total	2,011,529,385	132,904,866	244,683,174	67,388,461	732,479,992	151,080,250	112,786,095	38,455,850	728,434,418			4,219,742,491

Rubén Alberto BAHNTEJE
MINISTRO DE ECONOMÍA

Maria Fabiana Ríos
GOBERNADORA

"Las Islas Malvinas, Georgias y Sandwich del Sur son y serán Argentinas"



Provincia de Tierra del Fuego, Antártida
e Islas del Atlántico Sur
República Argentina

MINISTERIO DE ECONOMÍA
Subsecretaría de Presupuesto

Presupuesto 2011

Distribución de los cargos de Planta de Personal
Por Carácter Institucional y Convenio

Responsable	Convenios	Periodo
		Ejercicio
<level> 2	Convenio	2011
514-Administración Central	ADSCRIPTOS	59
	AERONAUTICO	10
	FISCALIA	15
	JUSTICIA	487
	LEGISLATURA	257
	PROFESIONAL UNIVERSITARIO	257
	S.A.T.	137
	SALUD (HUMEDOS)	1,982
	SECOS	4,812
	SEGURIDAD	1,704
	SIN CONVENIO ASOCIADO	53
	TRIBUNAL	89
	Total	9,862
515-Administración Descentralizada	DPOSS	165
	ENERGIA	147
	INFUETUR	87
	IPRA	122
	IPV	247
	PUERTO	161
	VIALID	134
Total	1,063	
516-Organismos de la Seguridad Social	CAJA COMPENSADORA POLICIA	2
	IPAUS	304
Total	Total	306

Rubén Alberto Raffinje
MINISTRO DE ECONOMÍA

infrascrito
MARIA FABIANA RÍOS
GOBERNADORA

"Las Islas Malvinas, Georgias y Sandwich del Sur son y serán Argentinas"



Provincia de Tierra del Fuego, Antártida
e Islas del Atlántico Sur
República Argentina

MINISTERIO DE ECONOMÍA
Subsecretaría de Presupuesto

Presupuesto 2011

Distribución de los cargos de Planta de Personal
por Objetivo y Carácter Institucional

Actividad	Responsable		516-Organismos de la Seguridad Social
	514-Administración Central	515-Administración Descentralizada	
1378-Promover el bienestar general	9,862	1,063	306
1379-LOGRAR IGUALDAD Y EQUIDAD SOCIAL	2,451	517	306
1380-BRINDAR SEGURIDAD A LA POBLACION	2,103	134	0
1383-Garantizar la Salud de la poblacion	1,965	165	0
1384-Promover el saneamiento ambiental	34	247	0
1546-Promover las actividades culturales	4	0	0
1564-DICTAR NORMAS LEGALES	257	0	0
1565-BRINDAR JUSTICIA	487	0	0
1563-OFCIAR DE CONTROL EXTERNO DE LOS ACTOS DE GOBIERNO	89	0	0
1458-BRINDAR SERVICIOS DE APOYO A LA GESTION EN GENERAL	2,467	0	0
1378-Promover el bienestar general	5	0	0
Total	9,862	1,063	306

Rubén Alberto BAFANTJE
MINISTRO DE ECONOMIA

Maria Fabiana Ríos
MARIA FABIANA RÍOS
GOBERNADORA



Provincia de Tierra del Fuego, Antártida
e Islas del Atlántico Sur
República Argentina

MINISTERIO DE ECONOMÍA
Subsecretaría de Presupuesto

Presupuesto 2011

Distribución de los cargos de Planta de Personal por convenio
Administración Provincial

Responsable	Convenios	Periodo
		Ejercicio
<level> 2	Convenio	2011
514-Administración Central	ADSCRIPTOS	59
	AERONAUTICO	10
	FISCALIA	15
	JUSTICIA	487
	LEGISLATURA	257
	PROFESIONAL UNIVERSITARIO	257
	S.A.T.	137
	SALUD (HUMEDOS)	1,982
	SECOS	4,812
	SEGURIDAD	1,704
	SIN CONVENIO ASOCIADO	53
	TRIBUNAL	89
	Total	9,862
515-Administración Descentralizada	DPOSS	165
	ENERGIA	147
	INFUETUR	87
	IPRA	122
	IPV	247
	PUERTO	161
	VIALID	134
Total	1,063	
Total	Total	10,925

[Signature]
Roberto B. AMNIE
MINISTRO DE ECONOMÍA

[Signature]
MARIA FABIANA
GOBERNADORA



Provincia de Tierra del Fuego, Antártida
e Islas del Atlántico Sur
República Argentina

MINISTERIO DE ECONOMÍA
Subsecretaría de Presupuesto

Presupuesto 2011

Distribución de los cargos de Planta de Personal por convenio (excluidos docentes)
Administración Central

Responsable <level> 3	Convenios	Periodo	
		Ejercicio	2011
261-Poder Ejecutivo	ADSCRIPTOS	59	
	AERONAUTICO	10	
	PROFESIONAL UNIVERSITARIO	257	
	S.A.T.	137	
	SALUD (HUMEDOS)	1,982	
	SECOS	4,812	
	SEGURIDAD	1,704	
	SIN CONVENIO ASOCIADO	53	
	Total	9,014	
	296-Poder Legislativo	LEGISLATURA	257
297-Poder Judicial	Total	257	
	JUSTICIA	487	
298-Tribunal de Cuentas	Total	487	
	TRIBUNAL	89	
299-Fiscalía de Estado	Total	89	
	FISCALIA	15	
	Total	15	
Total	Total	9,862	

[Signature]
Rubén Alberto RAJNITIE
MINISTRO DE ECONOMÍA

[Signature]
MARIA FABIANA BIOS
GOBERNADORA




Provincia de Tierra del Fuego, Antártida
e Islas del Atlántico Sur
República Argentina


MINISTERIO DE ECONOMÍA
Subsecretaría de Presupuesto

Presupuesto 2011

Distribución de los cargos de Planta de Personal por convenio
Administración Descentralizada

Responsable	Periodo		Convenios		DPOSS	ENERGIA	INFUETUR	IPRA	IPV	PUERTO	VIALID	Total
	Ejercicio	Convenio										
	2011											
300-InFueTur	0	0	0	87	0	0	0	0	0	0	0	87
301-Direccion Provincial de Puertos	0	0	0	0	0	0	0	0	161	0	0	161
302-Instituto Provincial de Vivienda	0	0	0	0	0	0	0	247	0	0	0	247
303-Direccion Provincial de Vialidad	0	0	0	0	0	0	0	0	0	0	134	134
304-Direccion Provincial de Energia	0	147	0	0	0	0	0	0	0	0	0	147
305-Direccion Provincial de Obras y Servicios Sanitarios	165	0	0	0	0	0	0	0	0	0	0	165
306-Instituto Provincial de Regulacion de Apuestas	0	0	0	122	122	247	161	0	0	0	0	122
Total	165	147	87	122	247	161	134	1,063				


Rubén Alberto BARENTINE
MINISTRO DE ECONOMÍA


MARIA FABIANA RÍOS
GOBERNADORA




Provincia de Tierra del Fuego, Antártida
e Islas del Atlántico Sur
República Argentina

MINISTERIO DE ECONOMÍA
Subsecretaría de Presupuesto

Distribución del Gasto por Financiamiento
Administración Provincial - Todos los Financiamientos - en Pesos

Presupuesto 2011



Financiamiento UGG: 001 - Fuentes...

- 001001 - Tesoro Provincial
- 001002 - Recursos Propios
- 001003 - Recursos con Afectación
- 001004 - Transferencias Internas
- 001005 - Credito Interno

Rubén Alberto BARRATTIE
MINISTRO DE ECONOMÍA

Fabiana Brios
FABIANA BRIOS
GOBERNADORA

"Las Islas Malvinas, Georgias y Sandwich del Sur son y serán Argentinas"




Provincia de Tierra del Fuego, Antártida
e Islas del Atlántico Sur
República Argentina

MINISTERIO DE ECONOMÍA
Subsecretaría de Presupuesto

Distribución del Gasto por Principal – Ranking Descendente
Administración Provincial – Todos los Financiamientos – en Pesos

Presupuesto 2011



- Partida Principal
- 1-Gastos en Personal
 - 5-Transferencias
 - 42-Construcciones
 - 3-Servicios No Personales
 - 6-Activos Financieros
 - 2-Bienes de Consumo
 - 7-Servicios de la Deuda
 - 4-Bienes de Uso
 - 8-Otros Gastos

Rubén Alberto P. P. P.
Rubén Alberto P. P. P.
MINISTRO DE ECONOMÍA

Maria Fabiana Kios
MARIA FABIANA KIOS
GOBERNADORA

"Las Islas Malvinas, Georgias y Sandwich del Sur son y serán Argentinas"




Provincia de Tierra del
Fuego, Antártida
e Islas del Atlántico Sur
República Argentina

MINISTERIO DE ECONOMÍA

Presupuesto 2011
Ministerio de Economía
Subsecretaría de Presupuesto

ADMINISTRACIÓN CENTRAL

4
B-1



MARIA FABIANA RIOS
GOBERNADORA



Provincia de Tierra del Fuego, Antártida
e Islas del Atlántico Sur
República Argentina

MINISTERIO DE ECONOMÍA
Subsecretaría de Presupuesto


SECTOR PUBLICO NO FINANCIERO – PCIA. TIERRA DEL FUEGO

ESQUEMA AHORRO-INVERSION-FINANCIAMIENTO

PRESUPUESTO 2011

CONCEPTO	ADMINISTRACIÓN CENTRAL
I - INGRESOS CORRIENTES	2.926.761.502,82
TRIBUTARIOS	1.595.708.776,97
<i>de Origen Provincial</i>	415.957.851,99
<i>de Origen Nacional</i>	1.179.750.924,98
CONTRIBUCIONES A LA SEGURIDAD SOCIAL	0,00
NO TRIBUTARIOS	1.050.158.080,36
VENTA DE BIENES Y SERVICIOS DE LA ADMINISTRACION PUBLICA	25.500.000,00
RENTAS DE LA PROPIEDAD	150.702,35
TRANSFERENCIAS CORRIENTES	255.243.943,14
<i>Del Sector Privado</i>	0,00
<i>Del Sector Público Nacional</i>	255.243.943,14
<i>Del Sector Público Provincial</i>	0,00
<i>Del Sector Externo</i>	0,00
II - GASTOS CORRIENTES	2.853.338.096,91
GASTOS DE OPERACIÓN	0,00
GASTO DE CONSUMO	2.134.671.909,21
Personal	1.843.501.783,51
Bienes de consumo	99.869.642,51
Servicios no personales	191.300.483,19
RENTAS DE LA PROPIEDAD	14.191.266,00
Intereses y gastos de la deuda	14.191.266,00
PRESTACIONES DE LA SEGURIDAD SOCIAL	0,00
TRANSF. CORRIENTES	704.474.921,70
<i>al Sector Privado</i>	205.523.097,15
<i>al sector Público Nacional</i>	978.000,00
<i>al Sector Público Provincial y Municipal</i>	497.973.824,55
<i>al Sector Externo</i>	0,00
III - RESULTADO ECONOMICO	73.423.405,91
IV - INGRESOS DE CAPITAL	157.203.696,48
RECURSOS PROPIOS DE CAPITAL	35.000,00
TRANSFERENCIAS CAPITAL	157.168.696,48
<i>Del Sector Privado</i>	0,00
<i>Del Sector Público Nacional</i>	157.168.696,48
<i>Del Sector Público Provincial</i>	0,00
<i>Del Sector Externo</i>	0,00
DISMINUCION DE LA INV. FINANCIERA	0,00
<i>Venta de Títulos y Valores</i>	0,00
<i>Recupero de Prestamos de Corto Plazo</i>	0,00
<i>Recupero de Prestamos de Largo Plazo</i>	0,00
- <i>Del Sector Privado</i>	0,00
- <i>Del Sector Publico Nacional</i>	0,00
- <i>Del Sector Publico Provincial</i>	0,00
- <i>Del Sector Público Municipal</i>	0,00
- <i>Del Sector Externo</i>	0,00
V - GASTOS DE CAPITAL	285.877.693,87
INVERSION REAL DIRECTA	273.003.373,87
Bienes Preexistentes	240.000,00
Construcciones	218.232.207,72
Maquinaria y Equipos	47.164.869,65
Equipo de Seguridad	6.728.060,00
Libros, revistas, y elementos coleccionables	100.269,00
Activos Intangibles	537.967,50
TRANSFERENCIAS CAPITAL	12.874.320,00
<i>Al Sector Privado</i>	12.874.320,00
<i>Al Sector Publico</i>	0,00
<i>Al Sector Externo</i>	0,00

"Las Islas Malvinas, Georgias y Sandwich del Sur son y serán Argentinas"


Rubén Alberto B. P. P. P. P.
MINISTRO DE ECONOMÍA


MARIA FABIANA RÍOS
GOBERNADORA



Provincia de Tierra del Fuego, Antártida
e Islas del Atlántico Sur
República Argentina

MINISTERIO DE ECONOMÍA
Subsecretaría de Presupuesto

SECTOR PUBLICO NO FINANCIERO – PCIA. TIERRA DEL FUEGO
ESQUEMA AHORRO-INVERSION-FINANCIAMIENTO
PRESUPUESTO 2011

CONCEPTO	ADMINISTRACIÓN CENTRAL
INVERSION FINANCIERA	0,00
VI - INGRESOS TOTALES	3.083.965.199,30
VII - GASTOS TOTALES	3.139.215.790,78
VII - GASTO PRIMARIO (VII-Rentas de la propiedad)	3.125.024.524,78
VIII - RESULTADO FINANCIERO PREVIO A FIGURATIVAS	-55.250.591,48
IX - CONTRIBUCIONES FIGURATIVAS	0,00
Con recursos de Admin. Central para Financ. Gastos Corrientes	0,00
Con Recursos de Organ. Desc. para Finan. Gasto Corrientes	0,00
Con Recursos de Admin. Central para Financ. Gastos de Capital	0,00
Con Recursos de Organ. Desc. para Finan. Gastos de Capital	0,00
X - GASTOS FIGURATIVOS	14.025.628,00
XI - RESULTADO FINANCIERO	-69.276.219,48
XII - FUENTES FINANCIERAS	250.610.496,74
DISMINUCION DE LA INV. FINANCIERA	610.496,74
Disminución de Disponibilidades	0,00
Disminución de Inv. Financieras Temporarias	0,00
Disminución de Cuentas a Cobrar	0,00
Disminucion de Documentos a Cobrar	610.496,74
ENDEUDAMIENTO PUBLICO O INCREMENTO DE OTROS PASIVOS	250.000.000,00
Obtención Prestamos de Organismos Federales	0,00
Colocación de Deuda de corto y Largo plazo	250.000.000,00
XIII - APLICACIONES FINANCIERAS	181.334.277,26
INVERSION FINANCIERA	92.323.214,26
Incremento de Disponibilidades	67.742.964,26
Incremento de Otros Activos Financieros	24.580.250,00
Incremento de Adelanto a Proveedores y Contratistas	0,00
AMORTIZACION DE LA DEUDA Y DISMINUCION DE OTROS PASIVOS	89.011.063,00
Amortizacion de la Deuda Interna y Externa	88.761.063,00
Disminución de Cuentas a pagar	250.000,00
XIV - FINANCIAMIENTO NETO	69.276.219,48
Ingresos/Recursos Percibidos	3.334.575.696,04
Egresos/Gastos Devengados	3.334.575.696,04
XV - OTROS CONCEPTOS NO EXPLICADOS	0,00

Rubén Alberto BARTIJE
MINISTRO DE ECONOMÍA

MARIA FABIANA RÍOS
GOBERNADORA




Provincia de Tierra del Fuego, Antártida
e Islas del Atlántico Sur
República Argentina

MINISTERIO DE ECONOMÍA
Subsecretaría de Presupuesto

SECTOR PUBLICO NO FINANCIERO – PCIA. TIERRA DEL FUEGO
ESQUEMA AHORRO-INVERSION-FINANCIAMIENTO
PRESUPUESTO 2011

CONCEPTO	ADMINISTRACIÓN CENTRAL
INVERSION FINANCIERA	0,00
VI - INGRESOS TOTALES	3.083.965.199,30
VII - GASTOS TOTALES	3.139.215.790,78
VII - GASTO PRIMARIO (VII-Rentas de la propiedad)	3.125.024.524,78
VIII - RESULTADO FINANCIERO PREVIO A FIGURATIVAS	-55.250.591,48
IX - CONTRIBUCIONES FIGURATIVAS	0,00
Con recursos de Admin. Central para Financ. Gastos Corrientes	0,00
Con Recursos de Organ. Desc. para Finan. Gasto Corrientes	0,00
Con Recursos de Admin. Central para Financ. Gastos de Capital	0,00
Con Recursos de Organ. Desc. para Finan. Gastos de Capital	0,00
X - GASTOS FIGURATIVOS	14.025.628,00
XI - RESULTADO FINANCIERO	-69.276.219,48
XII - FUENTES FINANCIERAS	250.610.496,74
DISMINUCION DE LA INV. FINANCIERA	610.496,74
Disminución de Disponibilidades	0,00
Disminución de Inv. Financieras Temporarias	0,00
Disminución de Cuentas a Cobrar	0,00
Disminución de Documentos a Cobrar	610.496,74
ENDEUDAMIENTO PUBLICO O INCREMENTO DE OTROS PASIVOS	250.000.000,00
Obtención Prestamos de Organismos Federales	0,00
Colocación de Deuda de corto y Largo plazo	250.000.000,00
XIII - APLICACIONES FINANCIERAS	181.334.277,26
INVERSION FINANCIERA	92.323.214,26
Incremento de Disponibilidades	67.742.964,26
Incremento de Otros Activos Financieros	24.580.250,00
Incremento de Adelanto a Proveedores y Contratistas	0,00
AMORTIZACION DE LA DEUDA Y DISMINUCION DE OTROS PASIVOS	89.011.063,00
Amortización de la Deuda Interna y Externa	88.761.063,00
Disminución de Cuentas a pagar	250.000,00
XIV - FINANCIAMIENTO NETO	69.276.219,48
Ingresos/Recursos Percibidos	3.334.575.696,04
Egresos/Gastos Devengados	3.334.575.696,04
XV - OTROS CONCEPTOS NO EXPLICADOS	0,00


Rubén Alberto BAHNTJE
MINISTRO DE ECONOMÍA


MARIA FABIANA RÍOS
GOBERNADORA



Provincia de Tierra del Fuego, Antártida
e Islas del Atlántico Sur
República Argentina

MINISTERIO DE ECONOMÍA
Subsecretaría de Presupuesto

Presupuesto 2011

Estimación de Recursos y Fuentes Financieras por Rubro
Administración Central en pesos

Recursos		Periodo
		2011
01-RECURSOS CORRIENTES		
0101-INGRESOS TRIBUTARIOS		2,926,761,503
010101- Ingresos por rentas		1,681,708,777
01010101- Ganancias		15,667,500
010102- Ingresos Patrimoniales		15,667,500
01010203- Inmuebles		32,855,525
0101020301- Inmuebles - Rentas Generales		137,647
01010205- Bienes Personales No Incorporados al Proceso Económico		137,647
0101020509- Bienes Personales no Incorporados al Proceso Económico - Otras Afectaciones		32,717,878
010103- Ingresos por Produccion		420,759,762
01010303- Combustibles Liquidos		5,353,880
0101030302- Combustibles Liquidos Ley Nº 23.966 - Obras de Infraestructura		5,353,880
01010305- Sellos		17,249,496
01010306- Ingresos Brutos		398,156,386
0101030601- Ingresos Brutos - Rentas Generales		398,156,386
010103060101- Ingresos Brutos - Rtas.Grls. Rec.Local		130,098,723
010103060102- Ingresos Brutos - Rtas.Grls.Convenio M.		268,057,663
010104- Otros tributos		414,322
01010402- Otros Tributos de Jurisdicción Provincial		414,322
0101040203- FONDO SOCIAL DE REACTIVACION PRODUCTIVA		69,701
0101040204- FONDO OBRA PUERTO CALETA LA MISION		258,263
0101040207- FONDO DE SOLVENCIA SOCIAL LEY Nº 756		86,358
010105- Ingresos por regimenes federales		1,064,156,667
01010501- Coparticipación Federal de Impuestos - Ley 23.548		952,285,767
01010502- Coparticipación Federal de Monotributo - Ley 24.977		8,447,100
01010505- Excedente Conurbano Bonaerense - Ley 24.621		103,423,800
010106- Aportes no reintegrables		86,000,000
01010601- Compensacion de Desequilibrios Fiscales - Ley N 24.130		36,000,000
01010602- Aportes del Tesoro Nacional - Ley 23.548 Art. 5º		50,000,000
010107- Ingresos por fondos y programas nacionales		61,855,000
01010701- Fondo Educativo - Ley 23.906		8,500
01010706- Servicios Nacionales Transferidos - Ley 24.049		12,300,000
01010709- Fdo.Financiamiento Educativo - Ley 26075		49,546,500
0102-INGRESOS NO TRIBUTARIOS		1,050,156,080
010201- Tasas		323,499,816
01020101- Tasas Retributivas de Servicios		251,421,616
01020104- Tasas de Justicia		2,922,939
01020105- Tasa Personeria Juridica - Ley 369		322,736
01020106- Tasa Ret.Ser.Hidrocarburo Ley791 art5-15		67,647,122
01020109- Otras Tasas		1,185,403
010202- Derechos		424,067,108
01020204- Canones Aeropuerto		1,136,276
01020205- Canon Ley 26197 Hidrocarburos		15,900,000
01020206- Canones Aeropuerto - Por compensacion		6,409,069
01020209- Otros Derechos		621,763
Propio		400,000,000
010204- Regalias		278,000,000
01020401- Hidrocarburíferas - Rentas Generales		278,000,000
010205- Alquileres		63,198
010206- Multas		1,133,827
01020603- Infracciones - Ley 90		589,017
01020606- MULTAS DGR		544,810
010209- Otros Ingresos No Tributarios		23,392,132
0104-VENTA DE BIENES Y SERVICIOS DE ADMINISTRACIONES PUBLICAS		25,500,000
010402- Venta de Servicios		25,500,000
01040202- SERVICIOS CANAL 13 RIO GRANDE		1,000,000
01040203- SERVICIOS CANAL 11 USHUAIA		1,000,000
01040204- SERVICIOS HOSPITALARIOS H.R. R.G.		12,000,000
01040205- SERVICIOS HOSPITALARIOS H.R. US		11,500,000
0105-INGRESOS DE OPERACION		2,000
010509- Otros Ingresos de Operación		2,000
0106-RENTAS DE LA PROPIEDAD		150,702
010601- Intereses por Préstamos		111,822
01060101- Intereses por Préstamos Internos		111,822
010602- Intereses por Depósitos		38,880
01060201- Intereses por Depósitos Internos		38,880
0107-TRANSFERENCIAS CORRIENTES		169,243,943
010702- Del sector público Nacional		169,243,943
01070201- De la Administración Central Nacional		168,741,943
0107020101- De la Administración Central		43,741,943
Propio		125,000,000
01070202- De Instituciones Descentralizadas Nacionales		502,000
02-RECURSOS DE CAPITAL		157,203,696
0201-RECURSOS PROPIOS DE CAPITAL		35,000
020101- Venta de Bienes		35,000
02010103- Venta de Maquinarias y Equipos		35,000
0202-TRANSFERENCIAS DE CAPITAL		157,168,696

Rubén Alberto BALENTJE
MINISTRO DE ECONOMÍA

"Las Islas Malvinas, Georgias y Sandwich del Sur son y serán Argentinas"

MARIA FABIANA RÍOS
GOBERNADORA




Provincia de Tierra del Fuego, Antártida
e Islas del Atlántico Sur
República Argentina

MINISTERIO DE ECONOMÍA
Subsecretaría de Presupuesto

Presupuesto 2011

Estimación de Recursos y Fuentes Financieras por Rubro
Administración Central en pesos

020202-Del Sector Público Nacional	157,168,696
02020201-De la Administración Central Nacional	157,168,696
03-Fuentes Financieras	307,867,532
0304-Recuperación de Préstamos de Largo Plazo	610,497
030404-Del Sector Público Municipal	610,497
03040401-De la Administración Central	610,497
0304040101-Recupero Convenio 4821-Municipio Rio G.	610,497
0305-DISMINUCION DE OTROS ACTIVOS FINANCIEROS	57,257,036
030501-Disminución de Disponibilidades	57,257,036
03050101-De Caja y Bancos	57,257,036
0306-ENDEUDAMIENTO PUBLICO	250,000,000
030601-Colocación de Deuda Interna	250,000,000
03060101-Colocación de Deuda Interna de Corto Plazo	250,000,000
Total	3,391,832,732


Héctor Alberto RAHNTJE
MINISTRO DE ECONOMÍA


MARIA FABIANA RÍOS
GOBERNADORA



Provincia de Tierra del Fuego, Antártida
e Islas del Atlántico Sur
República Argentina

MINISTERIO DE ECONOMÍA
Subsecretaría de Presupuesto

Presupuesto 2011

Estimación de Recursos y Fuentes Financieras por Ente Recaudador
Administración Central en pesos

Ente Recaudador	Recursos	Periodo 2011
152-Dirección General del Registro Civil	01-RECURSOS CORRIENTES	99,143
	0102-INGRESOS NO TRIBUTARIOS	99,143
	010209-Otros Ingresos No Tributarios	99,143
	Total	99,143
153-Inspección General de Justicia	01-RECURSOS CORRIENTES	322,736
	0102-INGRESOS NO TRIBUTARIOS	322,736
	010201-Tasas	322,736
	01020105-Tasa Personeria Juridica - Ley 369	322,736
155-Ministerio de Trabajo	Total	322,736
	01-RECURSOS CORRIENTES	745,017
	0102-INGRESOS NO TRIBUTARIOS	589,017
	010206-Multas	589,017
	01020603-Infracciones - Ley 90	589,017
	0107-TRANSFERENCIAS CORRIENTES	156,000
	010702-Del sector público Nacional	156,000
	01070201-De la Administración Central Nacional	156,000
159-Dirección de Aeropuertos	0107020101-De la Administración Central	156,000
	Total	745,017
	01-RECURSOS CORRIENTES	7,608,543
	0102-INGRESOS NO TRIBUTARIOS	7,608,543
	010202-Derechos	7,545,345
	01020204-Canones Aeropuerto	1,136,276
160-Dirección de Transporte	01020206-Canones Aeropuerto - Por compensacion	6,409,069
	010205-Alquileres	63,198
	Total	7,608,543
	01-RECURSOS CORRIENTES	190,481
162-Policia Provincial	0102-INGRESOS NO TRIBUTARIOS	190,481
	010201-Tasas	190,481
	01020109-Otras Tasas	190,481
	Total	190,481
172-Tesoreria General de la Provincia	01-RECURSOS CORRIENTES	19,061,192
	0102-INGRESOS NO TRIBUTARIOS	19,061,192
172-Tesoreria General de la Provincia	010201-Tasas	994,922
	01020109-Otras Tasas	994,922
	010209-Otros Ingresos No Tributarios	18,066,270
	Total	19,061,192
	01-RECURSOS CORRIENTES	2,084,222,747
	0101-INGRESOS TRIBUTARIOS	1,265,750,925
	010101-Ingresos por rentas	15,667,500
	01010101-Ganancias	15,667,500
	010102-Ingresos Patrimoniales	32,717,878
	01010205-Bienes Personales No Incorporados al Proceso Económico	32,717,878
	0101020509-Bienes Personales no Incorporados al Proceso Económico - Otr.,	32,717,878
	010103-Ingresos por Produccion	5,353,880
	01010303-Combustibles Liquidos	5,353,880
	0101030302-Combustibles Liquidos Ley Nº 23.966 - Obras de Infraestructur.,	5,353,880
	010105-Ingresos por regimenes federales	1,064,156,667
	01010501-Coparticipación Federal de Impuestos - Ley 23.548	952,285,767
	01010502-Coparticipación Federal de Monotributo - Ley 24.977	8,447,100
	01010505-Excedente Conurbano Bonaerense - Ley 24.621	103,423,800
	010106-Aportes no reintegrables	86,000,000
	01010601-Compensacion de Desequilibrios Fiscales - Ley N 24.130	36,000,000
	01010602-Aportes del Tesoro Nacional - Ley 23.548 Art. 5º	50,000,000
	010107-Ingresos por fondos y programas nacionales	61,855,000
	01010701-Fondo Educativo - Ley 23.906	8,500
	01010706-Servicios Nacionales Transferidos - Ley 24.049	12,300,000
	01010709-Fdo.Financiamiento Educativo - Ley 26075	49,546,500
	0102-INGRESOS NO TRIBUTARIOS	678,000,000
	010202-Derechos	400,000,000
	Propio	400,000,000
	010204-Regalias	278,000,000
	01020401-Hidrocarburíferas - Rentas Generales	278,000,000
	0106-RENTAS DE LA PROPIEDAD	111,822
	010601-Intereses por Préstamos	111,822
	01060101-Intereses por Pestamos Internos	111,822
	0107-TRANSFERENCIAS CORRIENTES	140,360,000
	010702-Del sector público Nacional	140,360,000
	01070201-De la Administración Central Nacional	140,360,000
	0107020101-De la Administración Central	140,360,000
	Propio	15,360,000
	02-RECURSOS DE CAPITAL	125,000,000
	0202-TRANSFERENCIAS DE CAPITAL	60,022,845
020202-Del Sector Público Nacional	60,022,845	
02020201-De la Administración Central Nacional	60,022,845	
03-Fuentes Financieras	60,022,845	
0304-Recuperación de Préstamos de Largo Plazo	285,027,532	
030404-Dei Sector Público Municipal	610,497	
03040401-De la Administración Central	610,497	
	610,497	

Rubén Alberto Ballester
MINISTRO DE ECONOMÍA

"Las Islas Malvinas, Georgias y Sandwich del Sur son y serán Argentinas"

MARIA FABIANA RIOS
GOBERNADORA



Provincia de Tierra del Fuego, Antártida
e Islas del Atlántico Sur
República Argentina

MINISTERIO DE ECONOMÍA
Subsecretaría de Presupuesto

Presupuesto 2011

Estimación de Recursos y Fuentes Financieras por Ente Recaudador
Administración Central en pesos

Ente Recaudador	Recursos	Periodo 2011	
172-Tesorería General de la Provincia	0304040101-Recupero Convenio 4821-Municipio Rio G.	610,497	
	0305-DISMINUCION DE OTROS ACTIVOS FINANCIEROS	34,417,036	
	030501-Disminución de Disponibilidades	34,417,036	
	03050101-De Caja y Bancos	34,417,036	
	0306-ENDEUDAMIENTO PUBLICO	250,000,000	
	030601-Colocación de Deuda Interna	250,000,000	
	03060101-Colocación de Deuda Interna de Corto Plazo	250,000,000	
	Total	2,429,273,125	
174-Dirección General de Rentas	01-RECURSOS CORRIENTES	668,546,041	
	0101-INGRESOS TRIBUTARIOS	415,957,852	
	010102-Ingresos Patrimoniales	137,647	
	01010203-Inmuebles	137,647	
	0101020301-Inmuebles - Rentas Generales	137,647	
	010103-Ingresos por Producción	415,405,882	
	01010305-Sellos	17,249,496	
	01010306-Ingresos Brutos	398,156,386	
	0101030601-Ingresos Brutos - Rentas Generales	398,156,386	
	010103060101-Ingresos Brutos - Rtas.Grls. Rec.Local	130,098,723	
	010103060102-Ingresos Brutos - Rtas.Grls.Convenio M.	268,057,663	
	010104-Otros tributos	414,322	
	01010402-Otros Tributos de Jurisdicción Provincial	414,322	
	0101040203-FONDO SOCIAL DE REACTIVACION PRODUCTIVA	69,701	
	0101040204-FONDO OBRA PUERTO CALETA LA MISION	258,263	
	0101040207-FONDO DE SOLVENCIA SOCIAL LEY Nº 756	86,358	
	0102-INGRESOS NO TRIBUTARIOS	252,588,189	
	010201-Tasas	251,421,616	
	01020101-Tasas Retributivas de Servicios	251,421,616	
	010202-Derechos	621,763	
	01020209-Otros Derechos	621,763	
	010206-Multas	544,810	
	01020606-MULTAS DGR	544,810	
		Total	668,546,041
	179-Secretaría de Hidrocarburos	01-RECURSOS CORRIENTES	16,403,817
		0102-INGRESOS NO TRIBUTARIOS	15,900,000
		010202-Derechos	15,900,000
01020205-Canon Ley 26197 Hidrocarburos		15,900,000	
0107-TRANSFERENCIAS CORRIENTES		503,817	
010702-Del sector público Nacional		503,817	
01070201-De la Administración Central Nacional		503,817	
0107020101-De la Administración Central		503,817	
	Total	16,403,817	
181-Secretaría de Desarrollo Sustentable	01-RECURSOS CORRIENTES	78,824,631	
	0102-INGRESOS NO TRIBUTARIOS	72,863,840	
	010201-Tasas	67,647,122	
	01020106-Tasa Ret.Ser.Hidrocarburo Ley791 art5-15	67,647,122	
	010209-Otros Ingresos No Tributarios	5,216,719	
	0107-TRANSFERENCIAS CORRIENTES	5,960,791	
	010702-Del sector público Nacional	5,960,791	
	01070201-De la Administración Central Nacional	5,960,791	
	Total	78,824,631	
185-Programa: Planes Crece	03-Fuentes Financieras	22,840,000	
	0305-DISMINUCION DE OTROS ACTIVOS FINANCIEROS	22,840,000	
	030501-Disminución de Disponibilidades	22,840,000	
	03050101-De Caja y Bancos	22,840,000	
	Total	22,840,000	
191-Ministerio de Obras Publicas	02-RECURSOS DE CAPITAL	97,145,851	
	0202-TRANSFERENCIAS DE CAPITAL	97,145,851	
	020202-Del Sector Público Nacional	97,145,851	
	02020201-De la Administración Central Nacional	97,145,851	
	Total	97,145,851	
195-Dirección de Administración -M.Educacion	01-RECURSOS CORRIENTES	1,540,000	
	0107-TRANSFERENCIAS CORRIENTES	1,540,000	
	010702-Del sector público Nacional	1,540,000	
	01070201-De la Administración Central Nacional	1,540,000	
	Total	1,540,000	
200-Subsecretaría de Cultura	01-RECURSOS CORRIENTES	90,000	
	0107-TRANSFERENCIAS CORRIENTES	90,000	
	010702-Del sector público Nacional	90,000	
	01070201-De la Administración Central Nacional	90,000	
	Total	90,000	
201-Subsecretaría de Deportes	01-RECURSOS CORRIENTES	4,850,004	
	0107-TRANSFERENCIAS CORRIENTES	4,850,004	
	010702-Del sector público Nacional	4,850,004	
	01070201-De la Administración Central Nacional	4,850,004	
	Total	4,850,004	
209-Hospital Regional Ushuaia	01-RECURSOS CORRIENTES	11,500,000	

Rubén Alberto BAUTTE
MINISTRO DE ECONOMÍA

"Las Islas Malvinas, Georgias y Sandwich del Sur son y serán Argentinas"

MARIA FABIANA ROS
GOBERNADORA




Provincia de Tierra del Fuego, Antártida
e Islas del Atlántico Sur
República Argentina

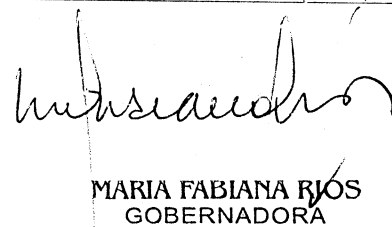
MINISTERIO DE ECONOMÍA
Subsecretaría de Presupuesto

Presupuesto 2011

Estimación de Recursos y Fuentes Financieras por Ente Recaudador
Administración Central en pesos

Ente Recaudador	Recursos	Periodo 2011
209-Hospital Regional Ushuaia	0104-VENTA DE BIENES Y SERVICIOS DE ADMINISTRACIONES PUBLICAS	11,500,000
	010402-Venta de Servicios	11,500,000
	01040205-SERVICIOS HOSPITALARIOS H.R. US	11,500,000
	Total	11,500,000
210-Hospital Regional Rio Grande	01-RECURSOS CORRIENTES	12,000,000
	0104-VENTA DE BIENES Y SERVICIOS DE ADMINISTRACIONES PUBLICAS	12,000,000
	010402-Venta de Servicios	12,000,000
	01040204-SERVICIOS HOSPITALARIOS H.R. R.G.	12,000,000
Total	12,000,000	
211-Subsecretaría de Salud Comunitaria	01-RECURSOS CORRIENTES	2,565,331
	0102-INGRESOS NO TRIBUTARIOS	10,000
	010209-Otros Ingresos No Tributarios	10,000
	0107-TRANSFERENCIAS CORRIENTES	2,555,331
	010702-Del sector público Nacional	2,555,331
	01070201-De la Administración Central Nacional	2,555,331
	0107020101-De la Administración Central	2,555,331
Total	2,565,331	
213-Ministerio de Desarrollo Social	01-RECURSOS CORRIENTES	756,000
	0107-TRANSFERENCIAS CORRIENTES	756,000
	010702-Del sector público Nacional	756,000
	01070201-De la Administración Central Nacional	756,000
	0107020101-De la Administración Central	756,000
Total	756,000	
227-Canal 11 Ushuaia	01-RECURSOS CORRIENTES	1,000,000
	0104-VENTA DE BIENES Y SERVICIOS DE ADMINISTRACIONES PUBLICAS	1,000,000
	010402-Venta de Servicios	1,000,000
	01040203-SERVICIOS CANAL 11 USHUAIA	1,000,000
Total	1,000,000	
228-Canal 13 Rio Grande	01-RECURSOS CORRIENTES	1,000,000
	0104-VENTA DE BIENES Y SERVICIOS DE ADMINISTRACIONES PUBLICAS	1,000,000
	010402-Venta de Servicios	1,000,000
	01040202-SERVICIOS CANAL 13 RIO GRANDE	1,000,000
Total	1,000,000	
258-Dirección General de Estadística y Censo	01-RECURSOS CORRIENTES	502,000
	0107-TRANSFERENCIAS CORRIENTES	502,000
	010702-Del sector público Nacional	502,000
	01070202-De Instituciones Descentralizadas Nacionales	502,000
Total	502,000	
260-Poder Judicial	01-RECURSOS CORRIENTES	2,963,819
	0102-INGRESOS NO TRIBUTARIOS	2,922,939
	010201-Tasas	2,922,939
	01020104-Tasas de Justicia	2,922,939
	0105-INGRESOS DE OPERACION	2,000
	010509-Otros Ingresos de Operación	2,000
	0106-RENTAS DE LA PROPIEDAD	38,880
	010602-Intereses por Depósitos	38,880
	01060201-Intereses por Depósitos Internos	38,880
	02-RECURSOS DE CAPITAL	35,000
	0201-RECURSOS PROPIOS DE CAPITAL	35,000
	020101-Venta de Bienes	35,000
	02010103-Venta de Maquinarias y Equipos	35,000
	04-CONTRIBUCIONES FIGURATIVAS	136,152,644
0401-Contribuciones Figurativas para Financiar Gastos Corrientes	136,152,644	
040101-Contribuciones de la Administración Central para Financiaciones Corrientes	136,152,644	
Total	139,151,463	


Rubén Alberto BAUTTE
MINISTRO DE ECONOMÍA


MARIA FABIANA RÍOS
GOBERNADORA



Provincia de Tierra del Fuego, Antártida
e Islas del Atlántico Sur
República Argentina

MINISTERIO DE ECONOMÍA
Subsecretaría de Presupuesto

Presupuesto 2011

Estimación de Recursos y Fuentes Financieras por Rubro y Financiamiento
Administración Central en pesos

	Recursos		Financiamiento				Total
	001001-Tesoro Provincial	001002-Recursos Propios	001003-Recursos con Afectación Específica	001004-Transferencias Internas	001005-Transferencias Externas	001006-Transferencias Externas	
01-RECURSOS CORRIENTES	2,637,762,048	26,463,819	121,101,027	141,434,608		2,926,761,503	
0101-INGRESOS TRIBUTARIOS	1,631,354,313	0	50,174,464	180,000		1,681,708,777	
010101- Ingresos por rentas	15,667,500	0	0	0		15,667,500	
01010101- Ganancias	15,667,500	0	0	0		15,667,500	
010102- Ingresos Patrimoniales	32,855,525	0	0	0		32,855,525	
01010203- Inmuebles	137,647	0	0	0		137,647	
0101020301- Inmuebles - Rentas Generales	137,647	0	0	0		137,647	
01010205- Bienes Personales No Incorporados al Proceso Económico	32,717,878	0	0	0		32,717,878	
0101020505- Bienes Personales no Incorporados al Proceso Económico - Otras Afectaciones	32,717,878	0	0	0		32,717,878	
010103- Ingresos por Producción	420,759,762	0	0	0		420,759,762	
01010303- Combustibles Líquidos	5,353,880	0	0	0		5,353,880	
0101030302- Combustibles Líquidos Ley N° 23.955 - Obras de Infraestructura	5,353,880	0	0	0		5,353,880	
01010305- Sellos	17,249,496	0	0	0		17,249,496	
01010306- Ingresos Brutos	398,156,386	0	0	0		398,156,386	
0101030601- Ingresos Brutos - Rentas Generales	398,156,386	0	0	0		398,156,386	
010103060101- Ingresos Brutos - Rtas.Grls. Rec.Local	130,098,723	0	0	0		130,098,723	
010103060102- Ingresos Brutos - Rtas.Grls.Convenio M.	268,057,663	0	0	0		268,057,663	
010104- Otros tributos	86,358	0	327,964	0		414,322	
01010402- Otros Tributos de Jurisdicción Provincial	86,358	0	327,964	0		414,322	
0101040203- FONDO SOCIAL DE REACTIVACION PRODUCTIVA	0	0	69,701	0		69,701	
0101040204- FONDO OBRA PUERTO CALETA LA MISION	0	0	258,263	0		258,263	
010105- Ingresos por regímenes federales	86,358	0	0	0		86,358	
01010501- Coparticipación Federal de Impuestos - Ley 23.548	1,063,976,667	0	0	0		1,063,976,667	
01010502- Coparticipación Federal de Monotributo - Ley 24.977	952,105,767	0	0	180,000		1,084,156,667	
01010505- Excedente Concurbano Bonaerense - Ley 24.621	8,447,100	0	0	180,000		952,285,767	
010106- Aportes no reintegrables	103,423,800	0	0	0		103,423,800	
01010601- Compensación de Desequilibrios Fiscales - Ley N 24.130	86,000,000	0	0	0		86,000,000	
01010602- Aportes del Tesoro Nacional - Ley 23.548 Art. 5°	36,000,000	0	0	0		36,000,000	
010107- Ingresos por fondos y programas nacionales	50,000,000	0	0	0		50,000,000	
01010701- Fondo Educativo - Ley 23.906	12,008,500	0	49,846,500	0		61,855,000	
01010706- Servicios Nacionales Transferidos - Ley 24.049	8,500	0	0	0		8,500	
01010709- Fdo.Financiamiento Educativo - Ley 26075	12,000,000	0	300,000	0		12,300,000	
	0	0	49,546,500	0		49,546,500	

"Las Islas Malvinas, Georgias y Sandwich del Sur son y serán Argentinas"

MARIA FABIANA RIOS
GOBERNADORA



Provincia de Tierra del Fuego, Antártida
e Islas del Atlántico Sur
República Argentina

MINISTERIO DE ECONOMÍA
Subsecretaría de Presupuesto

Presupuesto 2011

Estimación de Recursos y Fuentes Financieras por Rubro y Financiamiento
Administración Central en pesos

0102-INGRESOS NO TRIBUTARIOS	1,006,295,913	2,922,939	40,937,228	0	1,050,156,080
010201-Tasas	319,520,798	2,922,939	1,056,079	0	323,499,816
01020101-Tasas Retributivas de Servicios	251,421,616	0	0	0	251,421,616
01020104-Tasas de Justicia	0	2,922,939	0	0	2,922,939
01020105-Tasa Personería Jurídica - Ley 369	0	0	322,736	0	322,736
01020106-Tasa Ret.Ser.Hidrocarburo Ley791 arts-15	67,647,122	0	0	0	67,647,122
01020109-Otras Tasas	452,060	0	0	0	452,060
010202-Derechos	408,167,108	0	733,343	0	1,185,403
01020204-Canon Aeropuerto	1,136,276	0	15,900,000	0	424,067,108
01020205-Canon Ley 26197 Hidrocarburos	0	0	0	0	1,136,276
01020206-Canon Aeropuerto - Por compensacion	6,409,069	0	15,900,000	0	15,900,000
01020209-Otros Derechos	621,763	0	0	0	6,409,069
Propio	400,000,000	0	0	0	621,763
010204-Regalías	278,000,000	0	0	0	400,000,000
01020401-Hidrocarburiíferas - Rentas Generales	278,000,000	0	0	0	278,000,000
010205-Alquileres	63,198	0	0	0	63,198
010206-Multas	544,810	0	589,017	0	1,133,827
01020603-Infracciones - Ley 90	0	0	589,017	0	589,017
01020606-MULTAS DGR	544,810	0	0	0	544,810
010209-Otros Ingresos No Tributarios	0	0	23,392,132	0	23,392,132
0104-VENTA DE BIENES Y SERVICIOS DE ADMINISTRACIONES PUBLICAS	0	23,500,000	2,000,000	0	23,392,132
010402-Venta de Servicios	0	23,500,000	2,000,000	0	25,500,000
01040202-SERVICIOS CANAL 13 RIO GRANDE	0	0	1,000,000	0	25,500,000
01040204-SERVICIOS CANAL 11 USHUAIA	0	0	1,000,000	0	1,000,000
01040205-SERVICIOS HOSPITALARIOS H.R. F.G.	0	12,000,000	1,000,000	0	1,000,000
01040205-SERVICIOS HOSPITALARIOS H.R. US	0	11,500,000	0	0	12,000,000
0105-INGRESOS DE OPERACION	0	2,000	0	0	12,000,000
010509-Otros Ingresos de Operación	0	2,000	0	0	11,500,000
0106-RENTAS DE LA PROPIEDAD	111,822	38,880	0	0	2,000
010601-Intereses por Préstamos	111,822	0	0	0	150,702
01060101-Intereses por Préstamos Internos	111,822	0	0	0	111,822
010602-Intereses por Depósitos	0	38,880	0	0	111,822
01060201-Intereses por Depósitos Internos	0	38,880	0	0	38,880
0107-TRANSFERENCIAS CORRIENTES	0	0	27,989,335	0	0
010702-Del sector público Nacional	0	0	27,989,335	0	141,254,608
01070201-De la Administración Central Nacional	0	0	27,487,335	0	141,254,608
					169,243,943
					169,243,943
					168,741,943

"Las Islas Malvinas, Georgias y Sandwich del Sur son y serán Argentinas"

MARIA FABIANA RÍOS
GOBERNADORA



Provincia de Tierra del Fuego, Antártida
e Islas del Atlántico Sur
República Argentina

MINISTERIO DE ECONOMÍA
Subsecretaría de Presupuesto

Presupuesto 2011

Estimación de Recursos y Fuentes Financieras por Rubro y Financiamiento
Administración Central en pesos

0107020101-De la Administración Central	0	0	27,487,335	16,254,608	43,741,943
Propio	0	0	0	125,000,000	125,000,000
01070202-De Instituciones Descentralizadas Nacionales	0	0	502,000	0	502,000
02-RECURSOS DE CAPITAL	0	35,000	60,022,845	97,145,851	157,203,696
0201-RECURSOS PROPIOS DE CAPITAL	0	35,000	0	0	35,000
020101-Venta de Bienes	0	35,000	0	0	35,000
020103-Venta de Maquinarias y Equipos	0	0	0	0	0
0202-TRANSFERENCIAS DE CAPITAL	0	0	60,022,845	97,145,851	157,168,696
020202-Del Sector Público Nacional	0	0	60,022,845	97,145,851	157,168,696
02020201-De la Administración Central Nacional	0	0	60,022,845	97,145,851	157,168,696
03-Fuentes Financieras	250,610,497	0	57,257,036	0	307,867,532
0304-Recuperación de Préstamos de Largo Plazo	610,497	0	0	0	610,497
030404-Del Sector Público Municipal	610,497	0	0	0	610,497
03040401-De la Administración Central	610,497	0	0	0	610,497
0304040101-Recupero Convento 4821-Municipio Río G.	0	0	0	0	0
0305-DISMINUCION DE OTROS ACTIVOS FINANCIEROS	0	0	57,257,036	0	57,257,036
030501-Disminución de Disponibilidades	0	0	57,257,036	0	57,257,036
03050101-De Caja y Bancos	0	0	57,257,036	0	57,257,036
0306-ENDEUDAMIENTO PUBLICO	250,000,000	0	0	0	250,000,000
030601-Colocación de Deuda Interna	250,000,000	0	0	0	250,000,000
03060101-Colocación de Deuda Interna de Corto Plazo	250,000,000	0	0	0	250,000,000
Total	2,888,372,545	26,498,819	238,380,908	238,580,460	3,391,832,732

[Handwritten signature]
RUBEN ANTONIO BARRIUTUE
SECRETARIO DE ECONOMÍA

[Handwritten signature]
MARIA FABIANA RIOS
GOBERNADORA



Provincia de Tierra del Fuego, Antártida
e Islas del Atlántico Sur
República Argentina

MINISTERIO DE ECONOMÍA
Subsecretaría de Presupuesto

Distribución del Gasto por Actividad y Objeto
Administración Central – en Pesos

Presupuesto 2011

Objetivo-Actividad	Partida Principal											Total
	1-Gastos en Personal	2-Bienes de Consumo	3-Servicios No Personales	4-Bienes de Uso	5-Transferencias	6-Activos Financieros	7-Servicios de la Deuda	42-Construcciones			Total	
1378-Promover el bienestar general	1,843,501,784	99,869,643	191,300,483	54,771,166	717,349,242	149,580,250	103,202,329	218,232,208			3,377,807,104	
1379-LOGRAR IGUALDAD Y EQUIDAD SOCIAL	792,455,430	20,749,896	68,050,180	16,920,827	188,283,193	24,560,250	0	93,918,076			1,204,937,852	
1380-BRINDAR SEGURIDAD A LA POBLACION	321,159,037	23,359,959	22,863,724	20,941,034	3,075,000	0	0	30,685,885			422,084,638	
1383-Garantizar la Salud de la poblacion	265,809,729	43,553,003	13,182,974	4,381,046	18,074,820	0	0	44,611,503			389,613,075	
1384-Promover el saneamiento ambiental	12,202,473	1,724,001	6,498,542	2,463,115	717,203	20,000	0	20,537,925			44,163,259	
1546-Promover las actividades culturales	9,263,565	588,629	2,895,844	259,166	1,038,001	0	0	0			14,045,205	
1564-DICTAR NORMAS LEGALES	51,687,806	2,067,788	15,298,865	1,007,923	0	0	0	3,200,000			73,262,382	
1565-BRINDAR JUSTICIA	126,590,171	1,285,800	5,912,119	1,630,000	734,554	0	0	2,998,819			139,151,463	
1563-OFCIAR DE CONTROL EXTERNO DE LOS ACTOS DE GOBIERNO	19,227,097	239,900	1,759,950	948,500	0	0	250,000	0			22,425,447	
1458-BRINDAR SERVICIOS DE APOYO A LA GESTION EN GENERAL	244,405,586	6,300,667	54,838,285	6,219,557	505,426,471	125,000,000	102,952,329	22,280,000			1,067,422,895	
1378-Promover el bienestar general	700,888	0	0	0	0	0	0	0			700,888	
Total	1,843,501,784	99,869,643	191,300,483	54,771,166	717,349,242	149,580,250	103,202,329	218,232,208			3,377,807,104	

[Signature]
Rafael Alejandro B. J. J. J.
MINISTRO DE ECONOMÍA

[Signature]
MARIA FABIANA RIOS
GOBERNADORA




Provincia de Tierra del Fuego, Antártida
e Islas del Atlántico Sur
República Argentina

MINISTERIO DE ECONOMÍA
Subsecretaría de Presupuesto

Distribución del Gasto por Financiamiento y Objeto
Administración Central – en Pesos

Presupuesto 2011

Financiamiento UGG	Partida Principal										
	1-Gastos en Personal	2-Bienes de Consumo	3-Servicios No Personales	4-Bienes de Uso	5-Transferencias	6-Activos Financieros	7-Servicios de la Deuda	42-Construcciones	Total		
001-Fuentes de Financiamiento Internas	1,843,501,784	99,869,643	191,300,483	54,771,166	717,349,242	149,580,250	103,202,329	218,232,208	3,377,807,104		
001001-Tesoro Provincial	1,843,501,784	67,571,501	136,774,608	33,241,836	680,357,635	126,540,250	103,202,329	41,252,110	3,032,442,052		
001002-Recursos Propios	0	0	0	0	0	0	0	2,998,819	2,998,819		
001003-Recursos con Afectación Específica	0	32,298,142	43,805,875	21,529,330	36,991,607	23,040,000	0	75,585,427	233,250,381		
001004-Transferencias Internas	0	0	10,720,000	0	0	0	0	98,395,851	109,115,851		
Total	1,843,501,784	99,869,643	191,300,483	54,771,166	717,349,242	149,580,250	103,202,329	218,232,208	3,377,807,104		


MARIA FABIANA RÍOS
GOBERNADORA



Provincia de Tierra del Fuego, Antártida
e Islas del Atlántico Sur
República Argentina

MINISTERIO DE ECONOMÍA
Subsecretaría de Presupuesto

Distribución del Gasto por Partida Principal y Responsable
Administración Central – en Pesos

Presupuesto 2011

Responsable Presupuestario	Partida Principal										Total
	1-Gastos en Personal	2-Bienes de Consumo	3-Servicios No Personales	4-Bienes de Uso	5-Transferencias	6-Activos Financieros	7-Servicios de la Deuda	42-Construcciones			
261-Poder Ejecutivo	1.641.924.854	96.228.033	168.037.367	51.112.563	716.614.688	149.580.250	102.952.329	212.033.388			3.138.483.472
296-Poder Legislativo	51.687.806	2.067.788	15.298.865	1.007.923	0	0	0	3.200.000			73.262.382
297-Poder Judicial	126.590.171	1.285.800	5.912.119	1.630.000	734.554	0	0	2.998.819			139.151.463
298-Tribunal de Cuentas	19.227.097	239.900	1.759.950	948.500	0	0	250.000	0			22.425.447
299-Fiscalía de Estado	4.071.856	48.122	292.182	72.180	0	0	0	0			4.484.340
Total	1.843.501.784	99.869.643	191.300.483	54.771.166	717.349.242	149.580.250	103.202.329	218.232.208			3.377.807.104

[Signature]
R. María Fabiana Ríos
GOBERNADORA

[Signature]
MARIA FABIANA RIOS
GOBERNADORA




Provincia de Tierra del Fuego, Antártida
e Islas del Atlántico Sur
República Argentina


MINISTERIO DE ECONOMÍA
Subsecretaría de Presupuesto

Distribucion del Gasto por Responsable y Partida Principal
Administracion Central

Presupuesto 2011

Responsable Presupuestario	Partida Principal										
	1-Gastos en Personal	2-Bienes de Consumo	3-Servicios No Personales	4-Bienes de Uso	5-Transferencias	6-Activos Financieros	7-Servicios de la Deuda	42-Construcciones	Total		
514-Administracion Central	1,843,501,784	99,869,643	191,300,483	54,771,166	717,349,242	149,580,250	103,202,329	218,232,208	3,377,807,104		
261-Poder Ejecutivo	1,641,924,854	96,228,033	168,037,367	51,112,563	716,614,688	149,580,250	102,952,329	212,033,388	3,138,483,472		
296-Poder Legislativo	51,687,806	2,067,788	15,298,865	1,007,923	0	0	0	3,200,000	73,262,362		
297-Poder Judicial	126,590,171	1,285,800	5,912,119	1,630,000	734,554	0	0	2,998,819	139,151,463		
298-Tribunal de Cuentas	19,227,097	239,900	1,759,950	948,500	0	0	250,000	0	22,425,447		
299-Fiscalia de Estado	4,071,856	48,122	292,182	72,180	0	0	0	0	4,484,340		
Total	1,843,501,784	99,869,643	191,300,483	54,771,166	717,349,242	149,580,250	103,202,329	218,232,208	3,377,807,104		


Rubén H. BAHNTE
MINISTRO DE ECONOMÍA


MARIA FABIANA RIOS
GOBERNADORA



Provincia de Tierra del Fuego, Antártida
e Islas del Atlántico Sur
República Argentina

MINISTERIO DE ECONOMÍA
Subsecretaría de Presupuesto

Presupuesto 2011

Distribución de los cargos de Planta de Personal por convenio y escalafón (excluido docentes)
Administración Central

Escalafón	Periodo		ADSCRIPTOS	AERONAUTICO	FISCALIA	JUSTICIA	LEGISLATURA	PROFESIONAL UNIVERSITARIO	S.A.T.	SALUD (HUMEDOS)	SECOs	SEGURIDAD	SIN CONVENIO ASOCIADO	TRIBUNAL	Total
	2011	Convenios													
AUTORIDADES SUPERIORES	0	0	0	0	0	0	0	0	0	0	0	0	0	0	7
Administración	0	0	0	0	0	275	0	0	0	0	0	0	0	0	275
Autoridades Superiores	0	0	0	2	0	0	0	0	0	0	0	0	0	0	2
FUNCIONARIO	0	0	0	0	0	0	0	0	0	0	95	0	0	0	95
Funcionario	0	0	0	0	0	0	19	0	0	0	0	0	0	0	19
Maestranza	0	0	0	0	0	38	0	0	0	0	0	0	0	0	38
Magistrados y Funcionarios	0	0	0	0	0	174	0	0	0	0	0	0	0	0	174
P. A.P.yT.	0	0	0	0	0	0	100	0	0	0	0	0	0	0	100
P. ADM. Y TECNICOS	0	0	0	0	0	0	0	37	0	1,311	1,283	0	0	0	2,631
P. Adm. y Tecnicos	0	0	0	0	0	0	0	0	0	100	0	0	0	0	100
P.A.yT.	0	0	0	0	0	0	43	0	0	0	0	0	0	0	43
P.OBR. MAES.Y SERV.	0	0	0	0	0	0	0	0	2	499	2,450	0	0	0	2,951
PENITENCIARIOS	0	0	0	0	0	0	0	0	0	0	0	161	0	0	161
PERS.SEGURIDAD	0	0	0	0	0	0	0	0	0	0	0	1,133	0	0	1,133
PERSONAL ADM Y TECNICO	0	0	0	0	0	0	0	0	0	0	0	0	0	0	0
PERSONAL DE AERO.	0	0	10	0	0	0	0	0	0	0	0	0	0	0	10
PERSONAL DE GABINETE	0	0	0	0	0	0	0	1	0	0	139	0	0	0	140
PERSONAL DE MAESTRANZA	0	0	0	0	0	0	0	0	0	0	0	0	0	0	0
PERSONAL DE TELEVISION	0	0	0	0	0	0	0	0	135	0	0	0	0	0	135
PERSONAL DIRECTIVO	0	0	0	0	0	0	0	6	0	12	147	0	0	0	165
PERSONAL SUPERIOR	0	0	0	0	0	0	0	0	0	0	0	0	0	0	0
PERSONAL SUPERIOR	0	0	0	0	0	0	0	3	0	4	577	0	0	0	584
PLANTA POLITICA	0	0	0	0	0	0	0	0	0	0	0	0	0	0	0
Pers.SEGURIDAD	0	0	0	0	0	0	0	0	0	0	0	400	0	0	400
Personal Fiscalia	0	0	0	13	0	0	0	0	0	0	0	0	0	0	13
SIN AGRUPAMIENTO ASOCIADO	59	0	0	0	0	0	0	210	0	56	121	10	53	0	509
Transitoria- P.A.y T.	0	0	0	0	0	0	1	0	0	0	0	0	0	0	1
Transitoria-P. A.P.yT.	0	0	0	0	0	0	94	0	0	0	0	0	0	0	94
Total	59	10	15	487	257	1,982	4,812	1,704	53	89	9,862				

Rubén Alberto BAHNJE
MINISTRO DE ECONOMÍA

Maria Fabiana Ríos
GOBERNADORA

"Las Islas Malvinas, Georgias y Sandwich del Sur son y serán Argentinas"



Provincia de Tierra del Fuego, Antártida
e Islas del Atlántico Sur
República Argentina

MINISTERIO DE ECONOMÍA
Subsecretaría de Presupuesto

Presupuesto 2011

Distribución de los cargos de Planta de Personal (excluido docentes)
por Objetivo y Actividad la Administración Central

Actividad	Responsable							Total
	261-Poder Ejecutivo	296-Poder Legislativo	297-Poder Judicial	298-Tribunal de Cuentas	299-Fiscalía de Estado	15	9,862	
1378-Promover el bienestar general	9,014	257	487	89	0	0	0	9,862
1379-LOGRAR IGUALDAD Y EQUIDAD SOCIAL	2,451	0	0	0	0	0	0	2,451
1381-Promover el empleo	1,991	0	0	0	0	0	0	1,991
1382-Lograr una adecuada calidad educativa	1,829	0	0	0	0	0	0	1,829
1385-Lograr una adecuada calidad educativa formal	1,113	0	0	0	0	0	0	1,113
1390-Lograr un adecuado aprendizaje	1,113	0	0	0	0	0	0	1,113
1391-Dictar clases	1,113	0	0	0	0	0	0	1,113
1528-Dictar clases Nivel Inicial	219	0	0	0	0	0	0	219
1529-Dictar clases Nivel Primario	508	0	0	0	0	0	0	508
1530-Dictar clases Nivel Medio	383	0	0	0	0	0	0	383
1531-Dictar clases Nivel Superior	3	0	0	0	0	0	0	3
1401-Lograr una adecuada calidad educativa no formal	79	0	0	0	0	0	0	79
1469-Brindar servicios de apoyo a la gestión (Educación)	216	0	0	0	0	0	0	216
1382-Lograr una adecuada calidad educativa	421	0	0	0	0	0	0	421
1405-Promover la reactivación productiva	162	0	0	0	0	0	0	162
1407-Promoción y desarrollo de la producción	89	0	0	0	0	0	0	89
1535-Brindar apoyo técnico-económico al sector privado	36	0	0	0	0	0	0	36
1537-Evaluar proyectos de radicación industrial (ley 19640)	53	0	0	0	0	0	0	53
1716-Garantizar el transporte de personas y bienes	20	0	0	0	0	0	0	20
1491-Regular el Transporte de Personas y Bienes	20	0	0	0	0	0	0	20
1505-Desarrollar y Fiscalizar la política hidrocarbúrfera	49	0	0	0	0	0	0	49
1515-Regular la actividad minera	3	0	0	0	0	0	0	3
1405-Promover la reactivación productiva	1	0	0	0	0	0	0	1
1412-Reducir la pobreza	232	0	0	0	0	0	0	232
1413-Atender Personas/Familias en situación de pobreza	232	0	0	0	0	0	0	232
1414-Brindar asistencia en situaciones de emergencia o desastres	53	0	0	0	0	0	0	53
1809-Promover y proteger los derechos de la infancia y la adole...	179	0	0	0	0	0	0	179
1436-Reducir la violencia	228	0	0	0	0	0	0	228
1566-Promover y generar actividades deportivas en la Provincia	228	0	0	0	0	0	0	228
1380-BRINDAR SEGURIDAD A LA POBLACION	2,103	0	0	0	0	0	0	2,103
1388-Reducir el delito	1,813	0	0	0	0	0	0	1,813
1389-Brindar seguridad vial	49	0	0	0	0	0	0	49
1470-Brindar servicios de apoyo a la gestión	51	0	0	0	0	0	0	51
1495-Proteger los límites y áreas de frontera	36	0	0	0	0	0	0	36
1517-Promover y proteger los derechos de la comunidad	16	0	0	0	0	0	0	16
1527-Controlar la seguridad e higiene en el trabajo	47	0	0	0	0	0	0	47
1568-Administrar el registro de personas físicas y jurídicas	91	0	0	0	0	0	0	91

"Las Islas Malvinas, Georgias y Sandwich del Sur son y serán Argentinas"

Rubén Alberto RAHINDE
MINISTRO

MARIA FABIANA RIOS



Provincia de Tierra del Fuego, Antártida
e Islas del Atlántico Sur
República Argentina

MINISTERIO DE ECONOMÍA
Subsecretaría de Presupuesto

Presupuesto 2011

Distribución de los cargos de Planta de Personal (excluido docentes)
por Objeto y Actividad la Administración Central

Actividad	Responsable						Total
	261 - Poder Ejecutivo	296 - Poder Legislativo	297 - Poder Judicial	298 - Tribunal de Cuentas	299 - Fiscalía de Estado	Total	
1492-Registrar y Fiscalizar las Personas Jurídicas	47	0	0	0	0	47	
1493-Registrar las Personas Físicas	44	0	0	0	0	44	
1383-Garantizar la Salud de la población	1,965	0	0	0	0	1,965	
1403-Lograr Disminución de muertes evitables	1,965	0	0	0	0	1,965	
1438-Lograr Disminución de morbilidad	1,109	0	0	0	0	1,109	
1439-Brindar asistencia en materia de salud	1,109	0	0	0	0	1,109	
1452-Traslado de personas y/o bienes	15	0	0	0	0	15	
1869-Brindar Asistencia en la Salud	1,094	0	0	0	0	1,094	
1450-Realizar tareas de Prevención y Asistencia en Emergencias	856	0	0	0	0	856	
1384-Promover el saneamiento ambiental	34	0	0	0	0	34	
1541-Realizar la planificación y el ordenamiento territorial	34	0	0	0	0	34	
1538-Programar, controlar y ejecutar tareas inherentes al catastro...	17	0	0	0	0	17	
1541-Realizar la planificación y el ordenamiento territorial	17	0	0	0	0	17	
1546-Promover las actividades culturales	4	0	0	0	0	4	
1564-DICTAR NORMAS LEGALES	0	257	0	0	0	257	
1565-BRINDAR JUSTICIA	0	0	487	0	0	487	
1563-OFCIAR DE CONTROL EXTERNO DE LOS ACTOS DE GOBIERNO	0	0	0	89	0	89	
1458-BRINDAR SERVICIOS DE APOYO A LA GESTION EN GENERAL	2,452	0	0	0	15	2,467	
1378-Promover el bienestar general	5	0	0	0	0	5	
Total	9,014	257	487	89	15	9,862	

Rubén Altherio RAHTJE
MINISTRO DE ECONOMÍA

MARIA FABIANA BUJES
GOBERNADORA



Provincia de Tierra del Fuego, Antártida
e Islas del Atlántico Sur
República Argentina

MINISTERIO DE ECONOMÍA
Subsecretaría de Presupuesto

Distribución de la planta de personal
Administración Central por Poder

Presupuesto 2011

Convenios	Responsable		296 - Poder Legislativo	297 - Poder Judicial	298 - Tribunal de Cuentas	299 - Fiscalía de Estado	Total
	261 - Poder Ejecutivo	<level> 3					
ADSCRIPTOS	59	0	0	0	0	0	59
AERONAUTICO	10	0	0	0	0	0	10
FISCALIA	0	0	0	0	0	15	15
JUSTICIA	0	0	487	0	0	0	487
LEGISLATURA	0	257	0	0	0	0	257
PROFESIONAL UNIVERSITARIO	257	0	0	0	0	0	257
S.A.T.	137	0	0	0	0	0	137
SALUD (HUMEDOS)	1,982	0	0	0	0	0	1,982
SECOs	4,812	0	0	0	0	0	4,812
SEGURIDAD	1,704	0	0	0	0	0	1,704
SIN CONVENIO ASOCIADO	53	0	0	0	0	0	53
TRIBUNAL	0	0	0	0	89	0	89
Total	9,014	257	487	0	89	15	9,862


Rubén Alberto BAHNTJE
MINISTERIO DE ECONOMÍA

Maria Fabiana Ríos
MARIA FABIANA RÍOS
GOBERNADORA

Distribución de los cargos de Planta de Personal (excluidos docentes)
por Objetivo y Actividad en la Administración Central

Actividad	Responsable
1378-Promover el bienestar general	514-Administración Central
1379-LOGRAR IGUALDAD Y EQUIDAD SOCIAL	9,862
1381-Promover el empleo	2,451
1382-Lograr una adecuada calidad educativa	1,991
1385-Lograr una adecuada calidad educativa formal	1,829
1390-Lograr un adecuado aprendizaje	1,113
1391-Dictar clases	1,113
1528-Dictar clases Nivel Inicial	219
1529-Dictar clases Nivel Primario	508
1530-Dictar clases Nivel Medio	383
1531-Dictar clases Nivel Superior	3
1401-Lograr una adecuada calidad educativa no formal	79
1469-Brindar servicios de apoyo a la gestión (Educación)	216
1382-Lograr una adecuada calidad educativa	421
1405-Promover la reactivación productiva	162
1407-Promoción y desarrollo de la producción	89
1535-Brindar apoyo técnico-económico al sector privado	36
1537-Evaluar proyectos de radicación industrial (ley 19640)	53
1716-Garantizar el transporte de personas y bienes	20
1491-Regular el Transporte de Personas y Bienes	20
1505-Desarrollar y Fiscalizar la política hidrocarburífera	49
1515-Regular la actividad minera	3
1405-Promover la reactivación productiva	1
1412-Reducir la pobreza	232
1413-Atender Personas/Familias en situación de pobreza	232
1414-Brindar asistencia en situaciones de emergencia o desastres	53
1809-Promover y proteger los derechos de la infancia y la adolescencia	179
1436-Reducir la violencia	228
1566-Promover y generar actividades deportivas en la Provincia	228
1380-BRINDAR SEGURIDAD A LA POBLACION	2,103
1388-Reducir el delito	1,813
1389-Brindar seguridad vial	49
1470-Brindar servicios de apoyo a la gestión	51
1495-Proteger los límites y áreas de frontera	36
1517-Promover y proteger los derechos de la comunidad	16
1527-Controlar la seguridad e higiene en el trabajo	47
1568-Administrar el registro de personas físicas y jurídicas	91
1492-Registrar y Fiscalizar las Personas Jurídicas	47
1493-Registrar las Personas Físicas	44
1383-Garantizar la Salud de la población	1,965
1403-Lograr Disminución de muertes evitables	1,965
1438-Lograr Disminución de morbimortalidad	1,109
1439-Brindar asistencia en materia de salud	1,109
1452-Traslado de personas y/o bienes	15
1869-Brindar Asistencia en la Salud	1,094
1450-Realizar tareas de Prevención y Asistencia en Emergencias	856
1384-Promover el saneamiento ambiental	34
1541-Realizar la planificación y el ordenamiento territorial	34
1538-Programar, controlar y ejecutar tareas inherentes al catastro provincial	17
1541-Realizar la planificación y el ordenamiento territorial	17
1546-Promover las actividades culturales	4
1564-DICTAR NORMAS LEGALES	257
1565-BRINDAR JUSTICIA	487
1563-OFCIAR DE CONTROL EXTERNO DE LOS ACTOS DE GOBIERNO	89
1458-BRINDAR SERVICIOS DE APOYO A LA GESTION EN GENERAL	2,467
1378-Promover el bienestar general	5


Rubén Alberto BAHNTJE
MINISTRO DE ECONOMÍA


MARIA FABIANA RIOS
GOBERNADORA

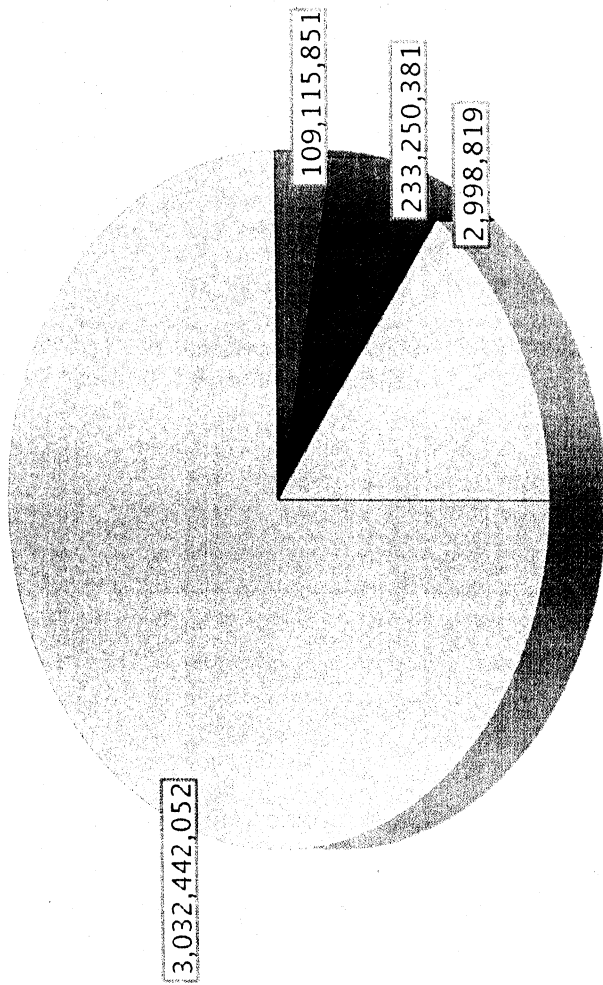


Provincia de Tierra del Fuego, Antártida
e Islas del Atlántico Sur
República Argentina

MINISTERIO DE ECONOMÍA
Subsecretaría de Presupuesto

Composición del Gasto por Fuente de Financiamiento
Administración Central - en Pesos

Presupuesto 2011



Financiamiento UGG: 001 - Fuentes d...
001001 - Tesoro Provincial
001002 - Recursos Propios
001003 - Recursos con Afectación E...
001004 - Transferencias Internas

Rubén Alberto BAHNTJE
MINISTRO DE ECONOMÍA

"Las Islas Malvinas, Georgias y Sandwich del Sur son y serán Argentinas"

MARÍA FABIANA RÍOS
GOBERNADORA




Provincia de Tierra del Fuego, Antártida
e Islas del Atlántico Sur
República Argentina

MINISTERIO DE ECONOMÍA
Subsecretaría de Presupuesto

Composición en la distribución del Gasto por Fuente de Financiamiento
Administración Central – en Pesos

Presupuesto 2011



- Partida Principal**
- 1-Gastos en Personal
 - 5-Transferencias
 - 42-Construcciones
 - 3-Servicios No Personales
 - 6-Activos Financieros
 - 7-Servicios de la Deuda
 - 2-Bienes de Consumo
 - 4-Bienes de Uso

Votado

Measures: Votado

Rubén Alberto BATTISTINI
MINISTRO DE ECONOMÍA

MARIA FABIANA RÍOS
GOBERNADORA

"Las Islas Malvinas, Georgias y Sandwich del Sur son y serán Argentinas"



Provincia de Tierra del
Fuego, Antártida
e Islas del Atlántico Sur
República Argentina

MINISTERIO DE ECONOMÍA

Presupuesto 2011
Ministerio de Economía
Subsecretaría de Presupuesto

ADMINISTRACIÓN CENTRAL

PODER JUDICIAL

MARIA FABIANA RÍOS
GOBERNADORA




Provincia de Tierra del Fuego, Antártida
e Islas del Atlántico Sur
República Argentina


MINISTERIO DE ECONOMÍA
Subsecretaría de Presupuesto

Distribucion del Gasto por Financiamiento y Unidad de Credito
Poder Judicial

Presupuesto 2011

Unidad de Credito	Responsable Presupuestario		Financiamiento UGG	Total
	001001-Tesoro Provincial	297-Poder Judicial		
120	136,152,644	0	136,152,644	
125	0	2,998,819	2,998,819	
Total	136,152,644	2,998,819	139,151,463	


Rubén Alberio BAHNTE
MINISTRO DE ECONOMÍA


MARIA FABIANA RIOS
GOBERNADORA




Provincia de Tierra del Fuego, Antártida
e Islas del Atlántico Sur
República Argentina


MINISTERIO DE ECONOMÍA
Subsecretaría de Presupuesto

Distribucion del Gasto por Actividad y Partida Principal
Poder Judicial

Presupuesto 2011

Objetivo-Actividad	Responsable Presupuestario		297-Poder Judicial				Total	
	1-Gastos en Personal	Partida Principal	2-Bienes de Consumo	3-Servicios No Personales	4-Bienes de Uso	5-Transferencias		42-Construcciones
1378-Promover el bienestar general	126.590,171		1.285,800	5.912,119	1.630,000	734,554	2.998,819	139,151,463
1565-BRINDAR JUSTICIA	126.590,171		1.285,800	5.912,119	1.630,000	734,554	2.998,819	139,151,463
Total	126.590,171		1.285,800	5.912,119	1.630,000	734,554	2.998,819	139,151,463


Rubén Alberto BAHNTJE
MINISTRO DE ECONOMÍA


MARIA FABIANA BRIOS
GOBERNADORA



Provincia de Tierra del Fuego, Antártida
e Islas del Atlántico Sur
República Argentina

MINISTERIO DE ECONOMÍA
Subsecretaría de Presupuesto

Distribucion del Gasto por Finalidad y Partida Principal
Poder Judicial

Presupuesto 2011

Finalidad-Funcion	Responsable Presupuestario						Total
	1-Gastos en Personal	2-Bienes de Consumo	3-Servicios No Personales	4-Bienes de Uso	5-Transferencias	42-Construcciones	
001-ADMINISTRACION GUBERNAMENTAL	126,590,171	1,285,800	5,912,119	1,630,000	734,554	2,998,819	139,151,463
001002-Judicial	126,590,171	1,285,800	5,912,119	1,630,000	734,554	2,998,819	139,151,463
Total	126,590,171	1,285,800	5,912,119	1,630,000	734,554	2,998,819	139,151,463

Rubén Alberto BAHNTJE
MINISTRO DE ECONOMÍA

Maria Fabiana Ríos
MARIA FABIANA RÍOS
GOBERNADORA




Provincia de Tierra del Fuego, Antártida
e Islas del Atlántico Sur
República Argentina


MINISTERIO DE ECONOMÍA
Subsecretaría de Presupuesto

Distribución del Gasto por Finalidad y Partida Principal
Fiscalía de Estado

Presupuesto 2011

Finalidad-Funcion	Responsable Presupuestario				Partida Principal			Total
	1-Gastos en Personal	2-Bienes de Consumo	3-Servicios No Personales	4-Bienes de Uso	299-Fiscalía de Estado			
001-ADMINISTRACION GUBERNAMENTAL	4,071,856	48,122	292,182	72,180	4,484,340			
001002-Judicial	4,071,856	48,122	292,182	72,180	4,484,340			
Total	4,071,856	48,122	292,182	72,180	4,484,340			


Rubén Altherio BAHNTJE
MINISTRO DE ECONOMÍA


MARIA FABIANA RÍOS
GOBERNADORA



Provincia de Tierra del Fuego, Antártida
e Islas del Atlántico Sur
República Argentina

MINISTERIO DE ECONOMÍA
Subsecretaría de Presupuesto

Presupuesto 2011

PROGRAMACION FISICA Y FINANCIERA ANUAL
DE LOS PROYECTOS DE INVERSION Y SUS OBRAS
En % y en pesos

Jurisdicción:

Organismo: Poder Judicial

Unidad de Organización:

Función:

Unidad Ejecutora del Proyecto:

(2) Descripción del Proyecto:

Fuente de Financiam. (3)	Código Obra (4)	Código Prioridad (5)	Denominación sintética de las Obras (6)	Fecha estimada		Clase (9)	Avance Físico % (10)	Ubicac. Geogr. (11)	Costo Total (12)	Ejecución Acumulada Al 31/06/10 (13)	Estimación Para 2011 (14)	Programación		Resto de los años (17)
				Inicio (7)	Finaliz. (8)							Año 2012 (15)	Año 2013 (16)	
Rec. Propios	200	101	Morgue Judicial	ene-11	dic-11		100%	DJS	1.178.261,16		1.178.261,16			
Rec. Propios	200	402	Modificación Edificio Congreso Nacional	mar-11	jul-11		100%	DJS	92.467,05		92.467,05			
Rec. Propios	200	601	Tendido Eléctrico para Computación	feb-11	dic-11		100%	DJS	403.676,10		403.676,10			
Rec. Propios	200	805	Señalética Accesos y Pasillos	may-11	jun-11		100%	DJS	11.025,00		11.025,00			
Rec. Propios	200	901	Cambio de Radiadores en Edificio Tribunales	feb-11	dic-11		100%	DJS	169.075,80		169.075,80			
Rec. Propios	300	101	Obra Remodelación Cámara de Apelaciones	sep-11	may-11		50%	DJN	816.092,79		408.046,40		408.046,40	
Rec. Propios	300	201	Obra Remodelación Tribunal de Juicio	ene-11	jul-11		100%	DJN	405.700,00		405.700,00			
Rec. Propios	300	301	Obra Remodelación Juzgado de Instrucción	mar-11	dic-11		100%	DJN	154.500,00		154.500,00			
Rec. Propios	300	402	Obra Ampliación Juzgados Civiles	ene-11	may-11		100%	DJN	176.067,80		176.067,80			
(18) Totales									3.406.865,70		2.998.819,31		408.046,40	

"Las islas Malvinas, Georgias y Sandwich del Sur son y serán Argentinas"

Rubén Alberto BAHYTIÉ
MINISTRO DE ECONOMÍA

MARIA FABIANA RÍOS




Provincia de Tierra del Fuego, Antártida
e Islas del Atlántico Sur
República Argentina

MINISTERIO DE ECONOMÍA
Subsecretaría de Presupuesto


Distribución de la planta de personal por Convenio
Poder Judicial

Presupuesto 2011

Convenios	Responsable	
	297 - Poder Judicial	Total
JUSTICIA	487	487
Nivel 10	20	20
Nivel 11	34	34
Nivel 12	54	54
Nivel 13	9	9
Nivel 14	7	7
Nivel 15	46	46
Nivel 16	19	19
Nivel 17	2	2
Nivel 18	3	3
Nivel 3	52	52
Nivel 4	17	17
Nivel 5	43	43
Nivel 6	23	23
Nivel 7	49	49
Nivel 8	28	28
Nivel 9	43	43
Nivel B	2	2
Nivel C	1	1
Nivel D	2	2
Nivel E	12	12
Nivel F	8	8
Nivel G	13	13
Total	487	487


Rubén Altherio BAHNTJE
MINISTRO DE ECONOMÍA

"Las Islas Malvinas, Georgias y Sandwich del Sur son y serán Argentinas"


MARÍA FABIANA RÍOS
GOBERNADORA




Provincia de Tierra del Fuego, Antártida
e Islas del Atlántico Sur
República Argentina


MINISTERIO DE ECONOMÍA
Subsecretaría de Presupuesto

Distribución de la planta de personal por Convenio
Tribunal de Cuentas

Presupuesto 2011

	Responsable	Total
TRIBUNAL	298 - Tribunal de Cuentas	89
ADMINISTRATIVOS	89	89
ASESOR LEGAL	5	5
ASISTENTES O SECRETARIOS	1	1
CONTADORES FISCALES	5	5
CUERPO DE ABOGADOS	15	15
DIRECTOR DE ADMINISTRACION	9	9
MAESTRANZA	1	1
PLANTA POLITICA RELATORES	1	1
PLANTA POLITICA SECRETARIOS	6	6
PROFESIONALES OTRAS DISCIPLINAS	4	4
PROSECRETARIOS	4	4
REVISORES DE CUENTA	2	2
SECRETARIOS	30	30
SUBDIRECTOR DE ADM.	2	2
VOCALES	1	1
	3	3
Total	89	89


Rubén Alberto BAHNTE
MINISTRO DE ECONOMÍA


MARIA FABIANA BRIOS
GOBERNADORA




Provincia de Tierra del Fuego, Antártida
e Islas del Atlántico Sur
República Argentina


MINISTERIO DE ECONOMÍA
Subsecretaría de Presupuesto

Distribucion de la planta de personal por Convenio
Fiscalia de Estado

Presupuesto 2011

	Responsable		Total
	299- Fiscalia de Estado		
FISCALIA	15	15	
FISCAL ADJUNTO	1	1	
FISCAL DE ESTADO	1	1	
OFICIAL	3	3	
OFICIAL PRINCIPAL	2	2	
OFICIAL SUPERIOR	3	3	
PROSECRETARIO	3	3	
SECRETARIO	2	2	
Total	15	15	


Rubén Atherio BAHNTJE
MINISTRO DE ECONOMÍA


MARIA FABIANA RIOS
GOBERNADORA



Provincia de Tierra del
Fuego, Antártida
e Islas del Atlántico Sur
República Argentina

MINISTERIO DE ECONOMÍA

Presupuesto 2011
Ministerio de Economía
Subsecretaría de Presupuesto

ADMINISTRACIÓN CENTRAL

PODER LEGISLATIVO

MARIA FABIANA RIOS
GOBERNADORA




Provincia de Tierra del Fuego, Antártida
e Islas del Atlántico Sur
República Argentina


MINISTERIO DE ECONOMÍA
Subsecretaría de Presupuesto

Distribucion del Gasto por Financiamiento y Unidad de Credito
Poder Legislativo

Presupuesto 2011

Unidad de Credito	Responsable Presupuestario		Financiamiento UGG		Total
	001001-Tesoro Provincial	296-Poder Legislativo	001004-Transferencias Internas		
100	61,292,382		0		61,292,382
101	0		11,970,000		11,970,000
Total	61,292,382		11,970,000		73,262,382


Rubén Alherio BAHNTJE
MINISTRO DE ECONOMÍA


MARIA FABIANA RIOS
GOBERNADORA



Provincia de Tierra del Fuego, Antártida
e Islas del Atlántico Sur
República Argentina

MINISTERIO DE ECONOMÍA
Subsecretaría de Presupuesto

Distribucion del Gasto por Actividad y Partida Principal
Poder Legislativo

Presupuesto 2011

Objetivo-Actividad	296-Poder Legislativo				Total
	Responsable Presupuestario	Partida Principal	3-Servicios No Personales	4-Bienes de Uso	
1378-Promover el bienestar general	1-Gastos en Personal	2-Bienes de Consumo	3-Servicios No Personales	4-Bienes de Uso	Total
1564-DICTAR NORMAS LEGALES	51,687,806	2,067,788	15,298,865	1,007,923	73,262,382
1564-DICTAR NORMAS LEGALES	51,687,806	2,067,788	15,298,865	1,007,923	73,262,382
Total	51,687,806	2,067,788	15,298,865	1,007,923	73,262,382

Rubén Alberto BAHNTE
MINISTRO DE ECONOMÍA

Maria Fabiana Ríos
MARIA FABIANA RÍOS
GOBERNADORA




Provincia de Tierra del Fuego, Antártida
e Islas del Atlántico Sur
República Argentina


MINISTERIO DE ECONOMÍA
Subsecretaría de Presupuesto

Distribucion del Gasto por Finalidad y Partida Principal
Poder Legislativo

Presupuesto 2011

Finalidad-Funcion	Responsable Presupuestario				Total
	1-Gastos en Personal	2-Bienes de Consumo	3-Servicios No Personales	4-Bienes de Uso	
001-ADMINISTRACION GUBERNAMENTAL	51,687,806	2,067,788	15,298,865	1,007,923	73,262,382
001001-Legislativa	51,687,806	2,067,788	15,298,865	1,007,923	73,262,382
Total	51,687,806	2,067,788	15,298,865	1,007,923	73,262,382


Rubén Altherio BAHNTJE
MINISTRO DE ECONOMÍA


MARIA FABIANA RIOS
GOBERNADORA



Provincia de Tierra del Fuego, Antártida
e Islas del Atlántico Sur
República Argentina


MINISTERIO DE ECONOMÍA
Subsecretaría de Presupuesto

Distribucion de la planta de personal por Convenio
Poder Legislativo

Presupuesto 2011

Convenios	Responsable	
	296 - Poder Legislativo	Total
LEGISLATURA	257	257
CATEGORIA 10	10	10
CATEGORIA 12	1	1
CATEGORIA 14	2	2
CATEGORIA 16	1	1
CATEGORIA 17	36	36
CATEGORIA 18	19	19
CATEGORIA 19	15	15
CATEGORIA 20	1	1
CATEGORIA 21	30	30
CATEGORIA 22	37	37
CATEGORIA 23	63	63
CATEGORIA 24	23	23
LEGISLADORES	15	15
PRO-SECRETARIOS	2	2
SECRETARIOS	2	2
Total	257	257


Rubén Aherro BAHNTJE
MINISTRO DE ECONOMÍA


MARÍA FABIANA RÍOS
GOBERNADORA



Provincia de Tierra del Fuego, Antártida
e Islas del Atlántico Sur
República Argentina

MINISTERIO DE ECONOMÍA
Subsecretaría de Presupuesto

Distribución de la planta de personal por Convenio
Poder Legislativo

Presupuesto 2011

Convenios	Responsable	
	297-Poder Judicial	Total
JUSTICIA	487	487
Nivel 10	20	20
Nivel 11	34	34
Nivel 12	54	54
Nivel 13	9	9
Nivel 14	7	7
Nivel 15	46	46
Nivel 16	19	19
Nivel 17	2	2
Nivel 18	3	3
Nivel 3	52	52
Nivel 4	17	17
Nivel 5	43	43
Nivel 6	23	23
Nivel 7	49	49
Nivel 8	28	28
Nivel 9	43	43
Nivel B	2	2
Nivel C	1	1
Nivel D	2	2
Nivel E	12	12
Nivel F	8	8
Nivel G	13	13
Total	487	487

Rubén Alberto BAHATJE
MINISTRO DE ECONOMÍA

"Las Islas Malvinas, Georgias y Sandwich del Sur son y serán Argentinas"

MARIA FABIANA RÍOS
GOBERNADORA



Provincia de Tierra del
Fuego, Antártida
e Islas del Atlántico Sur
República Argentina

MINISTERIO DE ECONOMÍA

Presupuesto 2011
Ministerio de Economía
Subsecretaría de Presupuesto

ADMINISTRACIÓN CENTRAL

FISCALÍA DE ESTADO

[Handwritten mark]

[Handwritten signature]
MARIA FABIANA RIOS
GOBERNADORA




Provincia de Tierra del Fuego, Antártida
e Islas del Atlántico Sur
República Argentina


MINISTERIO DE ECONOMÍA
Subsecretaría de Presupuesto

Distribución del Gasto por Financiamiento y Unidad de Crédito
Fiscalía de Estado

Presupuesto 2011

Unidad de Crédito	Responsable Presupuestario		Financiamiento UGG
	299-Fiscalía de Estado	001001-Tesoro Provincial	Total
160	4,484,340	4,484,340	4,484,340
Total	4,484,340	4,484,340	4,484,340


Rubén Alberto BAHNTJE
MINISTRO DE ECONOMÍA


MARIA FABIANA RÍOS
GOBERNADORA




Provincia de Tierra del Fuego, Antártida
e Islas del Atlántico Sur
República Argentina


MINISTERIO DE ECONOMÍA
Subsecretaría de Presupuesto

Distribución del Gasto por Actividad y Partida Principal
Fiscalía de Estado

Presupuesto 2011

Objetivo-Actividad	Responsable Presupuestario				Partida Principal				Total
	1-Gastos en Personal	2-Bienes de Consumo	3-Servicios No Personales	4-Bienes de Uso	299-Fiscalía de Estado				
1378-Promover el bienestar general	4,071,856	48,122	292,182	72,180					4,484,340
1458-BRINDAR SERVICIOS DE APOYO A LA GESTION EN GENERAL	4,071,856	48,122	292,182	72,180					4,484,340
1562-Representar a la provincia en litigios judiciales	4,071,856	48,122	292,182	72,180					4,484,340
Total	4,071,856	48,122	292,182	72,180					4,484,340


Rubén Alberto BAHNTJE
MINISTRO DE ECONOMÍA


MARIA FABIANA RÍOS
GOBERNADORA




Provincia de Tierra del
Fuego, Antártida
e Islas del Atlántico Sur
República Argentina

MINISTERIO DE ECONOMÍA


Presupuesto 2011
Ministerio de Economía
Subsecretaría de Presupuesto

ADMINISTRACIÓN CENTRAL

TRIBUNAL DE CUENTAS



MARIA FABIANA RÍOS
GOBERNADORA






Provincia de Tierra del Fuego, Antártida
e Islas del Atlántico Sur
República Argentina


MINISTERIO DE ECONOMÍA
Subsecretaría de Presupuesto

Distribucion del Gasto por Financiamiento y Unidad de Credito
Tribunal de Cuentas

Presupuesto 2011

Unidad de Credito	Responsable Presupuestario	Financiamiento UCG
	298-Tribunal de Cuentas	Total
140	001001-Tesoro Provincial	22.425,447
Total	22.425,447	22.425,447


Rubén Alberto BAHNTJE
MINISTRO DE ECONOMÍA


MARIA FABIANA RÍOS
GOBERNADORA




Provincia de Tierra del Fuego, Antártida
e Islas del Atlántico Sur
República Argentina


MINISTERIO DE ECONOMÍA
Subsecretaría de Presupuesto

Distribucion del Gasto por Actividad y Partida Principal
Tribunal de Cuentas

Presupuesto 2011

Objetivo-Actividad	Responsable Presupuestario		298- Tribunal de Cuentas				Total
	1-Gastos en Personal	2-Bienes de Consumo	3-Servicios No Personales	4-Bienes de Uso	7-Servicios de la Deuda		
1378-Promover el bienestar general	19,227,097	239,900	1,759,950	948,500	250,000	22,425,447	
1563-OFIICIAR DE CONTROL EXTERNO DE LOS ACTOS DE GOBIERNO	19,227,097	239,900	1,759,950	948,500	250,000	22,425,447	
Total	19,227,097	239,900	1,759,950	948,500	250,000	22,425,447	


Rubén Alberto BAHNTJE
MINISTRO DE ECONOMÍA


MARIA FABIANA RÍOS
GOBERNADORA




Provincia de Tierra del Fuego, Antártida
e Islas del Atlántico Sur
República Argentina


MINISTERIO DE ECONOMÍA
Subsecretaría de Presupuesto

Distribucion del Gasto por Finalidad y Partida Principal
Tribunal de Cuentas

Presupuesto 2011

Finalidad-Funcion	Responsable Presupuestario					Total
	298- Tribunal de Cuentas					
	1-Gastos en Personal	2-Bienes de Consumo	3-Servicios No Personales	4-Bienes de Uso	7-Servicios de la Deuda	
001-ADMINISTRACION GUBERNAMENTAL	19,227,097	239,900	1,759,950	948,500	250,000	22,425,447
001007-Control de la Gestión Pública	19,227,097	239,900	1,759,950	948,500	250,000	22,425,447
Total	19,227,097	239,900	1,759,950	948,500	250,000	22,425,447


Rubén Alberto BAHNTE
MINISTRO DE ECONOMÍA


MARIA FABIANA RÍOS
GOBERNADORA



Provincia de Tierra del
Fuego, Antártida
e Islas del Atlántico Sur
República Argentina

MINISTERIO DE ECONOMÍA

Presupuesto 2011
Ministerio de Economía
Subsecretaría de Presupuesto

ADMINISTRACIÓN CENTRAL

PODER EJECUTIVO

MARIA FABIANA RIOS
GOBERNADORA




Provincia de Tierra del Fuego, Antártida
e Islas del Atlántico Sur
República Argentina


MINISTERIO DE ECONOMÍA
Subsecretaría de Presupuesto

Distribucion del Gasto por Responsable y Partida Principal
Poder Ejecutivo

Presupuesto 2011

	Partida Principal										Total	
	1-Gastos en Personal	2-Bienes de Consumo	3-Servicios No Personales	4-Bienes de Uso	5-Transferencias	6-Activos Financieros	7-Servicios de la Deuda	9-Gastos Figurativos	42-Construcciones			
517-Gobernador	700,888	0	0	0	0	0	0	0	0	0	0	700,888
518-Ministerio de Gobierno Coordinador...	338,929,115	23,124,844	23,201,565	20,948,254	20,705,597	0	0	0	0	0	0	426,909,375
519-Ministerio de Economía	64,498,118	2,438,721	26,788,719	2,548,875	518,771,601	147,860,000	102,952,329	238,380,441	0	0	0	1,104,238,805
520-Ministerio de Obras y Servicios P...	36,254,712	1,798,135	2,501,441	901,933	0	0	0	0	210,943,388	0	0	252,399,610
521-Ministerio de Educacion, Cultura...	739,609,381	14,338,927	46,456,253	13,641,069	96,844,267	1,520,250	0	0	0	0	0	912,410,147
522-Ministerio de Salud	264,278,316	41,487,242	11,538,054	3,531,113	18,074,820	0	0	0	0	0	0	338,859,545
523-Ministerio de Desarrollo Social	88,186,353	4,788,123	12,862,300	1,079,286	54,886,000	0	0	0	0	0	0	161,802,062
524-Secretaría General de Gobierno	66,591,251	4,445,963	27,934,213	4,498,707	115,200	0	0	0	180,000	0	0	103,765,334
525-Secretaría Legal y Técnica	4,986,980	51,888	259,000	3,159	0	0	0	0	0	0	0	5,300,827
290-Secretaría de Oficial del Gob...	6,630,909	129,075	745,420	86,000	0	0	0	0	0	0	0	7,591,403
291-Ministro de Trabajo	5,269,891	972,606	1,377,575	349,614	6,500,000	0	0	0	0	0	0	14,469,686
292-Secretaría de Derechos Humanos	2,786,961	234,037	2,190,500	32,434	0	0	0	0	0	0	0	5,243,932
293-Secretaría de Hidrocarburos	6,545,286	578,612	5,777,000	1,002,120	0	0	0	0	0	0	0	13,903,018
294-Secretaría de Desarrollo Sustenta...	16,656,692	1,890,060	6,405,326	2,489,999	717,203	200,000	102,952,329	238,380,441	910,000	0	0	29,269,281
Total	1,641,924,854	96,228,033	168,037,367	51,112,563	716,614,688	149,580,250	102,952,329	238,380,441	212,033,388	0	0	3,376,863,913


Rubén Alberto RAFFERTY
MINISTRO DE ECONOMÍA


MARIA FABIANA RÍOS
GOBERNADORA



Provincia de Tierra del Fuego, Antártida
e Islas del Atlántico Sur
República Argentina

Presupuesto 2011

MINISTERIO DE ECONOMÍA
Subsecretaría de Presupuesto

ADMINISTRACION CENTRAL
DISTRIBUCION DE RECURSOS COPARTICIPABLES A LAS MUNICIPALIDADES
(en pesos)

CONCEPTO	DISTRIBUCION PRIMARIA				DISTRIBUCION SECUNDARIA						
	Total de Recursos	Deducción de Gastos Operativos	Total de Recursos Netos	%	Masa a distribuir	Municipalidad de Ushuaia		Municipalidad de Río Grande		Comuna de Tolhuin	
						Coeficiente	Importe	Coeficiente	Importe	Coeficiente	Importe
Ingresos Tributarios	415.405.882	26.657.464	379.590.821	45	170.815.870	0,4287	73.228.763	0,5713	97.587.106		
Gastos operativos Dir. Rentas y Dir. Catastro Ley 736 Fdo.Prov. Ayuda a las Asoc. de Bomberos Voluntarios Total Deducciones		9.157.597 35.815.061									
Recargas Hidrocarbúricas	278.000.000	13.903.018	264.096.982	20	52.819.396	0,463	24.455.981	0,537	28.364.016		
Gastos operativos Secretaría de Hidrocarburos											
Distribución secundaria - Ley 23548 y modif.	952.285.767	49.718.079	952.285.767	25	238.071.442	0,50	119.035.721	0,50	119.035.721		17.555.709
Subtotal	1.645.691.650		1.595.973.571								
Totales	1.645.691.650	49.718.079	1.555.973.571		479.262.417		216.719.865		244.986.843		17.555.709

Rubén Alberto BAHNTJE
MINISTRO DE ECONOMÍA

Maria Fabiana Ríos

MARIA FABIANA RÍOS
GOBERNADORA



Provincia de Tierra del Fuego, Antártida
e Islas del Atlántico Sur
República Argentina


SECTOR PUBLICO NO FINANCIERO - PCIA. TIERRA DEL FUEGO
Servicios de la Deuda
Poder Ejecutivo
Presupuesto 2011

MINISTERIO DE ECONOMÍA
Subsecretaría de Presupuesto


	Enero 2011	Febrero 2011	Marzo 2011	Abril 2011	Mayo 2011	Junio 2011	Julio 2011	agosto 2011	septiembre 2011	octubre 2011	noviembre 2011	diciembre 2011	TOTAL
Total Interés y Gasto de la Deuda	1.022.890	966.193	1.177.919	1.178.526	1.097.331	1.391.661	1.138.579	1.151.012	1.263.380	1.278.529	1.136.610	1.388.636	14.191.266
<i>Deuda Interna:</i>	0	0	127.112	122.762	0	295.203	0	0	120.794	118.084	0	234.366	
<i>Organismos Internacionales (2)</i>	0	0	127.112	122.762	0	295.203	0	0	120.794	118.084	0	234.366	487.112
BID 940 (Mejoramiento de Barrios)	0	0	125.472	122.762	0	0	0	0	120.794	118.084	0	0	1.640
BID 619	0	0	1.640	0	0	0	0	0	0	0	0	0	529.569
BID 845	0	0	0	0	0	295.203	0	0	0	0	0	234.366	
Amortización de Deudas y Disminución de Otros Pasivos	5.952.575	6.965.622	7.265.131	7.144.603	7.004.762	8.635.454	7.048.903	7.048.903	7.272.432	7.227.884	7.088.044	8.518.756	63.761.062
<i>Deuda Interna:</i>	6.952.575	6.965.622	6.978.669	6.991.716	7.004.762	7.017.809	7.035.856	7.048.903	7.061.950	7.074.997	7.088.044	7.101.091	
<i>Entidades Bancarias y Financieras</i>	3.636.572	3.649.559	3.652.606	3.675.652	3.688.699	3.701.745	3.714.793	3.727.840	3.740.887	3.753.934	3.766.981	3.780.028	32.956.434
a) Conversión de Deuda P. Bonos Garantizados	2.674.612	2.687.658	2.700.705	2.713.752	2.726.799	2.739.846	2.752.893	2.765.940	2.778.987	2.792.034	2.805.080	2.818.127	7.187.837
b) PAF 2009-	598.991	598.991	598.991	598.991	598.991	598.991	598.991	598.991	598.991	598.991	598.991	598.991	4.354.915
c) PFO 2007- Convenio 12187	362.910	362.910	362.910	362.910	362.910	362.910	362.910	362.910	362.910	362.910	362.910	362.910	
<i>Disminución de Otros Pasivos</i>	3.316.063	3.316.063	3.316.063	3.316.063	3.316.063	3.316.063	3.321.063	3.321.063	3.321.063	3.321.063	3.321.063	3.321.063	
- Deuda con I.P.A.U.S.S. convenio 10079	435.000	435.000	435.000	435.000	435.000	435.000	435.000	435.000	435.000	435.000	435.000	435.000	5.220.000
- Deuda con I.P.A.U.S.S. convenio 12593	2.319.670	2.319.670	2.319.670	2.319.670	2.319.670	2.319.670	2.319.670	2.319.670	2.319.670	2.319.670	2.319.670	2.319.670	27.836.035
- Convenio 11366 - Servicios-varios- Munic. Ushuaia	150.000	150.000	150.000	150.000	150.000	150.000	155.000	155.000	155.000	155.000	155.000	155.000	1.830.000
- Obra aeropuerto a cancelarse por compensación	337.500	337.500	337.500	337.500	337.500	337.500	337.500	337.500	337.500	337.500	337.500	337.500	4.050.000
- Otros Pasivos (1)	73.893	73.893	73.893	73.893	73.893	73.893	73.893	73.893	73.893	73.893	73.893	73.893	886.715
<i>Deuda Externa:</i>	0	0	287.462	152.887	0	1.817.675	0	0	210.482	152.887	0	1.817.675	
<i>Organismos Internacionales (2)</i>	0	0	287.462	152.887	0	1.817.675	0	0	210.482	152.887	0	1.817.675	726.739
Bid 940 (Mejoramiento de Barrios)	0	0	210.482	152.887	0	0	0	0	210.482	152.887	0	0	76.980
BID 619	0	0	76.980	0	0	0	0	0	0	0	0	0	3.635.350
BID 845	0	0	0	0	0	1.817.675	0	0	0	0	0	1.817.675	

Notas

- (1) Otros pasivos incluye deudas con Bco Tierra del Fuego por canones adeudados de ejercicios anteriores
- (2) Se considera tipo de cambio US\$1=\$4,655 -Esta estimación surge de la Publicación del BCRA como promedio para el año 2011
- (3) La estimación se basa en el Balance Gral de haberes pasivos del IPAUS por el mes de Junio de 2010


Rubén Alberto BAHNTJE
MINISTRO DE ECONOMÍA

"Las Islas Malvinas, Georgias y Sandwich del Sur son y serán Argentinas"


MARÍA FABIANA RÍOS
GOBERNADORA



Provincia de Tierra del Fuego, Antártida
e Islas del Atlántico Sur
República Argentina

MINISTERIO DE ECONOMÍA
Subsecretaría de Presupuesto

**Distribución de la planta de personal
Poder Ejecutivo por Responsable**

Presupuesto 2011

Responsable <level> 4	Convenios		ADSCRIPTOS	AERONAUTICO	PROFESIONAL UNIVERSITARIO	S.A.T.	SALUD (HUMEDOS)	SECOOS	SEGURIDAD	SIN CONVENIO ASOCIADO	Total
	Convenio	Total									
517- Gobernador	0	0	0	0	0	0	0	5	0	0	5
518- Ministerio de Gobierno Coordinación General y Justicia	0	0	22	0	0	0	11	540	1,697	21	2,291
519- Ministerio de Economía	0	0	69	1	0	0	12	546	7	15	650
520- Ministerio de Obras y Servicios Públicos	0	0	27	0	0	0	3	327	0	2	359
521- Ministerio de Educación, Cultura, Ciencia y Tecnología	0	0	15	1	0	0	5	1,807	0	5	1,833
522- Ministerio de Salud	0	0	1	0	0	0	1,934	13	0	2	1,950
523- Ministerio de Desarrollo Social	0	0	55	2	0	0	8	970	0	4	1,039
524- Secretaría General de Gobierno	59	10	12	133	0	0	8	318	0	0	540
525- Secretaría Legal y Técnica	0	0	14	0	0	0	0	20	0	0	34
290- Secretaría de Rep Oficial del Gobierno de TDF en Cap. Fed.	0	0	7	0	0	0	1	48	0	1	57
291- Ministro de Trabajo	0	0	6	0	0	0	0	40	0	1	47
292- Secretaría de Derechos Humanos	0	0	3	0	0	0	0	11	0	2	16
293- Secretaría de Hidrocarburos	0	0	6	0	0	0	0	43	0	0	49
294- Secretaría de Desarrollo Sustentable y Ambiente	0	0	20	0	0	0	0	124	0	0	144
Total	59	10	257	137	0	0	1,982	4,812	1,704	53	9,014

Rubén Alberto BAHNTE
MINISTRO DE ECONOMÍA

Maria Fabiana Ríos
GOBERNADORA

MARIA FABIANA RÍOS
GOBERNADORA



Provincia de Tierra del
Fuego, Antártida
e Islas del Atlántico Sur
República Argentina

MINISTERIO DE ECONOMÍA


Presupuesto 2011
Ministerio de Economía
Subsecretaría de Presupuesto

ADMINISTRACIÓN CENTRAL

PODER EJECUTIVO

GOBERNADOR

BS


MARIA FABIANA RÍOS
GOBERNADORA




Provincia de Tierra del Fuego, Antártida
e Islas del Atlántico Sur
República Argentina


MINISTERIO DE ECONOMÍA
Subsecretaría de Presupuesto

Distribución de la planta de personal
Gobernador por Convenio

Presupuesto 2011

Responsable	Convenios	
	Convenio	Total
<level> 4 517 - Gobernador	5	5
Total	5	5


Rubén Alberto BAHNTJE
MINISTRO DE ECONOMÍA


MARIA FABIANA RÍOS
GOBERNADORA



Provincia de Tierra del
Fuego, Antártida
e Islas del Atlántico Sur
República Argentina

MINISTERIO DE ECONOMÍA

Presupuesto 2011
Ministerio de Economía
Subsecretaría de Presupuesto

ADMINISTRACIÓN CENTRAL

PODER EJECUTIVO

**MINISTERIO DE GOBIERNO, COORDINACIÓN GENERAL Y
JUSTICIA**

[Handwritten mark]

[Handwritten signature]
MARIA FABIANA RÍOS
GOBERNADORA




Provincia de Tierra del Fuego, Antártida
e Islas del Atlántico Sur
República Argentina


MINISTERIO DE ECONOMÍA
Subsecretaría de Presupuesto

Distribucion del Gasto por Responsable y Partida Principal
Ministerio de Gobierno, Coordinacion General y Justicia

Presupuesto 2011

Responsable Presupuestario	Partida Principal							Total
	1-Gastos en Personal	2-Bienes de Consumo	3-Servicios No Personales	4-Bienes de Uso	5-Transferencias			
262-Ministro de Gobierno Coordinacion General y Justicia	11,978,715	110,872	633,760	47,541	8,500,000			21,270,888
267-Subsecretaria de Gestion Administrativa	10,483,409	64,105	385,897	22,640				10,956,052
374-Director Gral. Registro Civil y Capacidad de las Personas	4,420,434	24,658	142,293	13,150				4,600,536
375-Inspeccion General Justicia	5,591,223	47,538	308,451	35,838				5,983,050
264-Secretario de Gobierno	14,662,749	747,641	1,331,316	304,408	9,157,597			26,203,711
266-Subsecretaria de Relaciones Internacionales y Culto	0	91,451	123,103	5,433				219,987
379-Secretaria de Límites y Areas de Frontera	2,845,539	99,051	74,400	0				3,018,990
721-Secretaria de Seguridad	288,947,045	21,939,529	20,202,344	20,519,243	3,048,000			354,656,161
343-Jefe de Policia Provincial	256,900,000	18,752,533	19,171,603	18,847,856				313,671,991
721-Secretaria de Seguridad	32,047,045	3,186,996	1,030,741	1,671,388	3,048,000			40,984,170
Total	338,929,115	23,124,844	23,201,565	20,948,254	20,705,597			426,909,375


Rubén Alberto BAHNTJE
MINISTRO DE ECONOMÍA



MARIA FABIANA RÍOS
GOBERNADORA



Provincia de Tierra del Fuego, Antártida
e Islas del Atlántico Sur
República Argentina

MINISTERIO DE ECONOMÍA
Subsecretaría de Presupuesto

Distribución del Gasto por Responsable, Partida Principal y Finalidad-Función
Ministerio de Gobierno, Coordinación General y Justicia

Presupuesto 2011

Finalidad-Función	Responsable Presupuestario		Partida Principal					Total
	1-Gastos en Personal	2-Bienes de Consumo	3-Servicios No Personales	4-Bienes de Uso	5-Transferencias	6-Subsidios		
001-ADMINISTRACION GUBERNAMENTAL	26.873.854	334.175	1.620.305	126.503	500.000		29.454.836	
001003-Dirección Superior Ejecutiva	26.873.854	242.724	1.497.202	121.070	500.000		29.234.849	
001004-Relaciones Exteriores	0	91.451	123.103	5.433	0		219.987	
002-SERVICIOS DE DEFENSA Y SEGURIDAD	297.392.512	16.815.178	19.917.241	18.689.363	3.048.000		355.862.294	
003-SERVICIOS SOCIALES	6.203.428	5.562.198	837.500	2.089.880	17.157.597		31.850.603	
003002-Promoción y Asistencia Social	6.203.428	326.807	396.500	260.000	9.157.597		16.344.333	
003003-Seguridad Social	0	0	0	0	8.000.000		8.000.000	
003004-Educación y Cultura	0	5.235.391	441.000	1.829.880	0		7.506.271	
004-SERVICIOS ECONOMICOS	8.459.321	413.294	826.519	42.508	0		9.741.642	
004003-Transporte	8.459.321	413.294	826.519	42.508	0		9.741.642	
Total	338.929.115	23.124.844	23.201.565	20.948.254	20.705.597		426.909.375	

Rubén Alberto BAHNTJE
MINISTRO DE ECONOMÍA

Maria Fabiana Ríos
MARIA FABIANA RÍOS
GOBERNADORA




Provincia de Tierra del Fuego, Antártida
e Islas del Atlántico Sur
República Argentina

MINISTERIO DE ECONOMÍA
Subsecretaría de Presupuesto


Distribución del Gasto por Actividad y Partida Principal
Ministerio de Gobierno, Coordinación General y Justicia

Presupuesto 2011

Objetivo-Actividad	Responsable Presupuestario					Total
	518-Ministerio de Gobierno Coordinación General y Justicia					
	1-Gastos en Personal	2-Bienes de Consumo	3-Servicios No Personales	4-Bienes de Uso	5-Transferencias	
1378-Promover el bienestar general	338,929,115	23,124,844	23,201,565	20,948,254	20,705,597	426,909,375
1379-LOGRAR IGUALDAD Y EQUIDAD SOCIAL	8,964,732	728,293	1,228,460	289,303	17,157,597	28,368,385
1381-Promover el empleo	2,761,303	401,486	831,960	29,303	0	4,024,052
1405-Promover la reactivación productiva	2,761,303	401,486	831,960	29,303	0	4,024,052
1497-Promover las relaciones internacionales	0	91,451	123,103	5,433	0	219,987
1716-Garantizar el transporte de personas y bienes	2,761,303	310,035	708,857	23,870	0	3,804,065
1412-Reducir la pobreza	6,203,428	326,807	396,500	260,000	9,157,597	16,344,333
1413-Atender Personas/Familias en situación de pobreza	6,203,428	326,807	396,500	260,000	9,157,597	16,344,333
1414-Brindar asistencia en situaciones de emergencia o desastres	6,203,428	326,807	396,500	260,000	9,157,597	16,344,333
1543-Brindar cobertura previsional a beneficiarios	0	0	0	0	8,000,000	8,000,000
2020-Garantizar el pago de pensiones a veteranos de guerra	0	0	0	0	8,000,000	8,000,000
1380-BRINDAR SEGURIDAD A LA POBLACION	313,102,186	22,226,023	20,926,649	20,586,870	3,048,000	379,889,728
1388-Reducir el delito	288,947,045	21,330,248	19,596,044	19,321,481	3,048,000	352,242,818
1393-Prevenir el delito	0	0	9,600,000	0	0	9,600,000
1732-Brindar seguridad en instituciones privadas	0	0	9,600,000	0	0	9,600,000
1399-Brindar capacitación a agentes y cadetes de seguridad	0	5,235,391	441,000	1,829,880	0	7,506,271
1462-Rehabilitar a las personas que han cometido delito	32,047,045	2,987,720	730,741	597,300	3,048,000	39,410,806
1461-Controlar y custodiar a las personas privadas de la libertad	32,047,045	2,771,388	634,741	597,300	648,000	36,688,474
1473-Supervisar causas de penas alternativas a la prisión	0	216,332	96,000	0	2,400,000	2,712,332
1388-Reducir el delito	256,900,000	13,107,137	8,824,303	16,894,301	0	295,725,741
1389-Brindar seguridad vial	5,698,017	103,259	117,662	18,638	0	5,937,577
1389-Brindar seguridad vial	5,698,017	103,259	117,662	18,638	0	5,937,577
1470-Brindar servicios de apoyo a la gestión	5,599,927	421,994	387,797	123,675	0	6,533,393
1870-Servicio Policía Adicional	0	410,005	306,300	123,675	0	839,980
1470-Brindar servicios de apoyo a la gestión	5,599,927	11,989	81,497	0	0	5,693,414
1495-Proteger los límites y áreas de frontera	2,845,539	99,051	74,400	0	0	3,018,990
1568-Administrar el registro de personas físicas y jurídicas	10,011,657	72,196	450,745	48,988	0	10,583,586


Rubén Alberto BAHNTJE
MINISTRO DE ECONOMÍA

"Las Islas Malvinas, Georgias y Sandwich del Sur son y serán Argentinas"


MARÍA FABIANA RÍOS
GOBERNADORA




Provincia de Tierra del Fuego, Antártida
e Islas del Atlántico Sur
República Argentina


MINISTERIO DE ECONOMÍA
Subsecretaría de Presupuesto

Distribución del Gasto por Actividad y Partida Principal
Ministerio de Gobierno, Coordinación General y Justicia

Presupuesto 2011

1492-Registrar y Fiscalizar las Personas Jurídicas	5,591,223	47,538	308,451	35,838	0	5,983,050
1493-Registrar las Personas Físicas	4,420,434	24,658	142,293	13,150	0	4,600,536
1493-Registrar las Personas Físicas	4,420,434	24,658	142,293	13,150	0	4,600,536
2158-Coordinar y Ejecutar las Políticas en Seguridad Pública	0	199,276	300,000	1,074,088	0	1,573,364
1458-BRINDAR SERVICIOS DE APOYO A LA GESTION EN GENERAL	16,862,198	170,528	1,046,457	72,081	500,000	18,651,263
1494-Diseñar, Coordinar y Ejecutar las políticas	11,978,715	110,872	633,760	47,541	500,000	13,270,888
1458-BRINDAR SERVICIOS DE APOYO A LA GESTION EN GENERAL	4,883,482	59,656	412,697	24,540	0	5,380,375
Total	338,929,115	23,124,844	23,201,565	20,948,254	20,705,587	426,909,375


Rubén Alfero BAHNTE
MINISTRO DE ECONOMÍA


MARIA FABIANA RIOS
GOBERNADORA



Provincia de Tierra del Fuego, Antártida
e Islas del Atlántico Sur
República Argentina

MINISTERIO DE ECONOMÍA
Subsecretaría de Presupuesto

Distribucion del Gasto por Financiamiento y Unidad de Credito
Ministerio de Gobierno, Coordinación General y Justicia

Presupuesto 2011

Unidad de Credito	Responsable Presupuestario		Financiamiento UGG		518-Ministerio de Gobierno Coordinacion General y Justicia			Total
	001001-Tesoro Provincial	001003-Recursos con Afectacion Especifica	001003001-Recursos con Afectacion Especifica Provincial	001003002-Recursos con Afectacion Especifica Nacional				
200	13,270,888	0	0	0	0	0	13,270,888	
201	8,000,000	0	0	0	0	0	8,000,000	
220	3,804,065	0	0	0	0	0	3,804,065	
221	5,660,315	0	0	0	0	0	5,660,315	
222	16,344,333	0	0	0	0	0	16,344,333	
223	117,737	0	0	0	0	0	117,737	
224	5,262,638	0	0	0	0	0	5,262,638	
225	4,501,393	0	0	0	0	0	4,501,393	
226	0	99,143	0	0	0	99,143	99,143	
227	5,693,414	0	0	0	0	0	5,693,414	
228	5,749,547	0	0	0	0	0	5,749,547	
229	0	188,030	188,030	0	0	0	188,030	
230	3,018,990	0	0	0	0	0	3,018,990	
231	219,987	0	0	0	0	0	219,987	
232	0	19,061,192	19,061,192	0	0	0	19,061,192	
233	280,867,489	0	0	0	0	0	280,867,489	
239	0	13,743,310	13,743,310	0	13,743,310	0	13,743,310	
295	1,573,364	0	0	0	0	0	1,573,364	
592	0	322,736	322,736	0	322,736	0	322,736	
708	36,698,474	0	0	0	0	0	36,698,474	
712	2,712,332	0	0	0	0	0	2,712,332	
Total	393,494,965	33,414,411	19,571,958	13,842,453	13,842,453	0	426,909,375	

Rubén Alberto BAHNTJE
MINISTRO DE ECONOMÍA

Maria Fabiana Rios
GOBERNADORA




Provincia de Tierra del Fuego, Antártida
e Islas del Atlántico Sur
República Argentina


MINISTERIO DE ECONOMÍA
Subsecretaría de Presupuesto

Distribución de la planta de personal por Convenio
Ministerio de Gobierno, Coordinación General y Justicia

Presupuesto 2011

Responsable	Convenios										Total
	PROFESIONAL	UNIVERSITARIO	SALUD (HUMEDOS)	SECOs	SEGURIDAD	SIN CONVENIO ASOCIADO	ASOCIADO	Total			
518 - Ministerio de Gobierno Coordinación General y Justicia		22	11	540	1,697	21	2,291				
262 - Ministro de Gobierno Coordinación General y Justicia		3	4	107	0	0	114				
267 - Subsecretaría de Gestión Administrativa		5	1	94	15	0	115				
374 - Director Gral. Registro Civil y Capacidad de las Personas		0	0	44	0	0	44				
375 - Inspección General Justicia		4	1	42	0	0	47				
264 - Secretario de Gobierno		2	3	117	0	0	122				
379 - Secretaría de Límites y Areas de Frontera		0	1	35	0	0	36				
721 - Secretaría de Seguridad		8	1	101	1,682	21	1,813				
Total		22	11	540	1,697	21	2,291				


Rubén Alberto BAHNTJE
MINISTRO DE ECONOMÍA


MARIA FABIANA RÍOS
GOBERNADORA



Provincia de Tierra del
Fuego, Antártida
e Islas del Atlántico Sur
República Argentina

MINISTERIO DE ECONOMÍA

Presupuesto 2011
Ministerio de Economía
Subsecretaría de Presupuesto

ADMINISTRACIÓN CENTRAL

PODER EJECUTIVO

**MINISTERIO DE EDUCACIÓN, CULTURA, CIENCIA Y
TECNOLOGÍA**

Handwritten initials

Handwritten signature
MARIA FABIANA RIOS
GOBERNADORA