



Provincia de Tierra del  
Fuego, Antártida  
e Islas del Atlántico Sur  
República Argentina

MINISTERIO DE ECONOMÍA


Presupuesto 2011  
Ministerio de Economía  
Subsecretaría de Presupuesto


---

**ADMINISTRACIÓN CENTRAL**

**PODER EJECUTIVO**

**SECRETARÍA DE HIDROCARBUROS**

  
Rubén Alberto BALETJE  
MINISTRO DE ECONOMÍA

  
MARIA FABIANA RÍOS  
GOBERNADORA




Provincia de Tierra del Fuego, Antártida  
e Islas del Atlántico Sur  
República Argentina


MINISTERIO DE ECONOMÍA  
Subsecretaría de Presupuesto

Distribución del Gasto por Responsable y Partida Principal  
Secretaría de Hidrocarburos

Presupuesto 2011

Responsable Presupuestario	Partida Principal				Total
	1-Gastos en Personal	2-Bienes de Consumo	3-Servicios No Personales	4-Bienes de Uso	
293-Secretaría de Hidrocarburos	6,545,286	578,612	5,777,000	1,002,120	13,903,018
Total	6,545,286	578,612	5,777,000	1,002,120	13,903,018

  
Rubén Alberto BAHNTE  
MINISTRO DE ECONOMÍA

  
MARÍA FABIANA RÍOS  
GOBERNADORA




Provincia de Tierra del Fuego, Antártida  
e Islas del Atlántico Sur  
República Argentina


MINISTERIO DE ECONOMÍA  
Subsecretaría de Presupuesto

Distribución del Gasto por Responsable, Partida Principal y Finalidad – Funcion  
Secretaría de Hidrocarburos

Presupuesto 2011

Finalidad – Funcion	Responsable Presupuestario				Total
	1 – Gastos en Personal	2 – Bienes de Consumo	3 – Servicios No Personales	4 – Bienes de Uso	
004 – SERVICIOS ECONOMICOS		293 – Secretaría de Hidrocarburos			
004001 – Energía, Combustible y Minería	6,545,286	578,612	5,777,000	1,002,120	13,903,018
Total	6,545,286	578,612	5,777,000	1,002,120	13,903,018

  
Rubén ALBERTO BAHNTJE  
MINISTRO DE ECONOMÍA

  
MARIA FABIANA RIOS  
GOBERNADORA




Provincia de Tierra del Fuego, Antártida  
e Islas del Atlántico Sur  
República Argentina


MINISTERIO DE ECONOMÍA  
Subsecretaría de Presupuesto

Distribución del Gasto por Actividad y Partida Principal  
Secretaría de Hidrocarburos

Presupuesto 2011

Objetivo-Actividad	Responsable Presupuestario				Partida Principal				Total
	293-Secretaría de Hidrocarburos								
	1-Gastos en Personal	2-Bienes de Consumo	3-Servicios No Personales	4-Bienes de Uso					
1378-Promover el bienestar general	6.545,286	578,612	5.777,000	1.002,120					13.903,018
1379-LOGRAR IGUALDAD Y EQUIDAD SOCIAL	6.545,286	578,612	5.777,000	1.002,120					13.903,018
1381-Promover el empleo	6.545,286	578,612	5.777,000	1.002,120					13.903,018
1405-Promover la reactivación productiva	6.545,286	578,612	5.777,000	1.002,120					13.903,018
1505-Desarrollar y Fiscalizar la política hidrocarburífera	6.545,286	578,612	5.777,000	1.002,120					13.903,018
1505-Desarrollar y Fiscalizar la política hidrocarburífera	6.545,286	578,612	5.777,000	1.002,120					13.903,018
Total	6.545,286	578,612	5.777,000	1.002,120					13.903,018

  
Rubén Alberto BAHIARTE  
MINISTRO DE ECONOMÍA



MARIA FABIANA RÍOS  
GOBERNADORA



Provincia de Tierra del Fuego, Antártida  
e Islas del Atlántico Sur  
República Argentina

MINISTERIO DE ECONOMÍA  
Subsecretaría de Presupuesto

Distribucion del Gasto por Financiamiento y Unidad de Credito  
Secretaria de Hidrocarburos

Presupuesto 2011

Unidad de Credito	Responsable Presupuestario		Financiamiento UGG		Total
	001001-Tesoro Provincial	001003-Recursos con Afectacion Especifica	293-Secretaria de Hidrocarburos	001003002-Recursos con Afectacion Especifica Nacional	
600	0	1,398,890		1,398,890	1,398,890
601	9,070,286	0		0	9,070,286
602	3,433,843	0		0	3,433,843
Total	12,504,128	1,398,890		1,398,890	13,903,018

*Roberto Alberto BATTISTE*  
MINISTRO DE ECONOMÍA

*Maria Fabiana Ríos*  
MARIA FABIANA RÍOS  
GOBERNADORA




Provincia de Tierra del Fuego, Antártida  
e Islas del Atlántico Sur  
República Argentina


**MINISTERIO DE ECONOMÍA**  
Subsecretaría de Presupuesto

Distribución de la planta de personal por Convenio  
Secretaría de Hidrocarburos

Presupuesto 2011

Responsable	Convenios			Total
	PROFESIONAL	UNIVERSITARIO	SECOOS	
293 - Secretaría de Hidrocarburos	6	43	49	49
293 - Secretaría de Hidrocarburos	6	43	49	49
Total	6	43	49	49

  
Rubén Atherio BAJNITJE  
MINISTRO DE ECONOMÍA

  
MARIA FABIANA RÍOS  
GOBERNADORA



Provincia de Tierra del  
Fuego, Antártida  
e Islas del Atlántico Sur  
República Argentina

MINISTERIO DE ECONOMÍA

Presupuesto 2011  
Ministerio de Economía  
Subsecretaría de Presupuesto

---

## ORGANISMOS DESCENTRALIZADOS

MARIA FABIANA RÍOS  
GOBERNADORA

Rubén Alberto BAHNTJE  
MINISTRO DE ECONOMÍA



Provincia de Tierra del Fuego, Antártida  
e Islas del Atlántico Sur  
República Argentina


MINISTERIO DE ECONOMÍA  
Subsecretaría de Presupuesto

SECTOR PUBLICO NO FINANCIERO - PCIA. TIERRA DEL FUEGO  
ESQUEMA AHORRO-INVERSION-FINANCIAMIENTO  
PROYECTO DE PRESUPUESTO 2011

CONCEPTO	ORGANISMOS DESCENTRALIZADOS										TOTAL	
	INSTITUTO FUEGUINO DE TURISMO	INSTITUTO PROVINCIAL DE VIVIENDA	DIRECCION PROVINCIAL DE VIALIDAD	DIRECCION PROVINCIAL DE FUERTOS	DIRECCION PROVINCIAL DE ENERGIA	DIRECCION PROVINCIAL DE OBRAS Y SERV. SANITARIOS	INSTITUTO PROVINCIAL DE REG. DE APUESTAS					
I - INGRESOS CORRIENTES	9,825,258.00	48,450,000.00	30,402,000.00	48,000,000.00	99,098,852.00	49,728,000.00	81,533,000.00					367,037,110.00
TRIBUTARIOS	0.00	45,450,000.00	10,000,000.00	0.00	26,960,621.00	0.00	0.00					82,410,621.00
de Origen Provincial	0.00	0.00	0.00	0.00	570,000.00	0.00	0.00					570,000.00
de Origen Nacional	0.00	45,450,000.00	10,000,000.00	0.00	26,390,621.00	0.00	0.00					81,840,621.00
CONTRIBUCIONES A LA SEGURIDAD SOCIAL	0.00	0.00	0.00	0.00	0.00	0.00	0.00					0.00
NO TRIBUTARIOS	8,225,258.00	0.00	0.00	0.00	0.00	0.00	0.00					8,225,258.00
VENTA DE BIENES Y SERVICIOS DE LA ADMINISTRACION PUBLICA	1,600,000.00	3,000,000.00	0.00	48,000,000.00	72,138,231.00	49,728,000.00	74,244,000.00					248,710,231.00
RENTAS DE LA PROPIEDAD	0.00	0.00	0.00	0.00	0.00	0.00	0.00					0.00
TRANSFERENCIAS CORRIENTES (de Org. No Cons. Pres)	0.00	0.00	20,402,000.00	0.00	0.00	0.00	0.00					20,402,000.00
Del Sector Privado	0.00	0.00	0.00	0.00	0.00	0.00	0.00					0.00
Del Sector Público Nacional	0.00	0.00	20,402,000.00	0.00	0.00	0.00	0.00					20,402,000.00
Del Sector Público Provincial	0.00	0.00	0.00	0.00	0.00	0.00	0.00					0.00
Del Sector Externo	0.00	0.00	0.00	0.00	0.00	0.00	0.00					0.00
II - GASTOS CORRIENTES	13,232,279.54	44,077,250.99	20,390,004.00	38,287,000.00	67,219,108.00	42,391,023.00	81,157,000.00					306,753,665.53
GASTOS DE OPERACIÓN	0.00	0.00	0.00	0.00	0.00	0.00	0.00					0.00
GASTO DE CONSUMO	13,232,279.54	43,637,250.99	20,390,004.00	38,287,000.00	63,367,558.00	42,351,023.00	33,180,400.00					254,445,515.53
Personal	9,387,795.00	38,000,000.00	16,500,000.00	27,670,540.00	27,772,243.00	33,592,023.00	15,105,000.00					168,027,601.00
Bienes de consumo	543,554.12	377,658.20	2,281,688.00	2,082,000.00	24,494,523.00	2,962,000.00	293,800.00					33,035,223.32


Página 1

"Las Islas Malvinas, Georgias y Sandwich del Sur son y serán Argentinas"

  
Roberto Bahrtz  
MINISTRO DE ECONOMIA



MARIA FABIANA RÍOS  
GOBERNADORA





Provincia de Tierra del Fuego, Antártida  
e Islas del Atlántico Sur  
República Argentina

MINISTERIO DE ECONOMÍA  
Subsecretaría de Presupuesto

SECTOR PUBLICO NO FINANCIERO - FCIA. TIERRA DEL FUEGO  
ESQUEMA AHORRO-INVERSION-FINANCIAMIENTO  
PROYECTO DE PRESUPUESTO 2011

CONCEPTO	ORGANISMOS DESCENTRALIZADOS								TOTAL
	INSTITUTO FUEGUINO DE TURISMO	INSTITUTO PROVINCIAL DE VIVIENDA	DIRECCION PROVINCIAL DE VIALIDAD	DIRECCION PROVINCIAL DE PUERTOS	DIRECCION PROVINCIAL DE ENERGIA	DIRECCION PROVINCIAL DE OBRAS Y SERV. SANITARIOS	INSTITUTO PROVINCIAL DE REG. DE APUESTAS		
Servicios no personales	3,300,930.42	5,259,592.79	1,608,316.00	8,534,460.00	11,100,792.00	5,797,000.00	17,781,600.00		53,382,691.21
RENTAS DE LA PROPIEDAD	0.00	0.00	0.00	0.00	2,651,550.00	40,000.00	0.00	0.00	2,691,550.00
Intereses y gastos de la deuda	0.00	0.00	0.00	0.00	2,651,550.00	40,000.00	0.00	0.00	2,691,550.00
PRESTACIONES DE LA SEGURIDAD SOCIAL	0.00	0.00	0.00	0.00	0.00	0.00	0.00	0.00	0.00
TRANSF. CORRIENTES (de org. no cons. pres.)	0.00	440,000.00	0.00	0.00	1,200,000.00	0.00	9,520,750.00	0.00	11,160,750.00
al Sector Privado	0.00	0.00	0.00	0.00	0.00	0.00	0.00	0.00	0.00
al sector Público Nacional	0.00	0.00	0.00	0.00	1,200,000.00	0.00	9,520,750.00	0.00	10,720,750.00
al Sector Público Provincial	0.00	440,000.00	0.00	0.00	0.00	0.00	0.00	0.00	440,000.00
al Sector Externo	0.00	0.00	0.00	0.00	0.00	0.00	0.00	0.00	0.00
III - RESULTADO ECONOMICO	-3,407,021.54	4,372,749.01	10,011,996.00	9,713,000.00	31,879,744.00	7,336,977.00	376,000.00	0.00	60,283,444.47
IV - INGRESOS DE CAPITAL	0.00	294,126,568.75	24,428,004.00	23,350,000.00	0.00	0.00	0.00	0.00	341,904,572.75
RECURSOS PROPIOS DE CAPITAL	0.00	3,000,000.00	0.00	0.00	0.00	0.00	0.00	0.00	3,000,000.00
TRANSFERENCIAS CAPITAL	0.00	291,126,568.75	24,428,004.00	23,350,000.00	0.00	0.00	0.00	0.00	338,904,572.75
Del Sector Privado	0.00	0.00	0.00	0.00	0.00	0.00	0.00	0.00	0.00
Del Sector Público Nacional	0.00	291,126,568.75	24,428,004.00	23,350,000.00	0.00	0.00	0.00	0.00	338,904,572.75
Del Sector Público Provincial	0.00	0.00	0.00	0.00	0.00	0.00	0.00	0.00	0.00
Del Sector Externo	0.00	0.00	0.00	0.00	0.00	0.00	0.00	0.00	0.00
DISMINUCION DE LA INV. FINANCIERA	0.00	0.00	0.00	0.00	0.00	0.00	0.00	0.00	0.00

RF

Ruben Alberto BALINTI  
MINISTRO DE ECONOMIA

MARIA FABIANA RIOS  
GOBERNADORA



Provincia de Tierra del Fuego, Antártida  
e Islas del Atlántico Sur  
República Argentina

MINISTERIO DE ECONOMÍA  
Subsecretaría de Presupuesto

SECTOR PUBLICO NO FINANCIERO - PCIA. TIERRA DEL FUEGO  
ESQUEMA AHORRO-INVERSION-FINANCIAMIENTO  
PROYECTO DE PRESUPUESTO 2011

CONCEPTO	ORGANISMOS DESCENTRALIZADOS										TOTAL			
	INSTITUTO FUEGUINO DE TURISMO	INSTITUTO PROVINCIAL DE VIVIENDA	DIRECCION PROVINCIAL DE VIALIDAD	DIRECCION PROVINCIAL DE PUERTOS	DIRECCION PROVINCIAL DE ENERGIA	DIRECCION PROVINCIAL DE OBRAS Y SERV. SANITARIOS	INSTITUTO PROVINCIAL DE REG. DE APUESTAS							
Venta de Títulos y Valores	0.00	0.00	0.00	0.00	0.00	0.00	0.00	0.00	0.00	0.00	0.00	0.00	0.00	0.00
Recupero de Prestamos de Corto Plazo	0.00	0.00	0.00	0.00	0.00	0.00	0.00	0.00	0.00	0.00	0.00	0.00	0.00	0.00
Recupero de Prestamos de Largo Plazo	0.00	0.00	0.00	0.00	0.00	0.00	0.00	0.00	0.00	0.00	0.00	0.00	0.00	0.00
- Del Sector Privado	0.00	0.00	0.00	0.00	0.00	0.00	0.00	0.00	0.00	0.00	0.00	0.00	0.00	0.00
- Del Sector Publico Nacional	0.00	0.00	0.00	0.00	0.00	0.00	0.00	0.00	0.00	0.00	0.00	0.00	0.00	0.00
- Del Sector Publico Provincial	0.00	0.00	0.00	0.00	0.00	0.00	0.00	0.00	0.00	0.00	0.00	0.00	0.00	0.00
- Del Sector Publico Municipal	0.00	0.00	0.00	0.00	0.00	0.00	0.00	0.00	0.00	0.00	0.00	0.00	0.00	0.00
- Del Sector Externo	0.00	0.00	0.00	0.00	0.00	0.00	0.00	0.00	0.00	0.00	0.00	0.00	0.00	0.00
<b>V - GASTOS DE CAPITAL</b>	<b>2,618,606.46</b>	<b>335,056,895.85</b>	<b>42,440,000.00</b>	<b>36,063,000.00</b>	<b>25,357,528.00</b>	<b>86,527,475.00</b>	<b>226,000.00</b>	<b>0.00</b>	<b>0.00</b>	<b>0.00</b>	<b>0.00</b>	<b>0.00</b>	<b>528,289,505.31</b>	<b>0.00</b>
<b>INVERSION REAL DIRECTA</b>	<b>2,618,606.46</b>	<b>333,556,895.85</b>	<b>42,440,000.00</b>	<b>36,063,000.00</b>	<b>21,387,528.00</b>	<b>86,527,475.00</b>	<b>223,000.00</b>	<b>0.00</b>	<b>0.00</b>	<b>0.00</b>	<b>0.00</b>	<b>0.00</b>	<b>522,819,505.31</b>	<b>0.00</b>
Bienes Preexistentes	0.00	0.00	1,050,000.00	0.00	0.00	0.00	0.00	0.00	0.00	0.00	0.00	0.00	1,050,000.00	0.00
Construcciones	2,212,641.56	333,306,895.85	33,890,000.00	34,627,000.00	20,753,198.00	85,412,475.00	0.00	0.00	0.00	0.00	0.00	0.00	510,202,210.41	0.00
Maquinaria y Equipos	292,539.50	217,700.00	7,500,000.00	1,311,000.00	632,330.00	1,005,000.00	226,000.00	0.00	0.00	0.00	0.00	0.00	11,184,569.50	0.00
Equipo de Seguridad	2,402.40	0.00	0.00	100,000.00	0.00	0.00	0.00	0.00	0.00	0.00	0.00	0.00	102,402.40	0.00
Libros, revistas, y elementos coleccionables	41,300.00	5,000.00	0.00	5,000.00	2,000.00	20,000.00	0.00	0.00	0.00	0.00	0.00	0.00	73,300.00	0.00
Activos Intangibles	69,723.00	27,300.00	0.00	20,000.00	0.00	90,000.00	0.00	0.00	0.00	0.00	0.00	0.00	207,023.00	0.00
<b>TRANSFERENCIAS CAPITAL</b>	<b>0.00</b>	<b>0.00</b>	<b>0.00</b>	<b>0.00</b>	<b>3,970,000.00</b>	<b>0.00</b>	<b>0.00</b>	<b>0.00</b>	<b>0.00</b>	<b>0.00</b>	<b>0.00</b>	<b>0.00</b>	<b>3,970,000.00</b>	<b>0.00</b>
Al Sector Privado	0.00	0.00	0.00	0.00	3,970,000.00	0.00	0.00	0.00	0.00	0.00	0.00	0.00	3,970,000.00	0.00
Al Sector Publico	0.00	0.00	0.00	0.00	0.00	0.00	0.00	0.00	0.00	0.00	0.00	0.00	0.00	0.00

*Rubén Alberto BAHNDE*  
MINISTRO DE ECONOMÍA

"Las Islas Malvinas, Georgias y Sandwich del Sur son y serán Argentinas"

Página 3

*Maria Fabiana Ríos*  
GOBERNADORA

MARIA FABIANA RÍOS  
GOBERNADORA





Provincia de Tierra del Fuego, Antártida  
e Islas del Atlántico Sur  
República Argentina

MINISTERIO DE ECONOMÍA  
Subsecretaría de Presupuesto

SECTOR PUBLICO NO FINANCIERO - PCIA. TIERRA DEL FUEGO  
ESQUEMA AHORRO-INVERSION-FINANCIAMIENTO  
PROYECTO DE PRESUPUESTO 2011

CONCEPTO	ORGANISMOS DESCENTRALIZADOS								TOTAL
	INSTITUTO FUEGUINO DE TURISMO	INSTITUTO PROVINCIAL DE VIVIENDA	DIRECCION PROVINCIAL DE VIALIDAD	DIRECCION PROVINCIAL DE PUERTOS	DIRECCION PROVINCIAL DE ENERGIA	DIRECCION PROVINCIAL DE OBRAS Y SERV. SANITARIOS	INSTITUTO PROVINCIAL DE REG. DE APUESTAS		
Disminución de Documentos a Cobrar	0.00	36,557,578.09	0.00	0.00	0.00	1,412,000.00	0.00	0.00	37,969,578.09
<b>ENDEUDAMIENTO PUBLICO O INCREMENTO DE OTROS PASIVOS</b>	<b>0.00</b>	<b>0.00</b>	<b>0.00</b>	<b>0.00</b>	<b>0.00</b>	<b>75,238,498.00</b>	<b>0.00</b>	<b>0.00</b>	<b>75,238,498.00</b>
Obtención Prestamos de Organismos Federales	0.00	0.00	0.00	0.00	0.00	75,238,498.00	0.00	0.00	75,238,498.00
Cotización de Deuda de corto y Largo plazo	0.00	0.00	0.00	0.00	0.00	0.00	0.00	0.00	0.00
<b>XIII - APLICACIONES FINANCIERAS</b>	<b>0.00</b>	<b>0.00</b>	<b>0.00</b>	<b>0.00</b>	<b>6,522,216.00</b>	<b>220,000.00</b>	<b>150,000.00</b>	<b>0.00</b>	<b>6,892,216.00</b>
<b>INVERSION FINANCIERA</b>	<b>0.00</b>	<b>0.00</b>	<b>0.00</b>	<b>0.00</b>	<b>0.00</b>	<b>0.00</b>	<b>0.00</b>	<b>0.00</b>	<b>0.00</b>
Incremento de Caja y Bancos	0.00	0.00	0.00	0.00	0.00	0.00	0.00	0.00	0.00
Incremento de Otros Activos Financieros	0.00	0.00	0.00	0.00	0.00	0.00	0.00	0.00	0.00
Incremento de Adelanto a Proveedores y Contratistas	0.00	0.00	0.00	0.00	0.00	0.00	0.00	0.00	0.00
<b>AMORTIZACION DE LA DEUDA Y DISMINUCION DE OTROS PASIVOS</b>	<b>0.00</b>	<b>0.00</b>	<b>0.00</b>	<b>0.00</b>	<b>6,522,216.00</b>	<b>220,000.00</b>	<b>150,000.00</b>	<b>0.00</b>	<b>6,892,216.00</b>
Amortización de la Deuda Interna	0.00	0.00	0.00	0.00	6,522,216.00	0.00	0.00	0.00	6,522,216.00
Disminución de Cuentas a pagar	0.00	0.00	0.00	0.00	0.00	220,000.00	150,000.00	0.00	370,000.00
<b>XIV - FINANCIAMIENTO NETO</b>	<b>0.00</b>	<b>36,557,578.09</b>	<b>0.00</b>	<b>3,000,000.00</b>	<b>-6,522,216.00</b>	<b>79,190,498.00</b>	<b>-150,000.00</b>	<b>0.00</b>	<b>112,075,860.09</b>
Ingresos/Recursos Percibidos	15,850,886.00	379,134,146.84	62,830,004.00	74,350,000.00	99,098,852.00	129,138,498.00	81,533,000.00	0.00	841,935,386.84
Egresos/Gastos Devengados	15,850,886.00	379,134,146.84	62,830,004.00	74,350,000.00	99,098,852.00	129,138,498.00	81,533,000.00	0.00	841,935,386.84
<b>XV - RESULTADO FINANCIERO DEFINITIVO</b>	<b>0.00</b>	<b>0.00</b>	<b>0.00</b>	<b>0.00</b>	<b>0.00</b>	<b>0.00</b>	<b>0.00</b>	<b>0.00</b>	<b>0.00</b>

*Rufo Alberto BAHNTE*  
MINISTRO DE ECONOMÍA

*Maria Fabiana Ríos*  
GOBERNADORA



Provincia de Tierra del Fuego, Antártida  
e Islas del Atlántico Sur  
República Argentina

MINISTERIO DE ECONOMÍA  
Subsecretaría de Presupuesto

Presupuesto 2011

Estimación de Recursos y Fuentes Financieras por Rubro  
Administración Descentralizada en pesos

Recursos	Periodo
	2011
<b>01-RECURSOS CORRIENTES</b>	<b>367,037,110</b>
0101-INGRESOS TRIBUTARIOS	82,410,621
010103-Ingresos por Producción	81,840,621
01010303-Combustibles Líquidos	66,038,732
0101030301-Combustibles Líquidos Ley N° 23.966 - Dirección Provincial de Vialidad	10,000,000
0101030303-Combustibles Líquidos Ley N° 23.966 - FONAVI	45,450,000
0101030304-Combustibles Líquidos Ley N° 23.966 - FEDEI	10,588,732
01010304-Consumo de Energía Eléctrica	15,801,889
0101030401-Consumo de Energía Eléctrica Ley N° 24.065 - FEDEI	7,059,155
0101030402-Consumo de Energía Eléctrica Ley N° 24.065 - Compensación de Tarifas	8,742,734
010104-Otros tributos	570,000
01010402-Otros Tributos de Jurisdicción Provincial	570,000
0101040202-Ley Territorial N 326 -- Bomberos Voluntarios	570,000
0102-INGRESOS NO TRIBUTARIOS	15,514,258
010202-Derechos	15,514,258
01020202-Cánones de Turismo	8,165,258
01020203-Habilitaciones Turismo	60,000
01020207-Canon IPRA	7,289,000
0104-VENTA DE BIENES Y SERVICIOS DE ADMINISTRACIONES PUBLICAS	52,600,000
010402-Venta de Servicios	52,600,000
01040206-Servicios Portuarios	48,000,000
01040207-Servicios de Aerosillas	1,600,000
01040209-Otros	3,000,000
0105-INGRESOS DE OPERACION	196,110,231
010502-Venta Bruta de Servicios	189,322,070
010509-Otros Ingresos de Operación	6,788,161
0107-TRANSFERENCIAS CORRIENTES	20,402,000
010702-Del sector público Nacional	20,402,000
01070202-De Instituciones Descentralizadas Nacionales	20,402,000
02-RECURSOS DE CAPITAL	341,904,573
0201-RECURSOS PROPIOS DE CAPITAL	3,000,000
020101-Venta de Bienes	3,000,000
02010101-Venta de Tierras y Terrenos	3,000,000
0202-TRANSFERENCIAS DE CAPITAL	338,904,573
020202-Del Sector Público Nacional	338,904,573
02020201-De la Administración Central Nacional	324,476,569
02020202-De Instituciones Descentralizadas	14,428,004
03-Fuentes Financieras	118,968,076
0303-RECUPERACION DE PRESTAMOS DE CORTO PLAZO	1,412,000
030303-Del Sector Público Provincial	1,412,000
03030301-De La Administración Central	1,412,000
0304-Recuperación de Préstamos de Largo Plazo	36,557,578
030401-Del Sector Privado	32,440,000
030404-Del Sector Público Municipal	4,117,578
03040401-De la Administración Central	4,117,578
0304040103-Recupero Conv.Muni.Ushuaia con IPV	4,117,578
0305-DISMINUCION DE OTROS ACTIVOS FINANCIEROS	5,760,000
030501-Disminución de Disponibilidades	2,000,000
03050101-De Caja y Bancos	2,000,000
030503-Disminución de Cuentas Comerciales a Cobrar	3,760,000
03050301-Cuentas a Cobrar Comerciales de Corto Plazo	3,760,000
0307-OBTENCION DE PRESTAMOS	75,238,498
030703-De Otras Instituciones Públicas Nacionales	75,238,498
03070302-De Otras Instituciones Públicas Nacionales a Largo Plazo	75,238,498
04-CONTRIBUCIONES FIGURATIVAS	14,025,628
0401-Contribuciones Figurativas para Financiar Gastos Corrientes	14,025,628
040101-Contribuciones de la Administración Central para Financiaciones Corrientes	14,025,628
<b>Total</b>	<b>841,935,387</b>

Rubén Alberto BAHNTJE  
MINISTRO DE ECONOMÍA

MARIA FABIANA RIOS  
GOBERNADORA



Provincia de Tierra del Fuego, Antártida  
e Islas del Atlántico Sur  
República Argentina

MINISTERIO DE ECONOMÍA  
Subsecretaría de Presupuesto

Presupuesto 2011

Estimación de Recursos y Fuentes Financieras por Ente Recaudador  
Administración Descentralizada en pesos

Ente Recaudador	Recursos	Periodo	
		2011	
244-Instituto Fueguino de Turismo	01-RECURSOS CORRIENTES	9,825,258	
	0102-INGRESOS NO TRIBUTARIOS	8,225,258	
	010202-Derechos	8,225,258	
	01020202-Cánones de Turismo	8,165,258	
	01020203-Habilitaciones Turismo	60,000	
	0104-VENTA DE BIENES Y SERVICIOS DE ADMINISTRACIONES PUBLICAS	1,600,000	
	010402-Venta de Servicios	1,600,000	
	01040207-Servicios de Aerosillas	1,600,000	
	04-CONTRIBUCIONES FIGURATIVAS	6,025,628	
	0401-Contribuciones Figurativas para Financiar Gastos Corrientes	6,025,628	
	040101-Contribuciones de la Administración Central para Financiaciones Corrientes	6,025,628	
	Total	15,850,886	
	245-Dirección Provincial de Puertos	01-RECURSOS CORRIENTES	48,000,000
		0104-VENTA DE BIENES Y SERVICIOS DE ADMINISTRACIONES PUBLICAS	48,000,000
010402-Venta de Servicios		48,000,000	
01040206-Servicios Portuarios		48,000,000	
02-RECURSOS DE CAPITAL		23,350,000	
0202-TRANSFERENCIAS DE CAPITAL		23,350,000	
020202-Del Sector Público Nacional		23,350,000	
02020201-De la Administración Central Nacional		23,350,000	
03-Fuentes Financieras		3,000,000	
0305-DISMINUCION DE OTROS ACTIVOS FINANCIEROS		3,000,000	
030501-Disminución de Disponibilidades		2,000,000	
03050101-De Caja y Bancos		2,000,000	
030503-Disminución de Cuentas Comerciales a Cobrar		1,000,000	
03050301-Cuentas a Cobrar Comerciales de Corto Plazo		1,000,000	
Total	74,350,000		
247-Instituto Provincial de Vivienda	01-RECURSOS CORRIENTES	48,450,000	
	0101-INGRESOS TRIBUTARIOS	45,450,000	
	010103-Ingresos por Producción	45,450,000	
	01010303-Combustibles Líquidos	45,450,000	
	0101030303-Combustibles Líquidos Ley N° 23.966 - FONAVI	45,450,000	
	0104-VENTA DE BIENES Y SERVICIOS DE ADMINISTRACIONES PUBLICAS	3,000,000	
	010402-Venta de Servicios	3,000,000	
	01040209-Otros	3,000,000	
	02-RECURSOS DE CAPITAL	294,126,569	
	0201-RECURSOS PROPIOS DE CAPITAL	3,000,000	
	020101-Venta de Bienes	3,000,000	
	02010101-Venta de Tierras y Terrenos	3,000,000	
	0202-TRANSFERENCIAS DE CAPITAL	291,126,569	
	020202-Del Sector Público Nacional	291,126,569	
	02020201-De la Administración Central Nacional	291,126,569	
	03-Fuentes Financieras	36,557,578	
	0304-Recuperación de Préstamos de Largo Plazo	36,557,578	
030401-Del Sector Privado	32,440,000		
030404-Del Sector Público Municipal	4,117,578		
03040401-De la Administración Central	4,117,578		
0304040103-Recupero Conv.Muni.Ushuaia con IPV	4,117,578		
Total	379,134,147		
248-Dirección Provincial de Vialidad	01-RECURSOS CORRIENTES	30,402,000	
	0101-INGRESOS TRIBUTARIOS	10,000,000	
	010103-Ingresos por Producción	10,000,000	
	01010303-Combustibles Líquidos	10,000,000	
	0101030301-Combustibles Líquidos Ley N° 23.966 - Dirección Provincial de...	10,000,000	
	0107-TRANSFERENCIAS CORRIENTES	20,402,000	
	010702-Del sector público Nacional	20,402,000	
	01070202-De Instituciones Descentralizadas Nacionales	20,402,000	
	02-RECURSOS DE CAPITAL	24,428,004	
	0202-TRANSFERENCIAS DE CAPITAL	24,428,004	
	020202-Del Sector Público Nacional	24,428,004	
	02020201-De la Administración Central Nacional	10,000,000	
	02020202-De Instituciones Descentralizadas	14,428,004	
	04-CONTRIBUCIONES FIGURATIVAS	8,000,000	
0401-Contribuciones Figurativas para Financiar Gastos Corrientes	8,000,000		
040101-Contribuciones de la Administración Central para Financiaciones Corrientes	8,000,000		
Total	62,830,004		
249-Dirección Provincial de Energía	01-RECURSOS CORRIENTES	99,098,852	
	0101-INGRESOS TRIBUTARIOS	26,960,621	
	010103-Ingresos por Producción	26,390,621	
	01010303-Combustibles Líquidos	10,588,732	
	0101030304-Combustibles Líquidos Ley N° 23.966 - FEDEI	10,588,732	
	01010304-Consumo de Energía Eléctrica	15,801,889	
	0101030401-Consumo de Energía Eléctrica Ley N° 24.065 - FEDEI	7,059,155	
	0101030402-Consumo de Energía Eléctrica Ley N° 24.065 - Compensación de...	8,742,734	
	010104-Otros tributos	570,000	
	01010402-Otros Tributos de Jurisdicción Provincial	570,000	
	0101040202-Ley Territorial N 326 - Bomberos Voluntarios	570,000	
	0105-INGRESOS DE OPERACION	72,138,231	
	010502-Venta Bruta de Servicios	65,350,070	
	010509-Otros Ingresos de Operacion	6,788,161	

R. A. Las Islas Malvinas, Georgias y Sandwich del Sur son y serán Argentinas"  
MINISTRO DE ECONOMÍA

MARIA FABIANA RUI  
GOBERNADORA



Provincia de Tierra del Fuego, Antártida  
e Islas del Atlántico Sur  
República Argentina


MINISTERIO DE ECONOMÍA  
Subsecretaría de Presupuesto

Presupuesto 2011

Estimación de Recursos y Fuentes Financieras por Ente Recaudador  
Administración Descentralizada en pesos

249-Dirección Provincial de Energía	Total	
	01-RECURSOS CORRIENTES	99,098,852
	0105-INGRESOS DE OPERACION	49,728,000
	010502-Venta Bruta de Servicios	49,728,000
	03-Fuentes Financieras	49,728,000
	0303-RECUPERACION DE PRESTAMOS DE CORTO PLAZO	79,410,498
	030303-Del Sector Público Provincial	1,412,000
	03030301-De La Administración Central	1,412,000
	0305-DISMINUCION DE OTROS ACTIVOS FINANCIEROS	1,412,000
	030503-Disminución de Cuentas Comerciales a Cobrar	2,760,000
	03050301-Cuentas a Cobrar Comerciales de Corto Plazo	2,760,000
	0307-OBTENCION DE PRESTAMOS	2,760,000
	030703-De Otras Instituciones Públicas Nacionales	75,238,498
03070302-De Otras Instituciones Públicas Nacionales a Largo Plazo	75,238,498	
Total	75,238,498	
250-Dirección Provincial de Obras y Serv. Sanit.	01-RECURSOS CORRIENTES	129,138,498
	0102-INGRESOS NO TRIBUTARIOS	81,533,000
	010202-Derechos	7,289,000
	01020207-Canon IPRA	7,289,000
	0105-INGRESOS DE OPERACION	7,289,000
	010502-Venta Bruta de Servicios	74,244,000
251-Instituto Provincial de Regulación de Apuest	Total	74,244,000
	Total	81,533,000
	Total	841,935,387

  
Ruben Alberto BAHNTJE  
MINISTRO DE ECONOMIA

  
MARIA FABIANA RIOS  
GOBERNADORA



Provincia de Tierra del Fuego, Antártida  
e Islas del Atlántico Sur  
República Argentina

MINISTERIO DE ECONOMÍA  
Subsecretaría de Presupuesto

Presupuesto 2011

Estimación de Recursos y Fuentes Financieras por Ente Recaudador y Financiamiento  
Administración Descentralizada en pesos

Ente Recaudador	Financiamiento					Total
	001002-Recursos Propios	001003-Recursos con Afectación Específica	001004-Transferencias Internas	001005-Credito Interno	0	
244-Instituto Fuegoino de Turismo	15,850,886	0	0	0	0	15,850,886
245-Dirección Provincial de Puertos	51,000,000	0	23,350,000	0	0	74,350,000
247-Instituto Provincial de Vivienda	39,557,578	45,450,000	294,126,569	0	0	379,134,147
248-Dirección Provincial de Vialidad	8,000,000	24,428,004	30,402,000	0	0	62,830,004
249-Dirección Provincial de Energía	72,138,231	26,960,621	0	0	0	99,098,852
250-Dirección Provincial de Obras y Serv. Sanit.	53,900,000	0	0	75,238,498	0	129,138,498
251-Instituto Provincial de Regulación de Apuest	81,533,000	0	0	0	0	81,533,000
<b>Total</b>	<b>321,979,695</b>	<b>96,838,625</b>	<b>347,878,569</b>	<b>75,238,498</b>	<b>0</b>	<b>841,935,387</b>

*[Signature]*  
ROBERTO ALBERTO BALINTOZ  
MINISTRO DE ECONOMÍA

*[Signature]*  
MARIA FABIANA RIOS  
GOBERNADORA

*[Handwritten initials]*



Provincia de Tierra del Fuego, Antártida e Islas del Atlántico Sur  
República Argentina

MINISTERIO DE ECONOMÍA  
Subsecretaría de Presupuesto

Presupuesto 2011

Estimación de Recursos y Fuentes Financieras por Rubro y Financiamiento  
Administración Descentralizada en pesos

Recursos	Financiamiento	Responsable	300-InFuE-Tur	301-Dirección Provincial de Puertos	302-Instituto Provincial de Vivienda	303-Dirección Provincial de Vivienda	304-Dirección Provincial de Vivienda	305-Dirección Provincial de Energía	306-Instituto Provincial de Regulación de Apuestas	Total
01-RECURSOS CORRIENTES	9.825.258	0	48.000.000	0	0	30.402.000	0	99.098.852	81.533.000	367.037.110
0101-INGRESOS TRIBUTARIOS	0	0	0	0	0	0	0	0	0	82.410.621
010103-Ingresos por Producción	0	0	0	0	0	0	0	0	0	81.840.621
01010303-Combustibles Líquidos	0	0	0	0	0	0	0	0	0	66.098.752
0101030301-Combustibles Líquidos Ley Nº 23.966 - Dirección Provincial de...	0	0	0	0	0	0	0	0	0	40.000.000
0101030303-Combustibles Líquidos Ley Nº 23.966 - FOMINT	0	0	0	0	0	0	0	0	0	10.538.752
0101030304-Combustibles Líquidos Ley Nº 23.966 - FEDEI	0	0	0	0	0	0	0	0	0	15.561.500
01010304-Consumo de Energía Eléctrica	0	0	0	0	0	0	0	0	0	15.801.885
0101030401-Consumo de Energía Eléctrica Ley Nº 24.065 - FEDEI	0	0	0	0	0	0	0	0	0	7.059.155
0101030402-Consumo de Energía Eléctrica Ley Nº 24.065 - Compensación de...	0	0	0	0	0	0	0	0	0	8.742.734
010104-Otros tributos	0	0	0	0	0	0	0	0	0	6.742.734
01010402-Otros Tributos de Jurisdicción Provincial	0	0	0	0	0	0	0	0	0	570.000
0101040202-Ley Territorial N 326 - Bomberos Voluntarios	0	0	0	0	0	0	0	0	0	570.000
0102-INGRESOS NO TRIBUTARIOS	8.225.258	0	0	0	0	0	0	0	0	570.000
010202-Derechos	8.225.258	0	0	0	0	0	0	0	0	7.289.000
01020202-Cánones de Turismo	8.225.258	0	0	0	0	0	0	0	0	15.514.258
01020203-Habilitaciones Turismo	0	0	0	0	0	0	0	0	0	7.289.000
01020207-Cánon IPFA	0	0	0	0	0	0	0	0	0	8.185.258
0104-VENTA DE BIENES Y SERVICIOS DE ADMINISTRACIONES PÚBLICAS	1.600.000	0	0	0	0	0	0	0	0	60.000
010403-Venta de Bienes	1.600.000	0	0	0	0	0	0	0	0	52.600.000
01040302-Servicios de Aereotaxis	0	0	0	0	0	0	0	0	0	48.000.000
0104030201-Servicios de Aereotaxis	0	0	0	0	0	0	0	0	0	7.289.000
0104030202-Servicios de Aereotaxis	0	0	0	0	0	0	0	0	0	40.711.000
0105-INGRESOS DE OPERACION	1.600.000	0	0	0	0	0	0	0	0	1.600.000
010502-Venta Bruta de Servicios	0	0	0	0	0	0	0	0	0	3.000.000
01050202-Venta Bruta de Servicios	0	0	0	0	0	0	0	0	0	49.728.000
010509-Otros Ingresos de Operación	0	0	0	0	0	0	0	0	0	49.728.000
0107-TRANSFERENCIAS CORRIENTES	0	0	0	0	0	0	0	0	0	196.110.231
010702-De Sector Público Nacional	0	0	0	0	0	0	0	0	0	74.244.000
01070202-De Instituciones Descentralizadas Nacionales	0	0	0	0	0	0	0	0	0	196.110.231
02-RECURSOS DE CAPITAL	23.350.000	0	0	0	0	0	0	0	0	74.244.000
0201-RECURSOS PROPIOS DE CAPITAL	0	0	0	0	0	0	0	0	0	196.110.231
020101-Venta de Bienes	0	0	0	0	0	0	0	0	0	6.788.161
02010101-Venta de Tierras y Terrenos	0	0	0	0	0	0	0	0	0	6.788.161
0202-TRANSFERENCIAS DE CAPITAL	23.350.000	0	0	0	0	0	0	0	0	20.402.000
020202-De Sector Público Nacional	0	0	0	0	0	0	0	0	0	20.402.000
02020201-De la Administración Central Nacional	0	0	0	0	0	0	0	0	0	20.402.000
02020202-De Instituciones Descentralizadas	0	0	0	0	0	0	0	0	0	20.402.000
03-Fuentes Financieras	0	0	0	0	0	0	0	0	0	341.904.573
0303-RECUPERACION DE PRESTAMOS DE CORTO PLAZO	0	0	0	0	0	0	0	0	0	3.000.000
030301-De Sector Público Provincial	0	0	0	0	0	0	0	0	0	3.000.000
03030101-De la Administración Central	0	0	0	0	0	0	0	0	0	3.000.000
03030102-De la Administración Central	0	0	0	0	0	0	0	0	0	3.000.000
0304-Recursos de Prestamos de Largo Plazo	0	0	0	0	0	0	0	0	0	3.000.000
030401-De Sector Público	0	0	0	0	0	0	0	0	0	3.000.000
03040101-De la Administración Central	0	0	0	0	0	0	0	0	0	3.000.000
03040102-De la Administración Central	0	0	0	0	0	0	0	0	0	3.000.000
0305-DISMINUCION DE OTROS ACTIVOS FINANCIEROS	0	0	0	0	0	0	0	0	0	3.000.000
030501-Diminución de Disponibilidades	0	0	0	0	0	0	0	0	0	3.000.000
03050101-De Caja y Bancos	0	0	0	0	0	0	0	0	0	3.000.000
030503-Diminución de Cuentas Comerciales a Cobrar	0	0	0	0	0	0	0	0	0	2.750.000
03050301-Cuentas a Cobrar Comerciales de Corto Plazo	0	0	0	0	0	0	0	0	0	2.750.000
0307-OBTENCION DE PRESTAMOS	0	0	0	0	0	0	0	0	0	75.238.498
030703-De Otras Instituciones Públicas Nacionales	0	0	0	0	0	0	0	0	0	75.238.498
03070302-De Otras Instituciones Públicas Nacionales a Largo Plazo	0	0	0	0	0	0	0	0	0	75.238.498
04-CONTRIBUCIONES FIGURATIVAS	6.025.628	0	0	0	0	0	0	0	0	8.000.000
0401-Contribuciones Figurativas para Financiar Gastos Corrientes	6.025.628	0	0	0	0	0	0	0	0	8.000.000
040101-Contribuciones de la Administración Central para Financiaciones Corrientes	15.850.886	0	0	0	0	0	0	0	0	14.025.628
Total	74.350.000	0	379.134.147	0	0	0	0	99.098.852	0	81.533.000
										841.932.387

"Las Islas Malvinas, Georgias y Sandwich del Sur son y serán Argentinas"

Rubén Alberto BAHNIGJE  
MINISTRO DE ECONOMÍA

MARIA FABIANA RIOS  
GOBERNADORA



Provincia de Tierra del Fuego, Antártida  
e Islas del Atlántico Sur  
República Argentina

MINISTERIO DE ECONOMÍA  
Subsecretaría de Presupuesto

Distribución del Gasto por Partida Principal y Responsable  
Administración Descentralizada - en Pesos

Presupuesto 2011

Responsable Presupuestario	Partida Principal											Total
	1-Gastos en Personal	2-Bienes de Consumo	3-Servicios No Personales	4-Bienes de Uso	5-Transferencias	6-Activos Financieros	7-Servicios de la Deuda	8-Otros Gastos	42-Construcciones			
300-InFue Tur	9,387,795	543,554	3,300,930	405,965	0	0	0	0	2,212,642			15,850,886
301-Dirección Provincial de Puertos	27,670,540	2,082,000	8,534,460	1,436,000	0	0	0	0	34,627,000			74,350,000
302-Instituto Provincial de Vivienda	38,000,000	377,658	5,259,593	250,000	440,000	1,500,000	0	0	333,306,896			379,134,147
303-Dirección Provincial de Vialidad	16,500,000	2,281,688	1,608,316	8,550,000	0	0	0	0	33,890,000			62,830,004
304-Dirección Provincial de Energía	27,772,243	24,494,523	11,100,792	634,330	5,170,000	0	9,173,766	0	20,753,198			99,098,852
305-Dirección Provincial de Obras y Servicios Sanitarios	33,592,023	2,962,000	5,797,000	1,115,000	0	0	260,000	0	85,412,475			129,138,498
306-Instituto Provincial de Regulación de Apuestas	15,105,000	293,800	17,781,600	226,000	9,520,750	0	150,000	38,455,850	0			81,533,000
Total	168,027,601	33,035,223	53,382,691	12,617,295	15,130,750	1,500,000	9,583,766	38,455,850	510,202,210			841,935,387

*Rubén Alberto BAHNJE*  
MINISTRO DE ECONOMÍA

*Maria Fabiana Brios*  
MARIA FABIANA BRIOS  
GOBERNADORA



Provincia de Tierra del Fuego, Antártida  
e Islas del Atlántico Sur  
República Argentina

MINISTERIO DE ECONOMÍA  
Subsecretaría de Presupuesto

Distribución del Gasto por Finalidad y Función y Objeto  
Administración Descentralizada – en Pesos

Presupuesto 2011

Finalidad-Función	Partida Principal										Total
	1-Gastos en Personal	2-Bienes de Consumo	3-Servicios No Personales	4-Bienes de Uso	5-Transferencias	6-Activos Financieros	7-Servicios de la Deuda	8-Otros Gastos	42-Construcciones	Total	
003-SERVICIOS SOCIALES	71,592,023	3,339,658	11,056,593	5,365,000	440,000	1,500,000	260,000	0	422,719,371	516,272,645	
003007-Vivienda y Urbanismo	38,000,000	377,658	5,259,593	4,250,000	440,000	1,500,000	0	0	337,306,896	387,134,147	
003008-Agua Potable y Alcantarillado	33,592,023	2,962,000	5,797,000	1,115,000	0	0	260,000	0	85,412,475	129,138,498	
004-SERVICIOS ECONOMICOS	96,435,578	29,695,565	42,326,098	7,252,295	14,690,750	0	9,323,766	38,455,850	87,482,840	325,662,742	
004001-Energía, Combustible y Minería	27,772,243	24,494,523	11,100,792	634,330	5,170,000	0	9,173,766	0	20,753,198	99,098,852	
004003-Transporte	44,170,540	4,363,688	10,142,776	5,986,000	0	0	0	0	64,517,000	129,180,004	
004007-Comercio, Turismo y Otros Servicios	24,492,795	837,354	21,082,530	631,965	9,520,750	0	150,000	38,455,850	2,212,642	97,383,886	
Total	168,027,601	33,035,223	53,382,691	12,617,295	15,130,750	1,500,000	9,583,766	38,455,850	510,202,210	841,935,387	

*Rubén Alberto BAHNITJE*  
MINISTRO DE ECONOMÍA

*Maria Fabiana Ríos*  
GOBERNADORA



Provincia de Tierra del Fuego, Antártida  
e Islas del Atlántico Sur  
República Argentina

**MINISTERIO DE ECONOMÍA**  
Subsecretaría de Presupuesto

**Distribución del Gasto por Financiamiento y Objeto**  
**Administración Descentralizada – en Pesos**

Presupuesto 2011

Financiamiento UGG	Partida Principal											Total
	1-Gastos en Personal	2-Bienes de Consumo	3-Servicios No Personales	4-Bienes de Uso	5-Transferencias	6-Activos Financieros	7-Servicios de la Deuda	8-Otros Gastos	42-Construcciones	Total		
001-Fuentes de Financiamiento Internas	168,027,601	33,035,223	53,382,691	12,617,295	15,130,750	1,500,000	9,583,766	38,455,850	510,202,210	841,935,387		
001001-Tesoro Provincial	6,025,628	0	0	4,000,000	0	0	0	0	4,000,000	14,025,628		
001002-Recursos Propios	162,001,973	33,035,223	53,382,691	8,617,295	11,160,750	1,500,000	9,583,766	38,455,850	56,658,950	374,396,478		
001003-Recursos con Afectación Específica	0	0	0	0	3,970,000	0	0	0	0	63,798,214		
001004-Transferencias Internas	0	0	0	0	0	0	0	0	0	314,476,569		
001005-Credito Interno	0	0	0	0	0	0	0	0	0	75,238,498		
<b>Total</b>	<b>168,027,601</b>	<b>33,035,223</b>	<b>53,382,691</b>	<b>12,617,295</b>	<b>15,130,750</b>	<b>1,500,000</b>	<b>9,583,766</b>	<b>38,455,850</b>	<b>510,202,210</b>	<b>841,935,387</b>		

BT

*Ruben Alberto BALLARTE*  
MINISTRO DE ECONOMÍA

*Maria Fabiana RIOS*  
GOBERNADORA



Provincia de Tierra del Fuego, Antártida  
e Islas del Atlántico Sur  
República Argentina

MINISTERIO DE ECONOMÍA  
Subsecretaría de Presupuesto

Distribución del Gasto por Actividad y Objeto  
Administración Descentralizada - en Pesos

Presupuesto 2011

Objetivo-Actividad	Partida Principal											Total
	1-Gastos en Personal	2-Bienes de Consumo	3-Servicios No Personales	4-Bienes de Uso	5-Transferencias	6-Activos Financieros	7-Servicios de la Deuda	8-Otros Gastos	42-Construcciones			
1378-Promover el bienestar general	168.027.601	33.035.223	53.382.691	12.617.295	15.130.750	1.500.000	9.583.766	38.455.850	510.202.210	841.935.387		
1379-LOGRAR IGUALDAD Y EQUIDAD SOCIAL	79.935.578	27.413.877	40.717.782	2.702.295	14.690.750	0	9.323.766	38.455.850	57.592.840	270.832.738		
1381-Promover el empleo	79.935.578	27.413.877	40.717.782	2.702.295	14.690.750	0	9.323.766	38.455.850	57.592.840	270.832.738		
1405-Promover la reactivación productiva	79.935.578	27.413.877	40.717.782	2.702.295	14.690.750	0	9.323.766	38.455.850	57.592.840	270.832.738		
1716-Garantizar el transporte de personas y bienes	27.670.540	2.082.000	8.534.460	1.436.000	0	0	0	0	34.627.000	74.350.000		
1534-Brindar servicio portuario	27.670.540	2.082.000	8.534.460	1.436.000	0	0	0	0	34.627.000	74.350.000		
1490-Promover el turismo	9.387.795	543.554	3.300.930	405.965	0	0	0	0	2.212.642	15.850.886		
1550-Administrar la generación y distribución de la energía eléctrica	27.772.243	24.494.523	634.330	5.170.000	0	0	9.173.766	0	20.753.198	99.098.852		
1551-Regular las apuestas en la provincia	15.105.000	293.800	17.781.600	226.000	9.520.750	0	150.000	38.455.850	0	81.533.000		
1380-BRINDAR SEGURIDAD A LA POBLACION	16.500.000	2.281.688	1.608.316	4.550.000	0	0	0	0	29.890.000	54.830.004		
1389-Brindar seguridad vial	16.500.000	2.281.688	1.608.316	4.550.000	0	0	0	0	29.890.000	54.830.004		
1547-Mantener una infraestructura vial adecuada	16.500.000	2.281.688	1.608.316	4.550.000	0	0	0	0	29.890.000	54.830.004		
1383-Garantizar la Salud de la población	33.592.023	2.962.000	5.797.000	1.115.000	0	0	260.000	0	85.412.475	129.138.498		
1533-Brindar el servicio de agua potable y cloacas	33.592.023	2.962.000	5.797.000	1.115.000	0	0	260.000	0	85.412.475	129.138.498		
1384-Promover el saneamiento ambiental	33.592.023	2.962.000	5.797.000	1.115.000	0	0	260.000	0	85.412.475	129.138.498		
1448-Reducir la Contaminación	38.000.000	377.658	5.259.593	4.250.000	440.000	0	0	0	337.306.896	387.134.147		
1525-Preservar los ambientes naturales y la biodiversidad	38.000.000	377.658	5.259.593	4.250.000	440.000	0	0	0	337.306.896	387.134.147		
1449-Reducir la Deforestación	38.000.000	377.658	5.259.593	4.250.000	440.000	0	0	0	337.306.896	387.134.147		
1457-Reducir el déficit habitacional	38.000.000	377.658	5.259.593	4.250.000	440.000	0	0	0	337.306.896	387.134.147		
1549-Brindar solución habitacional a la población	38.000.000	377.658	5.259.593	4.250.000	440.000	0	0	0	337.306.896	387.134.147		

AS

*Roberto Alberto BAIFFANTE*  
MINISTRO DE ECONOMÍA

*Maria Fabiana BROS*  
GOBERNADORA

"Las Islas Malvinas, Georgias y Sandwich del Sur son y serán Argentinas"



Provincia de Tierra del Fuego, Antártida  
e Islas del Atlántico Sur  
República Argentina

MINISTERIO DE ECONOMÍA  
Subsecretaría de Presupuesto

Presupuesto 2011

Distribución de los cargos de Planta de Personal por convenio  
Administración Descentralizada

Responsable <level> 3	Periodo		Convenios		ENERGIA	INFUETUR	IPRA	IPV	PUERTO	VIALID	Total
	Ejercicio	2011	Convenio	Convenio							
300-InFueTur	0	87	0	0	0	0	0	0	0	0	87
301-Dirección Provincial de Puertos	0	0	0	0	0	0	0	0	161	0	161
302-Instituto Provincial de Vivienda	0	0	0	0	0	247	0	0	0	0	247
303-Dirección Provincial de Vivienda	0	0	0	0	0	0	0	0	0	134	134
304-Dirección Provincial de Energía	0	147	0	0	0	0	0	0	0	0	147
305-Dirección Provincial de Obras y Servicios Sanitarios	165	0	0	0	0	0	0	0	0	0	165
306-Instituto Provincial de Regulación de Apuestas	0	0	0	0	122	0	0	0	0	0	122
<b>Total</b>	<b>165</b>	<b>87</b>	<b>147</b>	<b>122</b>	<b>247</b>	<b>161</b>	<b>134</b>	<b>0</b>	<b>0</b>	<b>0</b>	<b>1,063</b>

RF

*Rubén Alberto SAHNTJE*  
MINISTRO DE ECONOMÍA

*Maria Fabiana Ríos*

MARIA FABIANA RÍOS  
GOBERNADORA



Provincia de Tierra del Fuego, Antártida  
e Islas del Atlántico Sur  
República Argentina

MINISTERIO DE ECONOMÍA  
Subsecretaría de Presupuesto

Distribución de los cargos de Planta de Personal por convenio y escalafón  
Administración Descentralizada

Presupuesto 2011

Escalafon	Convenios											Total
	DPOSS	ENERGIA	INFUETUR	IPRA	IPV	PUERTO	VIALID	Total				
Autoridades Superiores	0	0	0	0	0	0	2	2				
Convenio Energia	0	145	0	0	0	0	0	145				
Escalafon Profesional Universitario	0	0	12	0	0	0	0	12				
Funcionario	4	0	0	0	0	4	0	8				
Funcionario	0	2	3	3	0	2	1	11				
P. A.Y.T.	0	0	29	0	0	0	0	29				
P. A.Y.T. (Temporario)	0	0	13	0	0	0	0	13				
P. Adm. Y Tecnicos (Transitorio)	24	0	0	0	0	0	0	24				
P. Adm. y Tecnicos	76	0	0	0	104	0	0	180				
P. Adm. y Tecnicos	0	0	0	108	0	0	0	210				
P. Obr. Maes. y Serv.	0	0	14	8	0	0	0	22				
PERSONAL DE PUERTOS	0	0	0	0	0	101	0	101				
Personal Superior	2	0	0	0	0	0	0	2				
Personal Directivo	8	0	4	0	47	17	4	80				
Personal Superior	0	0	12	0	92	37	18	159				
Personal de Gabinete	0	0	0	0	3	0	0	7				
Temporario - P.AyT	0	0	0	0	0	0	0	0				
Propio	51	0	0	0	0	0	0	51				
Total	165	147	87	122	247	161	134	1,063				

*[Handwritten signature]*

Rubén Alberto BAHNTE  
MINISTRO DE ECONOMÍA

*[Handwritten signature]*

MARIA FABIANA RIOS  
GOBERNADORA




Provincia de Tierra del Fuego, Antártida  
e Islas del Atlántico Sur  
República Argentina


MINISTERIO DE ECONOMÍA  
Subsecretaría de Presupuesto

Presupuesto 2011

Distribución de los cargos de Planta de Personal  
por Objetivo y Actividad en la Administración Descentralizada

Actividad	Measures Cantidad de Personal
1378-Promover el bienestar general	1,063
1379-LOGRAR IGUALDAD Y EQUIDAD SOCIAL	517
1381-Promover el empleo	517
1405-Promover la reactivación productiva	517
1716-Garantizar el transporte de personas y bienes	161
1534-Brindar servicio portuario	161
1490-Promover el turismo	87
1550-Administrar la generación y distribución de la energía eléctrica	147
1551-Regular las apuestas en la provincia	122
1380-BRINDAR SEGURIDAD A LA POBLACION	134
1389-Brindar seguridad vial	134
1383-Garantizar la Salud de la población	165
1533-Brindar el servicio de agua potable y cloacas	165
1384-Promover el saneamiento ambiental	247
1448-Reducir la Contaminación	247

  
Rubén Alberto BAHNTJE  
MINISTRO DE ECONOMÍA

  
MARIA FABIANA RIOS  
GOBERNADORA



Provincia de Tierra del Fuego, Antártida  
e Islas del Atlántico Sur  
República Argentina

MINISTERIO DE ECONOMÍA  
Subsecretaría de Presupuesto

Presupuesto 2011

Distribución de los cargos de Planta de Personal  
por Objetivo y Actividad en la Administración Descentralizada

Actividad	Responsable 300-InfVieTur	301-Dirección Provincial de Puertos	302-Instituto Provincial de Vivi...	303-Dirección Provincial de Vialidad	304-Dirección Provincial de Energía	305-Dirección Provincial de Obras y Servicios Sanitarios	306-Instituto Provincial de Regulación de Apue...	Total
1376-Promover el bienestar general	87	161	247	134	147	165	122	1,063
1379-LOGRAR IGUALDAD Y EQUIDAD SOCIAL	87	161	0	0	147	0	122	517
1381-Promover el empleo	87	161	0	0	147	0	122	517
1405-Promover la recuperación productiva	87	161	0	0	147	0	122	517
1716-Satisfacer el transporte de personas y bienes	0	161	0	0	0	0	0	161
1534-Brindar servicio portuario	0	161	0	0	0	0	0	161
1490-Promover el turismo	87	0	0	0	0	0	0	87
1550-Administrar la generación y distribución de la energía el...	0	0	0	0	147	0	0	147
1551-Regular las apuestas en la provincia	0	0	0	0	0	0	122	122
1380-BRINDAR SEGURIDAD A LA POBLACION	0	0	0	134	0	0	0	134
1383-Brindar seguridad vial	0	0	0	134	0	0	0	134
1385-garantizar la Salud de la población	0	0	0	0	0	165	0	165
1384-Promover el servicio de agua potable y cloacas	0	0	0	0	0	165	0	165
1448-Promover el saneamiento ambiental	0	0	247	0	0	0	0	247
1525-Preservar los ambientes naturales y la biodiversidad	0	0	247	0	0	0	0	247
Total	87	161	247	134	147	165	122	1,063

RS

Rubén Alberto BAHINJE  
MINISTRO DE ECONOMÍA

MARIA FABIANA RÍOS  
GOBERNADORA

"Las Islas Malvinas, Georgias y Sandwich del Sur son y serán Argentinas"



Provincia de Tierra del Fuego, Antártida  
e Islas del Atlántico Sur  
República Argentina

MINISTERIO DE ECONOMÍA  
Subsecretaría de Presupuesto

Presupuesto 2011

Estimación de Recursos y Fuentes Financieras por Rubro y Financiamiento  
Administración Descentralizada en pesos

Recursos	Financiamiento	Responsable	300-Instituto Provincial de Vivienda	302-Instituto Provincial de Puertos	303-Dirección Provincial de Validad	304-Dirección Provincial de Energía	305-Dirección Provincial de Obras y Servicios Sanitarios	306-Instituto Provincial de Regulación de Apue...	Total
01-RECURSOS CORRIENTES	9.825.828	301-Dirección Provincial de Finanzamiento Internas	48.000.000	48.000.000	30.402.000	99.098.852	49.728.000	81.533.000	367.037.110
0101-INGRESOS TRIBUTARIOS	0		0	0	0	0	0	0	0
010103- Ingresos por Producción	0		0	0	0	0	0	0	0
01010303- Combustibles Líquidos	0		45.450.000	45.450.000	10.000.000	25.960.621	0	0	82.410.621
0101030301- Combustibles Líquidos Ley N° 23.966 - Dirección Provincial de V...	0		45.450.000	45.450.000	10.000.000	25.960.621	0	0	81.840.621
0101030303- Combustibles Líquidos Ley N° 23.966 - FOMAVI	0		0	0	0	0	0	0	0
0101030304- Combustibles Líquidos Ley N° 23.966 - FEDEI	0		0	0	0	10.588.732	0	0	10.588.732
01010304- Consumo de Energía Eléctrica	0		45.450.000	45.450.000	0	0	0	0	10.000.000
0101030401- Consumo de Energía Eléctrica Ley N° 24.065 - FEDEI	0		0	0	0	10.588.732	0	0	10.588.732
010104- Otros Tributos	0		0	0	0	15.801.889	0	0	15.801.889
01010402- Otros Tributos	0		0	0	0	7.059.155	0	0	7.059.155
0101040202- Ley Territorial H 326 - Bomberos Voluntarios	0		0	0	0	8.742.734	0	0	8.742.734
0102- INGRESOS NO TRIBUTARIOS	0		0	0	0	570.000	0	0	570.000
010202- Derechos	8.225.258		0	0	0	570.000	0	0	570.000
01020202- Carrotes de Turismo	8.225.258		0	0	0	570.000	0	0	570.000
01020203- Habitaciones Turismo	8.165.258		0	0	0	0	0	0	7.285.000
01020207- Canon IPRA	60.000		0	0	0	0	0	0	15.514.258
0104- VENTA DE BIENES Y SERVICIOS DE ADMINISTRACIONES PUBLICAS	1.600.000		0	0	0	0	0	0	7.285.000
010402- Venta de Servicios	1.600.000		0	0	0	0	0	0	7.285.000
01040206- Servicios de Aposentados	1.600.000		0	0	0	0	0	0	7.285.000
01040207- Servicios de Aposentados	1.600.000		0	0	0	0	0	0	7.285.000
0105- INGRESOS DE OPERACION	0		0	0	0	0	0	0	0
010502- Venta Bruta de Servicios	0		0	0	0	0	0	0	0
010509- Otros Ingresos de Operación	0		0	0	0	0	0	0	0
0107- TRANSFERENCIAS CORRIENTES	0		0	0	0	0	0	0	0
010702- Del sector público Nacional	0		0	0	0	0	0	0	0
01070202- De Instituciones Descentralizadas Nacionales	0		0	0	0	0	0	0	0
02- RECURSOS DE CAPITAL	0		0	0	0	0	0	0	0
020101- Venta de Bienes	0		0	0	0	0	0	0	0
02010101- Venta de Tierras y Terrenos	0		0	0	0	0	0	0	0
0202- TRANSFERENCIAS DE CAPITAL	0		0	0	0	0	0	0	0
020202- Del Sector Público Nacional	0		0	0	0	0	0	0	0
02020201- De la Administración Central Nacional	0		0	0	0	0	0	0	0
02020202- De Instituciones Descentralizadas	0		0	0	0	0	0	0	0
03- Fuentes Financieras	0		0	0	0	0	0	0	0
0303- RECUPERACION DE PRESTAMOS DE CORTO PLAZO	0		0	0	0	0	0	0	0
030303- Del Sector Público Provincial	0		0	0	0	0	0	0	0
03030301- De La Administración Central	0		0	0	0	0	0	0	0
0304- Recuperación de Préstamos de Largo Plazo	0		0	0	0	0	0	0	0
030401- Del Sector Privado	0		0	0	0	0	0	0	0
030404- Del Sector Público Municipal	0		0	0	0	0	0	0	0
03040401- De la Administración Central	0		0	0	0	0	0	0	0
03040403- Recupero Conv. Muni. Ushuaia con IPY	0		0	0	0	0	0	0	0
0305- DISMINUCION DE OTROS ACTIVOS FINANCIEROS	0		0	0	0	0	0	0	0
030501- Disminución de Disponibilidades	0		0	0	0	0	0	0	0
03050101- De Caja y Bancos	0		0	0	0	0	0	0	0
030503- Disminución de Cuentas Comerciales a Cobrar	0		0	0	0	0	0	0	0
03050301- Cuentas a Cobrar Comerciales de Corto Plazo	0		0	0	0	0	0	0	0
0307- OBTENCION DE PRESTAMOS	0		0	0	0	0	0	0	0
030703- De Otras Instituciones Públicas Nacionales	0		0	0	0	0	0	0	0
03070302- De Otras Instituciones Públicas Nacionales a Largo Plazo	0		0	0	0	0	0	0	0
04- CONTRIBUCIONES FIGURATIVAS	0		0	0	0	0	0	0	0
0401- Contribuciones Figurativas para Financiar Gastos Corrientes	6.025.628		0	0	0	0	0	0	6.025.628
040101- Contribuciones de la Administración Central para Finanzaciones Corrientes	6.025.628		0	0	0	0	0	0	6.025.628
Total	15.850.886		74.350.000	379.134.147	62.630.004	99.098.852	159.138.498	81.533.000	841.935.387

Ruben Alberto BAINIJE  
MINISTRO DE ECONOMIA

"Las Islas Malvinas, Georgias y Sandwich del Sur son y serán Argentinas"

MARIA FABIANA RÍOS  
GOBERNADORA




Provincia de Tierra del Fuego, Antártida  
e Islas del Atlántico Sur  
República Argentina

MINISTERIO DE ECONOMÍA  
Subsecretaría de Presupuesto

Presupuesto 2011

Distribución del Gasto por Principal – Ranking Descendente  
Administración Descentralizada – en Pesos



- Partida Principal
- 42- Construcciones
  - 1- Gastos en Personal
  - 3- Servicios No Personales
  - 8- Otros Gastos
  - 2- Bienes de Consumo
  - 5- Transferencias
  - 7- Servicios de la Deuda
  - 4- Bienes de Uso
  - 6- Activos Financieros

Votado  
Measures: Votado

*Rubén Alberto BAINTEJE*  
MINISTRO DE ECONOMÍA

*Maria Fabiana Ríos*  
MARIA FABIANA RÍOS  
GOBERNADORA

"Las Islas Malvinas, Georgias y Sandwich del Sur son y serán Argentinas"

BD



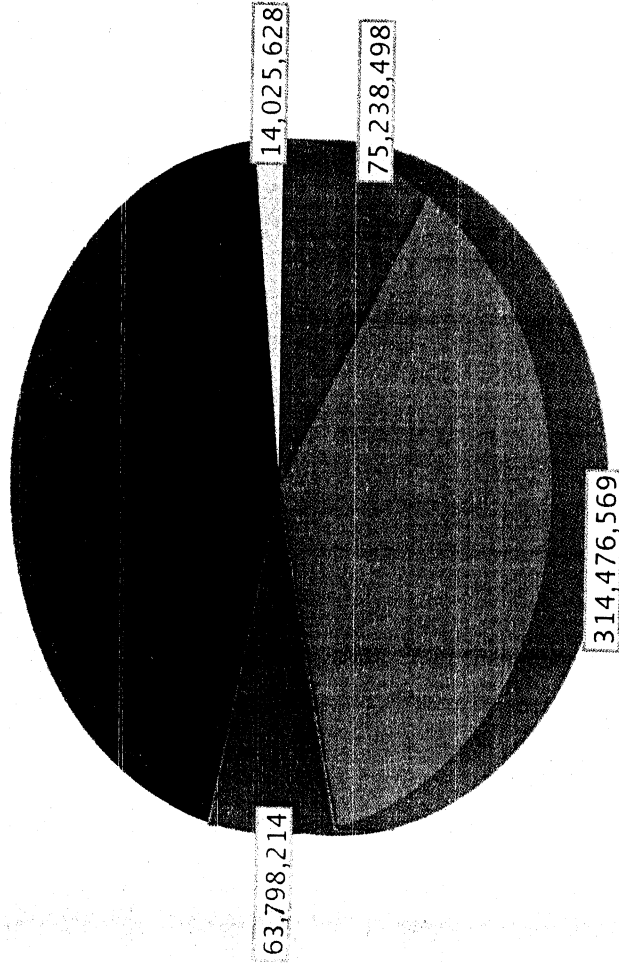
Provincia de Tierra del Fuego, Antártida  
e Islas del Atlántico Sur  
República Argentina

MINISTERIO DE ECONOMÍA  
Subsecretaría de Presupuesto

Composición del Gasto por Financiamiento  
Administración Descentralizada - en Pesos

Presupuesto 2011

374,396,478



Financiamiento UGG: 001-Fuentes d...

- 001001-Tesoro Provincial
- 001002-Recursos Propios
- 001003-Recursos con Afectación E...
- 001004-Transferencias Internas
- 001005-Credito Interno

*[Signature]*  
Ricardo López BAHNTE  
MINISTRO DE ECONOMÍA

"Las Islas Malvinas, Georgias y Sandwich del Sur son y serán Argentinas"

*[Signature]*  
MARIA FABIANA RÍOS  
GOBERNADORA

*[Handwritten initials]*



Provincia de Tierra del  
Fuego, Antártida  
e Islas del Atlántico Sur  
República Argentina

MINISTERIO DE ECONOMÍA

Presupuesto 2011  
Ministerio de Economía  
Subsecretaría de Presupuesto

---

**ORGANISMOS DESCENTRALIZADOS**  
**DIRECCION PROVINCIAL DE PUERTOS**

MARIA FABIANA RIOS  
GOBERNADORA



Provincia de Tierra del Fuego, Antártida  
e Islas del Atlántico Sur  
República Argentina

MINISTERIO DE ECONOMÍA  
Subsecretaría de Presupuesto

Presupuesto 2011

Estimación de Recursos y Fuentes Financieras por Rubro y Financiamiento  
Dirección Provincial de Puertos

Recursos	Responsable	Total
01-RECURSOS CORRIENTES	301-Dirección Provincial de Puertos	48,000,000
0104-VENTA DE BIENES Y SERVICIOS DE ADMINISTRACIONES PUBLICAS		48,000,000
010402-Venta de Servicios		48,000,000
01040206-Servicios Portuarios		48,000,000
02-RECURSOS DE CAPITAL		23,350,000
0202-TRANSFERENCIAS DE CAPITAL		23,350,000
020202-Del Sector Público Nacional		23,350,000
02020201-De la Administración Central Nacional		23,350,000
03-Fuentes Financieras		23,350,000
0305-DISMINUCION DE OTROS ACTIVOS FINANCIEROS		3,000,000
030501-Disminución de Disponibilidades		3,000,000
03050101-De Caja y Bancos		2,000,000
030503-Disminución de Cuentas Comerciales a Cobrar		1,000,000
03050301-Cuentas a Cobrar Comerciales de Corto Plazo		1,000,000
Total		74,350,000

*Alberto BATTIJE*  
MINISTRO DE ECONOMÍA

*Maria Fabiana Ríos*  
MARIA FABIANA RÍOS  
GOBERNADORA

124



Provincia de Tierra del Fuego, Antártida  
e Islas del Atlántico Sur  
República Argentina

MINISTERIO DE ECONOMÍA  
Subsecretaría de Presupuesto

Distribución del Gasto por Actividad y Objeto  
Administración Descentralizada – en Pesos

Presupuesto 2011

Partida Principal	Responsable Presupuestario		Total
	301-Dirección Propios	Financiamiento UGG	
	001002-Recursos Propios	001004-Transferencias Internas	
1-Gastos en Personal	27,670,540	0	27,670,540
2-Bienes de Consumo	2,082,000	0	2,082,000
3-Servicios No Personales	8,534,460	0	8,534,460
4-Bienes de Uso	1,436,000	0	1,436,000
42-Construcciones	11,277,000	23,350,000	34,627,000
Total	51,000,000	23,350,000	74,350,000

*Alberto Bahntje*

Alberto BAHNTJE  
MINISTRO DE ECONOMÍA

*Maria Fabiana Ríos*

MARIA FABIANA RÍOS  
GOBERNADORA

*811*

"Las Islas Malvinas, Georgias y Sandwich del Sur son y serán Argentinas"



Provincia de Tierra del Fuego, Antártida  
e Islas del Atlántico Sur  
República Argentina

MINISTERIO DE ECONOMÍA  
Subsecretaría de Presupuesto

Presupuesto 2011

Distribución de los cargos de Planta de Personal  
Por Carácter Institucional y Convenio

Convenio	Convenios		Funcionario	PERSONAL DE PUERTOS					Total
	Categoría	Escalafon		PERSONAL DIRECTIVO	PERSONAL SUPERIOR	PERSONAL DE GABINETE	Total		
		2011							
	PUERTO		2	101	17	37	4	161	
	CATEGORIA 1		0	4	0	0	0	4	
	CATEGORIA 2		0	23	0	0	0	23	
	CATEGORIA 3		0	67	0	0	0	67	
	CATEGORIA 6		0	1	0	0	0	1	
	CATEGORIA 7		0	5	0	0	0	5	
	CATEGORÍA 4		0	1	0	0	0	1	
	DIRECTIVOS		0	0	12	0	0	12	
	DIRECTOR GENERAL		0	0	5	0	0	5	
	GABINETE		0	0	0	0	4	4	
	PERSONAL SUPERIOR		0	0	0	37	0	37	
	PRESIDENTE		1	0	0	0	0	1	
	VICEPRESIDENTE		1	0	0	0	0	1	
	Total		2	101	17	37	4	161	

*Rubén Alberto Bahntje*  
MINISTRO DE ECONOMÍA

*Maria Fabiana Ríos*  
GOBERNADORA

PS



Provincia de Tierra del Fuego, Antártida  
e Islas del Atlántico Sur  
República Argentina

MINISTERIO DE ECONOMÍA  
Subsecretaría de Presupuesto

Presupuesto 2011

PROGRAMACION FISICA Y FINANCIERA ANUAL  
DE LOS PROYECTOS DE INVERSION Y SUS OBRAS  
En % y en pesos

Jurisdicción: Dirección Provincial de Puertos  
Organismo:  
Unidad de Organización:  
Finalidad:  
Función:  
Unidad Ejecutora del Proyecto:

(2) Descripción del Proyecto:

Fuente de Financiam. (3)	Código Obra (4)	Código Prioridad (5)	Fecha		Clase (9)	Avance Físico % (10)	Ubicac. Geogr. (11)	Costo Total (12)	Ejecución Acumulada Al 31/06/10 (13)	Estimación Para 2011 (14)	Programación		Resto de los años (17)
			Inicio (7)	Finaliz. (8)							Año 2012 (15)	Año 2013 (16)	
1.2			Remodelación Banda Sur Sitios 3 y 5. Acondicionamiento 150 m				750.000,00	250.000,00	500.000,00				
1.2			Remodelación red de agua Banda Sur Sitios 3 y 5				250.000,00	150.000,00	100.000,00				
Municip			Reparación Pavimento sector Quiébre				200.000,00	200.000,00					
1.2			Remodelación nuevos servicios sector Quiébre				500.000,00	100.000,00	400.000,00				
1.2			Sist. Calefacción Taller y modificación red de gas				200.000,00	150.000,00	50.000,00				
Nación			Modernización Puerto Ushuaia y Ampliación muelle 250m				40.000.000,00		15.000.000,00	15.000.000,00	10.000.000,00		
Nación -Priv			Terminal de pasajeros				10.000.000,00		6.277.000,00	6.277.000,00	3.723.000,00		
1,2-Nación			Obra neutralizada-Nueva playa de contenedores (lado oeste)				24.000.000,00	2.000.000,00	12.000.000,00	12.000.000,00	10.000.000,00		
1,2			Cañero-cctv-alarma-telefonía y red de datos				200.000,00	100.000,00	100.000,00				
1,2			Obra neutralizada planta baja edificio DPP-obra civil y electricidad				350.000,00	150.000,00	200.000,00				
(18) Totales							76.450.000,00	3.100.000,00	34.627.000,00	28.723.000,00	10.000.000,00		

"Las Islas Malvinas, Georgias y Sandwich del Sur son y serán Argentinas"

Rubén Alberto ISAHNITJE  
MINISTRO DE ECONOMÍA

MARIA FABIANA RÍOS  
GOBERNADORA



Provincia de Tierra del  
Fuego, Antártida  
e Islas del Atlántico Sur  
República Argentina

MINISTERIO DE ECONOMÍA

Presupuesto 2011  
Ministerio de Economía  
Subsecretaría de Presupuesto

---

**ORGANISMOS DESCENTRALIZADOS**  
**INSTITUTO FUEGUINO DE TURISMO**

MARIA FABIANA RÍOS  
GOBERNADORA

Ruben Alberto BALINTJE  
MINISTRO DE ECONOMIA




Provincia de Tierra del Fuego, Antártida  
e Islas del Atlántico Sur  
República Argentina


MINISTERIO DE ECONOMÍA  
Subsecretaría de Presupuesto

Presupuesto 2011

Estimación de Recursos y Fuentes Financieras por Rubro y Financiamiento  
Instituto Fuegoino de Turismo

Recursos	Responsable	
	300-InFueTur	Total
01-RECURSOS CORRIENTES	9,825,258	9,825,258
0102-INGRESOS NO TRIBUTARIOS	8,225,258	8,225,258
010202-Derechos	8,225,258	8,225,258
01020202-Cánones de Turismo	8,165,258	8,165,258
01020203-Habilitaciones Turismo	60,000	60,000
0104-VENTA DE BIENES Y SERVICIOS DE ADMINISTRACIONES PUBLICAS	1,600,000	1,600,000
010402-Venta de Servicios	1,600,000	1,600,000
01040207-Servicios de Aerosillas	1,600,000	1,600,000
04-CONTRIBUCIONES FIGURATIVAS	6,025,628	6,025,628
0401-Contribuciones Figurativas para Financiar Gastos Corrientes	6,025,628	6,025,628
040101-Contribuciones de la Administración Central para Financiaciones Corrientes	6,025,628	6,025,628
Total	15,850,886	15,850,886

  
Rubén Alberto BAHNTJE  
MINISTRO DE ECONOMÍA

  
MARIA FABIANA RÍOS  
GOBERNADORA

B 17



Provincia de Tierra del Fuego, Antártida  
e Islas del Atlántico Sur  
República Argentina

MINISTERIO DE ECONOMÍA  
Subsecretaría de Presupuesto

Distribución del Gasto por Actividad y Objeto  
Administración Descentralizada – en Pesos

Presupuesto 2011

Partida Principal	Responsable Presupuestario		Financiamiento UGG		Total
	001001-Tesoro Provincial	300-InFueTur	001002-Recursos Propios		
1-Gastos en Personal	6,025,628	0	3,362,167		9,387,795
2-Bienes de Consumo	0	0	543,554		543,554
3-Servicios No Personales	0	0	3,300,930		3,300,930
4-Bienes de Uso	0	0	405,965		405,965
42-Construcciones	0	0	2,212,642		2,212,642
Total	6,025,628	0	9,825,258		15,850,886

*[Signature]*  
ROBERTO BALINTJE  
MINISTRO DE ECONOMÍA

*[Signature]*  
MARIA FABIANA RÍOS  
GOBERNADORA

*[Signature]*



Provincia de Tierra del Fuego, Antártida  
e Islas del Atlántico Sur  
República Argentina

MINISTERIO DE ECONOMÍA  
Subsecretaría de Presupuesto

Presupuesto 2011

Distribución de los cargos de Planta de Personal  
Por Carácter Institucional y Convenio

Convenio	Categoría	Periodo		Escalafón	Ejercicio	Escalafón	2011							Total
		Escalafón	Escalafón				Escalafón	Profesional	Universitario	Funcionario	P. A.y.T.	P. A.y.T. (Temporario)	P. Obr. Maes.y Serv.	
INFUETUR	INFUETUR				12		3	29	13	14	4	12	87	
	CATEGORIA 10				0		0	15	8	13	0	0	36	
	CATEGORIA 18				0		0	2	1	1	0	0	4	
	CATEGORIA 21				0		0	4	0	0	0	0	4	
	CATEGORIA 22				0		0	4	2	0	0	0	6	
	CATEGORIA 23				0		0	2	1	0	0	0	3	
	CATEGORIA 24				0		0	2	1	0	0	0	3	
	CATEGORIA A				3		0	0	0	0	0	0	3	
	CATEGORIA B				2		0	0	0	0	0	0	2	
	CATEGORIA C				1		0	0	0	0	0	0	1	
	CATEGORIA D				2		0	0	0	0	0	0	2	
	CATEGORIA E				4		0	0	0	0	0	0	4	
	DIRECTOR				0		0	0	0	0	3	0	3	
	DIRECTOR GRAL.				0		0	0	0	0	1	0	1	
	JEFE DE DEPARTAMENTO				0		0	0	0	0	0	0	9	
JEFE DE DIVISION				0		0	0	0	0	0	0	3		
PRESIDENTE				0		1	0	0	0	0	0	1		
SEC.POL.EXT.				0		1	0	0	0	0	0	1		
SEC.POL.INTERNA				0		1	0	0	0	0	0	1		
<b>Total</b>				<b>12</b>		<b>3</b>	<b>29</b>	<b>13</b>	<b>14</b>	<b>4</b>	<b>12</b>	<b>87</b>		

*Ruben Alberto Bahntje*  
MINISTRO DE ECONOMÍA

*Maria Fabiana Ríos*  
GOBERNADORA



Provincia de Tierra del Fuego, Antártida  
e Islas del Atlántico Sur  
República Argentina

MINISTERIO DE ECONOMÍA  
Subsecretaría de Presupuesto

Presupuesto 2011

PROGRAMACION FISICA Y FINANCIERA ANUAL  
DE LOS PROYECTOS DE INVERSION Y SUS OBRAS  
En % y en pesos

Jurisdicción:  
Organismo: Instituto Fuegoino de Turismo  
Unidad de Organización:  
Finalidad:  
Función:  
Unidad Ejecutora del Proyecto:

(2) Descripción del Proyecto:

Fuente de Financiam. (3)	Código Obra (4)	Código Prioridad (5)	Denominación sintética de las Obras (6)	Fecha estimada		Avance Físico % (10)	Ubicac. Geogr. (11)	Costo Total (12)	Ejecución Acumulada Al 31/06/10 (13)	Estimación Para 2011 (14)	Programación		Resto de los años (17)
				Inicio (7)	Finaliz. (8)						Año 2012 (15)	Año 2013 (16)	
Rec. Propios	421		Mantenimiento Edificio Glaciar Martial					408.037,00		408.037,00			
Rec. Propios	421		Reparación Senderos Glaciar Martial					100.000,00		100.000,00			
Rec. Propios	421		Mirador Valdez					351.313,00		351.313,00			
(18) Totales									859.350,00	859.350,00		0,00	

Rubén Alberto BALBUENA  
MINISTRO DE ECONOMÍA

"Las Islas Malvinas, Georgias y Sandwich del Sur son y serán Argentinas"

MARIA FABIANA RIQUE  
GOBERNADORA



Provincia de Tierra del  
Fuego, Antártida  
e Islas del Atlántico Sur  
República Argentina

MINISTERIO DE ECONOMÍA

Presupuesto 2011  
Ministerio de Economía  
Subsecretaría de Presupuesto

---

## ORGANISMOS DESCENTRALIZADOS

### INSTITUTO PROVINCIAL DE REGULACION DE APUESTAS

MARIA FABIANA RÍOS  
GOBERNADORA

Presupuesto 2011  
MINISTERIO DE ECONOMÍA




Provincia de Tierra del Fuego, Antártida  
e Islas del Atlántico Sur  
República Argentina

MINISTERIO DE ECONOMÍA  
Subsecretaría de Presupuesto

Presupuesto 2011

Estimación de Recursos y Fuentes Financieras por Rubro  
Administración Descentralizada en pesos

Recursos	Periodo	Respons...
	2011	
306-Instituto Provincial de Regulacion de Apuestas		
01-RECURSOS CORRIENTES		81,533,000
0102-INGRESOS NO TRIBUTARIOS		7,289,000
010202-Derechos		7,289,000
01020207-Canon IPRA		7,289,000
0105-INGRESOS DE OPERACION		74,244,000
010502-Venta Bruta de Servicios		74,244,000
Total		81,533,000

  
Rubén Alberto BAJINTJE  
MINISTRO DE ECONOMÍA

  
MARIA FABIANA RÍOS  
GOBERNADORA

"Las Islas Malvinas, Georgias y Sandwich del Sur son y serán Argentinas"




Provincia de Tierra del Fuego, Antártida  
e Islas del Atlántico Sur  
República Argentina


MINISTERIO DE ECONOMÍA  
Subsecretaría de Presupuesto

Distribución del Gasto por Actividad y Objeto  
Administración Descentralizada – en Pesos

Presupuesto 2011

Partida Principal	Responsable Presupuestario	Financiamiento UGG	Total
	306–Instituto Provincial de Regulación de Apuestas	001002–Recursos Propios	
1–Gastos en Personal	15,105,000	15,105,000	15,105,000
2–Bienes de Consumo	293,800	293,800	293,800
3–Servicios No Personales	17,781,600	17,781,600	17,781,600
4–Bienes de Uso	226,000	226,000	226,000
5–Transferencias	9,520,750	9,520,750	9,520,750
7–Servicios de la Deuda	150,000	150,000	150,000
8–Otros Gastos	38,455,850	38,455,850	38,455,850
Total	81,533,000	81,533,000	81,533,000

  
RUCENIO BAHINJE  
MINISTRO DE ECONOMÍA

  
MARIA FABIANA RIOS  
GOBERNADORA



Provincia de Tierra del Fuego, Antártida  
e Islas del Atlántico Sur  
República Argentina

MINISTERIO DE ECONOMÍA  
Subsecretaría de Presupuesto

Presupuesto 2011

Distribución de los cargos de Planta de Personal  
Por Carácter Institucional y Convenio

Convenio	Convenios	Periodo		Funcionario	P. Adm. y Técnicos	P.Obr. Maes.y Serv.	Personal de Gabinete		Total
		Ejercicio	Escalafon				Ejercicio	Escalafon	
	IPRA	2011		3	108	8	3	3	122
	CATEGORIA 10			0	16	2	0	0	18
	CATEGORIA 12			0	1	0	0	0	1
	CATEGORIA 16			0	2	3	0	0	5
	CATEGORIA 18			0	24	2	0	0	26
	CATEGORIA 19			0	9	1	0	0	10
	CATEGORIA 20			0	1	0	0	0	1
	CATEGORIA 21			0	22	0	0	0	22
	CATEGORIA 22			0	15	0	0	0	15
	CATEGORIA 23			0	11	0	0	0	11
	CATEGORIA 24			0	7	0	0	0	7
	PERSONAL DE GABINETE			0	0	0	3	3	3
	PRESIDENTE			1	0	0	0	0	1
	SECRETARIO ADM			1	0	0	0	0	1
	SECRETARIO DE JUEGOS			1	0	0	0	0	1
	Total			3	108	8	3	3	122

*Rubén Alberto Batini*  
MINISTRO DE ECONOMÍA

*Maria Fabiana Ríos*  
MARIA FABIANA RÍOS  
GOBERNADORA



Provincia de Tierra del  
Fuego, Antártida  
e Islas del Atlántico Sur  
República Argentina

MINISTERIO DE ECONOMÍA

Presupuesto 2011  
Ministerio de Economía  
Subsecretaría de Presupuesto

---

## ORGANISMOS DESCENTRALIZADOS

### DIRECCION PROVINCIAL DE OBRAS Y SERVICIOS SANITARIOS

MARIA FABIANA RIOS  
GOBERNADORA

MINISTERIO DE ECONOMÍA



Provincia de Tierra del Fuego, Antártida  
e Islas del Atlántico Sur  
República Argentina

MINISTERIO DE ECONOMÍA  
Subsecretaría de Presupuesto

Presupuesto 2011

Estimación de Recursos y Fuentes Financieras por Rubro  
Administración Descentralizada en pesos

Recursos	Periodo	Respons...
	2011	
01-RECURSOS CORRIENTES		305-Dirección Provincial de Obras y Servicios Sanitarios
0105-INGRESOS DE OPERACION		49,728,000
010502-Venta Bruta de Servicios		49,728,000
03-Fuentes Financieras		49,728,000
0303-RECUPERACION DE PRESTAMOS DE CORTO PLAZO		79,410,498
030303-Del Sector Público Provincial		1,412,000
03030301-De La Administración Central		1,412,000
0305-DISMINUCION DE OTROS ACTIVOS FINANCIEROS		1,412,000
030503-Disminución de Cuentas Comerciales a Cobrar		2,760,000
03050301-Cuentas a Cobrar Comerciales de Corto Plazo		2,760,000
0307-OBTENCION DE PRESTAMOS		2,760,000
030703-De Otras Instituciones Públicas Nacionales		75,238,498
03070302-De Otras Instituciones Públicas Nacionales a Largo Plazo		75,238,498
<b>Total</b>		<b>129,138,498</b>

*Rubén Alberto BAHNTE*  
MINISTRO DE ECONOMÍA

*Maria Fabiana Ríos*  
MARIA FABIANA RÍOS  
GOBERNADORA

"Las Islas Malvinas, Georgias y Sandwich del Sur son y serán Argentinas"



Provincia de Tierra del Fuego, Antártida  
e Islas del Atlántico Sur  
República Argentina

MINISTERIO DE ECONOMÍA  
Subsecretaría de Presupuesto

Distribución del Gasto por Actividad y Objeto  
Administración Descentralizada – en Pesos

Presupuesto 2011

Partida Principal	Responsable Presupuestario		Financiamiento UGG		Total
	305-Dirección Provincial de Obras y Servicios Sanitarios	001002-Recursos Propios	001005-Credito Interno		
1-Gastos en Personal		33,592,023	0		33,592,023
2-Bienes de Consumo		2,962,000	0		2,962,000
3-Servicios No Perso...		5,797,000	0		5,797,000
4-Bienes de Uso		1,115,000	0		1,115,000
7-Servicios de la De...		260,000	0		260,000
42-Construcciones		10,173,977	75,238,498		85,412,475
Total		53,900,000	75,238,498		129,138,498

*RB*

Rubén Alberto BENTJJE  
MINISTRO DE ECONOMÍA

*Maria Fabiana Ríos*

MARIA FABIANA RÍOS  
GOBERNADORA



Provincia de Tierra del Fuego, Antártida  
e Islas del Atlántico Sur  
República Argentina

MINISTERIO DE ECONOMÍA  
Subsecretaría de Presupuesto

Presupuesto 2011

Distribución de los cargos de Planta de Personal  
Por Carácter Institucional y Convenio

Convenio	Convenios	Periodo		Funcionario	P. Adm. Y Tecnicos (Transitorio)	P. Adm. y Tecnicos	Personal Superior	Personal Directivo	Propio	Total
		Ejercicio	Escalafon							
		2011	Escalafon							
	DPOSS	4	4	24	76	2	8	51	165	
	CATEGORIA 11	0	0	0	7	0	0	0	7	
	CATEGORIA 12	0	0	22	41	0	0	0	63	
	CATEGORIA 13	0	0	0	14	0	0	0	14	
	CATEGORIA 15	0	0	0	5	0	0	0	5	
	CATEGORIA 17	0	0	0	1	0	0	0	1	
	CATEGORIA 18	0	0	0	1	0	0	0	1	
	CATEGORIA 19	0	0	0	7	0	0	0	7	
	CATEGORIA 20	0	0	2	0	0	0	0	2	
	COORDINADOR	1	0	0	0	0	0	0	1	
	DIRECTOR	0	0	0	0	0	0	0	0	
	DIRECTOR PCIAL.	1	0	0	0	0	8	0	8	
	JEFE DE AREA	0	0	0	0	0	0	0	0	
	JEFE DE DEPARTAMENTO	0	0	0	0	2	0	0	2	
	PRESIDENTE	1	0	0	0	0	0	23	23	
	RESPONSABLE DE SECTOR	0	0	0	0	0	0	0	0	
	VICEPRESIDENTE	1	0	0	0	0	0	28	28	
	Total	4	4	24	76	2	8	51	165	

Rubén Alberto BAHNIJE  
MINISTRO DE ECONOMÍA

MARÍA FABIANA RÍOS  
GOBERNADORA

"Las Islas Malvinas, Georgias y Sandwich del Sur son y serán Argentinas"



Provincia de Tierra del Fuego, Antártida  
e Islas del Atlántico Sur  
República Argentina

MINISTERIO DE ECONOMÍA  
Subsecretaría de Presupuesto

Presupuesto 2011

PROGRAMACION FISICA Y FINANCIERA ANUAL  
DE LOS PROYECTOS DE INVERSION Y SUS OBRAS  
En % y en pesos

Jurisdicción:  
Organismo: Dirección Provincial de Obras y Servicios Sanitarios  
Unidad de Organización:  
Finalidad:  
Función:  
Unidad Ejecutora del Proyecto:

(2) Descripción del Proyecto:

Fuente de Financiam (3)	Código Obra (4)	Código Prioridad (5)	Denominación sintética de las Obras (6)	Fecha estimada		Clase (9)	Avance Físico % (10)	Ubicac. Geogr. (11)	Costo Total (12)	Ejecución Acumulada Al 31/06/10 (13)	Estimación Para 2011 (14)	Programación Financiera Futura		
				Inicio (7)	Finaliz. (8)							Año 2012 (15)	Año 2013 (16)	Resto de los años (17)
1.2	1	1	Construcción, Ampliación y refacción de Edificios.	2011	2011		0	Ushuaia	1.647.670,00	0,00	1.647.670,00	0,00	0,00	0,00
1.2	1	1	Mejoramiento Sistema de Potabilización.	2011	2011		0	Ushuaia	7.374.307,00	0,00	7.374.307,00	0,00	0,00	0,00
1.2	1	1	Mejoramiento de Sistema de Reserva y Distribución.	2011	2011		0	Ushuaia	625.500,00	0,00	625.500,00	0,00	0,00	0,00
1.2	1	1	Obras Varias Menores.	2011	2011		0	Ushuaia	573.300,00	0,00	625.500,00	0,00	0,00	0,00
1.5	1	1	Optimiz del Sist de Agua Potable de la Ciudad de Ushuaia 1º Etapa TDF	2011	2013		0	Ushuaia	82.010.000,00	0,00	29.190.000,00	29.190.000,00	23.630.000,00	0,00
1.5	1	1	Mejoramiento Sistema Potabilización y Distribución Planta Nº 3.	2011	2013		0	Ushuaia	16.266.058,00	0,00	13.486.058,00	2.780.000,00	0,00	0,00
1.5	1	1	Ampliación Redes de Agua y Cloaca 1º Etapa Vs- Ushuaia -TDF.	2011	2012		0	Ushuaia	2.766.100,00	0,00	2.154.500,00	611.600,00	0,00	0,00
1.5	1	1	Mejoram. Sist. Troncal 1º Etapa - Ushuaia -TDF.	2011	2012		0	Ushuaia	2.515.900,00	0,00	1.737.500,00	778.400,00	0,00	0,00
1.5	1	1	Ampliación Cisterna L. Martial - Ushuaia - TDF.	2011	2012		0	Ushuaia	1.584.600,00	0,00	1.112.000,00	472.600,00	0,00	0,00
1.5	1	1	Construcción Cisterna Cota 190 m. Sección U - Ushuaia - TDF.	2011	2012		0	Ushuaia	3.210.900,00	0,00	2.224.000,00	986.900,00	0,00	0,00
1.5	1	1	Adecuación Plantas Potabilizadoras - Ushuaia - TDF.	2011	2012		0	Ushuaia	5.560.000,00	0,00	4.309.000,00	1.251.000,00	0,00	0,00
1.5	1	1	Construcción Colector Cloacal Maximo - Tolhuin - TDF.	2011	2012		0	Tolhuin	3.377.700,00	0,00	1.390.000,00	1.987.700,00	0,00	0,00
1.5	1	1	Plan Director Sistema Cloacal 1º Etapa - Ushuaia - TDF.	2011	2012		0	Ushuaia	1.167.600,00	0,00	542.100,00	625.500,00	0,00	0,00
1.5	1	1	Ampliación Redes de Agua y Cloaca 1º Etapa - Tolhuin - TDF	2011	2012		0	Tolhuin	2.182.300,00	0,00	1.348.300,00	834.000,00	0,00	0,00
1.5	1	1	Plan Director Sistema Agua Potable - Ushuaia - TDF.	2011	2012		0	Ushuaia	528.500,00	0,00	320.000,00	208.500,00	0,00	0,00
Subtotal									131.390.435,00	0,00	67.987.435,00	39.726.200,00	23.630.000,00	0,00

Rubén Alberto BAHNITJE  
MINISTRO DE ECONOMÍA

"Las Islas Malvinas, Georgias y Sandwich del Sur son y serán Argentinas"

MARIA FABIANA ROS  
GOBERNADORA



Provincia de Tierra del Fuego, Antártida  
e Islas del Atlántico Sur  
República Argentina

MINISTERIO DE ECONOMÍA  
Subsecretaría de Presupuesto

Presupuesto 2011

PROGRAMACION FISICA Y FINANCIERA ANUAL  
DE LOS PROYECTOS DE INVERSION Y SUS OBRAS  
En % y en pesos

Jurisdicción:

Organismo: Dirección Provincial de Obras y Servicios Sanitarios

Unidad de Organización:

Finalidad:

Función:

Unidad Ejecutora del Proyecto:

(2) Descripción del Proyecto:

Fuente de Financiam. (3)	Código Obra (4)	Código Prioridad (5)	Denominación sintética de las Obras (6)	Fecha estimada		Avance Físico % (10)	Ubiac. Geogr. (11)	Costo Total (12)	Ejecución Acumulada Al 31/06/10 (13)	Estimación Para 2011 (14)	Programación Fciera. Futura			
				Inicio (7)	Finaliz. (8)						Clase (9)	Año 2012* (15)	Año 2013 (16)	Resto de los años (17)
1.5		1	Mejoramiento Sist Colectoras Máx Sectores Vs. Ush 1º Et - TDF	2011	2012	0	Ushuaia	6.672.000,00	0,00	834.000,00	2.502.000,00	1.668.000,00	1.668.000,00	0,00
1.5		2	Recambio redes de Agua Sectores Vs. 1º Etapa - Ushuaia - TDF	2011	2012	0	Ushuaia	1.752.790,00	0,00	1.050.840,00	701.950,00	0,00	0,00	0,00
1.5		2	Construcción Azud Cota 176 m 1º Etapa B - Ushuaia - TDF	2011	2013	0	Ushuaia	10.425.000,00	0,00	2.780.000,00	5.560.000,00	2.085.000,00	0,00	0,00
1.5		2	Construcción Azud Cota 176 m 2º Etapa - Ushuaia - TDF	2011	2013	0	Ushuaia	23.630.000,00	0,00	6.950.000,00	12.510.000,00	4.170.000,00	0,00	0,00
1.5		2	Rec y Ampl redes de Agua y Cloaca Sector Centro-Ush 1º Et - TDF	2011	2012	0	Ushuaia	2.571.500,00	0,00	625.500,00	1.946.000,00	0,00	0,00	0,00
1.5		3	Construcción Depósitos Reactivos DPOSS - Ushuaia - TDF	2011	2012	0	Ushuaia	1.598.500,00	0,00	695.000,00	903.500,00	0,00	0,00	0,00
1.5		3	Construcción Oficinas Distribución - Ushuaia - TDF	2011	2011	0	Ushuaia	361.400,00	0,00	361.400,00	0,00	0,00	0,00	0,00
1.5		3	Infraestructura para medición y control - Ushuaia - TDF	2011	2013	0	Ushuaia	3.544.500,00	0,00	556.000,00	1.668.000,00	1.320.500,00	0,00	0,00
1.5		3	Ampliación Pañol DPOSS - Ushuaia - TDF	2011	2012	0	Ushuaia	542.100,00	0,00	417.000,00	125.100,00	0,00	0,00	0,00
1.5		3	Construcción Oficinas y Depósito Tolhuin - TDF	2011	2012	0	Tolhuin	1.668.000,00	0,00	695.000,00	973.000,00	0,00	0,00	0,00
1.5		3	Construcción Oficinas DPOSS - Ushuaia - TDF	2011	2012	0	Ushuaia	4.962.300,00	0,00	2.182.300,00	2.780.000,00	0,00	0,00	0,00
1.5		3	Construcción redes de Agua y Cloaca San Sebastian - TDF	2011	2012	0	San Seb	625.500,00	0,00	278.000,00	347.500,00	0,00	0,00	0,00
(18) Totales								189.744.025,00	0,00	85.412.475,00	69.743.250,00	32.873.500,00	1.668.000,00	

OBS: PARA EL PERÍODO COMPRENDIDO ENTRE LOS AÑOS 2011 - 2014 SE CONSIDERAN SOLAMENTE LAS OBRAS QUE INICIAN EN EL AÑO 2011 Y TENGAN CONTINUIDAD EN LOS SIGUIENTES.

Rubén Roberto BAHNTE  
MINISTRO DE ECONOMÍA

"Las Islas Malvinas, Georgias y Sandwich del Sur son y serán Argentinas"

MARÍA FABIANA RÍOS  
GOBERNADORA




Provincia de Tierra del  
Fuego, Antártida  
e Islas del Atlántico Sur  
República Argentina


MINISTERIO DE ECONOMÍA

Presupuesto 2011  
Ministerio de Economía  
Subsecretaría de Presupuesto

---

**ORGANISMOS DESCENTRALIZADOS**  
**DIRECCION PROVINCIAL DE ENERGIA**

  
Alberto BAHNTJE  
MINISTRO DE ECONOMIA

  
MARIA FABIANA RÍOS  
GOBERNADORA




Provincia de Tierra del Fuego, Antártida  
e Islas del Atlántico Sur  
República Argentina


MINISTERIO DE ECONOMÍA  
Subsecretaría de Presupuesto

Presupuesto 2011

Estimación de Recursos y Fuentes Financieras por Rubro  
Administración Descentralizada en pesos

Recursos	Periodo	Respons...
	2011	
01-RECURSOS CORRIENTES	304-Dirección Provincial de Energía	99,098,852
0101-INGRESOS TRIBUTARIOS		26,960,621
010103-Ingresos por Producción		26,390,621
01010303-Combustibles Líquidos		10,588,732
0101030304-Combustibles Líquidos Ley Nº 23.966 - FEDEI		10,588,732
01010304-Consumo de Energía Eléctrica		15,801,889
0101030401-Consumo de Energía Eléctrica Ley Nº 24.065 - FEDEI		7,059,155
0101030402-Consumo de Energía Eléctrica Ley Nº 24.065 - Compensación de Tarifas		8,742,734
010104-Ciños tributos		570,000
01010402-Ciños Tributos de Jurisdicción Provincial		570,000
0101040202-Ley Territorial N 326 - Bomberos Voluntarios		570,000
0105-INGRESOS DE OPERACION		72,138,231
010502-Venta Bruta de Servicios		65,350,070
010509-Ciños Ingresos de Operación		6,788,161
Total		99,098,852

  
Rubén Alberto BAHNTJE  
MINISTRO DE ECONOMÍA

  
MARIA FABIANA RÍOS  
GOBERNADORA

"Las Islas Malvinas, Georgias y Sandwich del Sur son y serán Argentinas"




Provincia de Tierra del Fuego, Antártida  
e Islas del Atlántico Sur  
República Argentina


MINISTERIO DE ECONOMÍA  
Subsecretaría de Presupuesto

Distribución del Gasto por Actividad y Objeto  
Administración Descentralizada – en Pesos

Presupuesto 2011

Partida Principal	Responsable Presupuestario		Total
	304-Dirección Provincial de Energía	Financiamiento UGG	
1-Gastos en Personal	001002-Recursos Propios	001003-Recursos con Afectación Específica	
2-Bienes de Consumo	27,772,243	0	27,772,243
3-Servicios No Personales	24,494,523	0	24,494,523
4-Bienes de Uso	11,100,792	0	11,100,792
5-Transferencias	634,330	0	634,330
7-Servicios de la Deuda	1,200,000	3,970,000	5,170,000
42-Construcciones	9,173,766	0	9,173,766
Total	3,105,311	17,647,887	20,753,198
	77,480,965	21,617,887	99,098,852

  
Rubén Alberto BAHNTJE  
MINISTRO DE ECONOMÍA

  
MARIA FABIANA RÍOS  
GOBERNADORA



Provincia de Tierra del Fuego, Antártida  
e Islas del Atlántico Sur  
República Argentina

MINISTERIO DE ECONOMÍA  
Subsecretaría de Presupuesto

Presupuesto 2011

Distribución de los cargos de Planta de Personal  
Por Carácter Institucional y Convenio

Convenio	Categoría	2011		Total
		Convenio	Escalafon	
		Energía	Funcionario	
ENERGIA	ENERGIA	145	2	147
	ASESORES/SECRETARIOS	2	0	2
	ASIST 2DO ADM OFICIAL	24	0	24
	ASIST. 1ERO ADM MAYOR OF MAYOR	12	0	12
	AUXILIAR DE 1ERA AUX ADM 1/2 OF	34	0	34
	AUXILIAR DE 2DA AYUD ADM AYUD	24	0	24
	DIRECTOR	1	0	1
	JEFE DE SECCION CAPATACES	23	0	23
	JEFE DEPARTAMENTO	7	0	7
	JEFE DIVISION	16	0	16
	PRESIDENTE	0	1	1
	SECRETARIO DE PRESIDENCIA	1	0	1
	SECRETARIO PRIVADO DE PRESIDENCIA	1	0	1
	VICEPRESIDENTE	0	1	1
	<b>Total</b>		<b>145</b>	<b>2</b>

*Ricardo Alberto Balintje*  
Ricardo Alberto BALINTJE  
MINISTRO DE ECONOMÍA

*Maria Fabiana Ríos*  
MARIA FABIANA RÍOS  
GOBERNADORA

"Las Islas Malvinas, Georgias y Sandwich del Sur son y serán Argentinas"



Provincia de Tierra del Fuego, Antártida  
e Islas del Atlántico Sur  
República Argentina

MINISTERIO DE ECONOMÍA  
Subsecretaría de Presupuesto

PROGRAMACION FISICA Y FINANCIERA ANUAL  
DE LOS PROYECTOS DE INVERSION Y SUS OBRAS  
En % y en pesos

Presupuesto 2011

Jurisdicción:  
Organismo: Dirección Provincial de Energía  
Unidad de Organización:  
Finalidad:  
Función:  
Unidad Ejecutora del Proyecto:

(2) Descripción del Proyecto:

Fuente de Financiam. (3)	Código Obra (4)	Código Prioridad (5)	Denominación sintética de las Obras (6)	Fecha estimada		Clase (9)	Avance Físico % (10)	Ubicac. Geogr. (11)	Costo Total (12)	Ejecución Acumulada Al 31/06/10 (13)	Estimación Para 2011 (14)	Programación Fciera. Futura			
				Inicio (7)	Finaliz. (8)							Año 2012 (15)	Año 2013 (16)	Resto de los años (17)	
1.5			Reparación y Actualización Tencológica CTU (Rolls Royce)								540.000,00				
1.5			Reparación Central Térmica Ushuaia - Turbogenerador EGT								600.000,00				
1.5			Modificación y Reparación CTU Ushuaia- Equipamiento (Parcial)								4.000.000,00				
1.5			Provisión y Montaje de 2 Subestaciones Sector Microcentro								650.000,00				
1.5			Mejoras en la Red de Media Tensión Río Grande								750.000,00				
1.5			Ampliación de Parque Generador - Tolhuin								380.000,00				
1.5			Línea de Media Tensión 13,2 KV Aérea doble terna s/Perito Moreno Línea 5 y 7								512.500,00				
1.5			Abastecimiento Eléctrico San Sebastián								450.000,00				
1.5			Abastecimiento Eléctrico Radman								100.000,00				
1.5			Interconexión Eléctrica LAT 220 KV entre RG y Ush - Serv de Consultoría								25.000,00				
1.5			Adquisición de Móviles y Utilitarios para Tierra del Fuego								230.000,00				
1.5			Subestación Bahía Golondrina								120.000,00				
1.5			Redes MT y BT - ALPCO entre calles Yowen-Alem-Karukinka Norte-Clawata								350.000,00				
1.5			Redes de MY y BT - Alumbrado Público Barrio Malvinas								650.000,00				
1.5			Red de Media Tensión, Subestación y Baja Tensión Barrio Felipe Varela								600.000,00				
1.5			Línea de Media Tensión 13,2 KV - Vinc Alim CD2 y CD3 (Interconexión B y H)								850.000,00				
1.5			Red de Media Tensión Doble Maipú (Parcial)								21.000,00				
1.5			Provisión y Montaje Subestaciones Doble Maipú (Parcial)								18.000,00				
(18) Totales											10.846.500,00				

ROSELA ALBERTO BALINTZIS  
MINISTRO DE ECONOMÍA

"Las Islas Malvinas, Georgias y Sandwich del Sur son y serán Argentinas"

MARIA FABIANA RÍOS  
GOBERNADORA



Provincia de Tierra del Fuego, Antártida  
e Islas del Atlántico Sur  
República Argentina

MINISTERIO DE ECONOMÍA  
Subsecretaría de Presupuesto

Presupuesto 2011

PROGRAMACION FISICA Y FINANCIERA ANUAL  
DE LOS PROYECTOS DE INVERSION Y SUS OBRAS  
En % y en pesos

Jurisdicción: **Dirección Provincial de Energía**  
Organismo: **Dirección Provincial de Energía**  
Unidad de Organización: **Dirección Provincial de Energía**  
Finalidad: **Dirección Provincial de Energía**  
Función: **Dirección Provincial de Energía**  
Unidad Ejecutora del Proyecto: **Dirección Provincial de Energía**

(2) Descripción del Proyecto:

Fuente de Financiam. (3)	Código Obra (4)	Código Prioridad (5)	Denominación sintética de las Obras (6)	Fecha estimada		Clase (9)	Avance Físico % (10)	Ubicac. Geogr. (11)	Costo Total (12)	Ejecución Acumulada Al 31/06/10 (13)	Estimación Para 2011 (14)	Programación Física. Futura		
				Inicio (7)	Finaliz. (8)							Año 2012 (15)	Año 2013 (16)	Resto de los años (17)
1.5			Construcción de Subestación 33/13,2 KV Sector Rotonda del Indio - Ush (Parcial)								850.000,00			
1.5			Tendido de Conductor Subterráneo 13,2 KV Alimentador 3 y 5 (CD LASSERRE)								750.000,00			
1.5			Ampliación y Mantenimiento Líneas de MT Tolhuin								1.560.000,00			
1.5			Crédito TG Cooperativa Eléctrica Río Grande								3.641.387,00			
1.1			Reparación y Actualización Tecnológica CTU Ushuaia (Rolls Royce)								85.000,00			
1.1			Reparación Central Térmica Ushuaia - Turbogenerador EGT								180.000,00			
1.1			Modificación y Ampliación CTU Ushuaia - Equipamiento (Parcial)								80.000,00			
1.1			Provisión y Montaje de 2 Subestaciones Sector Microcentro								65.000,00			
1.1			Ampliación de Parque Generador Tolhuin								120.000,00			
1.1			Línea de Media Tensión 13,2 KV Aérea Doble Terna s/ Perito Moreno Línea 5 y 7								45.000,00			
1.1			Abastecimiento Eléctrico San Sebastián								125.000,00			
1.1			Abastecimiento Eléctrico Radman								80.000,00			
1.1			Interconexión Eléctrica LAT 220 KV Entre RG y Ush - Serv de Consultoría								20.000,00			
1.1			Subestación Bahía Golondrina								10.000,00			
1.1			Redes MT y BT - ALPCO entre calles Yowen - Alem - Karukinka Norte - Cilawaia								21.000,00			
1.1			Redes de MY y BT - Alumbrado Público en Barrio Malvinas								31.000,00			
1.1			Red de Media Tensión, Subestación y Baja Tensión Barrio Felipe Varela								46.000,00			
1.1			Línea de Media Tensión 13,2 KV - Vinc Alim CD 2 y CD 3 (Interconexión B y H)								24.000,00			
(18) Totales											18.579.887,00			

Rubén Alberto Battistini  
MINISTRO DE ECONOMÍA

"Las Islas Malvinas, Georgias y Sandwich del Sur son y serán Argentinas"

MARIA FABIANA RÍOS  
GOBERNADORA





Provincia de Tierra del  
Fuego, Antártida  
e Islas del Atlántico Sur  
República Argentina

MINISTERIO DE ECONOMÍA

Presupuesto 2011  
Ministerio de Economía  
Subsecretaría de Presupuesto

---

**ORGANISMOS DESCENTRALIZADOS**  
**DIRECCION PROVINCIAL DE VIALIDAD**

MARIA FABIANA RIOS  
GOBERNADORA




Provincia de Tierra del Fuego, Antártida  
e Islas del Atlántico Sur  
República Argentina


MINISTERIO DE ECONOMÍA  
Subsecretaría de Presupuesto

Presupuesto 2011

Estimación de Recursos y Fuentes Financieras por Rubro  
Administración Descentralizada en pesos

Recursos	Periodo	Respons...
	2011	
01-RECURSOS CORRIENTES	303-Dirección Provincial de Vialidad	30,402,000
0101-INGRESOS TRIBUTARIOS		10,000,000
010103-Ingresos por Producción		10,000,000
01010303-Combustibles Líquidos		10,000,000
0101030301-Combustibles Líquidos Ley N° 23.966 - Dirección Provincial de Vialidad		10,000,000
0107-TRANSFERENCIAS CORRIENTES		20,402,000
010702-Del sector público Nacional		20,402,000
01070202-De Instituciones Descentralizadas Nacionales		20,402,000
02-RECURSOS DE CAPITAL		24,428,004
0202-TRANSFERENCIAS DE CAPITAL		24,428,004
020202-Del Sector Público Nacional		24,428,004
02020201-De la Administración Central Nacional		10,000,000
02020202-De Instituciones Descentralizadas		14,428,004
04-CONTRIBUCIONES FIGURATIVAS		8,000,000
0401-Contribuciones Figurativas para Financiar Gastos Corrientes		8,000,000
040101-Contribuciones de la Administración Central para Financiaciones Corrientes		8,000,000
Total		62,830,004

  
Rubén Alberto BAHINJE  
MINISTRO DE ECONOMÍA

  
MARIA FABIANA RÍOS  
GOBERNADORA




Provincia de Tierra del Fuego, Antártida  
e Islas del Atlántico Sur  
República Argentina

MINISTERIO DE ECONOMÍA  
Subsecretaría de Presupuesto

Distribución del Gasto por Actividad y Objeto  
Administración Descentralizada – en Pesos

Presupuesto 2011

Partida Principal	Responsable Presupuestario		Financiamiento UGG		Total
	001001 – Tesoro Provincial	303 – Dirección Provincial	001002 – Recursos Propios	Vialidad	
1 – Gastos en Personal	0	0	16,500,000	16,500,000	16,500,000
2 – Bienes de Consumo	0	0	2,281,688	2,281,688	2,281,688
3 – Servicios No Personales	0	0	1,608,316	1,608,316	1,608,316
4 – Bienes de Uso	4,000,000	4,000,000	4,550,000	8,550,000	8,550,000
42 – Construcciones	4,000,000	4,000,000	29,890,000	33,890,000	33,890,000
Total	8,000,000	8,000,000	54,830,004	62,830,004	62,830,004

  
Rubén Alberto RAVANTIJE  
MINISTRO DE ECONOMÍA

  
MARIA FABIANA RÍOS  
GOBERNADORA

"Las Islas Malvinas, Georgias y Sandwich del Sur son y serán Argentinas"



Provincia de Tierra del Fuego, Antártida  
e Islas del Atlántico Sur  
República Argentina

MINISTERIO DE ECONOMÍA  
Subsecretaría de Presupuesto

Presupuesto 2011

Distribución de los cargos de Planta de Personal  
Por Carácter Institucional y Convenio

Convenio	Periodo		Escalafon	Ejercicio	Escalafón	2011							Total
	Convenios	Categoría				Autoridades Superiores	Funcionario	P. Adm. y Técnicos	Personal Directivo	Personal Superior	Temporario-PaYT		
VIALID						2		102	4	18	7	134	
CATEGORIA 19						0		28	0	0	3	31	
CATEGORIA 21						0		0	0	0	1	1	
CATEGORIA 22						0		38	0	0	0	38	
CATEGORIA 23						0		19	0	0	0	19	
CATEGORIA 24						0		10	0	3	0	13	
DIRECTORES						0		7	0	0	0	7	
JEFE DEPARTAMENTO						0		0	4	0	0	4	
JEFE DIVISION						0		0	0	5	0	5	
PRESIDENTE VIALIDAD						0		0	0	13	0	13	
SECRETARIOS						1		0	0	0	0	1	
SUBSECRETARIOS						1		0	0	0	0	1	
Total						2		102	4	18	7	134	

*[Signature]*  
RAÚL ESCOBAR CATALINI  
MINISTRO DE ECONOMÍA

*[Signature]*  
MARIA FABIANA RIOS  
GOBERNADORA

"Las Islas Malvinas, Georgias y Sandwich del Sur son y serán Argentinas"



Provincia de Tierra del Fuego, Antártida  
e Islas del Atlántico Sur  
República Argentina

MINISTERIO DE ECONOMÍA  
Subsecretaría de Presupuesto

Presupuesto 2011

PROGRAMACION FISICA Y FINANCIERA ANUAL  
DE LOS PROYECTOS DE INVERSION Y SUS OBRAS  
En % y en pesos

Jurisdicción:   
Organismo: Dirección Provincial de Vialidad  
Unidad de Organización:   
Finalidad:   
Función:   
Unidad Ejecutora del Proyecto:

(2) Descripción del Proyecto:

Fuente de Financiam. (3)	Código Obra (4)	Código Prioridad (5)	Denominación sintética de las Obras (6)	Fecha estimada		Clase (9)	Avance Físico % (10)	Ubicac. Geogr. (11)	Costo Total (12)	Ejecución Acumulada Al 31/06/10 (13)	Estimación Para 2011 (14)	Programación		Resto de los años (17)
				Inicio (7)	Finaliz. (8)							Año 2012 (15)	Financiera Año 2013 (16)	
D.N.V. Provincial			Mejoramiento de Calzada en la R.P.Nº9, Ex Complementaria "F" Empalme R.N.Nº3 Km. 2.837,84(Prog.Km 0) Acc.Ea. El Roble (Prog. Km 25,0)	ene-11	dic-11			Dto. R.G.	1.100.000,00		1.100.000,00			
D.N.V. D.P.V. Provincial			Mejoramiento de Calzada en la Ruta Provincial N° 5 (ex"c") Empalme Acc. A Ea. Flamenco Km.31,700 Ea. El Salvador Km.63,400	ene-11	dic-11			Dto. R.G.	2.000.000,00		2.000.000,00			
D.N.V.			Mejoramiento de Calzada R.P.Nº23 Empalme R.N.Nº3 Km. 2.933,50 (Pr.00,00m) – Acc. Aserradero Las Lengas Km. 20,00(Pr.20.000,00m)	ene-11	dic-11			Dto. R.G.	2.000.000,00		2.000.000,00			
D.N.V.			Mejoramiento de Calzada R.P.Nº107 Empalme R.P.Nº18 ex compl. "h" Km. 17,00(Pr.00,00m) – Acc. Aserradero Isla Grande Km. 23,00(Pr.23.000,00m)	ene-11	dic-12			Dto. R.G.	2.000.000,00		1.200.000,00	800.000,00		
(18) Totales									7.100.000,00		6.300.000,00	800.000,00	0,00	

*Rubén Alberto BAHNTE*  
MINISTRO DE ECONOMÍA

"Las Islas Malvinas, Georgias y Sandwich del Sur son y serán Argentinas"

*Maria Fabiana Ríos*  
GOBERNADORA



Provincia de Tierra del Fuego, Antártida  
e Islas del Atlántico Sur  
República Argentina

MINISTERIO DE ECONOMÍA  
Subsecretaría de Presupuesto

Presupuesto 2011

PROGRAMACION FISICA Y FINANCIERA ANUAL  
DE LOS PROYECTOS DE INVERSION Y SUS OBRAS  
En % y en pesos

Jurisdicción:  
Organismo: Dirección Provincial de Vialidad  
Unidad de Organización:  
Finalidad:  
Función:  
Unidad Ejecutora del Proyecto:

(2) Descripción del Proyecto:

Fuente de Financiam. (3)	Código Obra (4)	Código Prioridad (5)	Denominación sintética de las Obras (6)	Fecha estimada		Clase (9)	Avance Físico % (10)	Ubicac. Geogr. (11)	Costo Total (12)	Ejecución Acumulada Al 31/06/10 (13)	Programación Financiera Futura				
				Inicio (7)	Finaliz. (8)						Estimación Para 2011 (14)	Año 2012 (15)	Año 2013 (16)	Resto de los años (17)	
D.N.V.			Mejoramiento de Calzada en la R.P. N°119 Empalme R.N. N°3 Km. 2.980,27 (Pr.00,00m) - Río Palacios Km. 21,90 (Pr.21,900,00m)	ene-11	dic-12			Dto. Ush.	2.000.000,00		800.000,00				
D.N.V.			Ruta Provincial N°5 (Ex "c") Modificación de traza Ruta Prov. N°5 - Ex. Compl. "c"	ene-11	dic-12			Dto. R.G.	1.400.000,00		840.000,00	560.000,00			
D.N.V.			Obras Mejora y/o Construcción Edificios Sede RG-Tolhuin-Lago Escondido-Ush	ene-11	dic-11			Dto. R.G.	650.000,00		650.000,00				
Provincial			Mantenimiento Edificio Sede Río Grande	ene-11	dic-11			Dto. Ush.	400.000,00		400.000,00				
Provincial			Mantenimiento Red Vial Provincial - Periodo 2011	ene-11	dic-11			Prov.	5.000.000,00		5.000.000,00				
D.N.V.			Obras por C.T.F.O.	ene-11	dic-11			Prov.	16.000.000,00		16.000.000,00				
Provincial			Equipos y Maquinarias	ene-11	dic-11			Dto. R.G.	2.000.000,00		2.000.000,00				
Provincial			Reparación de Equipos Varios	ene-11	dic-11			Dto. R.G.	1.500.000,00		1.500.000,00				
(18) Totales									36.050.000,00		33.890.000,00	2.160.000,00	0,00		

RUBÉN ALBERTO BARRIETE  
MINISTRO DE ECONOMÍA

"Las Islas Malvinas, Georgias y Sandwich del Sur son y serán Argentinas"

MARIA FABIANA RIOS  
GOBERNADORA




Provincia de Tierra del  
Fuego, Antártida  
e Islas del Atlántico Sur  
República Argentina

MINISTERIO DE ECONOMÍA

Presupuesto 2011  
Ministerio de Economía  
Subsecretaría de Presupuesto

---

**ORGANISMOS DESCENTRALIZADOS**  
**INSTITUTO PROVINCIAL DE VIVIENDA**

  
MARIA FABIANA RÍOS  
GOBERNADORA

MINISTERIO DE ECONOMÍA  
MINISTERIO DE ECONOMÍA




Provincia de Tierra del Fuego, Antártida  
e Islas del Atlántico Sur  
República Argentina


MINISTERIO DE ECONOMÍA  
Subsecretaría de Presupuesto

Presupuesto 2011

Estimación de Recursos y Fuentes Financieras por Rubro  
Administración Descentralizada en pesos

Recursos	Periodo	Respons...
	2011	
01-RECURSOS CORRIENTES	302-Instituto Provincial de Vivienda	48,450,000
0101-INGRESOS TRIBUTARIOS		45,450,000
010103-Ingresos por Producción		45,450,000
01010303-Combustibles Líquidos		45,450,000
0101030303-Combustibles Líquidos Ley Nº 23.966 - FONAVI		45,450,000
0104-VENTA DE BIENES Y SERVICIOS DE ADMINISTRACIONES PUBLICAS		3,000,000
010402-Venta de Servicios		3,000,000
01040202-Otros		3,000,000
02-RECURSOS DE CAPITAL		294,126,569
0201-RECURSOS PROPIOS DE CAPITAL		3,000,000
020101-Venta de Bienes		3,000,000
02010101-Venta de Tierras y Terrenos		3,000,000
0202-TRANSFERENCIAS DE CAPITAL		291,126,569
020202-Del Sector Público Nacional		291,126,569
02020201-De la Administración Central Nacional		291,126,569
03-Fuentes Financieras		36,557,578
0304-Recuperación de Préstamos de Largo Plazo		36,557,578
030401-Del Sector Privado		32,440,000
030404-Del Sector Público Municipal		4,117,578
03040401-De la Administración Central		4,117,578
0304040103-Recupero Conv.Muni.Ushuaia con IPV		4,117,578
<b>Total</b>		<b>379,134,147</b>

  
Rubén Alberto BAHNTJE  
MINISTRO DE ECONOMÍA



MARIA FABIANA RÍOS  
GOBERNADORA

"Las Islas Malvinas, Georgias y Sandwich del Sur son y serán Argentinas"



Provincia de Tierra del Fuego, Antártida  
e Islas del Atlántico Sur  
República Argentina

MINISTERIO DE ECONOMÍA  
Subsecretaría de Presupuesto

Distribución del Gasto por Actividad y Objeto  
Administración Descentralizada – en Pesos

Presupuesto 2011

Partida Principal	Responsable Presupuestario		Financiamiento UGG		Total
	001002–Recursos Propios	001003–Recursos con Afectación Específica	302–Instituto Provincial de Vivienda	001004–Transferencias Internas	
1–Gastos en Personal	38,000,000	0	0	0	38,000,000
2–Bienes de Consumo	377,658	0	0	0	377,658
3–Servicios No Personales	5,259,593	0	0	0	5,259,593
4–Bienes de Uso	250,000	0	0	0	250,000
5–Transferencias	440,000	0	0	0	440,000
6–Activos Financieros	1,500,000	0	0	0	1,500,000
42–Construcciones	0	42,180,327	42,180,327	291,126,569	333,306,896
Total	45,827,251	42,180,327	42,180,327	291,126,569	379,134,147

Rubén Alberto BAHNTJE  
MINISTRO DE ECONOMÍA

MARIA FABIANA RÍOS  
GOBERNADORA

"Las Islas Malvinas, Georgias y Sandwich del Sur son y serán Argentinas"



Provincia de Tierra del Fuego, Antártida  
e Islas del Atlántico Sur  
República Argentina

MINISTERIO DE ECONOMÍA  
Subsecretaría de Presupuesto

Presupuesto 2011

Distribución de los cargos de Planta de Personal  
Por Carácter Institucional y Convenio

Convenio	Convenios	Funcionario	Escalafon	2011		P. Adm. y Tecnicos	Personal Directivo	Personal Superior	Total
				Ejercicio	Escalafón				
	IPV	4	4		104	47	92	247	
	AUDITORIA GENERAL INTERNA	1	1		0	0	0	1	
	AUXILIAR	1	1		0	0	0	1	
	CATEGORIA 10	0	0		4	0	0	4	
	CATEGORIA 15	0	0		1	0	0	1	
	CATEGORIA 17	0	0		24	0	0	24	
	CATEGORIA 18	0	0		2	0	0	2	
	CATEGORIA 19	0	0		18	0	0	18	
	CATEGORIA 21	0	0		30	0	0	30	
	CATEGORIA 22	0	0		7	0	0	7	
	CATEGORIA 23	0	0		5	0	0	5	
	CATEGORIA 24	0	0		13	0	0	13	
	DIRECTOR	0	0		0	23	0	23	
	DIRECTOR EJECUTIVO	0	0		0	1	0	1	
	DIRECTOR GENERAL	0	0		0	5	0	5	
	JEFE DE DEPARTAMENTO	0	0		0	0	57	57	
	JEFE DE DIVISION	0	0		0	0	35	35	
	PRESIDENTE	1	1		0	0	0	1	
	SUBDIRECTOR GENERAL	0	0		0	18	0	18	
	VICEPRESIDENTE	1	1		0	0	0	1	
	<b>Total</b>	<b>4</b>	<b>4</b>		<b>104</b>	<b>47</b>	<b>92</b>	<b>247</b>	

Rubén Abarcio BAHNJE  
MINISTRO DE ECONOMIA

MARIA FABIANA RÍOS  
GOBERNADORA

"Las Islas Malvinas, Georgias y Sandwich del Sur son y serán Argentinas"



Provincia de Tierra del Fuego, Antártida  
e Islas del Atlántico Sur  
República Argentina

MINISTERIO DE ECONOMÍA  
Subsecretaría de Presupuesto

Presupuesto 2011

PROGRAMACION FISICA Y FINANCIERA ANUAL  
DE LOS PROYECTOS DE INVERSION Y SUS OBRAS  
En % y en pesos

Jurisdicción:   
Organismo: Instituto Provincial de Vivienda  
Unidad de Organización:   
Finalidad:   
Función:   
Unidad Ejecutora del Proyecto:

(2) Descripción del Proyecto:

Fuente de Financiam. (3)	Código Obra (4)	Código Prioridad (5)	Denominación sintética de las Obras (6)	Fecha estimada		Avance Físico % (10)	Ubicac. Geogr. (11)	Costo Total (12)	Ejecución Acumulada Al 31/06/10 (13)	Estimación Para 2011 (14)	Programación Financiera		Resto de los años (17)
				Inicio (7)	Finaliz. (8)						Año 2012 (15)	Año 2013 (16)	
			424 Viviendas - Chacra XII - Río Grande - Renglon 17: 144 Viv	jun-09	sep-11	24,23%	Río Grande	3.511.093,02	850.737,84	3.511.093,02			
			424 Viviendas - Chacra XII - Río Grande - Renglon 18: 144 Viv	jul-09	sep-11	31,65%	Río Grande	3.198.065,85	1.012.187,84	3.157.463,77	0,00	0,00	0,00
			424 Viviendas - Chacra XII - Río Grande - Renglon 19: 68 Viv	ene-09	ene-11	15,47%	Río Grande	1.562.727,39	241.753,93	1.562.727,39	209.884,46	0,00	0,00
			424 Viviendas - Chacra XII - Río Grande - Renglon 20: 68 Viv	may-09	may-11	4,63%	Río Grande	1.457.639,49	67.488,71	1.457.639,48	1.549.885,09	0,00	0,00
			76 Viviendas Ushuaia	2010	2011	0,00%	Ushuaia	3.392.160,00	0,00	2.544.120,00	0,00	0,00	0,00
			80 Viviendas Ushuaia	2010	2011	0,00%	Ushuaia	3.569.760,00	0,00	2.677.320,00	0,00	0,00	0,00
			102 Viviendas Río Grande	2010	2011	0,00%	Río Grande	4.555.440,00	0,00	3.416.580,00	0,00	0,00	0,00
			<b>SUBTOTAL OBRAS INICIADAS Y A INICIAR</b>					<b>53.617.445,54</b>	<b>2.442.006,07</b>	<b>41.280.327,10</b>	<b>8.221.070,79</b>	<b>0,00</b>	<b>0,00</b>
			Programa de Inspeccion de Obra	ene-11	dic-11	0,00%	Ush-R-G	900.000,00	0,00	900.000,00	0,00	0,00	0,00
			<b>Subtotal Rec con afec espec FONAVI y recupero de Convenios IPV/Adm Central</b>					<b>54.517.445,54</b>	<b>2.442.006,07</b>	<b>42.180.327,10</b>	<b>8.221.070,79</b>	<b>0,00</b>	<b>0,00</b>
			<b>(18) Totales</b>					<b>75.764.331,29</b>	<b>4.614.174,39</b>	<b>60.507.260,76</b>	<b>9.980.840,64</b>	<b>0,00</b>	<b>0,00</b>

*Rubén Alberto BAHNITJE*  
MINISTRO DE ECONOMÍA

"Las Islas Malvinas, Georgias y Sandwich del Sur son y serán Argentinas"

*Maria Fabiana Ríos*  
GOBERNADORA



Provincia de Tierra del Fuego, Antártida  
e Islas del Atlántico Sur  
República Argentina

MINISTERIO DE ECONOMÍA  
Subsecretaría de Presupuesto

Presupuesto 2011

PROGRAMACION FISICA Y FINANCIERA ANUAL  
DE LOS PROYECTOS DE INVERSION Y SUS OBRAS  
En % y en pesos

Jurisdicción:   
Organismo: Instituto Provincial de Vivienda  
Unidad de Organización:   
Finalidad:   
Función:   
Unidad Ejecutora del Proyecto:

(2) Descripción del Proyecto:

Fuente de Financiam. (3)	Código Obra Prioridad (4) (5)	Código Prioridad (5)	Denominación sintética de las Obras (6)	Fecha estimada		Clase (9)	Avance Físico % (10)	Ubicac. Geogr. (11)	Costo Total (12)	Ejecución Acumulada Al 31/06/10 (13)	Estimación Para 2011 (14)	Programación Financiera Futura				
				Inicio (7)	Finaliz. (8)							Año 2012 (15)	Año 2013 (16)	Resto de los años (17)		
Recursos con Afectación Específica Nación																
Aportes no Reintegrables																
Programa Federal Plurianual de Construcción de Viviendas																
Obras Iniciadas y a Iniciar																
			424 Viviendas - Chacra XII R17	jun-09	sep-11	Viviendas	24,23%	Río Grande	28.692.301,81	6.952.144,73	14.023.655,46	0,00	0,00	0,00		
			424 Viviendas - Chacra XII R18	jul-09	sep-11	Viviendas	31,65%	Río Grande	28.667.143,51	9.073.150,92	10.213.188,08	0,00	0,00	0,00		
			424 Viviendas - Chacra XII R19	ene-10	ene-12	Viviendas	15,47%	Río Grande	13.669.838,13	2.114.723,96	6.299.124,62	0,00	0,00	0,00		
			424 Viviendas - Chacra XII R20	may-10	may-12	Viviendas	4,63%	Río Grande	13.669.838,13	632.913,51	7.286.723,94	0,00	0,00	0,00		
			<b>SUBTOTAL OBRAS INICIADAS Y A INICIAR</b>						<b>84.699.121,58</b>	<b>18.772.933,12</b>	<b>37.622.692,10</b>	<b>0,00</b>	<b>0,00</b>	<b>0,00</b>		
Subprog Fed para el mejoramiento del hábitat Urbano, Obras Infraest y Complem																
			424 Viviendas - Chacra XII R17	jun-09	sep-11	Obras Comp.	11,90%	Río Grande	4.294.610,77	509.770,30	2.986.984,23	0,00	0,00	0,00		
			424 Viviendas - Chacra XII R18	jul-09	sep-11	Obras Comp.	24,84%	Río Grande	4.064.926,78	1.009.727,81	1.824.817,23	0,00	0,00	0,00		
			424 Viviendas - Chacra XII R19	ene-10	ene-12	Obras Comp.	38,05%	Río Grande	2.046.472,19	778.682,67	609.556,98	0,00	0,00	0,00		
			424 Viviendas - Chacra XII R20	may-10	jul-12	Obras Comp.	1,90%	Río Grande	2.046.472,19	38.882,97	967.993,29	0,00	0,00	0,00		
			Apertura y Enripiado de calles - Los Alacalufes II	feb-10	mar-11	Infraestructura	42,43%	Ushuaia	1.912.123,59	811.314,04	440.000,00	0,00	0,00	0,00		
			<b>SUBTOTAL OBRAS INICIADAS Y A INICIAR</b>						<b>14.364.605,52</b>	<b>3.148.377,79</b>	<b>6.829.341,73</b>	<b>0,00</b>	<b>0,00</b>	<b>0,00</b>		
<b>(18) Totales</b>									<b>140.768.008,88</b>	<b>21.921.310,91</b>	<b>65.067.224,12</b>	<b>0,00</b>	<b>0,00</b>	<b>0,00</b>		

*Rubén Alberto Bahinje*  
MINISTRO DE ECONOMÍA

"Las Islas Malvinas, Georgias y Sandwich del Sur son y serán Argentinas"

*Maria Fadiana Ríos*

MARIA FADIANA RÍOS  
GOBERNADORA



Provincia de Tierra del Fuego, Antártida  
e Islas del Atlántico Sur  
República Argentina

MINISTERIO DE ECONOMÍA  
Subsecretaría de Presupuesto

Presupuesto 2011

PROGRAMACION FISICA Y FINANCIERA ANUAL  
DE LOS PROYECTOS DE INVERSION Y SUS OBRAS  
En % y en pesos

Jurisdicción:

Organismo: Instituto Provincial de Vivienda

Unidad de Organización:

Finalidad:

Función:

Unidad Ejecutora del Proyecto:

(2) Descripción del Proyecto:

Fuente de Financiam. (3)	Código Obra (4)	Código Prioridad (5)	Denominación sintética de las Obras (6)	Fecha estimada		Clase (9)	Avance Físico % (10)	Ubicac. Geogr. (11)	Costo Total (12)	Ejecución Acumulada Al 31/06/10 (13)	Estimación Para 2011 (14)	Programación		Resto de los años (17)	
				Inicio (7)	Finaliz. (8)							Año 2012 (15)	Año 2013 (16)		
Programa Federal de Construcción de Viviendas - Techo Digno			Obras Iniciadas y a Iniciar												
			76 Viviendas Ushuaia	2010	2011	Vivienda	0,00%	Ushuaia	16.960.800,00	0,00	12.720.600,00	0,00	0,00	0,00	0,00
			80 Viviendas Ushuaia	2010	2011	Vivienda	0,00%	Ushuaia	17.848.800,00	0,00	13.386.600,00	0,00	0,00	0,00	0,00
			102 Viviendas Río Grande	2010	2011	Vivienda	0,00%	Río Grande	22.777.200,00	0,00	17.082.900,00	0,00	0,00	0,00	0,00
			72 Viviendas B° Malvinas Argentinas - Río Grande	2010	2011	Vivienda	0,00%	Río Grande	19.435.056,00	0,00	19.435.056,00	0,00	0,00	0,00	0,00
			156 Viviendas Río Grande	2010	2011	Vivienda	0,00%	Río Grande	42.091.392,00	0,00	42.091.392,00	0,00	0,00	0,00	0,00
			27 Viviendas Río Grande	2010	2011	Vivienda	0,00%	Río Grande	7.274.724,00	0,00	7.274.724,00	0,00	0,00	0,00	0,00
			40 Duplex Urp. Ushuaia	2010	2011	Vivienda	0,00%	Ushuaia	10.971.288,00	0,00	10.791.288,00	0,00	0,00	0,00	0,00
			138 Viviendas Urp. Ushuaia	2010	2011	Vivienda	0,00%	Ushuaia	37.232.628,00	0,00	37.232.628,00	0,00	0,00	0,00	0,00
			25 Viviendas - Tolhuin	2010	2011	Vivienda	0,00%	Tolhuin	6.737.844,00	0,00	6.737.844,00	0,00	0,00	0,00	0,00
			30 Viviendas Tolhuin	2010	2011	Vivienda	0,00%	Tolhuin	8.106.888,00	0,00	8.106.888,00	0,00	0,00	0,00	0,00
			<b>SUBTOTAL OBRAS INICIADAS Y A INICIAR</b>						<b>189.436.620,00</b>	<b>0,00</b>	<b>174.859.920,00</b>	<b>0,00</b>	<b>0,00</b>	<b>0,00</b>	<b>0,00</b>
Subprograma Fed para el mejoramiento del habitat urbano, obras de infraestructura y complement			Obras Iniciadas y a Iniciar												
			Infraestructura Urbanizacion Río Pipo Sector II Renglon I	ago-10	jul-12	Obras Com	0,00%	Ushuaia	30.564.385,81	0,00	15.129.370,98	9.369.512,47	0,00	0,00	0,00
			Infraestructura Urbanizacion Río Pipo Sector II Renglon II	sep-10	ago-12	Obras Com	0,00%	Ushuaia	22.938.608,83	0,00	13.075.007,03	4.295.025,12	0,00	0,00	0,00
(18) Totales									432.376.234,64	0,00	203.064.298,01	13.664.537,59	0,00	0,00	0,00

*Rubén Alberto BAHNTJE*  
MINISTRO DE ECONOMÍA

"Las Islas Malvinas, Georgias y Sandwich del Sur son y serán Argentinas"

*Maria Fabiana Ríos*  
MARIA FABIANA RÍOS  
GOBERNADORA



Provincia de Tierra del Fuego, Antártida  
e Islas del Atlántico Sur  
República Argentina

MINISTERIO DE ECONOMÍA  
Subsecretaría de Presupuesto

Presupuesto 2011

PROGRAMACION FISICA Y FINANCIERA ANUAL  
DE LOS PROYECTOS DE INVERSION Y SUS OBRAS  
En % y en pesos

Jurisdicción:   
Organismo: Instituto Provincial de Vivienda  
Unidad de Organización:   
Finalidad:   
Función:   
Unidad Ejecutora del Proyecto:

(2) Descripción del Proyecto:

Fuente de Financiam. (3)	Código Obra (4)	Código Prioridad (5)	Denominación sintética de las Obras (6)	Fecha estimada		Clase (9)	Avance Físico % (10)	Ubicac. Geogr. (11)	Costo Total (12)	Ejecución Acumulada Al 31/06/10 (13)	Estimación Para 2011 (14)	Programación Financiera		Resto de los años (17)
				Inicio (7)	Finaliz. (8)							Año 2012 (15)	Año 2013 (16)	
			Infraestructura Urbanización Río Pipo Sector II Renglon III	ago-10	jul-12	Obras Comp.	0,00%	Ushuaia	10.874.601,22	0,00	6.198.522,70	2.295.845,81	0,00	0,00
			Infraestructura Urbanización Río Pipo Sector II Renglon IV	ago-10	jul-12	Obras Comp.	0,00%	Ushuaia	4.262.730,00	0,00	852.546,00	0,00	0,00	0,00
			Red Pluvial Chacra XIII	ago-10	ene-11	Obras Comp.	0,00%	Río Grande	9.075.920,01	0,00	6.425.751,37	0,00	0,00	0,00
			76 Viviendas Ushuaia	2010	2011	Obras Comp.	0,00%	Ushuaia	2.458.170,00	0,00	1.843.627,50	0,00	0,00	0,00
			80 Viviendas Ushuaia	2010	2011	Obras Comp.	0,00%	Ushuaia	2.586.187,00	0,00	1.939.640,25	0,00	0,00	0,00
			102 Viviendas Río Grande	2010	2011	Obras Comp.	0,00%	Río Grande	1.863.799,13	0,00	1.397.849,35	0,00	0,00	0,00
			72 Viviendas B° Malvinas Argentinas - Río Grande	2010	2011	Obras Comp.	0,00%	Río Grande	2.915.258,40	0,00	2.915.258,40	0,00	0,00	0,00
			156 Viviendas Río Grande	2010	2011	Obras Comp.	0,00%	Río Grande	6.313.708,80	0,00	6.313.708,80	0,00	0,00	0,00
			27 Viviendas Río Grande	2010	2011	Obras Comp.	0,00%	Río Grande	1.091.208,00	0,00	1.091.208,00	0,00	0,00	0,00
			40 Duplex Urp. Ushuaia	2010	2011	Obras Comp.	0,00%	Ushuaia	1.618.693,20	0,00	1.618.693,20	0,00	0,00	0,00
			138 Viviendas Urp. Ushuaia	2010	2011	Obras Comp.	0,00%	Ushuaia	5.584.894,20	0,00	5.584.894,20	0,00	0,00	0,00
			25 Viviendas - Tolhuin	2010	2011	Obras Comp.	0,00%	Tolhuin	1.010.676,60	0,00	1.010.676,60	0,00	0,00	0,00
			30 Viviendas Tolhuin I	2010	2011	Obras Comp.	0,00%	Tolhuin	1.216.033,20	0,00	1.216.033,20	0,00	0,00	0,00
			Gasoducto Refuerzo Ramal Ushuaia	2010	2011	Obras Comp.	0,00%	Ushuaia	929.370,61	0,00	697.027,96	0,00	0,00	0,00
			<b>SUBTOTAL OBRAS INICIADAS Y A INICIAR</b>						<b>105.304.245,01</b>		<b>67.309.815,54</b>	<b>15.960.383,40</b>	<b>0,00</b>	<b>0,00</b>
(18) Totales									157.105.495,38	0,00	106.415.253,07	18.256.229,21	0,00	0,00

"Las Islas Malvinas, Georgias y Sandwich del Sur son y serán Argentinas"

*Rubén Alberto Ballarín*  
MINISTRO DE ECONOMÍA

*Maria Fabiana Ríos*  
GOBERNADORA





Provincia de Tierra del  
Fuego, Antártida  
e Islas del Atlántico Sur  
República Argentina

MINISTERIO DE ECONOMÍA

Presupuesto 2011  
Ministerio de Economía  
Subsecretaría de Presupuesto

---

## ORGANISMOS DE LA SEGURIDAD SOCIAL

en Alberto BAHNTJE  
MINISTRO DE ECONOMÍA

MARIA FABIANA PIÓS  
GOBERNADORA



Provincia de Tierra del Fuego, Antártida  
e Islas del Atlántico Sur  
República Argentina

MINISTERIO DE ECONOMÍA  
Subsecretaría de Presupuesto

SECTOR PUBLICO NO FINANCIERO - PCIA. TIERRA DEL FUEGO  
ESQUEMA AHORRO-INVERSION-FINANCIAMIENTO  
PRESUPUESTO 2011

CONCEPTO	ORGANISMOS DE LA SEGURIDAD SOCIAL
<b>I - INGRESOS CORRIENTES</b>	<b>618.956.770,00</b>
<b>TRIBUTARIOS</b>	
de Origen Provincial	0,00
de Origen Nacional	0,00
<b>CONTRIBUCIONES A LA SEGURIDAD SOCIAL</b>	0,00
<b>NO TRIBUTARIOS</b>	<b>581.139.357,00</b>
<b>VENTA DE BIENES Y SERVICIOS DE LA ADMINISTRACION PUBLICA</b>	<b>1.094.107,00</b>
<b>RENTAS DE LA PROPIEDAD</b>	<b>7.829.720,00</b>
<b>TRANSFERENCIAS CORRIENTES</b>	<b>28.893.586,00</b>
	0,00
<b>II - GASTOS CORRIENTES</b>	<b>696.491.197,00</b>
<b>GASTOS DE OPERACIÓN</b>	
<b>GASTO DE CONSUMO</b>	<b>0,00</b>
Personal	198.563.855,00
Bienes de consumo	56.254.388,00
Servicios no personales	38.716.167,00
Otros Gastos	103.129.300,00
<b>RENTAS DE LA PROPIEDAD</b>	464.000,00
Intereses y gastos de la deuda	0,00
<b>PRESTACIONES DE LA SEGURIDAD SOCIAL</b>	0,00
<b>TRANSF. CORRIENTES</b>	<b>0,00</b>
al Sector Privado	497.927.342,00
al sector Público Nacional	497.927.342,00
al Sector Público Provincial y Municipal	0,00
al Sector Externo	0,00
	0,00
<b>III - RESULTADO ECONOMICO</b>	<b>-77.534.427,00</b>
<b>IV - INGRESOS DE CAPITAL</b>	<b>0,00</b>
<b>RECURSOS PROPIOS DE CAPITAL</b>	
<b>TRANSFERENCIAS CAPITAL</b>	<b>0,00</b>
Del Sector Privado	0,00
Del Sector Público Nacional	0,00
Del Sector Público Provincial	0,00
Del Sector Externo	0,00
<b>DISMINUCION DE LA INV. FINANCIERA</b>	0,00
<b>Venta de Titulos y Valores</b>	0,00
<b>Recupero de Prestamos de Corto Plazo</b>	0,00
<b>Recupero de Prestamos de Largo Plazo</b>	0,00
- Del Sector Privado	0,00
- Del Sector Publico Nacional	0,00
- Del Sector Publico Provincial	0,00
- Del Sector Público Municipal	0,00
- Del Sector Externo	0,00
	0,00
<b>V - GASTOS DE CAPITAL</b>	<b>8.475.207,00</b>
<b>INVERSION REAL DIRECTA</b>	
Bienes Preexistentes	8.475.207,00
Construcciones	2.000.000,00
Maquinaria y Equipos	540.000,00
Equipo de Seguridad	1.262.634,00
Libros, revistas, y elementos coleccionables	0,00
Activos intangibles	32.573,00
<b>TRANSFERENCIAS CAPITAL</b>	4.640.000,00
Al Sector Privado	0,00
	0,00

Rubén Alberto BAHNTJE  
MINISTRO DE ECONOMÍA

"Las Islas Malvinas, Georgias y Sandwich del Sur son y serán Argentinas"

MARIA FABIANA RÍO  
GOBERNADORA

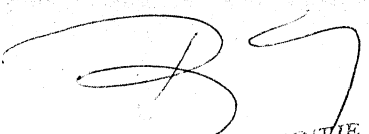


Provincia de Tierra del Fuego, Antártida  
e Islas del Atlántico Sur  
República Argentina

MINISTERIO DE ECONOMÍA  
Subsecretaría de Presupuesto

SECTOR PUBLICO NO FINANCIERO – PCIA. TIERRA DEL FUEGO  
ESQUEMA AHORRO-INVERSION-FINANCIAMIENTO  
PRESUPUESTO 2011

CONCEPTO	ORGANISMOS DE LA SEGURIDAD SOCIAL
<b>Al Sector Publico</b>	0,00
<b>Al Sector Externo</b>	0,00
<b>INVERSION FINANCIERA</b>	<b>0,00</b>
<b>VI - INGRESOS TOTALES</b>	<b>618.956.770,00</b>
<b>VII - GASTOS TOTALES</b>	<b>704.966.404,00</b>
<b>VII - GASTO PRIMARIO (VII-Rentas de la propiedad)</b>	<b>704.966.404,00</b>
<b>VIII - RESULTADO FINANCIERO PREVIO</b>	<b>-86.009.634,00</b>
<b>IX - CONTRIBUCIONES FIGURATIVAS</b>	<b>0,00</b>
Con recursos de Admin. Central para Financ. Gastos Corrientes	0,00
Con Recursos de Organ. Desc. para Financ. Gasto Corrientes	0,00
Con Recursos de Admin. Central para Financ. Gastos de Capital	0,00
Con Recursos de Organ. Desc. para Financ. Gastos de Capital	0,00
<b>X - GASTOS FIGURATIVOS</b>	<b>0,00</b>
<b>XI - RESULTADO FINANCIERO</b>	<b>-86.009.634,00</b>
<b>XII - FUENTES FINANCIERAS</b>	<b>188.865.590,00</b>
<b>DISMINUCION DE LA INV. FINANCIERA</b>	<b>188.865.590,00</b>
Disminución de Disponibilidades	0,00
Disminución de Inv. Financieras	0,00
Disminución de Cuentas a Cobrar	188.762.530,00
Disminución de Documentos a Cobrar	103.060,00
<b>ENDEUDAMIENTO PUBLICO O INCREMENTO DE OTROS PASIVOS</b>	<b>0,00</b>
Obtención Prestamos de Organismos Federales	0,00
Colocación de Deuda de corto y Largo plazo	0,00
<b>XIII - APLICACIONES FINANCIERAS</b>	<b>102.855.956,00</b>
<b>INVERSION FINANCIERA</b>	<b>102.855.956,00</b>
Incremento de Disponibilidades	6.108.909,00
Incremento de Otros Activos Financieros	96.747.047,00
Incremento de Adelanto a Proveedores y Contratistas	0,00
<b>AMORTIZACION DE LA DEUDA Y DISMINUCION DE OTROS PASIVOS</b>	<b>0,00</b>
Amortización de la Deuda Interna y Externa	0,00
Disminución de Cuentas a pagar	0,00
<b>XIV - FINANCIAMIENTO NETO</b>	<b>86.009.634,00</b>
Ingresos/Recursos Percibidos	807.822.360,00
Egresos/Gastos Devengados	807.822.360,00
<b>XV - RESULTADO FINANCIERO DEFINITIVO</b>	<b>0,00</b>

  
Rubén Aderio BAHNTJE  
MINISTRO DE ECONOMÍA

  
MARIA FABIANA RÍOS  
GOBERNADORA



Provincia de Tierra del Fuego, Antártida  
e Islas del Atlántico Sur  
República Argentina


MINISTERIO DE ECONOMÍA  
Subsecretaría de Presupuesto

Presupuesto 2011

Estimación de Recursos y Fuentes Financieras por Rubro  
Organismos de la Seguridad Social en pesos

Recursos	Periodo
	2011
<b>01-RECURSOS CORRIENTES</b>	618,956,770
<b>0102-INGRESOS NO TRIBUTARIOS</b>	1,094,107
010205-Alquileres	243,000
010209-Otros Ingresos No Tributarios	851,107
<b>0103-CONTRIBUCIONES</b>	581,139,357
010303-Otras Contribuciones	581,139,357
<b>0105-INGRESOS DE OPERACION</b>	7,829,720
010502-Venta Bruta de Servicios	7,829,720
<b>0106-RENTAS DE LA PROPIEDAD</b>	28,893,586
010601-Intereses por Préstamos	4,741,058
01060101-Intereses por Préstamos Internos	4,741,058
010602-Intereses por Depósitos	23,312,528
01060201-Intereses por Depósitos Internos	23,312,528
010603-Intereses por Títulos y Valores	160,000
010605-Arrendamiento de Tierras y Terrenos	680,000
<b>03-Fuentes Financieras</b>	188,865,590
<b>0303-RECUPERACION DE PRESTAMOS DE CORTO PLAZO</b>	11,242,386
030301-Del Sector Privado	466,692
030303-Del Sector Público Provincial	10,775,694
03030301-De La Administración Central	10,775,694
<b>0304-Recuperación de Préstamos de Largo Plazo</b>	103,060
030401-Del Sector Privado	103,060
<b>0305-DISMINUCION DE OTROS ACTIVOS FINANCIEROS</b>	177,520,144
030504-Disminución de Otras Cuentas a Cobrar	177,520,144
<b>Total</b>	<b>807,822,360</b>

  
MINISTRO DE ECONOMÍA

  
MARIA FABIANA RIOS  
GOBERNADORA



Provincia de Tierra del Fuego, Antártida  
e Islas del Atlántico Sur  
República Argentina


MINISTERIO DE ECONOMÍA  
Subsecretaría de Presupuesto

Presupuesto 2011

Estimación de Recursos y Fuentes Financieras por Ente Recaudador  
Organismo de la Seguridad Social en pesos

Ente Recaudador	Recursos	Periodo
		2011
255-Instituto Prov. Autárq. Unif. de Seg. Social	01-RECURSOS CORRIENTES	579,859,1
	0102-INGRESOS NO TRIBUTARIOS	851,1
	010209-Otros Ingresos No Tributarios	851,1
	0103-CONTRIBUCIONES	546,720,1
	010303-Otras Contribuciones	546,720,1
	0105-INGRESOS DE OPERACION	7,829,1
	010502-Venta Bruta de Servicios	7,829,1
	0106-RENTAS DE LA PROPIEDAD	24,458,1
	010601-Intereses por Préstamos	4,466,1
	01060101-Intereses por Prestamos Internos	4,466,1
	010602-Intereses por Depositos	19,312,1
	01060201-Intereses por Depósitos Internos	19,312,1
	010605-Arrendamiento de Tierras y Terrenos	680,1
	03-Fuentes Financieras	188,865,1
	0303-RECUPERACION DE PRESTAMOS DE CORTO PLAZO	11,242,1
	030301-Del Sector Privado	466,1
	030303-Del Sector Público Provincial	10,775,1
	03030301-De La Administración Central	10,775,1
	0304-Recuperación de Préstamos de Largo Plazo	103,1
	030401-Del Sector Privado	103,1
	0305-DISMINUCION DE OTROS ACTIVOS FINANCIEROS	177,520,1
	030504-Disminución de Otras Cuentas a Cobrar	177,520,1
	Total	768,725,1
257-Caja Compensadora de Policia	01-RECURSOS CORRIENTES	39,096,1
	0102-INGRESOS NO TRIBUTARIOS	243,1
	010205-Alquileres	243,1
	0103-CONTRIBUCIONES	34,418,1
	010303-Otras Contribuciones	34,418,1
	0106-RENTAS DE LA PROPIEDAD	4,435,1
	010601-Intereses por Préstamos	275,1
	01060101-Intereses por Prestamos Internos	275,1
	010602-Intereses por Depositos	4,000,1
	01060201-Intereses por Depósitos Internos	4,000,1
010603-Intereses por Titulos y Valores	160,1	
Total	39,096,1	
Total	807,822,1	

  
Rubén Alberto BAHNTJE  
MINISTRO DE ECONOMÍA

  
MARIA FABIANA RÍOS  
GOBERNADORA




Provincia de Tierra del Fuego, Antártida  
e Islas del Atlántico Sur  
República Argentina


MINISTERIO DE ECONOMÍA  
Subsecretaría de Presupuesto

Presupuesto 2011

Estimación de Recursos y Fuentes Financieras por Ente Recaudador y Financiamiento  
Organismos de la Seguridad Social en pesos

Ente Recaudador		Financiamiento	
		001002-Recursos Propios	Total
255-Instituto Prov. Autárq. Unif. de Seg. Social		768,725,455	768,725,455
257-Caja Compensadora de Policía		39,096,905	39,096,905
<b>Total</b>		<b>807,822,360</b>	<b>807,822,360</b>

  
Rubén Alberto BAHNTJE  
MINISTRO DE ECONOMÍA

  
MARIA FABIANA RÍOS  
GOBERNADORA




Provincia de Tierra del Fuego, Antártida  
e Islas del Atlántico Sur  
República Argentina

MINISTERIO DE ECONOMÍA  
Subsecretaría de Presupuesto

Presupuesto 2011

Estimación de Recursos y Fuentes Financieras por Rubro y Financiamiento  
Organismos de la Seguridad Social en pesos

	Financiamiento	
	Recursos	Total
01-RECURSOS CORRIENTES	618,956,770	618,956,770
0102-INGRESOS NO TRIBUTARIOS	1,094,107	1,094,107
010205-Alquileres	243,000	243,000
010209-Otros Ingresos No Tributarios	851,107	851,107
0103-CONTRIBUCIONES	581,139,357	581,139,357
010303-Otras Contribuciones	581,139,357	581,139,357
0105-INGRESOS DE OPERACION	7,829,720	7,829,720
010502-Venta Bruta de Servicios	7,829,720	7,829,720
0106-RENTAS DE LA PROPIEDAD	28,893,586	28,893,586
010601-Intereses por Préstamos	4,741,058	4,741,058
01060101-Intereses por Préstamos Internos	4,741,058	4,741,058
010602-Intereses por Depósitos	23,312,528	23,312,528
01060201-Intereses por Depósitos Internos	23,312,528	23,312,528
010603-Intereses por Títulos y Valores	160,000	160,000
010605-Arrendamiento de Tierras y Terrenos	680,000	680,000
03-Fuentes Financieras	188,865,590	188,865,590
0303-RECUPERACION DE PRESTAMOS DE CORTO PLAZO	11,242,386	11,242,386
030301-Del Sector Privado	466,692	466,692
030303-Del Sector Público Provincial	10,775,694	10,775,694
03030301-De La Administración Central	10,775,694	10,775,694
0304-Recuperación de Préstamos de Largo Plazo	103,060	103,060
030401-Del Sector Privado	103,060	103,060
0305-DIMINUCION DE OTROS ACTIVOS FINANCIEROS	177,520,144	177,520,144
030504-Diminución de Otras Cuentas a Cobrar	177,520,144	177,520,144
Total	807,822,360	807,822,360

  
Rubén Alberto BAHNTJE  
MINISTRO DE ECONOMÍA

  
MARIA FABIANA RÍOS  
GOBERNADORA



Provincia de Tierra del Fuego, Antártida  
e Islas del Atlántico Sur  
República Argentina

MINISTERIO DE ECONOMÍA  
Subsecretaría de Presupuesto

Distribución del Gasto por Partida Principal y Actividad  
Organismos de la Seguridad Social – en Pesos

Presupuesto 2011

Objetivo – Actividad	Partida Principal										Total
	1-Gastos en Personal	2-Bienes de Consumo	3-Servicios No Personales	4-Bienes de Uso	5-Transferencias	6-Activos Financieros	8-Otros Gastos	42-Construcciones			
1379-LOGRAR IGUALDAD Y EQUIDAD SOCIAL	12,331,831	730,626	3,267,403	3,242,823	479,801,151	93,611,139	99,296	115,560	593,199,829		
1543-Brindar cobertura previsional a beneficiarios	12,331,831	730,626	3,267,403	3,242,823	479,801,151	93,611,139	99,296	115,560	593,199,829		
1383-Garantizar la Salud de la población	43,922,557	37,985,541	99,861,897	4,692,384	18,126,191	9,244,817	364,704	424,440	214,622,531		
1542-Proveer cobertura medica asistencial	43,922,557	37,985,541	99,861,897	4,692,384	18,126,191	9,244,817	364,704	424,440	214,622,531		
Total	56,254,388	38,716,167	103,129,300	7,935,207	497,927,342	102,855,956	464,000	540,000	807,822,360		

Rubén Alberto BAHNTJE  
MINISTRO DE ECONOMÍA

MARÍA FABIANA RÍOS  
GOBERNADORA




Provincia de Tierra del Fuego, Antártida  
e Islas del Atlántico Sur  
República Argentina


MINISTERIO DE ECONOMÍA  
Subsecretaría de Presupuesto

Distribución del Gasto por Partida Principal y Finalidad y Función  
Organismos de la Seguridad Social – en Pesos

Presupuesto 2011

Finalidad-Función	Partida Principal									
	1-Gastos en Personal	2-Bienes de Consumo	3-Servicios No Personales	4-Bienes de Uso	5-Transferencias	6-Activos Financieros	8-Otros Gastos	42-Construcciones	Total	
003-SERVICIOS SOCIALES	56,254,388	38,716,167	103,129,300	7,935,207	497,927,342	102,855,956	464,000	540,000	807,822,360	
003001-Salud	43,922,557	37,985,541	99,861,897	4,692,384	18,126,191	9,244,817	364,704	424,440	214,622,531	
003003-Seguridad Social	12,331,831	730,626	3,267,403	3,242,823	479,801,151	93,611,139	99,296	115,560	593,199,829	
Total	56,254,388	38,716,167	103,129,300	7,935,207	497,927,342	102,855,956	464,000	540,000	807,822,360	

  
Rubén Alberto BAHNTJE  
MINISTRO DE ECONOMÍA

  
MARÍA FABIANA RÍOS  
GOBERNADORA




Provincia de Tierra del Fuego, Antártida  
e Islas del Atlántico Sur  
República Argentina


MINISTERIO DE ECONOMÍA  
Subsecretaría de Presupuesto

Distribución del Gasto por Partida Principal y Fuente de Financiamiento  
Organismos de la Seguridad Social – en Pesos

Presupuesto 2011

Financiamiento UGG	Partida Principal									
	1-Gastos en Personal	2-Bienes de Consumo	3-Servicios No Personales	4-Bienes de Uso	5-Transferencias	6-Activos Financieros	8-Otros Gastos	42-Construcciones	Total	
001-Fuentes de Financiamiento Internas	56,254,388	38,716,167	103,129,300	7,935,207	497,927,342	102,855,956	464,000	540,000	807,822,360	
001002-Recursos Propios	56,254,388	38,716,167	103,129,300	7,935,207	497,927,342	102,855,956	464,000	540,000	807,822,360	
Total	56,254,388	38,716,167	103,129,300	7,935,207	497,927,342	102,855,956	464,000	540,000	807,822,360	

  
Rubén Alberto BAHNTJE  
MINISTRO DE ECONOMÍA

  
MARÍA FABIANA RÍOS  
GOBERNADORA



Provincia de Tierra del Fuego, Antártida  
e Islas del Atlántico Sur  
República Argentina

MINISTERIO DE ECONOMÍA  
Subsecretaría de Presupuesto

Distribución del Gasto por Partida Principal y Responsable  
Organismos de la Seguridad Social – en Pesos

Presupuesto 2011

Responsable Presupuestario	Partida Principal									
	1-Gastos en Personal	2-Bienes de Consumo	3-Servicios No Personales	4-Bienes de Uso	5-Transferencias	6-Activos Financieros	8-Otros Gastos	42-Construcciones	Total	
307-IPAUS	55,881,117	38,685,807	102,559,650	5,875,207	470,472,627	94,247,047	464,000	540,000	768,725,455	
308-Caja Compensadora de la Policía	373,271	30,360	569,650	2,060,000	27,454,715	8,608,909	0	0	39,096,905	
Total	56,254,388	38,716,167	103,129,300	7,935,207	497,927,342	102,855,956	464,000	540,000	807,822,360	

MARIA FABIANA RÍOS  
GOBERNADORA

Rubén Alberto BAHNTJE  
MINISTRO DE ECONOMÍA




Provincia de Tierra del Fuego, Antártida  
e Islas del Atlántico Sur  
República Argentina


**MINISTERIO DE ECONOMÍA**  
Subsecretaría de Presupuesto

Presupuesto 2011

Distribución de los cargos de Planta de Personal por convenio y escalafón  
Organismos de la Seguridad Social

Escalafon	Responsable		Total
	516-Organismos de la Seguridad Social CAJA COMPENSADORA	Convenios POLICIA IPAUSS	
Funcionario	0	32	32
P. A.YT.	2	0	2
P. Adm. Y Tecnicos (Transitorio)	0	5	5
P. Adm. y Tecnicos	0	257	257
P.Obr. Maes.y Serv.	0	10	10
Total	2	304	306

  
Rubén Alberto BAHNTJE  
MINISTRO DE ECONOMÍA

  
MARIA FABIANA RÍOS  
GOBERNADORA



Provincia de Tierra del  
Fuego, Antártida  
e Islas del Atlántico Sur  
República Argentina

MINISTERIO DE ECONOMÍA


Presupuesto 2011  
Ministerio de Economía  
Subsecretaría de Presupuesto

---

## ORGANISMOS DE LA SEGURIDAD SOCIAL

### INSTITUTO PROVINCIAL AUTARQUICO UNIFICADO DE SEGURIDAD SOCIAL

MINISTRO DE ECONOMÍA

  
MARIA FABIANA RÍOS  
GOBERNADORA




Provincia de Tierra del Fuego, Antártida  
e Islas del Atlántico Sur  
República Argentina


MINISTERIO DE ECONOMÍA  
Subsecretaría de Presupuesto

Presupuesto 2011

Estimación de Recursos y Fuentes Financieras por Rubro y Financiamiento  
Instituto Provincial Autárquico Unificado de Seguridad Social

Recursos	Financiamiento		Total
	Responsable	307-IPAUS	
01-RECURSOS CORRIENTES			
0102-INGRESOS NO TRIBUTARIOS		579,859,865	579,859,865
010209-Otros Ingresos No Tributarios		851,107	851,107
0103-CONTRIBUCIONES		851,107	851,107
010303-Otras Contribuciones		546,720,452	546,720,452
0105-INGRESOS DE OPERACION		546,720,452	546,720,452
010502-Venta Bruta de Servicios		7,829,720	7,829,720
0106-RENTAS DE LA PROPIEDAD		7,829,720	7,829,720
010601-Intereses por Préstamos		24,458,586	24,458,586
01060101-Intereses por Préstamos Internos		4,466,058	4,466,058
010602-Intereses por Depósitos		4,466,058	4,466,058
01060201-Intereses por Depósitos Internos		19,312,528	19,312,528
010605-Arrendamiento de Tierras y Terrenos		19,312,528	19,312,528
03-Fuentes Financieras		680,000	680,000
0303-RECUPERACION DE PRESTAMOS DE CORTO PLAZO		188,865,590	188,865,590
030301-Del Sector Privado		11,242,386	11,242,386
030303-Del Sector Público Provincial		466,692	466,692
03030301-De La Administración Central		10,775,694	10,775,694
0304-Recuperación de Préstamos de Largo Plazo		10,775,694	10,775,694
030401-Del Sector Privado		103,060	103,060
0305-DISMINUCION DE OTROS ACTIVOS FINANCIEROS		103,060	103,060
030504-Disminución de Otras Cuentas a Cobrar		177,520,144	177,520,144
Total		177,520,144	177,520,144
		768,725,455	768,725,455

  
Rubén Aliberti BAHNTE  
MINISTRO DE ECONOMÍA

  
MARIA FABIANA RÍOS  
GOBERNADORA




Provincia de Tierra del Fuego, Antártida  
e Islas del Atlántico Sur  
República Argentina


MINISTERIO DE ECONOMÍA  
Subsecretaría de Presupuesto

Distribución del Gasto por Partida Principal y Fuente de Financiamiento  
Instituto Provincial Autárquico Unificado de Seguridad Social

Presupuesto 2011

Financiamiento UGG	Partida Principal									
	1-Gastos en Personal	2-Bienes de Consumo	3-Servicios No Personales	4-Bienes de Uso	5-Transferencias	6-Activos Financieros	8-Otros Gastos	42-Construcciones	Total	
001-Fuentes de Financiamiento Internas	55,881,117	38,685,807	102,559,650	5,875,207	470,472,627	94,247,047	464,000	540,000	768,725,455	
001002-Recursos Propios	55,881,117	38,685,807	102,559,650	5,875,207	470,472,627	94,247,047	464,000	540,000	768,725,455	
Total	55,881,117	38,685,807	102,559,650	5,875,207	470,472,627	94,247,047	464,000	540,000	768,725,455	

  
Rubén Alberto BAHNTJE  
MINISTRO DE ECONOMÍA

  
MARÍA FABIANA RÍOS  
GOBERNADORA



Provincia de Tierra del Fuego, Antártida  
e Islas del Atlántico Sur  
República Argentina

MINISTERIO DE ECONOMÍA  
Subsecretaría de Presupuesto

Distribución del Gasto por Partida Principal y Actividad  
Instituto Provincial Autárquico Unificado de Seguridad Social

Presupuesto 2011

Objetivo-Actividad	Partida Principal											Total
	1-Gastos en Personal	2-Bienes de Consumo	3-Servicios No Personales	4-Bienes de Uso	5-Transferencias	6-Activos Financieros	8-Otros Gastos	42-Construcciones				
1379-LOGRAR IGUALDAD Y EQUIDAD SOCIAL	11,958,560	700,266	2,697,753	1,182,823	452,346,436	85,002,230	99,296	115,560			554,102,924	
1543-Brindar cobertura provisional a beneficiarios	11,958,560	700,266	2,697,753	1,182,823	452,346,436	85,002,230	99,296	115,560			554,102,924	
1383-Garantizar la Salud de la población	43,922,557	37,985,541	99,861,897	4,692,384	18,126,191	9,244,817	364,704	424,440			214,622,531	
1542-Proveer cobertura medica asistencial	43,922,557	37,985,541	99,861,897	4,692,384	18,126,191	9,244,817	364,704	424,440			214,622,531	
Total	55,881,117	38,685,807	102,559,650	5,875,207	470,472,627	94,247,047	464,000	540,000			768,725,455	

*Ruben Augusto Battistini*  
MINISTRO DE ECONOMÍA

*Maria Fabiana Arias*  
MARIA FABIANA ARIAS  
GOBERNADORA




Provincia de Tierra del Fuego, Antártida  
e Islas del Atlántico Sur  
República Argentina


MINISTERIO DE ECONOMÍA  
Subsecretaría de Presupuesto

Distribución del Gasto por Partida Principal y Finalidad y Función  
Instituto Provincial Autárquico Unificado de Seguridad Social

Presupuesto 2011

Finalidad-Función	Partida Principal										Total
	1-Gastos en Personal	2-Bienes de Consumo	3-Servicios No Personales	4-Bienes de Uso	5-Transferencias	6-Activos Financieros	8-Otros Gastos	42-Construcciones			
003-SERVICIOS SOCIALES	55,881,117	38,685,807	102,559,650	5,875,207	470,472,627	94,247,047	464,000	540,000	768,725,455		
003001-Salud	43,922,557	37,985,541	99,861,897	4,692,384	18,126,191	9,244,817	364,704	424,440	214,622,531		
003003-Seguridad Social	11,958,560	700,266	2,697,753	1,182,823	452,346,436	85,002,230	99,296	115,560	554,102,924		
Total	55,881,117	38,685,807	102,559,650	5,875,207	470,472,627	94,247,047	464,000	540,000	768,725,455		

  
Rubén Alberto BAHNTJE  
MINISTRO DE ECONOMÍA



MARIA FABIANA RÍOS  
GOBERNADORA




Provincia de Tierra del Fuego, Antártida  
e Islas del Atlántico Sur  
República Argentina


MINISTERIO DE ECONOMÍA  
Subsecretaría de Presupuesto

Distribución del Gasto por Partida Principal y Responsable  
Instituto Provincial Autárquico Unificado de Seguridad Social

Presupuesto 2011

Responsable Presupuestario	Partida Principal										Total
	1-Gastos en Personal	2-Bienes de Consumo	3-Servicios No Personales	4-Bienes de Uso	5-Transferencias	6-Activos Financieros	8-Otros Gastos	42-Construcciones	Total		
307-IPAUS	55,881,117	38,685,807	102,559,650	5,875,207	470,472,627	94,247,047	464,000	540,000	768,725,455		
Total	55,881,117	38,685,807	102,559,650	5,875,207	470,472,627	94,247,047	464,000	540,000	768,725,455		

  
Rubén Alberto BAHNTE  
MINISTRO DE ECONOMÍA

  
MARÍA FABIANA RÍOS  
GOBERNADORA



Provincia de Tierra del Fuego, Antártida  
e Islas del Atlántico Sur  
República Argentina

MINISTERIO DE ECONOMÍA  
Subsecretaría de Presupuesto

Presupuesto 2011

Distribución de los cargos de Planta de Personal  
Por Carácter Institucional y Convenio

Convenio	Periodo		Funcionario	Escalafon		P. Adm. y Tecnicos (Transitorio)	P. Adm. y Tecnicos	P.Obr. Maes.y Serv.	Total
	Ejercicio	Escalafon		Ejercicio	Escalafon				
	2011								
	Convenios								
	Categoría								
IPAUS			32			5	257	10	304
ADMINISTRADOR ASISTENCIAL			1			0	0	0	1
ADMINISTRADOR GENERAL			1			0	0	0	1
ADMINISTRADOR PREVISIONAL			1			0	0	0	1
CATEGORIA 10			0			0	30	0	30
CATEGORIA 12			0			0	3	0	3
CATEGORIA 13			0			0	2	3	5
CATEGORIA 14			0			0	7	4	11
CATEGORIA 15			0			0	6	0	6
CATEGORIA 16			0			0	16	0	16
CATEGORIA 17			0			0	4	0	4
CATEGORIA 18			0			0	7	3	10
CATEGORIA 19			0			0	16	0	16
CATEGORIA 20			0			0	10	0	10
CATEGORIA 21			0			5	105	0	110
CATEGORIA 22			0			0	36	0	36
CATEGORIA 23			0			0	8	0	8
CATEGORIA 24			0			0	7	0	7
CONTADOR GENERAL			1			0	0	0	1
COORDINADOR			7			0	0	0	7
DELEGADO BS AS			1			0	0	0	1
DELEGADO RIO GRANDE			1			0	0	0	1
DIRECTORES			7			0	0	0	7
PRESIDENTE			1			0	0	0	1
SECRETARIOS PRIVADOS			11			0	0	0	11
Total			32			5	257	10	304

*Rubén Alberto BAHNITJE*

Rubén Alberto BAHNITJE  
MINISTRO DE ECONOMÍA

*MARIA FABIANA RIOS*

MARIA FABIANA RIOS  
GOBERNADORA

"Las Islas Malvinas, Georgias y Sandwich del Sur son y serán Argentinas"





Provincia de Tierra del  
Fuego, Antártida  
e Islas del Atlántico Sur  
República Argentina


MINISTERIO DE ECONOMÍA

Presupuesto 2011  
Ministerio de Economía  
Subsecretaría de Presupuesto

---

## ORGANISMOS DE LA SEGURIDAD SOCIAL

### CAJA COMPENSADORA DE LA POLICIA TERRITORIAL

  
MARIA FABIANA RÍOS  
GOBERNADORA

  
Rubén Alberto BAHNTJE  
MINISTRO DE ECONOMÍA




Provincia de Tierra del Fuego, Antártida  
e Islas del Atlántico Sur  
República Argentina


MINISTERIO DE ECONOMÍA  
Subsecretaría de Presupuesto

Presupuesto 2011

Estimación de Recursos y Fuentes Financieras por Rubro y Financiamiento  
Caja Compensadora de la Policía Territorial

Recursos	Financiamiento		Total
	Responsable	Financiamiento	
01-RECURSOS CORRIENTES	308-Caja Compensadora...	001002-Recursos Propios	
0102-INGRESOS NO TRIBUTARIOS			
010205-Aquileres			
0103-CONTRIBUCIONES			
010303-Otras Contribuciones			
0106-RENTAS DE LA PROPIEDAD			
010601-Intereses por Préstamos			
01060101-Intereses por Préstamos Internos			
010602-Intereses por Depósitos			
01060201-Intereses por Depósitos Internos			
010603-Intereses por Títulos y Valores			
Total			

  
Roberto Alberto BAHNTJE  
MINISTRO DE ECONOMÍA

  
MARIA FABIANA RÍOS  
GOBERNADORA



Provincia de Tierra del Fuego, Antártida  
e Islas del Atlántico Sur  
República Argentina

MINISTERIO DE ECONOMÍA  
Subsecretaría de Presupuesto

Distribución del Gasto por Partida Principal y Actividad  
Caja Compensadora de la Policía Territorial

Presupuesto 2011

Objetivo-Actividad	Partida Principal						
	1-Gastos en Personal	2-Bienes de Consumo	3-Servicios No Personales	4-Bienes de Uso	5-Transferencias	6-Activos Financieros	Total
1379-LOGRAR IGUALDAD Y EQUIDAD SOCIAL	373,271	30,360	569,650	2,060,000	27,454,715	8,608,909	39,096,905
1543-Brindar cobertura previsional a beneficiarios	373,271	30,360	569,650	2,060,000	27,454,715	8,608,909	39,096,905
Total	373,271	30,360	569,650	2,060,000	27,454,715	8,608,909	39,096,905

Rubén Alberto BAHNTJE  
MINISTRO DE ECONOMÍA

MARIA FABIANA RÍOS  
GOBERNADORA




Provincia de Tierra del Fuego, Antártida  
e Islas del Atlántico Sur  
República Argentina


MINISTERIO DE ECONOMÍA  
Subsecretaría de Presupuesto

Distribución del Gasto por Partida Principal y Responsable  
Caja Compensadora de la Policía Territorial

Presupuesto 2011

Responsable Presupuestario	Partida Principal						Total
	1-Gastos en Personal	2-Bienes de Consumo	3-Servicios No Personales	4-Bienes de Uso	5-Transferencias	6-Activos Financieros	
308-Caja Compensadora de la Policía	373,271	30,360	569,650	2,060,000	27,454,715	8,608,909	39,096,905
Total	373,271	30,360	569,650	2,060,000	27,454,715	8,608,909	39,096,905

  
Roberto BAHNTJE  
MINISTRO DE ECONOMÍA

  
MARIA FABIANA RIOS  
GOBERNADORA



Provincia de Tierra del Fuego, Antártida  
e Islas del Atlántico Sur  
República Argentina

MINISTERIO DE ECONOMÍA  
Subsecretaría de Presupuesto

Presupuesto 2011

Distribución del Gasto por Partida Principal y Finalidad y Función  
Caja Compensadora de la Policía Territorial

Finalidad-Funcion	Partida Principal						Total
	1-Gastos en Personal	2-Bienes de Consumo	3-Servicios No Personales	4-Bienes de Uso	5-Transferencias	6-Activos Financieros	
003-SERVICIOS SOCIALES	373,271	30,360	569,650	2,060,000	27,454,715	8,608,909	39,096,905
003003-Seguridad Social	373,271	30,360	569,650	2,060,000	27,454,715	8,608,909	39,096,905
Total	373,271	30,360	569,650	2,060,000	27,454,715	8,608,909	39,096,905

Rubén Alberto BAINTEJE  
MINISTRO DE ECONOMÍA

MARIA FABIANA RÍOS  
GOBERNADORA



Provincia de Tierra del Fuego, Antártida  
e Islas del Atlántico Sur  
República Argentina

MINISTERIO DE ECONOMÍA  
Subsecretaría de Presupuesto

Distribución del Gasto por Partida Principal y Fuente de Financiamiento  
Caja Compensadora de la Policía Territorial

Presupuesto 2011

Financiamiento UGG	Partida Principal						Total
	1-Gastos en Personal	2-Bienes de Consumo	3-Servicios No Personales	4-Bienes de Uso	5-Transferencias	6-Activos Financieros	
001-Fuentes de Financiamiento Internas	373,271	30,360	569,650	2,060,000	27,454,715	8,608,909	39,096,905
001002-Recursos Propios	373,271	30,360	569,650	2,060,000	27,454,715	8,608,909	39,096,905
Total	373,271	30,360	569,650	2,060,000	27,454,715	8,608,909	39,096,905

Rubén Alberto BAHITJE  
MINISTRO DE ECONOMÍA

MARIA FABIANA RÍOS  
GOBERNADORA



Provincia de Tierra del Fuego, Antártida  
e Islas del Atlántico Sur  
República Argentina

MINISTERIO DE ECONOMÍA  
Subsecretaría de Presupuesto

Presupuesto 2011

Distribución de los cargos de Planta de Personal  
Por Carácter Institucional y Convenio

Convenio	Categoría	Periodo		Escalafon	
		Ejercicio	Escalafon	Escalafon	Total
		2011			
		P. A. Y. T.			
CAJA COMPENSADORA POLICIA	CAJA COMPENSADORA POLICIA		2		
	CATEGORIA 10		1		
	CATEGORIA 21		1		
Total			2		

Rubén Albarrán  
MINISTRO DE ECONOMÍA

MARIA FABIANA RÍOS  
GOBERNADORA