

*Provincia de Tierra del Fuego, Antártida
e Islas del Atlántico Sur
República Argentina
Poder Ejecutivo*

0945/26

USHUAIA, 26 MAYO 2026

VISTO el Expediente N° CGP-E-44673-2026 y la Ley Provincial N° 495; y

CONSIDERANDO:

Que por el expediente citado en el visto se tramita la presentación de la Cuenta de Inversión del Poder Ejecutivo correspondiente al ejercicio 2025.

Que la Ley Provincial N° 495 de Administración Financiera y Sistemas de Control del Sector Público Provincial en su Sección VI – “Cierres de Cuentas”, establece que las cuentas del presupuesto de recursos y gastos cierran al 31 de diciembre de cada año.

Que el artículo 92 de dicha Ley establece que la rendición de cuentas a la Legislatura se presenta dentro de los TRES (3) primeros meses de las sesiones ordinarias.

Que la Cuenta de Inversión constituye un instrumento de rendición de cuentas respecto al Plan de Gobierno aprobado por la Legislatura a través de la Ley de Presupuesto, en virtud de la cual el Poder Ejecutivo informa al Poder Legislativo acerca de cómo se afectaron los recursos asignados por la Ley de Presupuesto para el año correspondiente, por cuanto, en tal valoración, se presenta asimismo, como una herramienta de análisis y evaluación de la gestión gubernamental.

Que la Cuenta General de Inversión del Poder Ejecutivo ha sido elaborada por la Contaduría General de la Provincia, de conformidad con los lineamientos establecidos en el artículo 92 de la Ley Provincial N° 495 y las Resoluciones C.G.P.N° 163/21 y sus complementarias, N° 260/22, N° 314/23 y N° 332/23, emitidas por la Contaduría General de la Provincia, referidas a la Cuenta de Inversión y Marco Conceptual.


Que los cuadros de la Cuenta de Inversión a aprobar son el fiel reflejo de aquellos incorporados en el expediente electrónico, los cuales se encuentran debidamente suscriptos por la Sra. Contadora General de la Provincia.

Que ha tomado intervención de la Auditoría General Adjunta, dependiente de la Contaduría General de la Provincia, realizada mediante Informe A.G.A. N° 1/2026 y el Sr. Ministro de Economía.

Que han tomado injerencia la Secretaría Legal dependiente del Ministerio de Economía mediante Informe S.L. - M.E. N° 106/26 y la Secretaría de Coordinación Legal dependiente de la Secretaría Legal de Gobierno.

Que la suscripta se encuentra facultada para dictar el presente acto administrativo

///...2

G.T.F.


ES COPIA FIEL DEL ORIGINAL

Marcos Saulo ANIBALDI
Director de Despacho Administrativo
C.C.D.C.A.R. - S.L.G.

Las Islas Malvinas, Georgias y Sandwich del Sur son y serán Argentinas

*Provincia de Tierra del Fuego, Antártida
e Islas del Atlántico Sur
República Argentina
Poder Ejecutivo*

...//2

en virtud de lo dispuesto en los artículos 128 y 135 de la Constitución Provincial.

Por ello:

LA VICEGOBERNADORA DE LA PROVINCIA DE TIERRA DEL FUEGO,
ANTÁRTIDA E ISLAS DEL ATLÁNTICO SUR
EN EJERCICIO DEL PODER EJECUTIVO
D E C R E T A:

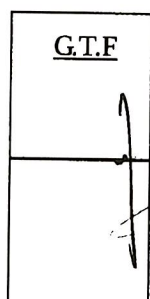
ARTÍCULO 1º.- Aprobar los cuadros correspondientes a la Cuenta de Inversión del Poder Ejecutivo Provincial correspondiente al ejercicio 2025, que como Anexo I forman parte del presente. Ello por lo expuesto en los considerandos.

ARTÍCULO 2º.- Notificar al Tribunal de Cuentas de la Provincia, con copia autenticada del presente.

ARTÍCULO 3º.- Comunicar a quien corresponda. Dar al Boletín Oficial de la Provincia y archivar.

DECRETO Nº

0945/26



C.P. Alejandro A. Barrozo Marte
Ministro de Economía
Gobierno de Tierra del Fuego
A. e I.A.S.

Mónica Susana URQUIZA
Vicegobernadora en
Ejercicio del Poder Ejecutivo

ES COPIA FIEL DEL ORIGINAL

Marcos Saulo ANIBALDI
Director de Despacho Administrativo
D.G.D.C.Y.R. - S.I.G.

"Las Islas Malvinas, Georgias y Sandwich del Sur son y serán Argentinas"

Provincia de Tierra del Fuego, Antártida e Islas del Atlántico Sur
 Republica Argentina
 Poder Ejecutivo

ANEXO I - DECRETO N° 0945/26

Ejecución Presupuestaria de Gastos por Objeto

EJECUCIÓN PRESUPUESTARIA DE GASTOS POR OBJETO AL 31/12/25 CUADRO NRO 1
 SECTOR PÚBLICO PROVINCIAL NO FINANCIERO
 Caracter: (111) Administración Central
 EJERCICIO 2025



| Clasificación | Crédito Original | Aumentos | Disminuciones | Crédito Vigente | Compromiso | Devengado | Mandato a Pagar | Pagado | Saldo no Ejecutado |
|--|----------------------|--------------------|----------------------|----------------------|----------------------|----------------------|----------------------|----------------------|--------------------|
| Responsable Institucional: (111 003 000 000) PODER EJECUTIVO | | | | | | | | | |
| GASTOS EN PERSONAL | 549.256.082.283,39 | 340.287.018.880,39 | 181.278.123.147,13 | 708.265.978.116,65 | 708.262.580.793,11 | 708.262.580.793,11 | 708.262.580.793,11 | 620.805.526.830,10 | 2.397.323,54 |
| BIENES DE CONSUMO | 49.884.694.574,39 | 12.890.788.882,44 | 16.873.457.369,17 | 46.201.896.057,66 | 39.411.578.688,77 | 35.080.940.885,02 | 30.234.744.781,40 | 28.825.134.451,35 | 11.120.955.182,04 |
| SERVICIOS NO PERSONALES | 43.371.278.306,89 | 33.896.255.301,81 | 20.559.862.636,73 | 56.507.581.072,97 | 50.044.944.185,55 | 44.586.482.904,58 | 40.437.669.709,03 | 35.794.883.095,35 | 11.911.088.188,39 |
| BIENES DE USO | 8.242.153.110,06 | 23.285.104.428,60 | 10.546.020.878,78 | 18.982.236.658,88 | 11.567.307.404,44 | 6.271.732.805,65 | 1.510.399.208,02 | 1.228.121.025,21 | 12.710.503.852,23 |
| TRANSFERENCIAS | 339.271.873.806,28 | 83.582.511.942,90 | 25.515.566.565,55 | 396.338.818.983,64 | 359.182.255.848,71 | 387.673.918.191,57 | 355.774.459.661,70 | 320.819.940.226,73 | 28.885.000.792,07 |
| ACTIVOS FINANCIEROS | 526.759.896,00 | 14.448.509.846,45 | 1.029.853.227,28 | 13.945.316.415,17 | 11.150.487.012,13 | 11.023.814.480,08 | 9.859.607.851,88 | 7.187.718.363,28 | 2.921.591.925,09 |
| SERV. DEUDA Y DISMINUCIÓN DE OTROS | 48.023.483.255,52 | 30.029.896.928,82 | 4.418.484.608,37 | 74.435.005.576,07 | 71.806.338.801,41 | 71.806.338.801,41 | 69.830.606.056,84 | 66.882.486.426,70 | 2.628.666.974,66 |
| OTROS GASTOS | 2.807.812.590,00 | 0.346.824.380,22 | 8.054.231.390,00 | 1.100.405.500,22 | 118.880,00 | 118.880,00 | 118.880,00 | 0,00 | 1.100.286.520,22 |
| GASTOS FIGURATIVOS | 156.557.376.036,44 | 13.107.182.346,22 | 576.845.428,43 | 169.087.892.952,23 | 159.593.433.359,53 | 159.597.233.359,53 | 159.480.860.592,68 | 142.603.026.526,87 | 8.500.659.602,70 |
| CONSTRUCCIONES | 12.610.506.627,79 | 32.847.038.846,77 | 9.873.882.021,22 | 35.583.662.453,34 | 23.284.434.334,77 | 12.905.582.730,20 | 12.179.224.046,20 | 10.552.464.292,85 | 22.678.068.723,14 |
| TOTAL | 1.235.892.000.280,77 | 3.011.930.656,72 | 2.038.235.257.166,88 | 4.209.597.399.770,61 | 3.844.000.948.419,62 | 3.817.286.730.702,15 | 3.679.887.977.850,85 | 3.292.077.461.253,46 | 1.017.519.428,93 |

[Handwritten signatures]

ES COPIA FIEL DEL ORIGINAL

Provincia de Tierra del Fuego, Antártida e Islas del Atlántico Sur
República Argentina
Poder Ejecutivo

0945/26

Ejecución Presupuestaria de Recursos



EJECUCIÓN PRESUPUESTARIA DE RECURSOS POR ECONÓMICO - RESPONSABLE INSTITUCIONAL
SECTOR PÚBLICO PROVINCIAL NO FINANCIERO
EJERCICIO: 2025

| Cuenta | Sub-Cuenta | Fuente | Alícuotas | Disminuciones | Calculativo | Devengado | Perseguido | Saldo |
|---|------------|----------------------|--------------------|------------------|----------------------|----------------------|----------------------|--------------------|
| Responsable Institucional: (111 003 000 000) PODER EJECUTIVO | | | | | | | | |
| 1000000000 | | 1.112.666.842.904,37 | 183.945.288.172,83 | 446.211.633,32 | 1.306.165.919.443,98 | 1.186.570.986.919,08 | 1.183.120.489.950,62 | 109.594.933.530,90 |
| 1100000000 | | 941.810.052.393,09 | 113.848.146.592,83 | 446.211.633,32 | 1.056.211.987.352,80 | 980.117.454.204,36 | 980.117.454.204,36 | 75.094.533.148,24 |
| 1110000000 | | 4.200.000.000,00 | 1.296.057,40 | 0,00 | 4.201.296.057,40 | 5.661.185,04 | 5.661.185,04 | 4.195.634.872,36 |
| 1120000000 | | 318.030.106.933,16 | 34.045.401.606,50 | 446.211.633,31 | 351.629.296.906,35 | 305.420.677.512,09 | 305.420.677.512,09 | 46.208.619.394,26 |
| 1120100000 | | 318.030.106.933,16 | 34.045.401.606,50 | 446.211.633,31 | 351.629.296.906,35 | 305.420.677.512,09 | 305.420.677.512,09 | 46.208.619.394,26 |
| 1130000000 | | 619.679.945.459,53 | 78.801.448.829,89 | 0,01 | 698.381.394.288,85 | 674.691.115.507,23 | 674.691.115.507,23 | 24.690.278.881,62 |
| 1300000000 | | 125.615.059.996,58 | 56.021.588.169,94 | 0,00 | 181.636.648.166,52 | 170.943.687.691,72 | 170.943.687.691,72 | 11.292.960.474,80 |
| 1310000000 | | 70.837.488.194,65 | 19.721.619.219,83 | 0,00 | 90.659.117.408,48 | 8.112.798.576,09 | 8.112.798.576,09 | 515.963.808,80 |
| 1320000000 | | 9.979.738.793,75 | 7.798.845.008,68 | 0,00 | 17.778.583.802,43 | 90.143.153.599,68 | 90.143.153.599,68 | 9.665.785.226,34 |
| 1330000000 | | 39.583.899.932,00 | 0,00 | 0,00 | 39.583.899.932,00 | 38.570.897.834,84 | 38.570.897.834,84 | 23.002.097,16 |
| 1340000000 | | 5.103.923.076,18 | 28.501.123.947,43 | 0,00 | 33.605.047.023,61 | 32.516.837.881,11 | 32.494.237.601,63 | 1.088.209.342,50 |
| 1400000000 | | 9.801.578.378,55 | 5.000.000.000,00 | 0,00 | 14.801.578.378,55 | 20.868.029.457,19 | 7.732.137.451,22 | 6.366.451.078,64 |
| 1600000000 | | 0,00 | 4.569.838.354,86 | 0,00 | 4.569.838.354,86 | 4.629.116.063,49 | 4.629.116.063,49 | 59.277.708,63 |
| 1610000000 | | 0,00 | 4.569.838.354,86 | 0,00 | 4.569.838.354,86 | 4.629.116.063,49 | 4.629.116.063,49 | 59.277.708,63 |
| 1610100000 | | 0,00 | 1.893.426,37 | 0,00 | 1.893.426,37 | 11.295.086,70 | 11.295.086,70 | 59.277.708,63 |
| 1610101000 | | 0,00 | 4.520.306.945,24 | 0,00 | 4.520.306.945,24 | 4.566.766.105,52 | 4.566.766.105,52 | 9.401.560,33 |
| 1610102000 | | 0,00 | 47.637.983,25 | 0,00 | 47.637.983,25 | 61.054.871,27 | 51.054.871,27 | 46.458.160,28 |
| 1610103000 | | 0,00 | 12.505.715.055,30 | 0,00 | 12.505.715.055,30 | 17.767.037.932,38 | 17.767.037.932,38 | 3.416.888,02 |
| 1700000000 | | 34.775.570.596,37 | 0,00 | 0,00 | 47.281.285.851,67 | 17.767.037.932,38 | 17.767.037.932,38 | 29.514.247.919,29 |
| 1710000000 | | 0,00 | 0,00 | 0,00 | 0,00 | 2.524.759,15 | 2.524.759,15 | -2.524.759,15 |
| 1710100000 | | 0,00 | 0,00 | 0,00 | 0,00 | 2.524.759,15 | 2.524.759,15 | -2.524.759,15 |
| 1720000000 | | 34.775.570.596,37 | 12.505.715.055,30 | 0,00 | 47.281.285.851,67 | 17.764.513.173,23 | 17.764.513.173,23 | 29.516.772.478,44 |
| 1720100000 | | 2.775.670.596,37 | 9.218.486.554,60 | 0,00 | 11.995.057.150,97 | 13.785.886.489,03 | 13.785.886.489,03 | -1.790.829.318,06 |
| 1720101000 | | 2.775.670.596,37 | 7.144.486.554,60 | 0,00 | 9.920.057.150,97 | 11.710.886.489,03 | 11.710.886.489,03 | -1.790.829.318,06 |
| 1720104000 | | 0,00 | 2.075.000.000,00 | 0,00 | 2.075.000.000,00 | 2.075.000.000,00 | 2.075.000.000,00 | 0,00 |
| 1720300000 | | 32.000.000.000,00 | 3.286.228.500,70 | 0,00 | 35.286.228.500,70 | 3.978.626.704,20 | 3.978.626.704,20 | 31.307.601.796,50 |
| 1720302000 | | 0,00 | 3.286.228.500,70 | 0,00 | 3.286.228.500,70 | 3.978.626.704,20 | 3.978.626.704,20 | 492.398.203,50 |
| 1720304000 | | 32.000.000.000,00 | 0,00 | 0,00 | 32.000.000.000,00 | 0,00 | 0,00 | 32.000.000.000,00 |
| 1800000000 | | 864.581.539,78 | 2.000.000.000,00 | 0,00 | 2.864.581.539,78 | 2.745.660.563,84 | 2.553.606.687,19 | 118.920.975,84 |
| 1810000000 | | 864.581.539,78 | 2.000.000.000,00 | 0,00 | 2.864.581.539,78 | 2.745.660.563,84 | 2.553.606.687,13 | 118.920.975,84 |
| 1810200000 | | 864.581.539,78 | 2.000.000.000,00 | 0,00 | 2.864.581.539,78 | 2.745.660.563,84 | 2.553.606.687,13 | 118.920.975,84 |
| 2000000000 | | 4.401.445.826,54 | 34.263.524.340,81 | 3.732.085.386,97 | 34.932.884.790,38 | 14.297.989.558,21 | 14.297.989.558,21 | 20.634.895.232,17 |
| 2100000000 | | 5.900.730,00 | 0,00 | 0,00 | 5.900.730,00 | 1.945.607,14 | 1.945.607,14 | 3.955.122,86 |
| 2110000000 | | 5.900.730,00 | 0,00 | 0,00 | 5.900.730,00 | 1.945.607,14 | 1.945.607,14 | 3.955.122,86 |

"Las Islas Malvinas, Georgias y Sandwich del Sur son y serán Argentinas"

ES COPIA FIEL DEL ORIGINAL

Marcos Saulo ANIBALDI
Director de Despacho Administrativo
D.G.D. - Y.P. - S.I.G.

Provincia de Tierra del Fuego, Antártida e Islas del Atlántico Sur
 República Argentina
 Poder Ejecutivo

0945/26

EJECUCIÓN PRESUPUESTARIA DE RECURSOS POR ECONÓMICO - RESPONSABLE INSTITUCIONAL
 SECTOR PÚBLICO PROVINCIAL NO FINANCIERO
 EJERCICIO: 2025

| Cuenta | Nº Cuenta | Formación | Aumentos | Disminuciones | Calc. Definitivo | Desagregado | Pasado | Saldo |
|--|------------|-------------------|-------------------|------------------|--------------------|-------------------|-------------------|-------------------|
| DE TIERRAS Y TERRENOS | 2110200000 | 5.900.730,00 | 0,00 | 0,00 | 5.900.730,00 | 1.945.607,14 | 1.945.607,14 | 3.955.122,86 |
| TRANSFERENCIAS DE CAPITAL | 2200000000 | 4.395.545.096,54 | 28.159.240.954,90 | 3.732.065.386,97 | 28.822.700.664,47 | 10.619.233.066,35 | 10.619.233.066,35 | 19.203.467.598,12 |
| DEL SECTOR PRIVADO | 2210000000 | 0,00 | 0,00 | 0,00 | 0,00 | 2.814.054.991,18 | 2.814.054.991,18 | -2.814.054.991,18 |
| DE UNIDADES FAMILIARES | 2210100000 | 0,00 | 0,00 | 0,00 | 0,00 | 42.404.790,00 | 42.404.790,00 | -42.404.790,00 |
| DE EMPRESAS PRIVADAS | 2210300000 | 0,00 | 0,00 | 0,00 | 0,00 | 2.771.650.211,18 | 2.771.650.211,18 | -2.771.650.211,18 |
| DEL SECTOR PÚBLICO | 2220000000 | 4.395.545.096,54 | 28.159.240.954,90 | 3.732.065.386,97 | 29.822.700.664,47 | 7.805.178.075,17 | 7.805.178.075,17 | 22.017.522.589,30 |
| DEL SECTOR PÚBLICO NACIONAL | 2220100000 | 4.395.545.096,54 | 28.159.240.954,90 | 3.732.065.386,97 | 29.822.700.664,47 | 7.805.178.075,17 | 7.805.178.075,17 | 22.017.522.589,30 |
| DE LA ADMINISTRACIÓN CENTRAL | 2220101000 | 4.395.545.096,54 | 1.755.644.397,62 | 3.732.065.386,97 | 2.419.104.107,19 | 3.147.602.475,17 | 3.147.602.475,17 | -728.488.387,98 |
| DE OTRAS INSTITUCIONES PÚBLICAS... | 2220104000 | 0,00 | 16.187.770.000,00 | 0,00 | 16.187.770.000,00 | 4.532.575.600,00 | 4.532.575.600,00 | 11.655.194.400,00 |
| DISMINUCIÓN DE LA INVERSIÓN FINANCIERA | 2300000000 | 0,00 | 1.927.384,87 | 0,00 | 1.927.384,87 | 66.886.168,20 | 66.886.168,20 | -64.958.783,33 |
| RECUPERACIÓN DE PRESTAMOS A CORTO PLAZO | 2320000000 | 0,00 | 0,00 | 0,00 | 0,00 | 17.602.673,58 | 17.602.673,58 | -17.602.673,58 |
| DEL SECTOR PRIVADO | 2320100000 | 0,00 | 0,00 | 0,00 | 0,00 | 17.602.673,58 | 17.602.673,58 | -17.602.673,58 |
| RECUPERACIÓN DE PRESTAMOS DE LARGO PLAZO | 2360000000 | 0,00 | 1.927.384,87 | 0,00 | 1.927.384,87 | 49.283.494,62 | 49.283.494,62 | -47.356.109,75 |
| DEL SECTOR PRIVADO | 2360100000 | 0,00 | 1.927.384,87 | 0,00 | 1.927.384,87 | 48.688.045,58 | 48.688.045,58 | -46.740.680,71 |
| DEL SECTOR PÚBLICO | 2360200000 | 0,00 | 0,00 | 0,00 | 0,00 | 615.449,04 | 615.449,04 | -615.449,04 |
| DE LAS PROVINCIAS Y MUNICIPIOS | 2360203000 | 0,00 | 0,00 | 0,00 | 0,00 | 615.449,04 | 615.449,04 | -615.449,04 |
| CONTRIBUCIONES FIG PARA FINANCIACIÓN... | 2400000000 | 0,00 | 5.102.356.001,04 | 0,00 | 5.102.356.001,04 | 3.609.924.716,52 | 3.609.924.716,52 | 1.492.431.284,52 |
| DE LA ADMINISTRACIÓN PROVINCIAL | 2410000000 | 0,00 | 5.102.356.001,04 | 0,00 | 5.102.356.001,04 | 3.609.924.716,52 | 3.609.924.716,52 | 1.492.431.284,52 |
| DE INSTITUCIONES DESCENTRALIZADAS | 2410200000 | 0,00 | 0,00 | 0,00 | 0,00 | 3.609.924.716,52 | 3.609.924.716,52 | 1.492.431.284,52 |
| FUENTES FINANCIERAS | 3000000000 | 91.583.711.565,86 | 87.765.397.006,61 | 0,00 | 179.349.108.572,47 | 79.758.993.834,74 | 79.758.993.834,74 | 99.590.114.737,73 |
| DISMINUCIÓN DE LA INVERSIÓN FINANCIERA | 3100000000 | 27.888.233.065,85 | 18.270.623.202,39 | 0,00 | 46.158.856.268,24 | 10.062.603.897,90 | 10.062.603.897,90 | 36.096.252.570,34 |
| DISMINUCIONES DE OTRAS ACTIVIDADES FINANCIERAS | 3140000000 | 27.888.233.065,85 | 18.270.623.202,39 | 0,00 | 46.158.856.268,24 | 10.062.603.897,90 | 10.062.603.897,90 | 36.096.252.570,34 |
| DISMINUCIÓN DE DISPONIBILIDADES | 3140100000 | 27.888.233.065,85 | 12.336.869.503,48 | 0,00 | 40.225.102.569,33 | 169.353.659,20 | 169.353.659,20 | 40.055.748.710,13 |
| DISMINUCIÓN DE CAJA Y BANCOS | 3140101000 | 0,00 | 10.117.293.077,45 | 0,00 | 10.117.293.077,45 | 0,00 | 0,00 | 10.117.293.077,45 |
| DISMINUCIÓN DE INVERSIONES FINANCIERAS | 3140102000 | 27.888.233.065,85 | 2.219.276.426,03 | 0,00 | 30.107.809.491,68 | 169.353.659,20 | 169.353.659,20 | 29.838.455.632,68 |
| DISMINUCIÓN DE CUENTAS A COBRAR | 3140200000 | 0,00 | 598.456.757,98 | 0,00 | 598.456.757,98 | 4.774.496.017,78 | 4.774.496.017,78 | -4.176.039.259,60 |
| DISM. DE CUENTAS COMERCIALES | 3140201000 | 0,00 | 0,00 | 0,00 | 0,00 | 4.111.983.409,00 | 4.111.983.409,00 | -4.111.983.409,00 |
| DISM. DE OTRAS CUENTAS A COBRAR | 3140202000 | 0,00 | 598.456.757,98 | 0,00 | 598.456.757,98 | 662.512.608,78 | 662.512.608,78 | -64.056.850,60 |
| DISM. ACT.DIF.Y ADEL. A PROVEEDO... | 3140400000 | 0,00 | 5.335.296.940,93 | 0,00 | 5.335.296.940,93 | 5.118.753.820,92 | 5.118.753.820,92 | 216.543.120,01 |
| DISM. ADELANTOS A PROV. Y CON... | 3140402000 | 0,00 | 69.484.032.627,38 | 0,00 | 69.484.032.627,38 | 5.118.753.820,92 | 5.118.753.820,92 | 216.543.120,01 |
| ENDEUDAMIENTO PÚBLICO E INCREMENTOS OTROS | 3200000000 | 63.695.478.500,01 | 8.000.000.000,00 | 0,00 | 71.695.478.500,01 | 69.695.648.960,00 | 69.695.648.960,00 | 63.493.862.167,39 |
| OBTENCIÓN DE PRESTAMOS A LARGO PLAZO | 3200000000 | 63.695.478.500,01 | 8.000.000.000,00 | 0,00 | 71.695.478.500,01 | 8.199.409.432,25 | 8.199.409.432,25 | 63.496.069.067,76 |
| DEL SECTOR PÚBLICO | 3200200000 | 63.695.478.500,01 | 8.000.000.000,00 | 0,00 | 71.695.478.500,01 | 8.199.409.432,25 | 8.199.409.432,25 | 63.496.069.067,76 |
| DEL SECTOR PÚBLICO NACIONAL | 3200201000 | 13.524.435,99 | 0,00 | 0,00 | 13.524.435,99 | 133.253,25 | 133.253,25 | 13.391.182,74 |
| DE FONDOS FIDUCIARIOS NACIONALES | 3200201003 | 13.524.435,99 | 0,00 | 0,00 | 13.524.435,99 | 133.253,25 | 133.253,25 | 13.391.182,74 |
| DE LAS PROVINCIAS Y MUNICIPIOS | 3200203000 | 63.681.954.064,02 | 8.000.000.000,00 | 0,00 | 71.681.954.064,02 | 8.189.276.179,00 | 8.189.276.179,00 | 63.482.677.885,02 |

Las Islas Malvinas, Georgias y Sandwich del Sur son y serán Argentinas

ES COPIA FIEL DEL ORIGINAL

Marcos Saulo ANIBALDI
 Director de Despacho Administrativo
 D.G.D. y R. - S.L.G.

Provincia de Tierra del Fuego, Antártida
e Islas del Atlántico Sur
República Argentina
Poder Ejecutivo

0945/26

05/05/26
PReca016_C2
EJECUCIÓN PRESUPUESTARIA DE RECURSOS POR ECONÓMICO - RESPONSABLE INSTITUCIONAL
SECTOR PÚBLICO PROVINCIAL NO FINANCIERO
EJERCICIO: 2025

| Cuenta | N° Cuenta | Formilado | Aumentos | Disminuciones | Calc. Definitiva | Impugnado | Periculado | Saldo |
|---|------------|----------------------|--------------------|------------------|----------------------|----------------------|----------------------|--------------------|
| CONVERSION DE DEUDA A C.P. EN L.P. PREF | 3290000000 | 0,00 | 61.494.032.627,38 | 0,00 | 61.494.032.627,38 | 61.496.239.527,75 | 61.496.239.527,75 | -2.206.900,37 |
| CONVERSION DE LA DEUDA INTERNA | 3290100000 | 0,00 | 61.494.032.627,38 | 0,00 | 61.494.032.627,38 | 61.496.239.527,75 | 61.496.239.527,75 | -2.206.900,37 |
| CONTRIBUCIONES FIGURATIVAS PARA APLICA... | 3400000000 | 0,00 | 741.176,84 | 0,00 | 741.176,84 | 741.176,84 | 741.176,84 | 0,00 |
| DE LA ADMINISTRACION PROVINCIAL | 3410000000 | 0,00 | 741.176,84 | 0,00 | 741.176,84 | 741.176,84 | 741.176,84 | 0,00 |
| DE INSTITUCIONES DESCENTRALIZADAS | 3410200000 | 0,00 | 741.176,84 | 0,00 | 741.176,84 | 741.176,84 | 741.176,84 | 0,00 |
| TOTAL GENERAL | | 1.206.652.000,296,77 | 315.974.209.520,35 | 4.178.297.020,29 | 1.529.447.912.796,63 | 1.290.627.969.306,03 | 1.277.177.423.343,77 | 229.819.943.480,80 |

Las Islas Malvinas, Georgias y Sandwich del Sur son y serán Argentinas

ES COPIA FIEL DEL ORIGINAL

Marcos Saulo ANIBALDI
Director de Despacho Administrativo
D.G.D.C. y R. - S.I.G

Provincia de Tierra del Fuego, Antártida
e Islas del Atlántico Sur
República Argentina
Poder Ejecutivo

0945/26

Esquema Ahorro – Inversión – Financiamiento – Base Devengado



- EJERCICIO 2025 (CUADRO NRO 3)
ESQUEMA DE AHORRO INVERSIÓN Y FINANCIAMIENTO ADMINISTRACIÓN CENTRAL AL 31/12/25
CUENTA DE RESULTADO PRESUPUESTARIO - BASE DEVENGADO (CG)
PODER EJECUTIVO

| Detalle | Base - Devengado |
|--|----------------------|
| I. INGRESOS CORRIENTES | 1.193.823.325.248,74 |
| Ingresos Tributarios | 980.117.454.204,36 |
| Contribuciones a la Seguridad Soc | 0,00 |
| Ingresos No Tributarios | 170.343.687.681,72 |
| Venta de Bienes y Serv. de la Adm | 20.988.029.457,19 |
| Ingresos en Operaciones | 0,00 |
| Remesa de la Propiedad | 4.829.116.063,49 |
| Transferencias Corrientes | 17.787.837.832,38 |
| II. GASTOS CORRIENTES | 1.173.354.653.594,78 |
| Personal | 708.282.580.793,11 |
| Bienes Corrientes | 35.080.940.895,02 |
| Servicios no Personales | 44.598.482.004,58 |
| Transferencias p/Financiar Prog. | 349.203.938.386,02 |
| Intereses y Gastos de la Deuda | 36.220.391.805,43 |
| Otros | 118.880,00 |
| III. RESULTADO ECONOMICO- AHORRODES | 20.468.671.794,38 |
| IV. RECURSOS DE CAPITAL | 10.888.884.841,89 |
| Recursos Propios de Capital | 1.845.807,14 |
| Transferencias de Capital | 68.886.188,20 |
| Diminución de la Inversión Finan | 10.618.233.066,95 |
| V. GASTOS DE CAPITAL | 38.888.610.266,76 |
| Inversión Fiel Directa | 19.177.315.538,85 |
| Transferencias de Capital | 18.488.978.804,95 |
| Inversión Financiera | 1.221.314.924,96 |
| VI. RESULTADO FINANCIERO PREVIO A CF | -7.719.893.690,69 |
| TOTAL DE RECURSOS | 1.204.512.290.190,83 |
| TOTAL DE GASTOS | 1.212.230.278.831,52 |
| VII. RECURSOS FIDUCIARIOS | 6.395.865.390,46 |
| VIII. GASTOS FIDUCIARIOS | 189.887.233.359,83 |
| IX. NECESIDADES DE FINANCIAMIENTO (V) | -189.881.831.719,76 |
| X. FUENTES DE FINANCIAMIENTO | 389.281.443.812,05 |
| Distribución de la Inversión Finan | 81.454.591.659,68 |
| Endotamiento Público e Incentivam | 257.286.310.775,53 |

[Handwritten signature]



"Las Islas Malvinas, Georgias y Sandwich del Sur son y serán Argentinas"

ES COPIA FIEL DEL ORIGINAL

Marcos Saulo ANIBALDI
Director de Despacho Administrativo
D.G.D.CyR. - S.I.G.

Provincia de Tierra del Fuego, Antártida
e Islas del Atlántico Sur
Republica Argentina
Poder Ejecutivo

0945/26

11/05/26
REspAbaldirFinB

- EJERCICIO 2025 (CUADRO NRO 3)
ESQUEMA DE AHORRO INVERSION Y FINANCIAMIENTO ADMINISTRACION CENTRAL AL 31/12/25
CUENTA DE RESULTADO PRESUPUESTARIO - BASE DEVENGADO (CG)
PODER EJECUTIVO

| Detalle | Base - Devengado |
|---|---------------------------|
| Incremento del Patrimonio | 0,00 |
| Contribuciones Figurativas | 741.176,84 |
| XI. APLICACIONES FINANCIERAS | 177.870.111.892,29 |
| Incremento de la Inversión Financ | 30.023.031.869,47 |
| Amortización de la Deuda y Dismin | 147.847.080.022,82 |
| Disminución del Patrimonio | 0,00 |
| Gastos Figurativos para Aplicado | 0,00 |
| XII. FINANCIAMIENTO NETO (K-XI) | 160.951.351.719,76 |
| XIII. RESULTADO FINANCIERO (K+XII) | 0,00 |



"Las Islas Malvinas, Georgias y Sandwich del Sur son y serán Argentinas"

ES COPIA FIEL DEL ORIGINAL

Marcos Saulo ANIBALDI
Director de Despacho Administrativo
D.G.D.C.yR - S.I.G.

Provincia de Tierra del Fuego, Antártida
e Islas del Atlántico Sur
República Argentina
Poder Ejecutivo

0945/26

Esquema Ahorro – Inversión – Financiamiento – Base Pagado



- EJERCICIO 2025 (CUADRO NRO 4)
ESQUEMA DE AHORRO INVERSIÓN Y FINANCIAMIENTO ADMINISTRACION CENTRAL AL 31/12/25
CUENTA DE RESULTADO PRESUPUESTARIO - BASE PAGADO (CG)
PODER EJECUTIVO

| Detalle | Base - Caja |
|--|----------------------|
| I. INGRESOS CORRIENTES | 1.180.948.932.937,69 |
| Ingresos Tributarios | 980.117.494.204,36 |
| Contribuciones a la Seguridad Soc | 0,00 |
| Ingresos No Tributarios | 170.321.067.612,24 |
| Venta de Bienes y Serv. de la Adm | 7.732.137.461,22 |
| Ingresos de Operaciones | 0,00 |
| Rentas de la Propiedad | 4.629.116.062,49 |
| Transferencias Corrientes | 17.767.027.932,28 |
| II. GASTOS CORRIENTES | 1.022.096.616.164,00 |
| Personal | 620.602.626.800,10 |
| Bienes Corrientes | 26.825.134.451,26 |
| Servicios No Personales | 35.794.868.098,25 |
| Transferencias p/Financiar Enajac | 394.817.312.715,24 |
| Intereses y Gastos de la Deuda | 24.053.659.090,86 |
| Otros | 0,00 |
| III. RESULTADO ECONOMICO: AHORROS | 158.852.316.771,69 |
| IV. RECURSOS DE CAPITAL | 10.668.054.841,69 |
| Recursos Propios de Capital | 1.945.607,14 |
| Transferencias de Capital | 10.619.233.066,35 |
| Diminución de la Inversión Finan | 66.684.169,20 |
| V. GASTOS DE CAPITAL | 26.262.877.749,41 |
| Inversión Real Directa | 11.776.895.919,06 |
| Transferencias de Capital | 16.262.827.505,39 |
| Inversión Financiera | 1.221.314.024,96 |
| VI. RESULTADO FINANCIERO PREVIO A CF | 139.656.854.291,97 |
| TOTAL DE RECURSOS | 1.191.264.898.105,38 |
| TOTAL DE GASTOS | 1.051.299.343.905,41 |
| VII. RECURSOS FIDUCIARIOS | 6.163.831.400,65 |
| VIII. GASTOS FIDUCIARIOS | 143.503.026.524,97 |
| IX. NECESIDADES DE FINANCIAMIENTO (V) | 3.616.069.074,76 |
| X. FUENTES DE FINANCIAMIENTO | 164.262.891.173,63 |
| Donación de la Inversión Finan | 81.477.191.739,16 |
| Endeudamiento Público e Increment | 72.784.959.257,89 |

[Handwritten signatures and stamps]

"Las Islas Malvinas, Georgias y Sandwich del Sur son y serán Argentinas"

ES COPIA FIEL DEL ORIGINAL

Marcos Sauro ANIBALDI
Director del Despacho Administrativo
D.G.D.C.Y.R. - S.I.G.

*Provincia de Tierra del Fuego, Antártida
e Islas del Atlántico Sur
República Argentina
Poder Ejecutivo*

0945/26

11/05/26
REsp/Anm/FinB

**- EJERCICIO 2025 (CUADRO NRO 4)
ESQUEMA DE AHORRO INVERSIÓN Y FINANCIAMIENTO ADMINISTRACIÓN CENTRAL AL 31/12/25
CUENTA DE RESULTADO PRESUPUESTARIO - BASE PAGADO (CG)
PODER EJECUTIVO**

| Base - Caja |
|--------------------|
| 0,00 |
| 741.176,84 |
| 157.853.964.252,69 |
| 12.788.985.879,90 |
| 145.089.850.372,69 |
| 0,00 |
| 0,00 |
| -3.616.036.078,75 |
| 0,00 |

| Detalle |
|---|
| Incremento del Patrimonio |
| Contribuciones Figurativas |
| XI. APLICACIONES FINANCIERAS |
| Incremento de la Inversión Financ |
| Amortización de la Deuda y Determi |
| Disminución del Patrimonio |
| Gastos Figurativos para App. Fca |
| XII. FINANCIAMIENTO NETO (K-XI) |
| XIII. RESULTADO FINANCIERO (M+XII) |

[Handwritten signatures and stamps]

"Las Islas Malvinas, Georgias y Sandwich del Sur son y serán Argentinas"

ES COPIA FIEL DEL ORIGINAL

Marcos Saulo ANIBALDI
Director de Despacho Administrativo
D.G.F.C.Y.R. - S.L.G.

Provincia de Tierra del Fuego, Antártida e Islas del Atlántico Sur
República Argentina
Poder Ejecutivo

0945/26

Estado de la Deuda Pública



"2026 - 20° ANIVERSARIO DE LA SANCIÓN DE LA LEY NACIONAL N°26.206 DE EDUCACIÓN PÚBLICA NACIONAL"



ESTADO DE LA DEUDA PÚBLICA (CUADRO N°5)
ADMINISTRACIÓN PÚBLICA PROVINCIAL
Carácter: Administración Central
Jurisdicción: Poder Ejecutivo
Ejercicio: 2025 - al 31/12/25

CONDICIONES DE LOS PRESTAMOS Y DE COLOCACIONES DE DEUDA

| PRESTAMISTA | SALDO | Moneda | Monto Original | Garantías | Fecha de la operación | Tasa | Plazo |
|---|-----------------------|--------|----------------|-----------------|-------------------------------|------------------------------|------------------------|
| DEUDA INTERNA DIRECTA: | 342.217.575,60 | | | | | | |
| GOBIERNO NACIONAL | 5.657.072,40 | | | | | | |
| Anticipo de Coparticipación Dto Nuc. N°693/02 | 2.000,00 | \$ | 2.000,00 | Sin Garantía | 26/04/02 | | |
| Préstamo Estado Nacional - Convenio 17421Asistencia Fcicru | 405.386,61 | \$ | 1.050.000,00 | Rec.Nac.Copart. | 25/11/15 | 6% anual | 168 cuotas Mensuales |
| Programa Federal de Desendemicamiento -Convenio 17420 | 163.843,71 | \$ | 420.831,88 | Rec.Nac.Copart. | 22/09/10 | 6% anual | 168 cuotas Mensuales |
| Bono de Conversión TDF - Auses Decreto PEN N.°458 | 1.322.271,61 | \$ | 1.442.478,11 | Rec.Nac.Copart. | 15/03/2022 - 15/12/2022 | Tasa Badlar | 12 cuotas Semestrales |
| Préstamos -Fdo. Fiduciario de Infraestructura Regional (1) | 3.797.570,95 | \$ | 1.048.537,56 | Rec.Nac.Copart. | 17/07/17, 08/06/17 y 19/03/18 | (NOTAS TES FU O LIBOR)+3,07% | 120 cuotas Mensuales |
| ORGANISMOS INTERNACIONALES | 1.038,70 | | | | | | |
| Servicios Vencidos Pendientes de Compensación | 1.038,70 | | | | | | |
| DEUDA CONSOLIDADA | 69.532.554,10 | | | | | | |
| DEUDA CONSOLIDADA DE LA ADMINISTRACION CENTRAL | 69.532.554,10 | | | | | | |
| Convenio N° 338098 - I.P.V. | 782,21 | \$ | 5.180,49 | Sin Garantía | 15/04/98 | | |
| Convenios Varios por rubros I.P.V. | 2.807,83 | \$ | 2.807,83 | Sin Garantía | | | |
| Convenio 12251 IPV- Compensación deuda Muni RG | 3.027,42 | \$ | 3.027,42 | Sin Garantía | 14/05/07 | | |
| Deuda Certif. ex - IPAUSS Art. 20 Ley 1068 - Conv 17870 (2) | 220.237,42 | \$ | 508.240,20 | Sin Garantía | 31/05/17 | Plazo fijo 30 días BTF | 180 cuotas mensuales |
| Deuda Provisional Convenio 22799- Ley Prov. N°1032 | 395.326,72 | \$ | 616.093,59 | Sin Garantía | 31/05/22 | Plazo fijo 30 días BTF | 120 cuotas Mensuales |
| Convenio 25069 - Adquisición Helicóptero BELL 427 (3) | 0,00 | US\$ | 2.450,00 | Sin Garantía | 13/03/24 | | 20 cuotas mensuales |
| Convenio 25129 Adelanto de alquileres - Telefónica S.A (4) | 31.523,47 | \$ | 36.670,05 | Sin Garantía | 18/03/24 | | 23 cuotas mensuales |
| Convenio 25989 Dto Peial 2859/24 - AREF | 666.666,67 | \$ | 2.000.000,00 | Sin Garantía | 05/12/24 | Tasa Badlar promedio | 12 Cuotas Mensuales |
| Convenio 26166 Dto Peial 352/25 - CPSPTF | 2.666.666,67 | \$ | 4.000.000,00 | Sin Garantía | 07/02/25 | Tasa Badlar promedio | 18 Cuotas Mensuales |
| Convenio 25928 - Adenda Convenio 26216 - DPP | 49.276,18 | \$ | 199.276,18 | Sin Garantía | 07/11/24 - 05/02/25 | Tasa TAMAR promedio | 5 cuotas |
| Convenio 26714 - Préstamo DPP | 4.000.000,00 | \$ | 4.000.000,00 | Sin Garantía | 22/07/25 | Tasa TAMAR promedio | 18 Cuotas Mensuales |
| Convenio 27171 Dto Peial 3017/25 - CPSPTF | 59.350.728,13 | \$ | 59.350.728,13 | Sin Garantía | 26/12/25 | Plazo fijo 30 días BTF | 42 cuotas mensuales |
| Convenio 27170 Dto Peial 3016/25 - DPOSS | 919.950,66 | \$ | 919.950,66 | Sin Garantía | 26/12/25 | | 24 cuotas mensuales |
| Convenio 27177 - DPE | 1.235.560,74 | \$ | 1.235.560,74 | Sin Garantía | 30/12/25 | | 24 cuotas mensuales |
| OTRAS DEUDAS | 267.032.910,31 | | | | | | |
| Letras de Tesorería (5) | 10.880,14 | \$ | 70.000,00 | Sin Garantía | | | |
| CPSPTF - Ley Provincial N° 478 y N°1068 (3) y (6) | 267.022.030,17 | US\$ | 208.000,00 | Sin Garantía | 03/05/00 | | |
| DEUDA INTERNA INDIRECTA | 0,00 | | 0,00 | | | | |
| DEUDA EXTERNA DIRECTA | 125.479.200,00 | | 0,00 | | | | |
| TITULOS PROVINCIALES | 125.479.200,00 | | | | | | |
| Bonos Fuego 2027 (3) y (7) | 125.479.200,00 | US\$ | 200.000,00 | Regalías | 18/04/2017 - 22/12/23 | 8,95% Anual | 51 Cuotas Trimestrales |
| DEUDA EXTERNA INDIRECTA | 0,00 | | 0,00 | | | | |
| TOTAL | 467.696.775,60 | | | | | | |

Nota

Los saldos de deuda se encuentran expresados en miles de pesos.

(1) Corresponsable a los convenios 17545 (\$500.000.000), 17463 (\$121.537.562), 18223 (\$307.000.000) y 18259 (\$120.000.000).- El saldo de la deuda se actualiza mensualmente con el ICC.

(2) El monto original de la deuda surge de la certificación efectuada por el TCP mediante Informe N°458/16 Letra TCP CA., relacionada a la refinanciación de deudas por diferentes conceptos.

(3) Valuados a tipo de cambio divisa vendedor publicado por el Banco Nación US\$=91455 al 30/12/25.

(4) Valuados a tipo de cambio Comunicación A.3500 BCRA US\$=51459,4197 al 30/12/25.

(5) El saldo resulta del capital de Letras Petrol emitidas en el año 2007 adeudadas y pendientes de registro presupuestario, en virtud de lo establecido en Decreto Prov. 1168/08.-

(6) La deuda original surge de la Ley Prov. N°478 US\$208.000.000.- a favor del ex-IPAUSS. El saldo surge de la deuda certificada por el TCP en el marco de la Ley Prov N°1068 art 24 mediante Informe N°458/16 Letra TCP. CA auto de los pagos convertidos en dólares. Por otro lado la deuda filante registrada asciende a \$4.121.168.337,4

(7) Corresponde a la emisión de los Títulos Públicos emitidos el 18/04/17 por US\$200.000.000, esta deuda fue reestructurada mediante según Resol N°1525/23 el 22/12/23.-

Entre las cuentas contables de Pasivo se encuentra la deuda por los depósitos en dólares efectuados por TEQSA (Tierra del Fuego Energía y Química SA) en concepto de adelantos de regalías en el marco del Convenio 14577 durante 2009 y 2010. Este convenio tuvo incumplimiento de los condiciones establecidas, derivado de un proceso judicial, culminando en la celebración de un nuevo acuerdo mediante Convenio 26564. La deuda al 31/12/2025 asciende a \$44.604.357.860,62, valuado al tipo de cambio del RNA del 30/12/2025

[Handwritten signature]

ES COPIA FIEL DEL ORIGINAL

Marcos Saulo ANIBALDI
Director de Despacho Administrativo
D.G.D.C.yR. - S.L.G.

"Las Islas Malvinas, Georgias y Sandwich del Sur son y serán Argentinas"

Provincia de Tierra del Fuego, Antártida
e Islas del Atlántico Sur
República Argentina
Poder Ejecutivo

0945/26

Estado de Evolución de Deuda Pública



2026 - 20º ANIVERSARIO DE LA SANCIÓN DE LA LEY NACIONAL Nº 26.206 DE EDUCACIÓN PÚBLICA NACIONAL



ESTADO DE EVOLUCIÓN DE LA DEUDA PÚBLICA (CUADRO N.º 5.2)
ADMINISTRACIÓN PÚBLICA PROVINCIAL
Carácter: Administración Central
Jurisdicción: Poder Ejecutivo
Ejercicio: 2025 al 31/12/25

- en miles de pesos -

| CONCEPTO | STOCK AL INICIO AÑO 2025 | INCREMENTOS | | | DISMINUCIONES | | | STOCK AL 31-12-25 AÑO 2025 TOTAL |
|---|--------------------------|----------------------|----------------------|-----------------------|----------------------|------------------|----------------------|----------------------------------|
| | | PRESUP. | NO PRESUP. | TOTAL | PRESUP. | NO PRESUP. | TOTAL | |
| DEUDA INTERNA DIRECTA | 209.511.495,73 | 69.693.648,96 | 83.483.933,60 | 153.181.574,56 | 20.456.307,04 | 18.987,63 | 20.475.494,69 | 342.217.575,60 |
| GOBIERNO NACIONAL | 7.569.876,64 | 133,25 | 1.225.741,87 | 1.225.875,13 | 3.143.879,38 | 0,00 | 3.143.879,38 | 5.451.072,48 |
| Anticipo de Coparticipación Dto.69302 | 2.000,00 | 0,00 | 0,00 | 0,00 | 0,00 | 0,00 | 0,00 | 2.000,00 |
| Prestamo Convenio 17421 | 484.497,34 | 0,00 | 0,00 | 0,00 | 79.110,73 | 0,00 | 79.110,73 | 405.386,61 |
| Prog.Fed.Desendecimiento Convenio 17420 | 195.817,62 | 0,00 | 0,00 | 0,00 | 31.973,91 | 0,00 | 31.973,91 | 163.843,71 |
| Bonos de Conversión ANSES - Decreto PEN 458/21 (1) | 1.442.478,12 | 0,00 | 0,00 | 0,00 | 120.206,51 | 0,00 | 120.206,51 | 1.322.271,61 |
| Prestamos Fdo Fiduciario de Infraest.Regional (2) | 5.444.283,56 | 133,25 | 1.225.741,87 | 1.225.875,13 | 2.912.588,13 | 0,00 | 2.912.588,13 | 3.757.570,55 |
| ORGANISMOS INTERNACIONALES | 1.038,70 | 0,00 | 0,00 | 0,00 | 0,00 | 0,00 | 0,00 | 1.038,70 |
| Servicios Vencidos a Compensar | 1.038,70 | 0,00 | 0,00 | 0,00 | 0,00 | 0,00 | 0,00 | 1.038,70 |
| DEUDA CONSOLIDADA | 3.791.748,34 | 69.693.518,71 | 231.419,54 | 69.916.936,25 | 4.157.141,83 | 18.987,63 | 4.176.129,46 | 69.532.554,11 |
| Convenio N° 3380/98 - I.P.V. | 782,21 | 0,00 | 0,00 | 0,00 | 0,00 | 0,00 | 0,00 | 782,21 |
| Convenios Varios por obras I.P.V. | 2.807,83 | 0,00 | 0,00 | 0,00 | 0,00 | 0,00 | 0,00 | 2.807,83 |
| Convenio 123511PV - Compensac deuda Muni RG | 3.027,42 | 0,00 | 0,00 | 0,00 | 0,00 | 0,00 | 0,00 | 3.027,42 |
| Convenio 22799 - Caja Previsional | 254.120,10 | 0,00 | 0,00 | 0,00 | 31.882,68 | 0,00 | 31.882,68 | 220.237,42 |
| Convenio 25069 - Adquisición Helicoptero BELL 437 (3) | 456.936,08 | 0,00 | 0,00 | 0,00 | 61.609,36 | 0,00 | 61.609,36 | 395.326,72 |
| Convenio 25129 Adelanto de alquileres - Telefónica SA (4) | 1.031.329,20 | 0,00 | 208.001,07 | 208.001,07 | 1.220.342,61 | 18.987,63 | 1.239.330,24 | 0,00 |
| Convenio 25989 Dto Pcial 2859/24 - AREF | 42.745,50 | 0,00 | 13.418,47 | 13.418,47 | 24.640,50 | 0,00 | 24.640,50 | 31.523,47 |
| Convenio 26166 Dto Pcial 352/25 - CPSPTF | 2.000.000,00 | 0,00 | 0,00 | 0,00 | 1.333.333,33 | 0,00 | 1.333.333,33 | 666.666,67 |
| Convenio 25928 - Adenda Convenio 26216 - DPP | 0,00 | 4.000.000,00 | 0,00 | 4.000.000,00 | 1.333.333,33 | 0,00 | 1.333.333,33 | 2.666.666,67 |
| Convenio 26714 - Prestamo DPP | 0,00 | 199.276,18 | 0,00 | 199.276,18 | 150.000,00 | 0,00 | 150.000,00 | 49.276,18 |
| Convenio 27171 Dto Pcial 3017/25 - CPSPTF | 0,00 | 4.000.000,00 | 0,00 | 4.000.000,00 | 0,00 | 0,00 | 0,00 | 4.000.000,00 |
| Convenio 27170 Dto Pcial 3016/25 - DPOSS | 0,00 | 59.350.728,13 | 0,00 | 59.350.728,13 | 0,00 | 0,00 | 0,00 | 59.350.728,13 |
| Convenio 27177 - DPE | 0,00 | 919.950,66 | 0,00 | 919.950,66 | 0,00 | 0,00 | 0,00 | 919.950,66 |
| Otras Deudas | 0,00 | 1.225.560,74 | 0,00 | 1.225.560,74 | 0,00 | 0,00 | 0,00 | 1.225.560,74 |
| Otras Deudas | 198.149.632,05 | 0,00 | 82.038.764,19 | 82.038.764,19 | 13.155.485,93 | 0,00 | 13.155.485,93 | 267.022.910,37 |
| Letras de Tesorería (5) | 10.880,14 | 0,00 | 0,00 | 0,00 | 0,00 | 0,00 | 0,00 | 10.880,14 |
| CPSPTF - Ley Provincial N° 478 y N°1068 (3) y (6) | 198.138.751,91 | 0,00 | 82.038.764,19 | 82.038.764,19 | 13.155.485,93 | 0,00 | 13.155.485,93 | 267.022.030,17 |
| DEUDA INTERNA INDIRECTA | 0,00 | 0,00 | 0,00 | 0,00 | 0,00 | 0,00 | 0,00 | 0,00 |
| DEUDA EXTERNA DIRECTA | 101.136.000,00 | 0,00 | 39.472.440,00 | 39.472.440,00 | 15.129.240,00 | 0,00 | 15.129.240,00 | 125.479.200,00 |
| Bonos Fuego 2037 (3) | 101.136.000,00 | 0,00 | 39.472.440,00 | 39.472.440,00 | 15.129.240,00 | 0,00 | 15.129.240,00 | 125.479.200,00 |
| DEUDA EXTERNA INDIRECTA | 0,00 | 0,00 | 0,00 | 0,00 | 0,00 | 0,00 | 0,00 | 0,00 |

- (1) La deuda con el Fondo de Garantía de Sustentabilidad de Anses fue refinanciada por Decreto PEN 458/2021 mediante la emisión de los Bonos de Conversión.
- (2) El incremento no presupuestario se debe al incremento de la deuda por variación en el Índice de la Construcción durante el año.
- (3) El incremento no presupuestario se debe a las diferencias de cotización del dólar durante el ejercicio.
- (4) El incremento no presupuestario se debe a las diferencias de cotización del dólar durante el ejercicio según la comunicación A 3500 del BCRA.
- (5) Se expone el saldo de las Letras Pendientes de Inputación presupuestaria y pago en virtud del procedimiento establecido en el Decreto Prov. N°1168/08.
- (6) La deuda original surge en el marco de la Ley Prov. N°478 art.5 y Ley Prov. N°1068 art.24. Este saldo surge de la certificación del TCP descontándose los pagos convenidos a dólares según la fecha de pago. Por otro lado la deuda flotante registrada asciende a \$4.121.168.337,4

ES COPIA FIEL DEL ORIGINAL

"Las Islas Malvinas, Georgias y Sandwich del Sur son y serán Argentinas"

Marcos Saulo ANIBALDI
Director de Despacho Administrativo
D.G.D.CyR. - S.L.G.

Provincia de Tierra del Fuego, Antártida
e Islas del Atlántico Sur
República Argentina
Poder Ejecutivo

0945/26

Estado de Situación del Tesoro



SECTOR PÚBLICO PROVINCIAL NO FINANCIERO
Período Iniciado el 01 de Enero de 2025 y finalizado el 31 de Diciembre de 2025
PODER EJECUTIVO



ESTADO DE SITUACIÓN DEL TESORO
al 31/12/2025

| Concepto | Total |
|---|----------------------------|
| VALORES ACTIVOS | 13.210.932.936,44 |
| CAJA | 4.949.892,89 |
| BANCOS | -26.787.154.543,99 |
| INVERSIONES FINANCIERAS | 363.415.260,88 |
| CREDITOS | 39.629.722.326,66 |
| ORGANISMOS DESCENTRALIZADOS | 304.998.908,80 |
| TESORERÍA GENERAL DE LA PROVINCIA | 0,00 |
| DEUDORES POR VENTA DE BIENES Y SERVICIOS | 15.809.550.364,50 |
| ANTICIPOS OTORGADOS | 9.896.433.742,45 |
| OTROS CRÉDITOS | 13.618.739.310,91 |
| VALORES PASIVOS | 193.826.694.834,91 |
| PERSONAL | 87.456.953.963,01 |
| PROVEEDORES | 24.456.146.469,69 |
| BIENES DE CONSUMO | 8.255.806.443,67 |
| SERVICIOS NO PERSONALES | 8.801.609.808,23 |
| BIENES DE USO Y CONSTRUCCIONES | 7.398.730.217,79 |
| TRANSFERENCIAS Y CONTRIBUCIONES A PAGAR | 63.938.184.803,50 |
| TRANSFERENCIAS A PAGAR | 46.853.977.970,84 |
| CONTRIBUCIONES A PAGAR | 17.084.206.832,66 |
| OBLIGACIONES DE EJERCICIOS ANTERIORES | 4.972.111.595,21 |
| TESORERÍA GENERAL DE LA PROVINCIA | 0,00 |
| INSTITUCIONES FINANCIERAS | 0,00 |
| ESTADO NACIONAL | 0,00 |
| A PAGAR | 0,00 |
| DOCUMENTOS A PAGAR | 8.749.948.301,50 |
| ACCIONES Y PARTICIPACIONES DE CAPITAL A PAGAR | 0,00 |
| DEUDAS POR AVALES EJECUTADOS | 0,00 |
| DEUDAS POR ANTICIPOS | 0,00 |
| INTERESES A PAGAR | 3.826.096.126,79 |
| AMORTIZACIÓN A PAGAR | 2.166.732.544,57 |
| LETRAS DEL TESORO | 2.757.119.630,14 |
| FONDOS DE TERCEROS Y EN GARANTÍA | 0,00 |
| OTROS | 963.994.334,42 |
| OTROS GASTOS | 3.289.355.367,58 |
| OTROS | 118.980,00 |
| | 3.289.236.387,58 |
| DIFERENCIAS | -180.615.761.898,47 |

ES COPIA FIEL DEL ORIGINAL

"Las Islas Malvinas, Georgias y Sandwich del Sur son y serán Argentinas"

Marcos Saúl ANIBALDI
Director de Despacho Administrativo
D.G. C.V.R. - S.I.G.

Provincia de Tierra del Fuego, Antártida
e Islas del Atlántico Sur
República Argentina
Poder Ejecutivo

0945/26

Estado de Movimientos del Tesoro



ESTADO DE MOVIMIENTOS DEL TESORO (CUADRO Nº7.2)
Ejercicio: 2025

| CONCEPTO | Administración Central | | | | | Total |
|--|------------------------|-------------------|----------------|-------------------|---------------------|-------|
| | Poder Ejecutivo | Poder Legislativo | Poder Judicial | Fiscala de Estado | Tribunal de Cuentas | |
| I SALDOS INICIALES (al 01/01/25) | 43.784.988.729,59 | | | | | |
| I.a. Fondos Disponibles Provinciales | 43.026.444.057,51 | | | | | |
| Caja | 27.754.209,80 | | | | | |
| Bancos | 9.086.782.332,27 | | | | | |
| Inversiones | 33.911.870.313,34 | | | | | |
| I.b. Fondos de Terceros | 758.584.672,08 | | | | | |
| II INGRESOS | 2.124.826.772.485,67 | | | | | |
| II.a. Presupuestarios | 1.277.177.423.343,77 | | | | | |
| Ingresos Tributarios | 980.117.454.204,36 | | | | | |
| Contribuciones de la Seguridad Social | | | | | | |
| Ingresos No Tributarios | 170.343.657.691,72 | | | | | |
| Venta de Bienes y Servicios | 7.732.137.431,22 | | | | | |
| Ingresos de Operación | 0,00 | | | | | |
| Contribuciones Figurativas | 6.164.272.380,49 | | | | | |
| Otros | 112.819.472.413,96 | | | | | |
| II.b. No Presupuestarios | 847.659.348.153,90 | | | | | |
| Fondos de Terceros | 3.893.746.439,26 | | | | | |
| Otros | 843.765.601.692,64 | | | | | |
| III EGRESOS | 2.195.830.580.615,48 | | | | | |
| III.a. Presupuestarios | 1.232.687.488.234,45 | | | | | |
| Gasto en personal | 620.803.616.830,10 | | | | | |
| Bienes y Servicios | 62.620.017.347,70 | | | | | |
| Bienes de Uso | 11.778.383.319,06 | | | | | |
| Transferencias | 320.819.840.320,73 | | | | | |
| Gastos Figurativos | 142.503.826.326,87 | | | | | |
| Otros | 74.082.204.769,99 | | | | | |
| III.b. No Presupuestarios | 963.143.092.381,03 | | | | | |
| Fondos de Terceros | 3.669.842.579,66 | | | | | |
| Otros | 959.473.249.801,37 | | | | | |
| IV SALDOS FINALES (al 31/12/25) | -26.419.789.398,22 | | | | | |
| IV.a. Fondos Disponibles Provinciales | -27.403.249.941,90 | | | | | |
| Caja | 4.949.892,89 | | | | | |
| Bancos | -27.774.613.092,67 | | | | | |
| Inversiones | 363.413.260,88 | | | | | |
| IV.b. Fondos de Terceros | 984.460.551,68 | | | | | |

[Handwritten signature]

ES COPIA FIEL DEL ORIGINAL

"Las Islas Malvinas, Georgias y Sandwich del Sur son y serán Argentinas"

Marcos Saulo ANIBALDI
Director de Despacho Administrativo
T.C.P. - S. J. C.


Provincia de Tierra del Fuego, Antártida
e Islas del Atlántico Sur
República Argentina
Poder Ejecutivo

0945/26

Ejecución Presupuestaria de Gastos por Partida Principal y Parcial



EJECUCIÓN PRESUPUESTARIA DE GASTOS POR PARTIDA PRINCIPAL Y PARCIAL
SECTOR PÚBLICO PROVINCIAL NO FINANCIERO
EJERCICIO: 2025 MES: Diciembre RESPONSABLE INSTITUCIONAL DESDE: 111 003 000 000 A 111 003 000 000



| Clasificación | Compromiso | Devengado | Mandado a pagar | Pagado |
|---|--------------------|--------------------|--------------------|--------------------|
| Responsable Institucional: (111 003 000 000) PODER EJECUTIVO | | | | |
| 10000 GASTOS EN PERSONAL | 708.262.580.793,11 | 708.262.580.793,11 | 708.262.580.793,11 | 620.805.626.830,10 |
| 10100 Personal permanente | 457.072.603.389,65 | 457.072.603.389,65 | 457.072.603.389,65 | 397.814.905.723,91 |
| 10110 Reintegraciones del cargo | 270.380.488.808,78 | 270.380.488.808,78 | 270.380.488.808,78 | 247.522.379.378,19 |
| 10150 Otros gastos en personal | 12.407.970.929,17 | 12.407.970.929,17 | 12.407.970.929,17 | 11.054.783.561,81 |
| 10160 Contribuciones patronales | 174.284.143.651,70 | 174.284.143.651,70 | 174.284.143.651,70 | 139.237.742.789,91 |
| 10200 Personal temporario | 176.749.835.169,88 | 176.749.835.169,88 | 176.749.835.169,88 | 161.806.995.094,05 |
| 10210 Reintegraciones del cargo | 176.749.835.169,88 | 176.749.835.169,88 | 176.749.835.169,88 | 161.806.995.094,05 |
| 10500 Asistencia social al personal | 74.440.142.233,58 | 74.440.142.233,58 | 74.440.142.233,58 | 61.183.726.012,14 |
| 10510 Seguros de Riesgo de Trabajo | 64.595.621.285,00 | 64.595.621.285,00 | 64.595.621.285,00 | 52.390.736.729,96 |
| 10520 Seguro Social Obligatorio | 9.844.520.948,58 | 9.844.520.948,58 | 9.844.520.948,58 | 8.792.989.282,18 |
| 20000 BIENES DE CONSUMO | 39.411.576.888,77 | 35.080.940.895,02 | 30.234.744.761,40 | 26.825.134.451,35 |
| 20100 Prod. alimenticios, agrop. y forestales | 18.969.777.500,47 | 16.534.588.871,82 | 14.153.206.327,98 | 11.323.017.475,44 |
| 20110 Alimentos para personas | 18.905.448.714,23 | 16.470.542.935,58 | 14.093.794.556,35 | 11.281.855.383,81 |
| 20120 Alimentos para animales | 25.202.680,92 | 25.202.680,92 | 25.202.680,92 | 16.440.036,92 |
| 20130 Productos pecuarios | 0,00 | 0,00 | 0,00 | 0,00 |
| 20150 Madera, corcho y sus manufacturas | 37.376.225,32 | 37.093.375,32 | 32.519.210,71 | 22.972.154,71 |
| 20190 Otros n.e.p.(Prod. aim; agrop. y forest.) | 1.749.900,00 | 1.749.900,00 | 1.749.900,00 | 1.749.900,00 |
| 20200 Textiles y vestuarios | 636.051.056,38 | 508.797.336,38 | 446.006.343,88 | 410.587.527,88 |
| 20210 Hilados y telas | 46.899.292,61 | 46.531.292,61 | 41.428.092,61 | 41.128.551,61 |
| 20220 Prendas de vestir | 507.130.431,93 | 381.829.710,93 | 328.771.990,43 | 302.888.015,43 |
| 20230 Conficciones textiles | 45.804.534,84 | 45.744.534,84 | 40.713.163,84 | 37.427.563,84 |
| 20290 Otros n.e.p.(Textiles y vestuarios) | 36.216.797,00 | 35.691.797,00 | 35.093.097,00 | 29.143.397,00 |
| 20300 Productos de papel, carton e impresos | 460.202.574,00 | 444.719.773,00 | 374.307.988,08 | 349.361.511,52 |
| 20310 Papel y carton | 140.142.510,59 | 136.648.206,58 | 104.603.148,86 | 94.504.238,86 |
| 20320 Papel para computación | 43.045.979,88 | 41.451.129,88 | 38.357.879,68 | 37.187.959,68 |
| 20330 Productos de artes graficas | 46.373.956,99 | 46.373.956,99 | 36.537.636,99 | 34.533.236,99 |
| 20340 Productos de papel y carton | 222.006.726,75 | 211.613.079,75 | 186.175.902,55 | 174.820.075,99 |
| 20350 Libros, revistas y periódicos | 1.856.900,00 | 1.856.900,00 | 1.856.900,00 | 1.839.500,00 |

ES COPIA FIEL DEL ORIGINAL

Marcos Saulo ANIBALDI
Director de Despacho Administrativo
2025/12/31 - S.L.G.

"Las Islas Malvinas, Georgias y Sandwich del Sur son y serán Argentinas"

Provincia de Tierra del Fuego, Antártida
e Islas del Atlántico Sur
República Argentina
Poder Ejecutivo

0945/26

EJECUCIÓN PRESUPUESTARIA DE GASTOS POR PARTIDA PRINCIPAL Y PARCIAL
SECTOR PÚBLICO PROVINCIAL NO FINANCIERO
EJERCICIO: 2025 MES: Diciembre RESPONSABLE INSTITUCIONAL DESDE: 111 003 000 000 A 111 003 000 000

11/05/26
RGoHis36_C2

| Clasificación | Compromiso | Devengado | Mandado a pagar | Pagado |
|--|-------------------|------------------|------------------|------------------|
| 20390 Otros n.e.p.(Prod. papel, carton e imp.) | 6.776.500,00 | 6.776.500,00 | 6.776.500,00 | 6.776.500,00 |
| 20400 Productos de cuero y caucho | 255.034.420,96 | 255.034.420,96 | 225.145.100,96 | 221.860.960,96 |
| 20410 Cueros y pieles | 1.116.010,00 | 1.116.010,00 | 1.116.010,00 | 1.116.010,00 |
| 20420 Artículos de cuero | 1.604.860,00 | 1.604.860,00 | 1.604.860,00 | 1.064.860,00 |
| 20430 Artículos de caucho | 157.447,55 | 157.447,55 | 157.447,55 | 157.447,55 |
| 20440 Cubiertas y cámaras de aire | 240.792.269,41 | 240.792.269,41 | 215.173.149,41 | 212.429.009,41 |
| 20490 Otros n.e.p.(Productos de cuero y caucho) | 11.363.834,00 | 11.363.834,00 | 7.093.634,00 | 7.093.634,00 |
| 20500 Prod. químicos, combustibles y lubricantes | 10.777.298.655,39 | 9.488.443.107,75 | 8.191.937.946,26 | 8.004.548.349,18 |
| 20510 Compuestos químicos | 365.627.406,16 | 347.504.837,98 | 254.490.428,07 | 254.229.919,27 |
| 20520 Productos farmacéuticos y medicinales | 6.946.049.894,12 | 5.741.109.529,11 | 4.645.275.281,82 | 4.640.023.829,82 |
| 20530 Abonos y fertilizantes | 1.024.065,20 | 1.024.065,20 | 1.024.065,20 | 1.024.065,20 |
| 20550 Tintas, pinturas y colorantes | 108.873.051,26 | 108.159.973,76 | 90.760.579,10 | 86.868.491,95 |
| 20560 Combustibles y lubricantes | 2.856.762.518,20 | 2.856.038.481,20 | 2.855.231.369,92 | 2.715.361.164,83 |
| 20570 Específicos veterinarios | 10.607.132,80 | 10.607.132,80 | 10.607.132,80 | 10.607.132,80 |
| 20580 Productos de material plástico | 314.178.451,92 | 290.381.132,97 | 224.066.517,87 | 192.184.747,03 |
| 20590 Otros n.e.p.(Prod. quim; comb. y lub.) | 171.176.135,73 | 133.617.954,73 | 110.482.571,68 | 104.248.992,48 |
| 20600 Productos de minerales no metálicos | 41.948.492,59 | 38.621.608,59 | 32.423.392,35 | 27.198.374,60 |
| 20610 Productos de arcilla y cerámica | 2.824.538,05 | 2.173.334,05 | 1.515.534,05 | 1.515.534,05 |
| 20620 Productos de vidrio | 7.534.124,14 | 7.534.124,14 | 4.839.453,15 | 4.839.453,15 |
| 20630 Productos de loza y porcelana | 14.594.152,43 | 12.494.252,43 | 12.494.252,43 | 8.154.595,03 |
| 20640 Productos de cemento, asbesto y yeso | 13.574.089,56 | 13.001.809,56 | 10.989.276,81 | 10.220.245,21 |
| 20650 Cemento, cal y yeso | 2.327.093,11 | 2.323.593,11 | 1.490.380,61 | 1.374.051,86 |
| 20690 Otros n.e.p.(Prod. minerales no metálicos) | 1.094.495,30 | 1.094.495,30 | 1.094.495,30 | 1.094.495,30 |
| 20700 Productos metálicos | 324.859.080,90 | 308.854.984,41 | 288.419.708,89 | 188.274.209,25 |
| 20710 Productos ferrosos | 54.454.956,97 | 52.196.560,65 | 48.281.399,10 | 46.874.825,80 |
| 20720 Productos no ferrosos | 5.076.053,49 | 5.076.053,49 | 4.705.258,89 | 4.545.258,89 |
| 20730 Material de seguridad | 111.930.067,96 | 110.282.087,96 | 109.533.895,26 | 23.160.242,26 |
| 20740 Estructuras metálicas acabadas | 22.167.290,85 | 21.480.732,60 | 22.228.142,60 | 12.191.342,60 |
| 20750 Herramientas menores | 30.144.824,05 | 26.449.873,05 | 21.867.531,33 | 13.862.741,49 |

[Handwritten signature]

[Handwritten signature]



"Las Islas Malvinas, Georgias y Sandwich del Sur son y serán Argentinas"

ES COPIA FIEL DEL ORIGINAL

Marcos Saulo ANIBALDI
Director del Despacho Administrativo

RGOP-VR-PSIG

Provincia de Tierra del Fuego, Antártida e Islas del Atlántico Sur
República Argentina
Poder Ejecutivo

0945/26

EJECUCIÓN PRESUPUESTARIA DE GASTOS POR PARTIDA PRINCIPAL Y PARCIAL
SECTOR PÚBLICO PROVINCIAL NO FINANCIERO
EJERCICIO: 2025 MES: Diciembre RESPONSABLE INSTITUCIONAL DESDE: 111 003 000 000 A 111 003 000 000

11/05/26
RG10His36_C2

| Clasificación | Compromiso | Devengado | Mandado a pagar | Pagado |
|---|-------------------|-------------------|-------------------|-------------------|
| 20790 Otros n.e.p.(Productos metalicos) | 101.085.887,58 | 93.369.696,66 | 81.803.481,71 | 87.639.798,21 |
| 20800 Minerales | 4.128.508,89 | 4.128.508,89 | 2.278.508,89 | 2.101.628,89 |
| 20830 Carbón mineral | 23.996,00 | 23.996,00 | 23.996,00 | 23.996,00 |
| 20840 Piedra, arcilla y arena | 3.897.208,28 | 3.897.208,28 | 2.047.208,28 | 2.047.208,28 |
| 20890 Otros n.e.p.(Minerales) | 207.304,61 | 207.304,61 | 207.304,61 | 30.424,61 |
| 20900 Otros bienes de consumo | 7.942.276.599,19 | 7.496.752.284,22 | 6.521.019.464,11 | 6.298.184.419,63 |
| 20910 Elementos de limpieza | 756.820.268,68 | 717.507.669,68 | 602.497.457,16 | 594.631.032,94 |
| 20920 Utiles de escritorio, oficina y enseñanza | 211.062.726,88 | 205.263.532,38 | 150.936.055,84 | 145.156.992,84 |
| 20930 Utiles y materiales eléctricos | 261.081.750,33 | 222.486.277,33 | 195.838.472,65 | 180.482.351,65 |
| 20940 Utensilios de cocina y comedor | 92.440.470,17 | 88.154.528,17 | 54.899.969,17 | 44.690.881,17 |
| 20950 Ut. menores médicos, quirúrgico y de lab. | 2.709.613.543,04 | 2.416.186.486,29 | 1.861.213.172,51 | 1.856.725.612,51 |
| 20960 Repuestos y acc. menores de maq.y equipo | 3.732.271.536,67 | 3.672.781.506,95 | 3.536.667.064,30 | 3.369.450.686,36 |
| 20990 Otros n.e.p.(Otros bienes de consumo) | 178.986.303,42 | 174.372.283,42 | 119.027.872,48 | 105.046.862,16 |
| 30000 SERVICIOS NO PERSONALES | 50.044.944.195,55 | 44.596.492.904,58 | 40.437.669.709,03 | 35.794.883.096,35 |
| 30100 Servicios básicos | 10.092.756.482,36 | 9.995.349.730,19 | 9.811.175.278,45 | 6.896.786.871,45 |
| 30110 Energía eléctrica | 4.305.365.708,56 | 4.305.365.708,56 | 4.304.798.564,66 | 3.701.155.272,11 |
| 30120 Agua | 2.343.961.475,48 | 2.343.961.475,46 | 2.333.690.426,04 | 1.705.974.322,17 |
| 30130 Gas | 3.116.346.247,29 | 3.038.420.776,70 | 2.872.427.318,28 | 1.132.133.407,70 |
| 30140 Teléfonos, telex y telefax | 0,00 | 0,00 | 0,00 | 0,00 |
| 30150 Correo | 1.571.245,00 | 1.571.245,00 | 1.571.245,00 | 1.571.245,00 |
| 30190 Otros n.e.p.(Servicios basicos) | 325.511.806,05 | 306.030.524,47 | 298.687.724,47 | 295.952.624,47 |
| 30200 Alquileres y derechos | 4.486.880.369,22 | 4.126.265.398,68 | 3.796.270.954,63 | 3.494.933.769,56 |
| 30210 Alquiler de inmuebles | 2.833.578.809,78 | 2.657.746.940,97 | 2.521.369.202,36 | 2.365.317.432,36 |
| 30220 Alquiler de maquinarias y equipos | 509.618.618,93 | 362.438.618,93 | 337.877.443,33 | 292.296.853,65 |
| 30240 Alquiler de fotocopadoras | 877.741.351,68 | 853.786.844,23 | 719.783.344,23 | 662.825.518,84 |
| 30260 Derechos de bienes intangibles | 66.890.423,20 | 66.890.423,20 | 64.852.955,43 | 64.852.955,43 |
| 30290 Otros n.e.p.(Alquileres y derechos) | 199.051.165,63 | 185.402.571,35 | 152.388.009,28 | 105.641.009,28 |
| 30300 Mantenimiento, reparación y limpieza | 6.014.884.742,36 | 2.960.952.120,87 | 2.395.325.681,00 | 2.136.932.948,47 |
| 30310 Mantenimiento y reparación de inmuebles | 99.241.952,89 | 99.241.952,89 | 81.241.952,89 | 35.137.843,97 |

"Las Islas Malvinas, Georgias y Sandwich del Sur son y serán Argentinas"

ES COPIA FIEL DEL ORIGINAL

Marcos Saulo ANIBALDI
Director de Despacho Administrativo
D.G.D.P.R. - S.L.G.

Provincia de Tierra del Fuego, Antártida
e Islas del Atlántico Sur
República Argentina
Poder Ejecutivo

0945/26

EJECUCIÓN PRESUPUESTARIA DE GASTOS POR PARTIDA PRINCIPAL Y PARCIAL
SECTOR PÚBLICO PROVINCIAL NO FINANCIERO

11/05/26

RG10rHs36_C2

EJERCICIO: 2025 MES: Diciembre RESPONSABLE INSTITUCIONAL DESDE: 111 003 000 000 A 111 003 000 000

| Clasificación | Compromiso | Devengado | Mandado a pagar | Pagado |
|---------------|--|-------------------|-------------------|-------------------|
| 30320 | Mantenimiento y reparación de vehículos | 1.183.600.341,70 | 900.023.663,69 | 808.936.433,69 |
| 30330 | Mantenimiento y reparación de maquinarias | 3.015.068.644,41 | 155.910.539,24 | 152.854.005,91 |
| 30350 | Limpieza y fumigación | 1.217.114.741,77 | 975.321.282,31 | 925.539.407,03 |
| 30360 | Mantenimiento de sistemas informáticos | 210.451.710,13 | 164.370.572,58 | 159.429.452,58 |
| 30390 | Otros n.e.p.(Mant., reparación y limpieza) | 79.440.690,29 | 58.457.690,29 | 57.035.805,29 |
| 30400 | Servicios técnicos y profesionales | 13.256.838.386,35 | 10.089.246.791,37 | 10.011.321.556,11 |
| 30410 | Estudios, invest. y proy. de factibilidad | 36.242.204,00 | 3.000.000,00 | 3.000.000,00 |
| 30420 | Médicos y sanitarios | 8.114.513.941,86 | 6.203.303.505,25 | 6.203.303.505,25 |
| 30430 | Jurídicos | 125.718.071,35 | 88.131.991,31 | 88.131.991,31 |
| 30440 | Contabilidad y auditoría | 29.221.983,34 | 27.253.599,94 | 27.253.599,94 |
| 30450 | De capacitación | 4.910.906,25 | 2.977.746,25 | 2.977.746,25 |
| 30460 | De informática y sistemas computarizados | 3.205.409.890,86 | 2.812.517.944,93 | 2.436.316.405,16 |
| 30490 | Otros n.e.p.(Serv. tec. y profesionales) | 1.740.821.390,69 | 1.302.356.713,76 | 1.250.338.308,20 |
| 30500 | Servicios comerciales y financieros | 10.033.939.710,31 | 9.778.318.737,27 | 8.453.860.353,64 |
| 30510 | Transporte | 1.205.566.524,46 | 861.386.134,64 | 834.086.134,64 |
| 30520 | Almacenamiento | 47.210.641,66 | 39.283.663,03 | 35.544.960,99 |
| 30530 | Imprenta, publicaciones y reproducciones | 9.325.079,31 | 9.226.989,31 | 9.226.989,31 |
| 30540 | Primas y gastos de seguros | 3.459.795.238,00 | 3.331.545.152,00 | 2.597.741.905,47 |
| 30550 | Comisiones y gastos bancarios | 3.838.128.105,21 | 3.838.106.505,21 | 3.799.083.352,16 |
| 30560 | Internet | 1.049.149.284,00 | 1.022.474.684,00 | 815.922.084,00 |
| 30590 | Otros n.e.p.(Serv. comerciales y finan.) | 424.764.837,67 | 409.749.925,47 | 362.254.927,07 |
| 30600 | Publicidad y propaganda | 1.785.595.795,43 | 1.785.195.795,43 | 1.355.152.702,07 |
| 30610 | Publicidad y propaganda | 1.785.595.795,43 | 1.785.195.795,43 | 1.355.152.702,07 |
| 30700 | Pasajes y viáticos | 962.049.982,40 | 788.832.337,35 | 779.038.353,25 |
| 30710 | Pasajes | 728.360.910,37 | 560.296.988,97 | 577.139.263,62 |
| 30720 | Viáticos | 193.554.097,40 | 151.174.302,40 | 151.058.252,40 |
| 30790 | Otros n.e.p.(Pasajes y viáticos) | 60.134.974,63 | 57.361.045,98 | 50.840.837,23 |
| 30800 | Imp., tasas y DD, multas, reg. y juicios | 194.203.409,48 | 183.288.161,55 | 151.911.941,20 |
| 30810 | Impuestos indirectos | 71.019.058,79 | 71.019.058,79 | 71.019.058,79 |

"Las Islas Malvinas, Georgias y Sandwich del Sur son y serán Argentinas"

ES COPIA FIEL DEL ORIGINAL

Marcos Saulo ANIBALDI
Director de Despacho Administrativo
D.G. C.y.R. - S.L.G.

Provincia de Tierra del Fuego, Antártida
e Islas del Atlántico Sur
República Argentina
Poder Ejecutivo

0945/26

EJECUCIÓN PRESUPUESTARIA DE GASTOS POR PARTIDA PRINCIPAL Y PARCIAL
SECTOR PÚBLICO PROVINCIAL NO FINANCIERO
EJERCICIO: 2025 MES: Diciembre RESPONSABLE INSTITUCIONAL DESDE: 111 003 000 000 A 111 003 000 000

11/05/26

RG10His36_C2

| Clasificación | Compromiso | Devengado | Mandado a pagar | Pagado |
|--|--------------------|--------------------|--------------------|--------------------|
| 30820 Impuestos directos | 12.098,40 | 12.098,40 | 12.098,40 | 12.098,40 |
| 30830 Tasas y Derechos | 57.831.447,18 | 49.917.041,09 | 41.817.485,91 | 31.378.281,86 |
| 30840 Multas y recargos | 16.590.793,60 | 16.587.011,60 | 14.013.892,58 | 3.749.550,48 |
| 30860 Juicios y Mediaciones | 48.306.077,53 | 45.309.017,69 | 45.309.017,69 | 45.309.017,69 |
| 30890 Otros n.e.p.(Tasas y DD, mitas, reg. y J) | 443.933,98 | 443.933,98 | 443.933,98 | 443.933,98 |
| 30900 Otros servicios | 3.197.795.315,64 | 2.768.956.038,43 | 2.591.044.600,60 | 2.572.944.600,60 |
| 30920 Gastos de rendición reservada | 48.000.000,00 | 48.000.000,00 | 48.000.000,00 | 32.000.000,00 |
| 30970 Peculio | 148.716.856,79 | 148.716.856,79 | 135.356.309,47 | 135.356.309,47 |
| 30990 Otros n.e.p.(Otros servicios) | 3.001.078.458,85 | 2.572.239.181,64 | 2.407.688.291,13 | 2.405.588.291,13 |
| 40000 BIENES DE USO | 11.567.307.404,44 | 6.271.732.806,65 | 1.510.399.208,02 | 1.226.121.026,21 |
| 40100 Bienes preexistente | 0,00 | 0,00 | 0,00 | 0,00 |
| 40120 Edificios e instalaciones | 0,00 | 0,00 | 0,00 | 0,00 |
| 40300 Maquinarias y equipos | 11.429.726.004,44 | 6.135.851.406,65 | 1.483.216.208,02 | 1.198.938.026,21 |
| 40310 Maquinaria y equipo de producción | 8.296.672.368,10 | 3.271.804.061,58 | 402.511,00 | 402.511,00 |
| 40320 Equipo de transporte, tracción y elevación | 546.649.140,00 | 446.075.980,00 | 140.075.980,00 | 140.075.980,00 |
| 40330 Equipo sanitario y de laboratorio | 720.039.040,35 | 708.428.781,35 | 498.775.819,49 | 419.518.969,49 |
| 40340 Equipo de comunicación y señalamiento | 35.213.791,57 | 29.503.041,57 | 29.503.041,57 | 29.503.041,57 |
| 40350 Eq. audiovisual, educacional y recreativo | 113.037.434,00 | 92.741.434,00 | 84.133.640,00 | 83.125.640,00 |
| 40360 Equipo para computación | 416.583.667,00 | 339.505.567,00 | 292.002.553,00 | 244.067.203,00 |
| 40370 Equipo de oficina y muebles | 123.845.231,80 | 106.342.064,90 | 105.028.464,90 | 104.628.504,90 |
| 40380 Herramientas y repuestos mayores | 108.081.732,01 | 107.369.732,01 | 66.967.170,72 | 46.921.068,91 |
| 40390 Equipos varios | 1.068.583.599,61 | 1.034.080.744,24 | 286.327.027,34 | 130.695.067,34 |
| 40400 Equipo de seguridad | 104.580.000,00 | 104.580.000,00 | 0,00 | 0,00 |
| 40410 Equipo de seguridad | 104.580.000,00 | 104.580.000,00 | 0,00 | 0,00 |
| 40700 Semovientes | 0,00 | 0,00 | 0,00 | 0,00 |
| 40710 Semovientes | 0,00 | 0,00 | 0,00 | 0,00 |
| 40800 Activos intangibles | 33.001.400,00 | 31.301.400,00 | 0,00 | 0,00 |
| 40810 Programas de computación | 33.001.400,00 | 31.301.400,00 | 27.183.000,00 | 27.183.000,00 |
| 50000 TRANSFERENCIAS | 369.182.256.848,71 | 367.673.918.191,57 | 355.774.459.661,70 | 320.819.940.220,73 |

"Las Islas Malvinas, Georgias y Sandwich del Sur son y serán Argentinas"

ES COPIA FIEL DEL ORIGINAL

Marcelo Saulo ANIBALDI
Director de Despacho Administrativo
D. G. C. V. P. - S. L. G.

Provincia de Tierra del Fuego, Antártida
e Islas del Atlántico Sur
República Argentina
Poder Ejecutivo

0945/26

EJECUCIÓN PRESUPUESTARIA DE GASTOS POR PARTIDA PRINCIPAL Y PARCIAL
SECTOR PÚBLICO PROVINCIAL NO FINANCIERO
EJERCICIO: 2025 MES: Diciembre RESPONSABLE INSTITUCIONAL DESDE: 111 003 000 000 A 111 003 000 000

11/05/26
RGoHis36_C2

| Clasificación | Compromiso | Devengado | Mandado a pagar | Pagado |
|--|--------------------|--------------------|--------------------|--------------------|
| 50100 Al sector privado para gastos corrientes | 135.421.901.557,30 | 134.526.562.900,16 | 122.655.887.914,41 | 112.933.425.367,60 |
| 50110 Jubilaciones y retiros | 57.998.443,46 | 57.998.443,46 | 0,00 | 0,00 |
| 50120 Pensiones | 30.841.049.859,22 | 30.841.049.859,22 | 25.153.861.423,17 | 22.166.903.868,36 |
| 50130 Becas | 151.530.000,00 | 151.530.000,00 | 151.530.000,00 | 151.530.000,00 |
| 50140 Ayudas sociales a personas | 64.820.176.034,87 | 63.924.837.379,73 | 61.612.608.454,96 | 54.533.892.779,92 |
| 50150 A instituciones de enseñanza | 32.594.970.181,95 | 32.594.970.181,95 | 29.936.769.034,61 | 29.936.769.034,61 |
| 50160 Para actividades científicas o académicas | 159.288.452,60 | 159.288.452,60 | 159.288.452,60 | 159.288.452,60 |
| 50170 A otras inst cult y soc sin fines lucro | 2.366.204.762,81 | 2.366.204.762,81 | 1.506.179.305,36 | 1.450.564.178,92 |
| 50180 Transferencias a cooperativas | 1.289.039,52 | 1.289.039,52 | 1.289.039,52 | 1.289.039,52 |
| 50190 Transferencias a empresas privadas | 4.429.394.782,87 | 4.429.394.782,87 | 4.134.362.204,19 | 4.133.188.013,67 |
| 50200 Al sector privado para gastos de capital | 134.806.453,04 | 134.806.453,04 | 106.022.908,92 | 102.066.727,02 |
| 50210 Transferencias a personas | 43.895.697,04 | 43.895.697,04 | 43.112.152,92 | 41.019.227,02 |
| 50240 A otras inst cult y soc sin fines lucro | 84.000.000,00 | 84.000.000,00 | 56.000.000,00 | 56.000.000,00 |
| 50250 Transferencias a cooperativas | 4.110.756,00 | 4.110.756,00 | 4.110.756,00 | 2.247.500,00 |
| 50260 Transferencias a empresas privadas | 2.800.000,00 | 2.800.000,00 | 2.800.000,00 | 2.800.000,00 |
| 50300 Al SPN para gastos corrientes | 2.864.299.585,34 | 2.864.299.585,34 | 2.864.299.585,34 | 2.864.277.145,34 |
| 50310 A la Administración Central Nacional | 8.008.409,75 | 8.008.409,75 | 8.008.409,75 | 8.008.409,75 |
| 50340 A otras instituciones públicas nacionales | 2.856.291.175,59 | 2.856.291.175,59 | 2.856.291.175,59 | 2.856.268.735,59 |
| 50400 Al SPN para gastos de capital | 18.700.000,00 | 18.700.000,00 | 18.700.000,00 | 18.700.000,00 |
| 50440 A otras instituciones públicas nacionales | 18.700.000,00 | 18.700.000,00 | 18.700.000,00 | 18.700.000,00 |
| 50600 Transferencias a Universidades Nacionales | 13.507.785,76 | 13.507.785,76 | 13.507.785,76 | 13.507.785,76 |
| 50610 A Universidades Nac p/gtos corrientes | 13.507.785,76 | 13.507.785,76 | 13.507.785,76 | 13.507.785,76 |
| 50700 Transf a inst prov y munic p/gtos ctes. | 212.412.568.115,36 | 211.799.568.115,36 | 211.799.568.115,36 | 188.806.102.416,64 |
| 50720 A instituciones públicas financieras prov. | 613.000.000,00 | 0,00 | 0,00 | 0,00 |
| 50730 A empresas públicas no financieras prov. | 8.700.000,00 | 8.700.000,00 | 8.700.000,00 | 8.700.000,00 |
| 50750 A otras instituciones públicas prov. | 180.000.000,00 | 180.000.000,00 | 180.000.000,00 | 185.000.000,00 |
| 50760 Transferencias a gobiernos municipales | 4.187.708.290,00 | 4.187.708.290,00 | 4.187.708.290,00 | 3.117.878.690,00 |
| 50761 Coparticipación de impuestos | 198.710.383.421,29 | 198.710.383.421,29 | 198.710.383.421,29 | 177.303.805.311,43 |
| 50762 Aportes | 519.753.583,38 | 519.753.583,38 | 519.753.583,38 | 507.281.295,05 |



"Las Islas Malvinas, Georgias y Sandwich del Sur son y serán Argentinas"

ES COPIA FIEL DEL ORIGINAL

Marcos Saúl ANIBALDI
Director de Despacho Administrativo
D.G.P.C.V.R. - S.I.G.

Provincia de Tierra del Fuego, Antártida
e Islas del Atlántico Sur
República Argentina
Poder Ejecutivo

0945/26

EJECUCIÓN PRESUPUESTARIA DE GASTOS POR PARTIDA PRINCIPAL Y PARCIAL
SECTOR PÚBLICO PROVINCIAL NO FINANCIERO
EJERCICIO: 2025 MES: Diciembre RESPONSABLE INSTITUCIONAL DESDE: 111 003 000 000 A 111 003 000 000

11/05/26
RG10His36_C2

| Clasificación | Compromiso | Devengado | Mandado a pagar | Pagado |
|---|-------------------|-------------------|-------------------|-------------------|
| 50763 Coparticipación de regalías | 8.193.022.820,69 | 8.193.022.820,69 | 8.193.022.820,69 | 7.703.437.120,16 |
| 50800 A inst prov y munic para gastos de capital | 18.316.473.351,91 | 18.316.473.351,91 | 18.316.473.351,91 | 16.081.860.778,37 |
| 50860 Transferencias a gobiernos municipales | 18.316.473.351,91 | 18.316.473.351,91 | 18.316.473.351,91 | 16.081.860.778,37 |
| 60000 ACTIVOS FINANCIEROS | 11.150.497.012,13 | 11.023.814.490,08 | 9.958.607.851,88 | 7.197.718.363,29 |
| 60100 Acciones y aportes de capital | 535.506.164,83 | 535.506.164,83 | 535.506.164,83 | 535.506.164,83 |
| 60120 Ap. de capital a emp. públicas no finan. | 507.000.000,00 | 507.000.000,00 | 507.000.000,00 | 507.000.000,00 |
| 60170 Aportes de capital a Fondos Fiduciarios | 28.506.164,83 | 28.506.164,83 | 28.506.164,83 | 28.506.164,83 |
| 60200 Préstamos a corto plazo | 0,00 | 0,00 | 0,00 | 0,00 |
| 60230 Préstamos a corto plazo a provincias | 0,00 | 0,00 | 0,00 | 0,00 |
| 60300 Préstamos a largo plazo | 685.808.760,13 | 685.808.760,13 | 685.808.760,13 | 685.808.760,13 |
| 60330 Préstamos a largo plazo a provincias | 310.758.255,68 | 310.758.255,68 | 310.758.255,68 | 310.758.255,68 |
| 60332 A instituciones descentralizadas | 1,00 | 1,00 | 1,00 | 1,00 |
| 60334 A otras inst. públicas provinciales | 375.050.503,45 | 375.050.503,45 | 375.050.503,45 | 375.050.503,45 |
| 60800 Incremento de act dif y adel. a prov y Contr. | 9.829.182.087,17 | 9.802.495.565,12 | 8.737.292.926,92 | 5.976.403.438,33 |
| 60820 Adelantos a prov. y contratistas a CP | 9.829.182.087,17 | 9.802.495.565,12 | 8.737.292.926,92 | 5.976.403.438,33 |
| 60870 Adelantos a prov. y contratistas a LP | 0,00 | 0,00 | 0,00 | 0,00 |
| 70000 SERV. DEUDA Y DISMINUCIÓN DE OTROS | 71.806.338.601,41 | 71.806.338.601,41 | 69.639.606.056,84 | 66.882.486.426,70 |
| 70100 Servicio de la deuda interna | 22.388.806.476,19 | 22.388.806.476,19 | 22.388.806.476,19 | 22.388.806.476,19 |
| 70110 Intereses de la deuda interna a CP | 21.885.930.806,23 | 21.885.930.806,23 | 21.885.930.806,23 | 21.885.930.806,23 |
| 70160 Intereses de la deuda interna a LP | 502.875.669,96 | 502.875.669,96 | 502.875.669,96 | 502.875.669,96 |
| 70200 Servicio de la deuda externa | 25.935.024.290,00 | 25.935.024.290,00 | 23.768.291.745,43 | 23.768.291.745,43 |
| 70260 Intereses de la deuda externa a LP | 10.805.784.290,00 | 10.805.784.290,00 | 8.639.051.745,43 | 8.639.051.745,43 |
| 70270 Amortización de la deuda externa a LP | 15.129.240.000,00 | 15.129.240.000,00 | 15.129.240.000,00 | 15.129.240.000,00 |
| 70300 Intereses por préstamos recibidos | 3.026.000.839,24 | 3.026.000.839,24 | 3.026.000.839,24 | 3.026.000.839,24 |
| 70321 De la administración central | 36.742.367,51 | 36.742.367,51 | 36.742.367,51 | 36.742.367,51 |
| 70324 De otras instituciones públicas nacionales | 402.384.014,23 | 402.384.014,23 | 402.384.014,23 | 402.384.014,23 |
| 70332 De instituciones descentralizadas | 1.226.495.317,79 | 1.226.495.317,79 | 1.226.495.317,79 | 1.226.495.317,79 |
| 70333 De instituciones de seguridad social | 1.360.378.139,71 | 1.360.378.139,71 | 1.360.378.139,71 | 1.360.378.139,71 |
| 70500 Disminución de préstamos a largo plazo | 5.960.545.901,03 | 5.960.545.901,03 | 5.960.545.901,03 | 5.960.545.901,03 |

"Las Islas Malvinas, Georgias y Sandwich del Sur son y serán Argentinas"

ES COPIA FIEL DEL ORIGINAL

Marcos Saulo ANIBALDI
Director del Despacho Administrativo
P.O.D. C.y.R. - S.L.G.

Provincia de Tierra del Fuego, Antártida
e Islas del Atlántico Sur
República Argentina
Poder Ejecutivo

0945/26

11/05/26
RGIoHls36_C2
EJECUCIÓN PRESUPUESTARIA DE GASTOS POR PARTIDA PRINCIPAL Y PARCIAL
SECTOR PÚBLICO PROVINCIAL NO FINANCIERO
EJERCICIO: 2025 MES: Diciembre RESPONSABLE INSTITUCIONAL DESDE: 111 003 000 000 A 111 003 000 000

| Clasificación | Compromiso | Devengado | Mandado a pagar | Pagado |
|---------------|--|--------------------|--------------------|--------------------|
| 70521 | De la administración central | 111.084.639,00 | 111.084.639,00 | 111.084.639,00 |
| 70523 | De instituciones de seguridad social | 120.206.509,59 | 120.206.509,59 | 120.206.509,59 |
| 70524 | De otras instituciones públicas nacionales | 2.912.588.085,76 | 2.912.588.085,76 | 2.912.588.085,76 |
| 70532 | De instituciones descentralizadas | 1.483.333.333,36 | 1.483.333.333,36 | 1.483.333.333,36 |
| 70533 | De instituciones de seguridad social | 1.333.333.333,32 | 1.333.333.333,32 | 1.333.333.333,32 |
| 70600 | Disminución de cuentas y doc. a pagar | 14.471.320.595,25 | 14.471.320.595,25 | 11.714.200.965,11 |
| 70690 | Disminución de otros doc. a pagar a LP | 14.471.320.595,25 | 14.471.320.595,25 | 11.714.200.965,11 |
| 70800 | Disminución de otros pasivos | 24.640.499,70 | 24.640.499,70 | 24.640.499,70 |
| 70810 | Disminución de pasivos diferidos a CP | 24.640.499,70 | 24.640.499,70 | 24.640.499,70 |
| 70900 | Conversión de la deuda | 0,00 | 0,00 | 0,00 |
| 70910 | Conversión de la deuda interna | 0,00 | 0,00 | 0,00 |
| 80000 | OTROS GASTOS | 118.980,00 | 118.980,00 | 0,00 |
| 80400 | Otras pérdidas | 118.980,00 | 118.980,00 | 0,00 |
| 80440 | Pérdidas de operaciones cambiarias | 118.980,00 | 118.980,00 | 0,00 |
| 80470 | Otras pérdidas ajenas a la operación | 118.980,00 | 118.980,00 | 0,00 |
| 90000 | GASTOS FIGURATIVOS | 0,00 | 0,00 | 0,00 |
| 90100 | De la Adm. Prov. para transacciones ctes | 159.587.233.359,53 | 159.490.960.582,68 | 142.503.026.526,87 |
| 90110 | Contribución a la administración central | 158.752.764.398,33 | 158.650.291.621,48 | 141.732.357.565,67 |
| 90120 | Contribución a inst. descentralizas | 117.852.223.600,21 | 117.852.223.600,21 | 105.163.127.059,50 |
| 90130 | Contribución a inst. de seguridad social | 35.059.657.513,23 | 34.997.227.818,09 | 33.291.112.542,62 |
| 90200 | De la Adm. Prov. p/ transacciones de cap. | 5.840.883.284,89 | 5.800.840.203,18 | 3.278.117.963,55 |
| 90210 | Contribución a la administración central | 840.668.961,20 | 840.668.961,20 | 770.668.961,20 |
| 90220 | Contribución a inst. descentralizas | 0,00 | 0,00 | 0,00 |
| 90300 | De la Adm. Prov. para app. fin. | 840.668.961,20 | 840.668.961,20 | 770.668.961,20 |
| 90310 | Contribución a la administración central | 0,00 | 0,00 | 0,00 |
| 420000 | CONSTRUCCIONES | 0,00 | 0,00 | 0,00 |
| 420100 | Construcciones en bs de dominio privado | 23.284.434.394,77 | 12.179.224.046,20 | 10.552.464.282,85 |
| 420110 | Construcciones en bs de dominio privado | 22.479.903.654,44 | 11.888.584.244,10 | 10.262.636.898,95 |
| 420200 | Construcciones en bs de dominio publico | 22.479.903.654,44 | 11.888.584.244,10 | 10.262.636.898,95 |
| | | 804.530.680,33 | 290.639.802,10 | 289.827.393,90 |
| | | 465.916.466,39 | | |

"Las Islas Malvinas, Georgias y Sandwich del Sur son y serán Argentinas"

ES COPIA FIEL DEL ORIGINAL

Marcos Saulo ANIBALDI
Director de Despacho Administrativo
D.G.D.C.Y.R. - S.L.G.

Provincia de Tierra del Fuego, Antártida
e Islas del Atlántico Sur
República Argentina
Poder Ejecutivo

0945/26

11/05/26
FGo-His36_C2

EJECUCIÓN PRESUPUESTARIA DE GASTOS POR PARTIDA PRINCIPAL Y PARCIAL
SECTOR PÚBLICO PROVINCIAL NO FINANCIERO
EJERCICIO: 2025 MES: Diciembre RESPONSABLE INSTITUCIONAL DESDE: 111 003 000 000 A 111 003 000 000



| Clasificación | Compromiso | Devengado | Mandado a pagar | Pagado |
|--|----------------------|----------------------|----------------------|----------------------|
| 420210 Construcciones en bs de dominio publico | 804.530.680,33 | 465.916.466,39 | 290.639.802,10 | 289.827.393,90 |
| TOTAL GENERAL: | 1.444.303.488.418,42 | 1.417.208.753.752,15 | 1.387.488.371.650,86 | 1.232.607.401.234,45 |

[Handwritten signatures]

"Las Islas Malvinas, Georgias y Sandwich del Sur son y serán Argentinas"

ES COPIA FIEL DEL ORIGINAL

Marcos Saulo ANIBALDI
Comité de Despacho Administrativo
D.F.T.C.V.P. - S.L.G.

Provincia de Tierra del Fuego, Antártida e Islas del Atlántico Sur
 República Argentina
 Poder Ejecutivo

0945/26

Ejecución Presupuestaria de Recursos Desagregado



EJECUCIÓN PRESUPUESTARIA DE RECURSOS POR RUBRO - RESPONSABLE INSTITUCIONAL
 SECTOR PÚBLICO PROVINCIAL NO FINANCIERO
 EJERCICIO: 2025

| Cuentas | Ingresos | Financ. | Presupuestado | Administrado | Disponible | Comprobado | Perdido | Saldo |
|---|----------------------|---------|---------------|--------------|------------|------------|---------|-------|
| Responsable Institucional: (111 003 000 000) PODER EJECUTIVO | | | | | | | | |
| RUBRO 1 | 1.111.802.261.354,59 | | | | | | | |
| INGRESOS TRIBUTARIOS | 941.810.052.399,09 | | | | | | | |
| Sobre los Ingresos | 0,00 | | | | | | | |
| Premios de Juegos de Azar y Conc... | 71.918.790,09 | | | | | | | |
| PREMIOS DE JUEGOS DE AZAR Y C... | 0,00 | | | | | | | |
| Sobre el Patrimonio | 172 | | | | | | | |
| Activos | 9.564.000,00 | | | | | | | |
| Activos Ley Nº 23.908 - Fondo... | 0,00 | | | | | | | |
| Inmuebles | 3 | | | | | | | |
| INMUEBLES - RENTAS GENERALES | 4.200.000,00 | | | | | | | |
| Inmuebles - Otras Alocaciones | 3 | | | | | | | |
| INMUEBLES - LEY 1146 ART 6... | 0,00 | | | | | | | |
| Bienes Personales no Incorporad... | 9 | | | | | | | |
| Ingresos s/Producción, el consumo y... | 3 | | | | | | | |
| Combustibles Líquidos | 2.041.000,00 | | | | | | | |
| Combustibles Líquidos Ley Nº ... | 3 | | | | | | | |
| COMBUSTIBLES LÍQUIDOS LEY Nº ... | 2.041.000,00 | | | | | | | |
| CONSUMO DE ENERGÍA ELÉCTRICA | 346.555.534,52 | | | | | | | |
| CONSUMO DE ENERGÍA ELÉCTRICA ... | 204 | | | | | | | |
| CONSUMO DE ENERGÍA ELÉCTRICA ... | 204 | | | | | | | |
| SELLOS | 15.278.321.590,60 | | | | | | | |
| SELLOS - RENTAS GENERALES | 3 | | | | | | | |
| Sellos - Otras Alocaciones | 1.749.597.220,41 | | | | | | | |
| SELLOS - FDO. FINANCI. SERV... | 42 | | | | | | | |
| INGRESOS BRUTOS | 126.480.387.082,65 | | | | | | | |
| INGRESOS BRUTOS - RENTAS GENERALES | 11.306.000,00 | | | | | | | |
| INGRESOS BRUTOS - RTAS.GRI... | 3 | | | | | | | |
| INGRESOS BRUTOS - RTAS.GRI... | 3 | | | | | | | |
| INGRESOS BRUTOS - AFECTACIONES | 11.306.000,00 | | | | | | | |
| INGRESOS BRUTOS- FDO. FINA... | 42 | | | | | | | |
| INGRESOS BRUTOS- FDO. FINA... | 46 | | | | | | | |
| INGRESOS BRUTOS- FDO. DE S... | 3 | | | | | | | |
| Ingresos Brutos - Otras Aloc... | 11.306.000,00 | | | | | | | |
| INGRESOS BRUTOS - VALIDAD... | 3 | | | | | | | |

(Handwritten signatures)

"Las Islas Malvinas, Georgias y Sandwich del Sur son y serán Argentinas"

ES COPIA FIEL DEL ORIGINAL

Marcos Saulo ANIBALDI
 Director de Despacho Administrativo
 DGCyR - SLE

Provincia de Tierra del Fuego, Antártida e Islas del Atlántico Sur
República Argentina
Poder Ejecutivo

0945/26

05/05/26
PReca016_C2

EJECUCIÓN PRESUPUESTARIA DE RECURSOS POR RUBRO - RESPONSABLE INSTITUCIONAL
SECTOR PÚBLICO PROVINCIAL NO FINANCIERO
EJERCICIO: 2025

| Código | Descripción | Ingresos | Compras | Transferencias | Amortización | Distribuciones | Calculos | Percepciones | Saldo |
|-----------|---------------------------------------|----------|--------------------|-------------------|--------------|--------------------|--------------------|-------------------|-------|
| 113060006 | INGRESOS BRUTOS - FDO. PRES... | 12 | 12.408.057.555,82 | 1.851.888.826,32 | 0,00 | 14.389.746.482,14 | 10.541.070.283,73 | 3.828.676.216,41 | |
| 113060007 | INGRESOS BRUTOS - FDO. FINA... | 42 | 16.018.264.424,42 | 0,00 | 0,00 | 16.018.264.424,42 | 14.758.847.459,55 | 1.259.416.964,87 | |
| 113060008 | INGRESOS BRUTOS - FDO. BOMB... | 5 | 1.554.846.887,88 | 279.235.243,31 | 0,00 | 1.834.082.131,19 | 1.581.160.539,56 | 246.921.591,43 | |
| 113060009 | INGRESOS BRUTOS - FONDO AS... | 180 | 733.568.788,03 | 364.313.657,75 | 0,00 | 1.097.882.445,78 | 3.727.591.152,51 | -2.628.708.706,73 | |
| 113060010 | INGRESOS BRUTOS - VETERANO... | 195 | 6.208.767.668,00 | 387.390.879,37 | 0,00 | 6.603.845.622,50 | 6.603.845.622,50 | 3.313.024,87 | |
| 113060011 | INGRESOS BRUTOS - SECRETAR... | 196 | 717.621.640,47 | 126.108.273,84 | 0,00 | 843.730.214,31 | 677.840.231,23 | 166.089.983,08 | |
| 113060012 | INGRESOS BRUTOS - DEFENSA CIVIL | 197 | 118.803.606,74 | 21.018.095,64 | 0,00 | 140.621.702,38 | 0,00 | 140.621.702,38 | |
| 113060013 | INGRESOS BRUTOS - FDO. FINA... | 3 | 5.490.704.086,58 | 0,00 | 0,00 | 5.490.704.086,58 | 4.630.074.119,00 | 860.629.966,58 | |
| 113060014 | INGRESOS BRUTOS - FORTALECI... | 3 | 0,00 | 0,00 | 0,00 | 0,00 | 15.937.726,06 | -15.937.726,06 | |
| 113060015 | INGRESOS BRUTOS - FORTALECI... | 229 | 446.211.633,31 | 0,00 | 0,00 | 446.211.633,31 | 348.784.787,14 | 96.446.846,17 | |
| 115000000 | Ingresos por regímenes federales | | 597.041.291.816,02 | 48.081.616.787,85 | 0,01 | 645.122.908.603,86 | 621.891.310.988,75 | 24.231.597.635,11 | |
| 115010000 | Coparticipación Federal de Impue... | | 594.566.291.816,02 | 48.081.616.787,85 | 0,01 | 642.647.908.603,86 | 619.356.755.404,58 | 24.293.153.189,28 | |
| 115010001 | COPARTICIPACIÓN FEDERAL DE IM... | 3 | 428.304.056.478,35 | 48.081.616.787,85 | 0,00 | 476.385.673.266,20 | 455.870.524.296,03 | 21.416.148.970,17 | |
| 115010002 | COPARTICIPACIÓN FEDERAL DE IM... | 66 | 150.000.000,00 | 0,00 | 0,00 | 150.000.000,00 | 355.642.734,59 | -205.642.734,59 | |
| 115010003 | COPARTICIPACIÓN FEDERAL DE IM... | 3 | 96.474.272.302,47 | 0,00 | 0,01 | 96.474.272.302,46 | 97.636.792.413,71 | -1.162.520.111,25 | |
| 115010004 | COPARTICIPACIÓN FEDERAL DE IM... | 3 | 9.040.725.000,00 | 0,00 | 0,00 | 9.040.725.000,00 | 8.716.435.574,12 | 324.289.425,88 | |
| 115010005 | COPARTICIPACIÓN FEDERAL DE IM... | 3 | 60.599.238.035,20 | 0,00 | 0,00 | 60.599.238.035,20 | 56.677.360.396,13 | 3.921.877.649,07 | |
| 115010006 | COPARTICIPACIÓN FEDERAL DE IM... | 3 | 2.473.000.000,00 | 0,00 | 0,00 | 2.473.000.000,00 | 2.534.555.564,17 | -61.555.564,17 | |
| 115020000 | MONOTRIBUTO - RENTAS GENERALES | 3 | 36.000.000,00 | 0,00 | 0,00 | 36.000.000,00 | 35.999.998,08 | 1,92 | |
| 116000000 | Aportes no reintegrables | | 14.751.098.109,59 | 16.149.529.722,10 | 0,00 | 30.900.627.831,69 | 31.551.346.820,16 | -650.718.988,47 | |
| 116010000 | Compensación de Desajustes F... | 3 | 36.000.000,00 | 0,00 | 0,00 | 36.000.000,00 | 35.999.998,08 | 1,92 | |
| 117000000 | Ingresos por fondos y programas na... | | 11.000.000,00 | 0,00 | 0,00 | 11.000.000,00 | 11.700.000,00 | -700.000,00 | |
| 117060000 | Servicios Nacionales Transferido... | 3 | 300.000,00 | 0,00 | 0,00 | 300.000,00 | 12.000.000,00 | -700.000,00 | |
| 117060100 | Servicios Nacionales Transferido... | 68 | 200.004,00 | 0,00 | 0,00 | 200.004,00 | 200.004,00 | 0,00 | |
| 117060200 | SERVICIOS NACIONALES TRANSFER... | 59 | 99.996,00 | 0,00 | 0,00 | 99.996,00 | 99.996,00 | 0,00 | |
| 117060300 | SERVICIOS NACIONALES TRANSFER... | 65 | 14.750.798.109,59 | 16.138.529.722,10 | 0,00 | 30.889.327.831,69 | 31.539.346.820,16 | -650.018.988,47 | |
| 120000000 | FDO.FINANCIAMIENTO EDUCATIVO - L... | | 125.615.059.996,58 | 56.021.888.169,84 | 0,00 | 181.636.648.166,52 | 170.347.687.691,72 | 11.288.960.474,80 | |
| 121000000 | TASAS | | 70.837.498.194,65 | 19.721.619.213,83 | 0,00 | 90.559.117.408,48 | 90.143.153.599,68 | 515.963.808,80 | |
| 121010000 | TASAS RETRIBUTIVAS DE SERVICIOS | 3 | 1.288.487.140,88 | 4.631.141.622,88 | 0,00 | 5.919.628.763,76 | 65.317.084.687,19 | 1.593.933.371,41 | |
| 121010001 | TASAS RETRIBUTIVAS DE SERVICIOS | 3 | 57.509.303.823,31 | 4.569.513.594,20 | 0,00 | 62.078.817.417,51 | 62.022.850.241,07 | 55.967.176,44 | |
| 121010002 | TASAS RETRIBUTIVAS DE SERVICIOS | 3 | 147.859.217,00 | 0,00 | 0,00 | 147.859.217,00 | 184.419.586,79 | -36.560.369,79 | |
| 121010003 | TASAS RETRIBUTIVAS DE SERVICIOS | 32 | 4.047.219,17 | 0,00 | 0,00 | 4.047.219,17 | 1.544.234,00 | 2.502.985,17 | |
| 121010004 | TASA PATENTAMIENTO CANINO - H... | 30 | 0,00 | 0,00 | 0,00 | 0,00 | 51.851,83 | -51.851,83 | |
| 121010005 | TASA PATENTAMIENTO CANINO - H... | 30 | 0,00 | 0,00 | 0,00 | 0,00 | 51.851,83 | -51.851,83 | |
| 121010006 | TASA PATENTAMIENTO RESIDUOS PEL... | 30 | 0,00 | 61.596.676,85 | 0,00 | 61.596.676,85 | 93.817.437,35 | -32.220.860,50 | |

"Las Islas Malvinas, Georgias y Sandwich del Sur son y serán Argentinas"

ES COPIA FIEL DEL ORIGINAL
Carlos Saulo ANIBALDI
Jefe de Despacho Administrativo
F.G.P.V.R. - S.L.G.

Provincia de Tierra del Fuego, Antártida
e Islas del Atlántico Sur
República Argentina
Poder Ejecutivo

0945/26

05/05/26
PReca016_C2

EJECUCIÓN PRESUPUESTARIA DE RECURSOS POR RUBRO - RESPONSABLE INSTITUCIONAL
SECTOR PÚBLICO PROVINCIAL NO FINANCIERO
EJERCICIO: 2025

| Cuenta | Sub-Cuenta | Plan | Formulads | Aumentos | Disminuciones | Cancel. Definitivo | Devengado | Perchido | Saldo |
|---------------------------------------|------------|------|-------------------|-------------------|---------------|--------------------|-------------------|-------------------|------------------|
| TASA DE PERSONERÍA JURÍDICA | | 23 | 60.000.000,00 | 0,00 | 0,00 | 60.000.000,00 | 0,00 | 0,00 | 60.000.000,00 |
| TASAS RET. DE SERVICIOS-OTRA... | 1210107000 | 23 | 3.270.372.036,36 | 0,00 | 0,00 | 3.270.372.036,36 | 2.180.699.042,03 | 2.180.699.042,03 | 1.089.672.993,32 |
| TASAS RET. DE SERVICIOS-F... | 1210109000 | 8 | 594.613.097,34 | 0,00 | 0,00 | 594.613.097,34 | 623.056.869,14 | 623.056.869,14 | -28.443.771,80 |
| TASAS RET. SERVICIOS-LEY ... | 1210109002 | 185 | 297.306.548,67 | 0,00 | 0,00 | 297.306.548,67 | 311.528.434,58 | 311.528.434,58 | -14.221.885,91 |
| TASAS RET. DE SERVIC. -LEY... | 1210109003 | 192 | 2.378.452.389,34 | 0,00 | 0,00 | 2.378.452.389,34 | 1.246.113.739,31 | 1.246.113.739,31 | 1.132.338.651,03 |
| TASA RETRIBUTIVA ESPECIAL SERVIC... | 1210600000 | 3 | 7.060.678.986,00 | 16.090.477.590,06 | 0,00 | 21.151.056.176,06 | 23.562.213.805,08 | 23.562.213.805,08 | 1.411.167.629,13 |
| TASA DE CONTROL DE HIDROCARBUROS | 1210700000 | 8 | 0,00 | 0,00 | 0,00 | 0,00 | 1.044.468,48 | 1.044.468,48 | -1.044.468,48 |
| TASA Y TARIFA RETRIBUTIVA ESPECIAL... | 1210800000 | 203 | 573.186.246,83 | 0,00 | 0,00 | 573.186.246,83 | 266.409.528,00 | 266.409.528,00 | 306.776.718,83 |
| Otras Tasas | 1210900000 | | 1.023.854.926,10 | 0,00 | 0,00 | 1.023.854.926,10 | 944.157.467,71 | 944.157.467,71 | 79.697.458,39 |
| TASAS POLICIA - USHUAIA - TOLHUIN | 1210901000 | 24 | 622.029.450,19 | 0,00 | 0,00 | 622.029.450,19 | 324.822.211,84 | 324.822.211,84 | 297.198.238,35 |
| TASAS POLICIA - RIO GRANDE | 1210902000 | 24 | 218.251.555,70 | 0,00 | 0,00 | 218.251.555,70 | 149.980.832,45 | 149.980.832,45 | 66.270.723,25 |
| TASAS SERVICIOS SEGURIDAD PRIVADA | 1210903000 | 189 | 35.562.920,21 | 0,00 | 0,00 | 35.562.920,21 | 41.742.389,36 | 41.742.389,36 | -6.159.469,15 |
| TASAS DIRECCIÓN PROVINCIAL DE... | 1210904000 | 176 | 150.000.000,00 | 0,00 | 0,00 | 150.000.000,00 | 427.509.806,06 | 427.509.806,06 | -277.509.806,06 |
| TASAS POLICIA POR CONVENIO US... | 1210907000 | 3 | 0,00 | 0,00 | 0,00 | 0,00 | 53.319,00 | 53.319,00 | -53.319,00 |
| TASAS POLICIA POR CONVENIO ... | 1210908000 | 3 | 0,00 | 0,00 | 0,00 | 0,00 | 48.909,00 | 48.909,00 | -48.909,00 |
| TASA DE PERSONERÍA JURÍDICA | 1211000000 | | 0,00 | 0,00 | 0,00 | 0,00 | 52.243.643,22 | 52.243.643,22 | -52.243.643,22 |
| TASA DE PERSONERÍA JURÍDICA | 1211001000 | 23 | 0,00 | 0,00 | 0,00 | 0,00 | 50.049.410,21 | 50.049.410,21 | -50.049.410,21 |
| TASA DE PERSONERÍA JURÍDICA ... | 1211002000 | 3 | 0,00 | 0,00 | 0,00 | 0,00 | 2.194.233,01 | 2.194.233,01 | -2.194.233,01 |
| Derechos | 1220000000 | | 9.979.736.793,75 | 7.798.845.009,68 | 0,00 | 17.778.581.803,43 | 8.112.798.576,09 | 8.112.798.576,09 | 9.665.785.226,34 |
| CANON AEROPUERTO | 1220400000 | 3 | 0,00 | 0,00 | 0,00 | 0,00 | 0,00 | 0,00 | 0,00 |
| CANON HIDROCARBUROS LEY 26197 | 1220500000 | | 3.512.860.366,00 | 996.157.451,86 | 0,00 | 4.509.017.817,86 | 4.610.036.492,34 | 4.610.036.492,34 | -101.009.674,46 |
| CANON HIDROCARBUROS LEY 26197... | 1220501000 | 3 | 3.176.336.480,74 | 996.157.451,86 | 0,00 | 4.172.493.932,62 | 4.168.394.996,38 | 4.168.394.996,38 | 4.099.636,24 |
| CANON HIDROCARBUROS LEY 26197... | 1220509000 | 10 | 336.523.885,26 | 0,00 | 0,00 | 336.523.885,26 | 441.641.495,96 | 441.641.495,96 | -105.108.610,70 |
| CANON LEY 26197 HIDROCARBU... | 1220509001 | 10 | 336.523.885,26 | 0,00 | 0,00 | 336.523.885,26 | 0,00 | 0,00 | 336.523.885,26 |
| CANON AEROPUERTO - POR COMPENSACION | 1220600000 | 3 | 2.807.812.500,00 | 6.346.705.390,22 | 0,00 | 9.154.517.890,22 | 9.154.517.890,22 | 9.154.517.890,22 | 0,00 |
| DERECHO SOBRE RECURSOS HIDRICOS ... | 1220800000 | 48 | 0,00 | 55.882.176,58 | 0,00 | 55.882.176,58 | 395.800.936,24 | 395.800.936,24 | -339.918.759,66 |
| OTROS DERECHOS | 1220900000 | | 3.471.829.090,47 | 0,00 | 0,00 | 3.471.829.090,47 | 3.005.520.349,16 | 3.005.520.349,16 | 466.308.741,31 |
| OTROS DERECHOS HIDROCARBUROS | 1220901000 | 3 | 3.038.414.732,00 | 0,00 | 0,00 | 3.038.414.732,00 | 2.636.541.799,03 | 2.636.541.799,03 | 401.872.932,97 |
| DERECHOS AREF | 1220902000 | 3 | 433.414.358,47 | 0,00 | 0,00 | 433.414.358,47 | 368.978.550,13 | 368.978.550,13 | 64.435.808,34 |
| CANON AEROPUERTO | 1221100000 | 3 | 167.227.837,28 | 400.000.000,00 | 0,00 | 567.227.837,28 | 101.440.796,35 | 101.440.796,35 | 465.787.040,93 |
| REGALÍAS | 1240000000 | | 39.553.999.932,00 | 0,00 | 0,00 | 39.553.999.932,00 | 39.570.897.834,84 | 39.570.897.834,84 | 23.002.097,16 |
| HIDROCARBUFERAS - RENTAS GENERALES | 1240100000 | 3 | 39.553.999.932,00 | 0,00 | 0,00 | 39.553.999.932,00 | 39.560.706.936,31 | 39.560.706.936,31 | 33.190.995,69 |
| REGALÍAS HIDROCARBUFERAS POR C... | 1240200000 | 3 | 0,00 | 0,00 | 0,00 | 0,00 | 10.188.898,53 | 10.188.898,53 | -10.188.898,53 |
| ALQUILERES | 1250000000 | | 0,00 | 0,00 | 0,00 | 0,00 | 27.267.449,76 | 27.267.449,76 | -27.267.449,76 |
| ALQUILERES DE INMUEBLES | 1250600000 | 3 | 0,00 | 0,00 | 0,00 | 0,00 | 27.267.449,76 | 27.267.449,76 | -27.267.449,76 |
| MULTAS | 1260000000 | | 342.354.317,99 | 84.511.879,08 | 0,00 | 426.866.197,07 | 688.676.241,19 | 688.676.241,19 | -261.812.044,12 |

Las Islas Malvinas, Georgias y Sandwich del Sur son y serán Argentinas

ES COPIA FIEL DEL ORIGINAL
Marcos Saúl ANIBALDI
Directo de Despacho Administrativo
FUDCVR - S.L.G.

Provincia de Tierra del Fuego, Antártida e Islas del Atlántico Sur
 República Argentina
 Poder Ejecutivo

0945/26

05/05/26
 PReca016_C2
 EJECUCIÓN PRESUPUESTARIA DE RECURSOS POR RUBRO - RESPONSABLE INSTITUCIONAL
 SECTOR PÚBLICO PROVINCIAL NO FINANCIERO
 EJERCICIO: 2025

| Cuenta | Sub Cuenta | Financ. | Formulada | Asignados | Eliminaciones | Calculado | Devengado | Peribido | Saldo |
|-------------------------------------|------------|---------|------------------|-------------------|---------------|-------------------|-------------------|-------------------|------------------|
| MULTAS | | | 342.364.317,99 | 84.511.879,08 | 0,00 | 426.866.187,07 | 688.678.241,19 | 688.678.241,19 | -281.812.044,12 |
| INFRACCIONES - LEY 90 | | 27 | 46.502.308,35 | 84.511.879,08 | 0,00 | 131.014.787,43 | 197.791.748,26 | 197.791.748,26 | -66.776.960,83 |
| MULTAS DGR | | 3 | 253.402.371,00 | 0,00 | 0,00 | 253.402.371,00 | 468.794.755,73 | 468.794.755,73 | -215.392.384,73 |
| MULTAS | | | 0,00 | 0,00 | 0,00 | 0,00 | 2.159.861,66 | 2.159.861,66 | -2.159.861,66 |
| MULTA LEY 17565 - FARMACIAS | | 3 | 0,00 | 0,00 | 0,00 | 0,00 | 2.159.861,66 | 2.159.861,66 | -2.159.861,66 |
| MULTAS A COMERCIOS Y DEFENSA ... | | | 42.448.038,64 | 0,00 | 0,00 | 42.448.038,64 | 8.724.730,37 | 8.724.730,37 | 33.724.308,27 |
| MULTAS A COMERCIOS Y DEFEN... | | 51 | 21.224.519,32 | 0,00 | 0,00 | 21.224.519,32 | 1.744.946,07 | 1.744.946,07 | 19.479.573,25 |
| MULTAS A COMERCIOS Y DEFEN... | | 3 | 21.224.519,32 | 0,00 | 0,00 | 21.224.519,32 | 4.362.365,19 | 4.362.365,19 | 16.862.154,13 |
| MULTAS A COMERCIOS Y DEFEN... | | 3 | 0,00 | 0,00 | 0,00 | 0,00 | 2.617.419,11 | 2.617.419,11 | -2.617.419,11 |
| MULTA A CONTRATISTAS - OBRAS ... | | 162 | 0,00 | 0,00 | 0,00 | 0,00 | 11.001.061,61 | 11.001.061,61 | -11.001.061,61 |
| MULTA A CONTRATISTAS - OBRAS ... | | 3 | 0,00 | 0,00 | 0,00 | 0,00 | 206.083,56 | 206.083,56 | -206.083,56 |
| OTROS INGRESOS NO TRIBUTARIOS | | | 4.761.568.756,19 | 28.416.612.068,35 | 0,00 | 33.178.180.826,54 | 31.800.891.990,16 | 31.778.291.910,68 | 1.377.288.836,38 |
| LEYES | | | 20.472.031,00 | 25.487.805.196,89 | 0,00 | 25.488.277.229,89 | 25.487.805.196,89 | 25.487.805.196,89 | 20.472.031,00 |
| LEY 55 - MEDIO AMBIENTE | | 30 | 20.472.031,00 | 0,00 | 0,00 | 20.472.031,00 | 0,00 | 0,00 | 20.472.031,00 |
| LEY 1595 - PRÓRROGA CONCESIÓN ... | | | 0,00 | 25.467.805.196,89 | 0,00 | 25.467.805.196,89 | 25.467.805.196,89 | 25.467.805.196,89 | 0,00 |
| BONO DE COMPENSACIÓN - ART. ... | | 3 | 0,00 | 8.853.900.000,00 | 0,00 | 8.853.900.000,00 | 8.853.900.000,00 | 8.853.900.000,00 | 0,00 |
| BONO DE PRÓRROGA - ART.3 A... | | 3 | 0,00 | 6.692.305.196,89 | 0,00 | 6.692.305.196,89 | 6.692.305.196,89 | 6.692.305.196,89 | 0,00 |
| BONO DE COMPENSACIÓN - ART. ... | | 3 | 0,00 | 9.921.600.000,00 | 0,00 | 9.921.600.000,00 | 9.921.600.000,00 | 9.921.600.000,00 | 0,00 |
| GANANCIA POR VENTA DE ACTIVOS... | | | 0,00 | 2.189.642.282,07 | 0,00 | 2.189.642.282,07 | 2.197.762.309,32 | 2.197.762.309,32 | -8.120.047,25 |
| GANANCIA POR VENTA DE ACTIVOS... | | 3 | 0,00 | 2.189.116.371,82 | 0,00 | 2.189.116.371,82 | 2.189.116.371,82 | 2.189.116.371,82 | 0,00 |
| GANANCIA POR VENTA DE ACTIVOS... | | 162 | 0,00 | 528.890,25 | 0,00 | 528.890,25 | 6.643.937,50 | 6.643.937,50 | -6.120.047,25 |
| CONVENIO RENAPER - DECRETO 1404/96 | | 105 | 26.547.805,00 | 44.567.420,00 | 0,00 | 71.215.225,00 | 57.754.275,00 | 57.754.275,00 | 13.460.950,00 |
| POLICIA ADICIONAL | | | 1.776.021.282,67 | 0,00 | 0,00 | 1.776.021.282,67 | 1.234.214.894,24 | 1.234.214.894,24 | 543.806.388,43 |
| POLICIA ADICIONAL - USHUAIA-T... | | | 906.159.290,79 | 0,00 | 0,00 | 906.159.290,79 | 816.230.121,97 | 816.230.121,97 | 89.929.168,82 |
| POLICIA ADICIONAL - USHUAL... | | 31 | 90.615.929,08 | 0,00 | 0,00 | 90.615.929,08 | 391.827.045,81 | 391.827.045,81 | -301.211.116,73 |
| POLICIA ADICIONAL - USHUAL... | | 3 | 815.543.361,71 | 0,00 | 0,00 | 815.543.361,71 | 424.403.076,16 | 424.403.076,16 | 391.140.285,55 |
| POLICIA ADICIONAL - RIO GRANDE | | | 871.861.991,88 | 0,00 | 0,00 | 871.861.991,88 | 417.984.772,27 | 417.984.772,27 | 453.877.219,61 |
| POLICIA ADICIONAL - RIO GR... | | 31 | 87.186.199,19 | 0,00 | 0,00 | 87.186.199,19 | 41.798.477,21 | 41.798.477,21 | 45.387.721,98 |
| POLICIA ADICIONAL - RIO GR... | | 3 | 784.675.792,69 | 0,00 | 0,00 | 784.675.792,69 | 376.186.295,06 | 376.186.295,06 | 408.489.497,63 |
| LEY 719-PROG.HIDATIDIOSIS Y ZONOSIS | | 32 | 0,00 | 0,00 | 0,00 | 0,00 | 0,00 | 0,00 | 0,00 |
| LEY 211-DESARROLLO DE LOS RECURS... | | | 84.703.047,00 | 33.794.561,75 | 0,00 | 118.497.608,75 | 335.673.047,03 | 335.673.047,03 | -217.175.438,28 |
| LEY 211 ART 1 INC A. RECURSOS... | | | 4.326.516,00 | 10.038.584,54 | 0,00 | 14.365.102,54 | 62.715.162,53 | 62.715.162,53 | -48.350.059,99 |
| LEY 211 ART 1 INC A. RECUR... | | 29 | 2.163.259,00 | 10.038.584,54 | 0,00 | 12.201.843,54 | 31.357.591,27 | 31.357.591,27 | -19.155.737,73 |
| LEY 211 ART 1 INC A. RECUR... | | 3 | 2.163.259,00 | 0,00 | 0,00 | 2.163.259,00 | 31.357.591,26 | 31.357.591,26 | -29.194.322,26 |
| LEY 211 ART 1 INC B. RECURSOS... | | | 6.546.498,00 | 0,00 | 0,00 | 6.546.498,00 | 21.955.024,55 | 21.955.024,55 | -15.408.526,55 |
| LEY 211 ART 1 INC B. RECUR... | | 29 | 3.273.249,00 | 0,00 | 0,00 | 3.273.249,00 | 10.977.512,28 | 10.977.512,28 | -7.704.263,28 |

Las Islas Malvinas, Georgias y Sandwich del Sur son y serán Argentinas

ES COPIA FIEL DEL ORIGINAL

Mario Luis Sauto ANIBALDI
 Director de Presupuesto Administrativo
 D.G.C.P.R. - S.I.G.

Provincia de Tierra del Fuego, Antártida e Islas del Atlántico Sur
 República Argentina
 Poder Ejecutivo

0945/26

EJECUCIÓN PRESUPUESTARIA DE RECURSOS POR RUBRO - RESPONSABLE INSTITUCIONAL
 SECTOR PÚBLICO PROVINCIAL NO FINANCIERO
 EJERCICIO: 2025



Las Islas Malvinas, Georgias y Sandwich del Sur son y serán Argentinas

| Cuenta | Cuenta | Financ. | Formulada | Aumento | Disminuciones | Calificativo | Devengado | Presupuesto | Saldo |
|------------------------------------|------------|---------|------------------|----------------|---------------|------------------|------------------|------------------|------------------|
| LEY 211 ART 1 INC B. RECUR... | 1290902002 | 3 | 3.273.249,00 | 0,00 | 0,00 | 3.273.249,00 | 10.877.512,27 | 10.877.512,27 | -7.704.263,27 |
| LEY 211 ART 1 INC C. RECURSOS... | 1290903000 | 29 | 14.536.562,00 | 11.065.316,18 | 0,00 | 25.601.878,18 | 164.890.889,70 | 164.890.889,70 | -139.289.811,52 |
| LEY 211 ART 1 INC D. RECURSOS... | 1290904000 | 29 | 1.370.902,00 | 12.890.661,03 | 0,00 | 14.061.563,03 | 51.130.136,52 | 51.130.136,52 | -37.068.573,49 |
| LEY 211 ART 1 INC E. RECURSOS... | 1290905000 | | 15.914,00 | 0,00 | 0,00 | 15.914,00 | 0,00 | 0,00 | 15.914,00 |
| LEY 211 ART 1 INC E. RECUR... | 1290905001 | 29 | 7.957,00 | 0,00 | 0,00 | 7.957,00 | 0,00 | 0,00 | 7.957,00 |
| LEY 211 ART 1 INC E. RECUR... | 1290905002 | 3 | 7.957,00 | 0,00 | 0,00 | 7.957,00 | 0,00 | 0,00 | 7.957,00 |
| LEY 211 ART 1 INC G. CERTIFIC... | 1290906000 | 29 | 57.906.653,00 | 0,00 | 0,00 | 57.906.653,00 | 34.982.033,73 | 34.982.033,73 | 22.924.619,27 |
| OTROS | 1290900000 | | 2.851.724.592,52 | 660.802.625,64 | 0,00 | 3.512.527.218,16 | 2.507.862.285,68 | 2.485.082.186,20 | 1.024.844.952,48 |
| OTROS - ARANCELES INST. POLL... | 1290901000 | 33 | 2.042.167.450,37 | 0,00 | 0,00 | 2.042.167.450,37 | 917.439.311,85 | 917.439.311,85 | 1.124.728.138,52 |
| Otros - Tesorería General | 1290902000 | 3 | 0,00 | 0,00 | 0,00 | 0,00 | 49.000,00 | 49.000,00 | -49.000,00 |
| Otros - Tes. Gral. Devolucion ... | 1290903000 | 3 | 0,00 | 0,00 | 0,00 | 0,00 | 133.818.243,43 | 133.818.243,43 | -133.818.243,43 |
| OTROS - TESORERÍA POR COMPENSACIÓN | 1290904000 | | 0,00 | 0,00 | 0,00 | 0,00 | 40.834.371,53 | 18.234.292,05 | -40.834.371,53 |
| OTROS - TESORERÍA POR COMP... | 1290904001 | 3 | 0,00 | 0,00 | 0,00 | 0,00 | 18.234.292,05 | 18.234.292,05 | -18.234.292,05 |
| OTROS - TESORERÍA POR COMPE... | 1290904004 | 3 | 0,00 | 0,00 | 0,00 | 0,00 | 22.600.079,48 | 0,00 | -22.600.079,48 |
| OTROS-POR CAUSAS JUDICIALES | 1290907000 | | 0,00 | 21.849.463,69 | 0,00 | 21.849.463,69 | 24.923.446,45 | 24.923.446,45 | -3.073.982,76 |
| OTROS POR CAUSAS JUDICIALES | 1290907001 | 3 | 0,00 | 259.000,00 | 0,00 | 259.000,00 | 259.000,00 | 259.000,00 | 0,00 |
| OTROS POR CAUSAS JUDICIALES | 1290907002 | 3 | 0,00 | 21.590.463,69 | 0,00 | 21.590.463,69 | 24.664.446,45 | 24.664.446,45 | -3.073.982,76 |
| OTROS-VETERANOS DE GUERRA A L... | 1290909000 | 35 | 0,00 | 0,00 | 0,00 | 0,00 | 161.922.589,37 | 161.922.589,37 | -161.922.589,37 |
| OTROS - ARANCELES INSTITUTO P... | 1290910000 | 171 | 809.557.142,15 | 0,00 | 0,00 | 809.557.142,15 | 193.131.887,66 | 193.131.887,66 | 616.425.254,49 |
| Recupero por sinistros | 1290912000 | 3 | 0,00 | 6.490.670,14 | 0,00 | 6.490.670,14 | 8.932.792,96 | 8.932.792,96 | -2.442.122,82 |
| INDEMNIZACIÓN ART | 1290913000 | 3 | 0,00 | 577.141.280,94 | 0,00 | 577.141.280,94 | 682.789.385,25 | 682.789.385,25 | -105.648.104,31 |
| OTROS - OTROS INGRESOS | 1290914000 | 42 | 0,00 | 75.321.210,87 | 0,00 | 75.321.210,87 | 341.039.237,18 | 341.039.237,18 | -265.718.026,31 |
| OTROS INGRESOS POR RECUPERO | 1290914001 | | 0,00 | 0,00 | 0,00 | 0,00 | 97.473.735,00 | 97.473.735,00 | -97.473.735,00 |
| OTROS INGRESOS POR RECUPERO | 1290914008 | 3 | 0,00 | 61.513.054,67 | 0,00 | 61.513.054,67 | 146.033.066,88 | 146.033.066,88 | -84.520.032,21 |
| OTROS INGRESOS POR DEVOLUC... | 1290914009 | 10 | 0,00 | 175.800,00 | 0,00 | 175.800,00 | 845.050,00 | 845.050,00 | -669.250,00 |
| OTROS INGRESOS POR RECUPERO | 1290914010 | 42 | 0,00 | 0,00 | 0,00 | 0,00 | 75.000,00 | 75.000,00 | -75.000,00 |
| OTROS INGRESOS POR COMPENSACIÓN | 1290914015 | 3 | 0,00 | 1.870.000,00 | 0,00 | 1.870.000,00 | 1.524.754,38 | 1.524.754,38 | -1.524.754,38 |
| OTROS INGRESOS POR DEVOLUC... | 1290914019 | 3 | 0,00 | 0,00 | 0,00 | 0,00 | 344.359,00 | 344.359,00 | 0,00 |
| OTROS INGRESOS POR RECUPERO | 1290914024 | 61 | 0,00 | 11.762.376,20 | 0,00 | 11.762.376,20 | 11.762.376,20 | 11.762.376,20 | -344.359,00 |
| OTROS INGRESOS POR RECUPERO... | 1290914025 | 114 | 0,00 | 0,00 | 0,00 | 0,00 | 12.307.841,51 | 12.307.841,51 | -12.307.841,51 |
| OTROS INGRESOS POR DEVOLUC... | 1290914026 | 105 | 0,00 | 0,00 | 0,00 | 0,00 | 300,00 | 300,00 | -300,00 |
| OTROS INGRESOS POR COMPENSACIÓN | 1290914027 | 42 | 0,00 | 0,00 | 0,00 | 0,00 | 67.233.034,20 | 67.233.034,20 | -67.233.034,20 |
| OTROS - OTROS INGRESOS | 1290914028 | 3 | 0,00 | 0,00 | 0,00 | 0,00 | 3.594,03 | 3.594,03 | -3.594,03 |
| OTROS INGRESOS POR RECUPER... | 1290914030 | 188 | 0,00 | 0,00 | 0,00 | 0,00 | 1.566.126,98 | 1.566.126,98 | -1.566.126,98 |
| RECUPERO FDO DE ATENCIÓN A PE... | 1290924000 | 3 | 0,00 | 0,00 | 0,00 | 0,00 | 2.802.000,00 | 2.802.000,00 | -2.802.000,00 |

ES COPIA FIEL DEL ORIGINAL

Marcos Saulo ANIBALDI
 Director de Despacho Administrativo
 P.D.C.A.P. - S.I.G.

Provincia de Tierra del Fuego, Antártida e Islas del Atlántico Sur
 Republica Argentina
 Poder Ejecutivo

0945/26

EJECUCIÓN PRESUPUESTARIA DE RECURSOS POR RUBRO - RESPONSABLE INSTITUCIONAL
 SECTOR PÚBLICO PROVINCIAL NO FINANCIERO
 EJERCICIO: 2025

| Cuenta | Sub-Cuenta | Finec. | Formulado | Aumentado | Disminuido | Cale. Definitivo | Devengado | Percebido | Saldo |
|---|------------|--------|-------------------|-------------------|------------|-------------------|-------------------|-------------------|-------------------|
| VENTA DE BIENES Y SERVICIOS DE ADMINIS... | 1400000000 | | 9.601.578.378,55 | 5.000.000.000,00 | 0,00 | 14.601.578.378,55 | 20.988.029.457,19 | 7.732.137.451,22 | -6.366.451.078,64 |
| VENTA DE SERVICIOS | 1420000000 | | 9.601.578.378,55 | 5.000.000.000,00 | 0,00 | 14.601.578.378,55 | 20.988.029.457,19 | 7.732.137.451,22 | -6.366.451.078,64 |
| VENTAS DE SERVICIOS | 1420100000 | | 9.601.578.378,55 | 5.000.000.000,00 | 0,00 | 14.601.578.378,55 | 20.988.029.457,19 | 7.732.137.451,22 | -6.366.451.078,64 |
| SERVICIOS CANAL 13 RIO GRANDE | 1420102000 | 36 | 15.000.000,00 | 0,00 | 0,00 | 15.000.000,00 | 12.669.907,61 | 12.669.907,61 | 2.330.092,39 |
| SERVICIOS CANAL 11 USHUAIA | 1420103000 | 37 | 16.345.588,96 | 0,00 | 0,00 | 16.345.588,96 | 20.926.293,59 | 20.926.293,59 | -4.580.704,63 |
| SERVICIOS HOSPITALARIOS HRRG | 1420104000 | 38 | 4.411.468.889,85 | 5.000.000.000,00 | 0,00 | 9.411.468.889,85 | 12.346.292.725,74 | 4.651.605.114,89 | -2.934.823.835,89 |
| SERVICIOS HOSPITALARIOS HRU | 1420105000 | 39 | 5.188.763.899,74 | 0,00 | 0,00 | 5.188.763.899,74 | 8.587.710.731,37 | 3.046.506.336,25 | -3.429.948.831,63 |
| OTROS SERVICIOS HOSPITALARIOS HRU | 1420116000 | 39 | 0,00 | 0,00 | 0,00 | 0,00 | 429.798,88 | 429.798,88 | -429.798,88 |
| RENTAS DE LA PROPIEDAD | 1600000000 | | 0,00 | 4.589.838.354,86 | 0,00 | 4.589.838.354,86 | 4.629.116.063,49 | 4.629.116.063,49 | -59.277.708,63 |
| INTERESES POR PRESTAMOS | 1610000000 | | 0,00 | 1.893.426,37 | 0,00 | 1.893.426,37 | 11.295.086,70 | 11.295.086,70 | -9.401.660,33 |
| INTERESES POR PRESTAMOS INTERNOS | 1610100000 | | 0,00 | 1.893.426,37 | 0,00 | 1.893.426,37 | 11.295.086,70 | 11.295.086,70 | -9.401.660,33 |
| Intereses Convenio 4821-Munic... | 1610101000 | 3 | 0,00 | 0,00 | 0,00 | 0,00 | 203.631,16 | 203.631,16 | -203.631,16 |
| INTERESES DE PRESTAMOS PROGRA... | 1610105000 | 40 | 0,00 | 0,00 | 0,00 | 0,00 | 631.616,84 | 631.616,84 | -631.616,84 |
| INTERESES POR CREDITOS ACTIV... | 1610107000 | 64 | 0,00 | 1.893.426,37 | 0,00 | 1.893.426,37 | 5.800.045,77 | 5.800.045,77 | -3.906.619,40 |
| INTERESES CREDITOS PROGRESO L... | 1610110000 | 162 | 0,00 | 0,00 | 0,00 | 0,00 | 4.251.781,61 | 4.251.781,61 | -4.251.781,61 |
| INTERESES DE FINANCIACIÓN POR V... | 1610111000 | 194 | 0,00 | 0,00 | 0,00 | 0,00 | 408.011,32 | 408.011,32 | -408.011,32 |
| INTERESES POR DEPÓSITOS | 1620000000 | | 0,00 | 4.520.306.945,24 | 0,00 | 4.520.306.945,24 | 4.566.766.105,52 | 4.566.766.105,52 | -46.459.160,28 |
| Intereses por Depósitos Internos | 1620100000 | | 0,00 | 4.520.306.945,24 | 0,00 | 4.520.306.945,24 | 4.566.766.105,52 | 4.566.766.105,52 | -46.459.160,28 |
| INTERESES POR DEPÓSITOS EN PL... | 1620101000 | | 0,00 | 3.324.663.013,87 | 0,00 | 3.324.663.013,87 | 3.371.122.174,15 | 3.371.122.174,15 | -46.459.160,28 |
| INTERESES POR DEPÓSITOS EN... | 1620101003 | 3 | 0,00 | 3.324.663.013,87 | 0,00 | 3.324.663.013,87 | 3.324.663.013,87 | 3.324.663.013,87 | 0,00 |
| INTERESES POR DEPÓSITO EN... | 1620101007 | 3 | 0,00 | 0,00 | 0,00 | 0,00 | 7.837.745,07 | 7.837.745,07 | -7.837.745,07 |
| INTERESES POR DEPÓSITO EN ... | 1620101008 | 162 | 0,00 | 0,00 | 0,00 | 0,00 | 38.621.415,21 | 38.621.415,21 | -38.621.415,21 |
| RENTAS DE INVERSIÓN - FIDEICO... | 1620102000 | 3 | 0,00 | 1.195.643.931,37 | 0,00 | 1.195.643.931,37 | 1.195.643.931,37 | 1.195.643.931,37 | 0,00 |
| INTERESES POR TÍTULOS Y VALORES | 1630000000 | | 0,00 | 47.637.983,25 | 0,00 | 47.637.983,25 | 51.054.871,27 | 51.054.871,27 | -3.416.888,02 |
| INTERESES POR TÍTULOS Y VALORES ... | 1630100000 | | 0,00 | 47.637.983,25 | 0,00 | 47.637.983,25 | 51.054.871,27 | 51.054.871,27 | -3.416.888,02 |
| INTERESES POR TÍTULOS Y VALOR... | 1630101000 | | 0,00 | 47.637.983,25 | 0,00 | 47.637.983,25 | 51.054.871,27 | 51.054.871,27 | -3.416.888,02 |
| INTERESES POR TÍTULOS Y VA... | 1630101002 | 3 | 0,00 | 37.305.343,80 | 0,00 | 37.305.343,80 | 40.282.760,44 | 40.282.760,44 | -2.977.416,64 |
| INTERESES POR TÍTULOS Y VA... | 1630101003 | 3 | 0,00 | 10.332.639,45 | 0,00 | 10.332.639,45 | 10.772.110,83 | 10.772.110,83 | -439.471,38 |
| INTERESES POR TÍTULOS Y VA... | 1700000000 | | 34.775.570.596,37 | 12.505.715.055,30 | 0,00 | 47.281.285.651,67 | 17.767.037.932,38 | 17.767.037.932,38 | 29.514.247.719,29 |
| TRANSFERENCIAS CORRIENTES | 1700000000 | | 34.775.570.596,37 | 12.505.715.055,30 | 0,00 | 47.281.285.651,67 | 17.767.037.932,38 | 17.767.037.932,38 | 29.514.247.719,29 |
| Del sector privado | 1710000000 | | 0,00 | 0,00 | 0,00 | 0,00 | 2.524.759,15 | 2.524.759,15 | -2.524.759,15 |
| DE UNIDADES FAMILIARES | 1710100000 | | 0,00 | 0,00 | 0,00 | 0,00 | 2.524.759,15 | 2.524.759,15 | -2.524.759,15 |
| RECUPERO DE SUBSIDIOS | 1710107000 | 3 | 0,00 | 0,00 | 0,00 | 0,00 | 2.524.759,15 | 2.524.759,15 | -2.524.759,15 |
| Del sector público Nacional | 1720000000 | | 2.775.570.596,37 | 9.219.486.554,60 | 0,00 | 11.995.057.150,97 | 13.785.886.469,03 | 13.785.886.469,03 | -1.790.829.318,06 |
| De la Administración Central Nacional | 1720100000 | | 2.775.570.596,37 | 7.144.486.554,60 | 0,00 | 9.920.057.150,97 | 11.710.886.469,03 | 11.710.886.469,03 | -1.790.829.318,06 |
| De la Administración Central | 1720101000 | | 2.775.570.596,37 | 7.144.486.554,60 | 0,00 | 9.920.057.150,97 | 11.710.886.469,03 | 11.710.886.469,03 | -1.790.829.318,06 |
| De la Adm.Central Nac.- In... | 1720101001 | 71 | 34.298.467,50 | 0,00 | 0,00 | 34.298.467,50 | 10.999.751,40 | 10.999.751,40 | 23.298.716,10 |

"Las Islas Malvinas, Georgias y Sandwich del Sur son y serán Argentinas"

ES COPIA FIEL DEL ORIGINAL

Marcos Saulo ANIBALDI
 Director de Despacho Administrativo
 D.G.D.C.yR.- S.L.G.

Provincia de Tierra del Fuego, Antártida e Islas del Atlántico Sur
 Republica Argentina
 Poder Ejecutivo

0945/26

05/05/25
 PRca016_C2

EJECUCIÓN PRESUPUESTARIA DE RECURSOS POR RUBRO - RESPONSABLE INSTITUCIONAL
 SECTOR PÚBLICO PROVINCIAL NO FINANCIERO
 EJERCICIO: 2025

| Clasificación | Cuenta | Financ. | Formulada | Aumentada | Disminuida | Calic. Definitivo | Devengado | Perchido | Saldo |
|--|------------|---------|-------------------|-------------------|------------------|-------------------|-------------------|-------------------|-------------------|
| DE LA ADM. CENTRAL NAC. - PRO... | 1720101008 | 75 | 303.600.000,00 | 0,00 | 0,00 | 303.600.000,00 | 0,00 | 0,00 | 303.600.000,00 |
| DE LA ADM. CENT. - PROG. FE... | 1720101010 | 102 | 0,00 | 11.713.000,00 | 0,00 | 11.713.000,00 | 26.886.792,00 | 26.886.792,00 | -15.173.792,00 |
| FONDO NAC EDUCACION TECNIC... | 1720101014 | 77 | 32.000.000,00 | 6.949.988,13 | 0,00 | 38.949.988,13 | 34.570.610,83 | 34.570.610,83 | 4.379.377,30 |
| FO.NA.PE | 1720101017 | 64 | 367.946.730,00 | 2.590.215.264,27 | 0,00 | 2.958.161.994,27 | 4.173.537.137,10 | 4.173.537.137,10 | -1.215.375.142,83 |
| CABECERA RED FED FORMACION... | 1720101024 | 81 | 119.386.260,00 | 149.752.082,00 | 0,00 | 269.138.352,00 | 269.138.353,37 | 269.138.353,37 | -1,37 |
| PROG.MANEJO Y CONSERVACION... | 1720101032 | 61 | 0,00 | 483.602.648,00 | 0,00 | 483.602.648,00 | 483.602.648,00 | 483.602.648,00 | 0,00 |
| TRANSF DE LA SUPERINTENDEN... | 1720101034 | 85 | 66.383.139,81 | 0,00 | 0,00 | 66.383.139,81 | 44.714.591,22 | 44.714.591,22 | 21.668.548,59 |
| CONV.MIN.JUSTICIA NACIÓN.P... | 1720101037 | 87 | 0,00 | 0,00 | 0,00 | 0,00 | 763.604,00 | 763.604,00 | -763.604,00 |
| DE LA ADM. CENTRAL - TRANS... | 1720101043 | 91 | 0,00 | 0,00 | 0,00 | 0,00 | 2.489.999,96 | 2.489.999,96 | -2.489.999,96 |
| DE LA ADM. CENTRAL NAC. - INDEC | 1720101059 | 93 | 186.361.888,00 | 0,00 | 0,00 | 186.361.888,00 | 81.933.753,16 | 81.933.753,16 | 104.428.134,84 |
| DE LA ADM.CENTRAL-FONDO CO... | 1720101060 | 133 | 180.000.000,00 | 633.496.064,24 | 0,00 | 813.496.064,24 | 777.146.389,20 | 777.146.389,20 | 98.349.675,04 |
| DE LA ADM.CENTRAL NAC. -PL... | 1720101064 | 74 | 0,00 | 935.583.910,00 | 0,00 | 935.583.910,00 | 935.583.910,00 | 935.583.910,00 | 0,00 |
| PROGRAMA NACIONAL CIUDADES... | 1720101067 | 186 | 2.070.000,00 | 0,00 | 0,00 | 2.070.000,00 | 0,00 | 0,00 | 2.070.000,00 |
| DE LA ADM CENTRAL NAC -PLA... | 1720101068 | 3 | 0,00 | 2.248.208.934,00 | 0,00 | 2.248.208.934,00 | 3.136.320.959,00 | 3.136.320.959,00 | -888.112.024,00 |
| TRANSFERENCIAS MIN DESARRO... | 1720101069 | 115 | 6.460.000,00 | 0,00 | 0,00 | 6.460.000,00 | 0,00 | 0,00 | 6.460.000,00 |
| DE LA ADM CENTRAL NAC -PRO... | 1720101071 | 75 | 0,00 | 0,00 | 0,00 | 0,00 | 281.280.000,00 | 281.280.000,00 | -281.280.000,00 |
| DE LA ADM.CENTRAL NAC - INCUCAI | 1720101074 | 102 | 3.201.190,30 | 0,00 | 0,00 | 3.201.190,30 | 1.301.280,04 | 1.301.280,04 | 1.899.910,26 |
| DE LA ADM.CENTRAL - MINIST... | 1720101075 | 135 | 1.301.893.270,36 | 0,00 | 0,00 | 1.301.893.270,36 | 1.158.790.139,32 | 1.158.790.139,32 | 143.103.131,04 |
| TRANSFERENCIA MINISTERIO D... | 1720101082 | 210 | 0,00 | 9.908.361,36 | 0,00 | 9.908.361,36 | 9.908.361,36 | 9.908.361,36 | 0,00 |
| DE LA ADM.CENTRAL -PLAN AR... | 1720101087 | 217 | 171.949.650,40 | 72.263.867,60 | 0,00 | 244.213.518,00 | 270.006.716,07 | 270.006.716,07 | -25.793.198,07 |
| DE LA ADM.CENTRAL -PROYE... | 1720101088 | 205 | 0,00 | 2.792.425,00 | 0,00 | 2.792.425,00 | 11.911.475,00 | 11.911.475,00 | -8.119.050,00 |
| De Otras Instituciones Públicas | 1720400000 | | 0,00 | 2.075.000.000,00 | 0,00 | 2.075.000.000,00 | 2.075.000.000,00 | 2.075.000.000,00 | 0,00 |
| OTRAS INST.PUB.-CONSEJO FEDER... | 1720403000 | 190 | 0,00 | 2.075.000.000,00 | 0,00 | 2.075.000.000,00 | 2.075.000.000,00 | 2.075.000.000,00 | 0,00 |
| De sector público Provincial y Municipal | 1750000000 | | 32.000.000.000,00 | 0,00 | 0,00 | 32.000.000.000,00 | 31.307.601.796,50 | 31.307.601.796,50 | 692.398.203,50 |
| DE INSTITUCIONES PÚBLICAS FINANCIERAS | 1750200000 | | 0,00 | 3.286.228.500,70 | 0,00 | 3.286.228.500,70 | 3.978.626.704,20 | 3.978.626.704,20 | -665.156.784,88 |
| DE INSTITUCIONES PÚBLICAS FINANCIERAS | 1750201000 | 13 | 0,00 | 1.324.156.587,22 | 0,00 | 1.324.156.587,22 | 1.995.313.352,10 | 1.995.313.352,10 | -27.241.418,62 |
| DE INSTITUCIONES PÚBLICAS FINANCIERAS | 1750204000 | 209 | 0,00 | 1.962.071.933,48 | 0,00 | 1.962.071.933,48 | 1.989.313.352,10 | 1.989.313.352,10 | -27.241.418,62 |
| De Otras Instituciones Públicas | 1750400000 | 3 | 32.000.000.000,00 | 0,00 | 0,00 | 32.000.000.000,00 | 0,00 | 0,00 | 32.000.000.000,00 |
| RUBRO II | 2000000000 | | 4.401.446.826,64 | 29.159.240.954,90 | 3.732.085.386,97 | 29.628.601.354,47 | 10.621.178.673,49 | 10.621.178.673,49 | 19.207.422.720,98 |
| RECURSOS PROPIOS DE CAPITAL | 2100000000 | | 6.900.730,00 | 0,00 | 0,00 | 6.900.730,00 | 1.945.607,14 | 1.945.607,14 | 3.955.122,86 |
| VENTA DE BIENES | 2110000000 | | 5.900.730,00 | 0,00 | 0,00 | 5.900.730,00 | 1.945.607,14 | 1.945.607,14 | 3.955.122,86 |
| VENTA DE TIERRAS Y TERRENOS | 2110100000 | | 5.900.730,00 | 0,00 | 0,00 | 5.900.730,00 | 1.945.607,14 | 1.945.607,14 | 3.955.122,86 |
| VENTA DE PREDIOS FISCALES | 2110102000 | 194 | 5.900.730,00 | 0,00 | 0,00 | 5.900.730,00 | 1.945.607,14 | 1.945.607,14 | 3.955.122,86 |
| TRANSFERENCIAS DE CAPITAL | 2200000000 | | 4.395.545.096,54 | 29.159.240.954,90 | 3.732.085.386,97 | 29.622.700.864,47 | 10.619.233.066,35 | 10.619.233.066,35 | 19.203.467.598,12 |
| Del Sector privado | 2210000000 | | 0,00 | 0,00 | 0,00 | 0,00 | 2.814.054.991,18 | 2.814.054.991,18 | -2.814.054.991,18 |
| De Unidades Familiares | 2210100000 | | 0,00 | 0,00 | 0,00 | 0,00 | 42.404.780,00 | 42.404.780,00 | -42.404.780,00 |

[Handwritten signature]

[Handwritten signature]

"Las Islas Malvinas, Georgias y Sandwich del Sur son y serán Argentinas"

ES COPIA FIEL DEL ORIGINAL

Marcos Saulo ANIBALDI
 Director de Despacho Administrativo
 D.G.D.E.YR - S.L.G.

Provincia de Tierra del Fuego, Antártida e Islas del Atlántico Sur
República Argentina
Poder Ejecutivo

0945/26

05/05/26
PReca016_C2

EJECUCIÓN PRESUPUESTARIA DE RECURSOS POR RUBRO - RESPONSABLE INSTITUCIONAL
SECTOR PÚBLICO PROVINCIAL NO FINANCIERO
EJERCICIO: 2025

| Cuenta | Programa | Financ. | Completado | Aumentado | Disminuido | Cambio Definitivo | Devengado | Pendiente | Saldo |
|--|------------|---------|-------------------|-------------------|------------------|--------------------|-------------------|-------------------|-------------------|
| DE UNIDADES FAMILIARES | 2210101000 | 222 | 0,00 | 0,00 | 0,00 | 0,00 | 42.005.000,00 | 42.005.000,00 | -42.005.000,00 |
| DE UNIDADES FAMILIARES | 2210103000 | 3 | 0,00 | 0,00 | 0,00 | 0,00 | 399.780,00 | 399.780,00 | -399.780,00 |
| DE EMPRESAS PRIVADAS | 2210300000 | | 0,00 | 0,00 | 0,00 | 0,00 | 2.771.650.211,18 | 2.771.650.211,18 | -2.771.650.211,18 |
| DE EMPRESAS PRIVADAS-RESPONSA... | 2210301000 | 147 | 0,00 | 0,00 | 0,00 | 0,00 | 2.582.000.000,00 | 2.582.000.000,00 | -2.582.000.000,00 |
| DE EMPRESAS PRIVADAS | 2210303000 | 118 | 0,00 | 0,00 | 0,00 | 0,00 | 2.883.195,68 | 2.883.195,68 | -2.883.195,68 |
| DE EMPRESAS PRIVADAS | 2210304000 | 118 | 0,00 | 0,00 | 0,00 | 0,00 | 24.677.267,28 | 24.677.267,28 | -24.677.267,28 |
| DE EMPRESAS PRIVADAS | 2210305000 | 118 | 0,00 | 0,00 | 0,00 | 0,00 | 158.619.488,00 | 158.619.488,00 | -158.619.488,00 |
| DE EMPRESAS PRIVADAS | 2210308000 | 118 | 0,00 | 0,00 | 0,00 | 0,00 | 638.710,22 | 638.710,22 | -638.710,22 |
| DE EMPRESAS PRIVADAS | 2210309000 | 118 | 0,00 | 0,00 | 0,00 | 0,00 | 2.830.550,00 | 2.830.550,00 | -2.830.550,00 |
| DEL SECTOR PÚBLICO NACIONAL | 2220000000 | | 4.395.545.096,54 | 29.159.240.954,90 | 3.732.085.386,97 | 29.822.700.664,47 | 7.805.178.075,17 | 7.805.178.075,17 | 22.017.522.589,30 |
| De la Administración Central Nacional | 2220100000 | | 4.395.545.096,54 | 12.971.470.954,90 | 3.732.085.386,97 | 13.634.930.664,47 | 3.272.602.475,17 | 3.272.602.475,17 | 10.362.328.189,30 |
| TRANSFERENCIA MINISTERIO DESA... | 2220110000 | 188 | 250.022.259,84 | 0,00 | 0,00 | 250.022.259,84 | 0,00 | 0,00 | 250.022.259,84 |
| FONDO NACIONAL EDUCACIÓN TECN... | 2220111000 | 77 | 0,00 | 11.215.826.557,28 | 0,00 | 11.215.826.557,28 | 125.000.000,00 | 125.000.000,00 | 11.090.826.557,28 |
| TRANSF. MINISTERIO AGRICULTURA... | 2220112000 | 91 | 93.214.590,13 | 378.941.902,66 | 0,00 | 473.156.492,79 | 550.293.271,87 | 550.293.271,87 | -77.136.779,18 |
| TRANSF. MINIST. DE EDUCACIÓN ... | 2220114000 | 205 | 0,00 | 9.119.050,00 | 0,00 | 9.119.050,00 | 0,00 | 0,00 | 9.119.050,00 |
| TRANSFERENCIA MINISTERIO DE S... | 2220117000 | 220 | 0,00 | 0,00 | 0,00 | 0,00 | 30.199.054,30 | 30.199.054,30 | -30.199.054,30 |
| TRANSF. MINISTERIO DE AMBIENT... | 2220121000 | 61 | 0,00 | 0,00 | 0,00 | 0,00 | 29.338.929,43 | 29.338.929,43 | -29.338.929,43 |
| TRANSFERENCIA MINISTERIO EDUC... | 2220141000 | 101 | 3.892.085.386,97 | 464.430.694,93 | 0,00 | 624.430.694,93 | 785.265.615,63 | 785.265.615,63 | -160.834.920,70 |
| COMPENSACION CONSENSO FISCAL ... | 2220152000 | 68 | 160.222.899,60 | 902.152.750,03 | 0,00 | 1.062.375.609,63 | 1.752.505.603,84 | 1.752.505.603,84 | -690.129.994,21 |
| De Fondos Fiduciarios Nacionales | 2220500000 | | 0,00 | 16.187.770.000,00 | 0,00 | 16.187.770.000,00 | 4.532.575.600,00 | 4.532.575.600,00 | 11.655.194.400,00 |
| DE FONDOS FIDUCIARIOS NACIONA... | 2220501000 | 228 | 0,00 | 16.187.770.000,00 | 0,00 | 16.187.770.000,00 | 4.532.575.600,00 | 4.532.575.600,00 | 11.655.194.400,00 |
| RUBRO III | 3000000000 | | 91.583.711.565,86 | 87.766.553.214,64 | 0,00 | 179.350.294.780,50 | 79.825.138.826,10 | 79.825.138.826,10 | 99.525.155.954,40 |
| RECUPERACION DE PRESTAMOS DE CORTO PLAZO | 3300000000 | | 0,00 | 0,00 | 0,00 | 0,00 | 17.602.673,58 | 17.602.673,58 | -17.602.673,58 |
| DEL SECTOR PRIVADO | 3310000000 | | 0,00 | 0,00 | 0,00 | 0,00 | 17.602.673,58 | 17.602.673,58 | -17.602.673,58 |
| RECUPERO DE PRESTAMOS - PROGRAM... | 3310400000 | 91 | 0,00 | 0,00 | 0,00 | 0,00 | 6.344.768,40 | 6.344.768,40 | -6.344.768,40 |
| RECUPERO CRÉDITOS PROGRESO LEY 1... | 3310500000 | 162 | 0,00 | 0,00 | 0,00 | 0,00 | 11.257.905,18 | 11.257.905,18 | -11.257.905,18 |
| RECUPERACION DE PRESTAMOS DE LARGO PLAZO | 3400000000 | | 0,00 | 1.927.384,87 | 0,00 | 1.927.384,87 | 48.283.494,62 | 48.283.494,62 | -47.356.109,75 |
| DEL SECTOR PRIVADO | 3410000000 | | 0,00 | 1.927.384,87 | 0,00 | 1.927.384,87 | 48.688.045,58 | 48.688.045,58 | -46.740.660,71 |
| RECUPERO DE PRESTAMOS DEL CONSEJ... | 3410200000 | 3 | 0,00 | 0,00 | 0,00 | 0,00 | 919.348,00 | 919.348,00 | -919.348,00 |
| RECUPERO DE PRESTAMOS DEL CONSEJ... | 3410300000 | 3 | 0,00 | 0,00 | 0,00 | 0,00 | 1.572.651,34 | 1.572.651,34 | -1.572.651,34 |
| CRÉDITO PROMOCIÓN ACTIVIDAD PESQ... | 3410400000 | 64 | 0,00 | 1.927.384,87 | 0,00 | 1.927.384,87 | 2.985.282,25 | 2.985.282,25 | -1.057.897,38 |
| RECUPERO DEL SECTOR PRIVADO - FR... | 3410600000 | 40 | 0,00 | 0,00 | 0,00 | 0,00 | 375.899,91 | 375.899,91 | -375.899,91 |
| RECUPERO PRÉSTAMOS DEL SECTOR PRIVADO | 3410700000 | 116 | 0,00 | 0,00 | 0,00 | 0,00 | 42.814.864,08 | 42.814.864,08 | -42.814.864,08 |
| Del Sector Público Municipal | 3440000000 | | 0,00 | 0,00 | 0,00 | 0,00 | 615.449,04 | 615.449,04 | -615.449,04 |
| De la Administración Central | 3440100000 | | 0,00 | 0,00 | 0,00 | 0,00 | 615.449,04 | 615.449,04 | -615.449,04 |
| Recupero Convenio 4821-Munid... | 3440101000 | 3 | 0,00 | 0,00 | 0,00 | 0,00 | 615.449,04 | 615.449,04 | -615.449,04 |

"Las Islas Malvinas, Georgias y Sandwich del Sur son y serán Argentinas"

ES COPIA FIEL DEL ORIGINAL

Marcos Sauro ANIBALDI
Director de Despacho Administrativo
D.D.C.V.R. - S.I.C.

Provincia de Tierra del Fuego, Antártida
e Islas del Atlántico Sur
República Argentina
Poder Ejecutivo

0945/26

05/05/26
PREca016_C2
EJECUCIÓN PRESUPUESTARIA DE RECURSOS POR RUBRO - RESPONSABLE INSTITUCIONAL
SECTOR PÚBLICO PROVINCIAL NO FINANCIERO
EJERCICIO: 2025

| Cuenta | Finus. | Formulada | Aumentada | Disminuciones | Calc. Definición | Devenido | Paralelo | Saldo |
|--|------------|----------------------|--------------------|------------------|----------------------|----------------------|----------------------|--------------------|
| CONTRIBUC DE INST DESC P/FINANC ... | 4120200000 | 0,00 | 5.102.356.001,04 | 0,00 | 5.102.356.001,04 | 3.609.924.716,52 | 3.609.924.716,52 | 1.492.431.284,52 |
| CONTRIBUCIONES FIGURATIVAS DE... | 4120204000 | 0,00 | 89.309.509,64 | 0,00 | 89.309.509,64 | 0,00 | 0,00 | 89.309.509,64 |
| CONTRIBUCIONES FIGURATIVAS DE... | 4120205000 | 0,00 | 0,00 | 0,00 | 0,00 | 78.700,00 | 78.700,00 | -78.700,00 |
| CONTRIBUCIONES FIGURATIVAS DE... | 4120206000 | 0,00 | 5.013.046.491,40 | 0,00 | 5.013.046.491,40 | 3.083.739.439,07 | 3.083.739.439,07 | 1.929.307.052,33 |
| CONTRIBUCIONES FIGURATIVAS DE... | 4120207000 | 0,00 | 0,00 | 0,00 | 0,00 | 526.106.577,45 | 526.106.577,45 | -526.106.577,45 |
| CONTRIBUCIONES FIG P/FINANCIAR APLI... | 4130000000 | 0,00 | 741.176,84 | 0,00 | 741.176,84 | 741.176,84 | 741.176,84 | 0,00 |
| CONTRIBUC DE INST DESC P/FINANC ... | 4130200000 | 0,00 | 741.176,84 | 0,00 | 741.176,84 | 741.176,84 | 741.176,84 | 0,00 |
| CONTRIBUCIONES FIGURATIVAS DE... | 4130201000 | 0,00 | 741.176,84 | 0,00 | 741.176,84 | 0,00 | 0,00 | 741.176,84 |
| CONTRIBUCIONES FIGURATIVAS DE... | 4130202000 | 0,00 | 0,00 | 0,00 | 0,00 | 741.176,84 | 741.176,84 | -741.176,84 |
| TOTAL GENERAL | | 1.208.652.000,296,77 | 315.974.208.520,25 | 4.178.287.020,29 | 1.520.447.912.796,93 | 1.290.527.969.306,03 | 1.277.177.423.343,77 | 229.819.943.490,80 |

"Las Islas Malvinas, Georgias y Sandwich del Sur son y serán Argentinas"

ES COPIA FIEL DEL ORIGINAL

Marcos Saulo ANIBALDI
Director de Despacho Administrativo
C.G. C.yR. - S.L.G.

Provincia de Tierra del Fuego, Antártida e Islas del Atlántico Sur
República Argentina
Poder Ejecutivo

0945/26

2026 - 20º ANIVERSARIO DE LA SANCIÓN DE LA LEY NACIONAL N°26.206 DE EDUCACIÓN PÚBLICA NACIONAL

ANEXO I - Estructura Anónima Inversión Financiamiento



Provincia de Tierra del Fuego, Antártida e Islas del Atlántico Sur
República Argentina
Comandante en Jefe de la Fuerza Armada

| C/C. Contable/Previsión de Gastos/Clasificación Recurso Habido | FUENTES DE FINANCIAMIENTO | | PODER EJECUTIVO Y OBLIGACIONES DEL TESORO | | TOTAL | CUADRO 4.3 Pagado Presupuestario | TOTAL |
|--|---------------------------|----------------|---|----------------|--------------------|----------------------------------|--------------------|
| | Contable | Presupuestario | Contable | Presupuestario | | | |
| 21.10.01.0000 | 22.841.317,01 | | | | 22.841.317,01 | | 22.841.317,01 |
| 21.10.02.0000 | 16.573.679.870,89 | | | | 16.573.679.870,89 | | 16.573.679.870,89 |
| 21.10.03.0000 | 44.396.444,53 | | | | 44.396.444,53 | | 44.396.444,53 |
| 21.10.04.0000 | 14.413.032,92 | | | | 14.413.032,92 | | 14.413.032,92 |
| 21.10.05.0000 | 33.911.600.000,00 | | | | 33.911.600.000,00 | | 33.911.600.000,00 |
| 21.10.06.0000 | 1.206.709.945,89 | | | | 1.206.709.945,89 | | 1.206.709.945,89 |
| 21.10.07.0000 | 158.951.140,39 | | | | 158.951.140,39 | | 158.951.140,39 |
| 21.10.08.0000 | 136.941.259,70 | | | | 136.941.259,70 | | 136.941.259,70 |
| 21.10.09.0000 | 354.832,23 | | | | 354.832,23 | | 354.832,23 |
| 21.10.10.0000 | 4.943.948.876,08 | | | | 4.943.948.876,08 | | 4,943,948,876,08 |
| 21.10.11.0000 | 5.118.71.820,32 | | | | 5,118,71,820,32 | | 5,118,71,820,32 |
| 21.10.12.0000 | 10.062.003.007,00 | | | | 10,062,003,007,00 | | 10,062,003,007,00 |
| 21.10.13.0000 | 71.801.887.463,78 | | | | 71,801,887,463,78 | | 71,801,887,463,78 |
| 21.10.14.0000 | 259.871.136,91 | | | | 259,871,136,91 | | 259,871,136,91 |
| 21.10.15.0000 | 26.780.302.001,29 | | | | 26,780,302,001,29 | | 26,780,302,001,29 |
| 21.10.16.0000 | 154.880.970.116,43 | | | | 154,880,970,116,43 | | 154,880,970,116,43 |
| 21.10.17.0000 | 21.842.693,15 | | | | 21,842,693,15 | | 21,842,693,15 |
| 21.10.18.0000 | 31.897.386,46 | | | | 31,897,386,46 | | 31,897,386,46 |
| 21.10.19.0000 | 403.300,00 | | | | 403,300,00 | | 403,300,00 |
| 21.10.20.0000 | 2.564.132.781,32 | | | | 2,564,132,781,32 | | 2,564,132,781,32 |
| 21.10.21.0000 | 1.398.408.412,25 | | | | 1,398,408,412,25 | | 1,398,408,412,25 |
| 21.10.22.0000 | 61.408.165.527,25 | | | | 61,408,165,527,25 | | 61,408,165,527,25 |
| 21.10.23.0000 | 82.898.648.648,00 | | | | 82,898,648,648,00 | | 82,898,648,648,00 |
| 21.10.24 | 187.478.061.183,52 | | | | 187,478,061,183,52 | | 187,478,061,183,52 |
| 21.10.25 | 82.898.648.648,00 | | | | 82,898,648,648,00 | | 82,898,648,648,00 |
| 21.10.26 | 741.178,84 | | | | 741,178,84 | | 741,178,84 |
| 21.10.27 | 741.178,84 | | | | 741,178,84 | | 741,178,84 |
| 21.10.28 | 741.178,84 | | | | 741,178,84 | | 741,178,84 |
| 21.10.29 | 741.178,84 | | | | 741,178,84 | | 741,178,84 |
| 21.10.30 | 741.178,84 | | | | 741,178,84 | | 741,178,84 |
| 21.10.31 | 741.178,84 | | | | 741,178,84 | | 741,178,84 |
| 21.10.32 | 741.178,84 | | | | 741,178,84 | | 741,178,84 |
| 21.10.33 | 741.178,84 | | | | 741,178,84 | | 741,178,84 |
| 21.10.34 | 741.178,84 | | | | 741,178,84 | | 741,178,84 |
| 21.10.35 | 741.178,84 | | | | 741,178,84 | | 741,178,84 |
| 21.10.36 | 741.178,84 | | | | 741,178,84 | | 741,178,84 |
| 21.10.37 | 741.178,84 | | | | 741,178,84 | | 741,178,84 |
| 21.10.38 | 741.178,84 | | | | 741,178,84 | | 741,178,84 |
| 21.10.39 | 741.178,84 | | | | 741,178,84 | | 741,178,84 |
| 21.10.40 | 741.178,84 | | | | 741,178,84 | | 741,178,84 |
| 21.10.41 | 741.178,84 | | | | 741,178,84 | | 741,178,84 |
| 21.10.42 | 741.178,84 | | | | 741,178,84 | | 741,178,84 |
| 21.10.43 | 741.178,84 | | | | 741,178,84 | | 741,178,84 |
| 21.10.44 | 741.178,84 | | | | 741,178,84 | | 741,178,84 |
| 21.10.45 | 741.178,84 | | | | 741,178,84 | | 741,178,84 |
| 21.10.46 | 741.178,84 | | | | 741,178,84 | | 741,178,84 |
| 21.10.47 | 741.178,84 | | | | 741,178,84 | | 741,178,84 |
| 21.10.48 | 741.178,84 | | | | 741,178,84 | | 741,178,84 |
| 21.10.49 | 741.178,84 | | | | 741,178,84 | | 741,178,84 |
| 21.10.50 | 741.178,84 | | | | 741,178,84 | | 741,178,84 |
| 21.10.51 | 741.178,84 | | | | 741,178,84 | | 741,178,84 |
| 21.10.52 | 741.178,84 | | | | 741,178,84 | | 741,178,84 |
| 21.10.53 | 741.178,84 | | | | 741,178,84 | | 741,178,84 |
| 21.10.54 | 741.178,84 | | | | 741,178,84 | | 741,178,84 |
| 21.10.55 | 741.178,84 | | | | 741,178,84 | | 741,178,84 |
| 21.10.56 | 741.178,84 | | | | 741,178,84 | | 741,178,84 |
| 21.10.57 | 741.178,84 | | | | 741,178,84 | | 741,178,84 |
| 21.10.58 | 741.178,84 | | | | 741,178,84 | | 741,178,84 |
| 21.10.59 | 741.178,84 | | | | 741,178,84 | | 741,178,84 |
| 21.10.60 | 741.178,84 | | | | 741,178,84 | | 741,178,84 |
| 21.10.61 | 741.178,84 | | | | 741,178,84 | | 741,178,84 |
| 21.10.62 | 741.178,84 | | | | 741,178,84 | | 741,178,84 |
| 21.10.63 | 741.178,84 | | | | 741,178,84 | | 741,178,84 |
| 21.10.64 | 741.178,84 | | | | 741,178,84 | | 741,178,84 |
| 21.10.65 | 741.178,84 | | | | 741,178,84 | | 741,178,84 |
| 21.10.66 | 741.178,84 | | | | 741,178,84 | | 741,178,84 |
| 21.10.67 | 741.178,84 | | | | 741,178,84 | | 741,178,84 |
| 21.10.68 | 741.178,84 | | | | 741,178,84 | | 741,178,84 |
| 21.10.69 | 741.178,84 | | | | 741,178,84 | | 741,178,84 |
| 21.10.70 | 741.178,84 | | | | 741,178,84 | | 741,178,84 |
| 21.10.71 | 741.178,84 | | | | 741,178,84 | | 741,178,84 |
| 21.10.72 | 741.178,84 | | | | 741,178,84 | | 741,178,84 |
| 21.10.73 | 741.178,84 | | | | 741,178,84 | | 741,178,84 |
| 21.10.74 | 741.178,84 | | | | 741,178,84 | | 741,178,84 |
| 21.10.75 | 741.178,84 | | | | 741,178,84 | | 741,178,84 |
| 21.10.76 | 741.178,84 | | | | 741,178,84 | | 741,178,84 |
| 21.10.77 | 741.178,84 | | | | 741,178,84 | | 741,178,84 |
| 21.10.78 | 741.178,84 | | | | 741,178,84 | | 741,178,84 |
| 21.10.79 | 741.178,84 | | | | 741,178,84 | | 741,178,84 |
| 21.10.80 | 741.178,84 | | | | 741,178,84 | | 741,178,84 |
| 21.10.81 | 741.178,84 | | | | 741,178,84 | | 741,178,84 |
| 21.10.82 | 741.178,84 | | | | 741,178,84 | | 741,178,84 |
| 21.10.83 | 741.178,84 | | | | 741,178,84 | | 741,178,84 |
| 21.10.84 | 741.178,84 | | | | 741,178,84 | | 741,178,84 |
| 21.10.85 | 741.178,84 | | | | 741,178,84 | | 741,178,84 |
| 21.10.86 | 741.178,84 | | | | 741,178,84 | | 741,178,84 |
| 21.10.87 | 741.178,84 | | | | 741,178,84 | | 741,178,84 |
| 21.10.88 | 741.178,84 | | | | 741,178,84 | | 741,178,84 |
| 21.10.89 | 741.178,84 | | | | 741,178,84 | | 741,178,84 |
| 21.10.90 | 741.178,84 | | | | 741,178,84 | | 741,178,84 |
| 21.10.91 | 741.178,84 | | | | 741,178,84 | | 741,178,84 |
| 21.10.92 | 741.178,84 | | | | 741,178,84 | | 741,178,84 |
| 21.10.93 | 741.178,84 | | | | 741,178,84 | | 741,178,84 |
| 21.10.94 | 741.178,84 | | | | 741,178,84 | | 741,178,84 |
| 21.10.95 | 741.178,84 | | | | 741,178,84 | | 741,178,84 |
| 21.10.96 | 741.178,84 | | | | 741,178,84 | | 741,178,84 |
| 21.10.97 | 741.178,84 | | | | 741,178,84 | | 741,178,84 |
| 21.10.98 | 741.178,84 | | | | 741,178,84 | | 741,178,84 |
| 21.10.99 | 741.178,84 | | | | 741,178,84 | | 741,178,84 |
| 21.10.100 | 741.178,84 | | | | 741,178,84 | | 741,178,84 |
| 21.10.101 | 741.178,84 | | | | 741,178,84 | | 741,178,84 |
| 21.10.102 | 741.178,84 | | | | 741,178,84 | | 741,178,84 |
| 21.10.103 | 741.178,84 | | | | 741,178,84 | | 741,178,84 |
| 21.10.104 | 741.178,84 | | | | 741,178,84 | | 741,178,84 |
| 21.10.105 | 741.178,84 | | | | 741,178,84 | | 741,178,84 |
| 21.10.106 | 741.178,84 | | | | 741,178,84 | | 741,178,84 |
| 21.10.107 | 741.178,84 | | | | 741,178,84 | | 741,178,84 |
| 21.10.108 | 741.178,84 | | | | 741,178,84 | | 741,178,84 |
| 21.10.109 | 741.178,84 | | | | 741,178,84 | | 741,178,84 |
| 21.10.110 | 741.178,84 | | | | 741,178,84 | | 741,178,84 |
| 21.10.111 | 741.178,84 | | | | 741,178,84 | | 741,178,84 |
| 21.10.112 | 741.178,84 | | | | 741,178,84 | | 741,178,84 |
| 21.10.113 | 741.178,84 | | | | 741,178,84 | | 741,178,84 |
| 21.10.114 | 741.178,84 | | | | 741,178,84 | | 741,178,84 |
| 21.10.115 | 741.178,84 | | | | 741,178,84 | | 741,178,84 |
| 21.10.116 | 741.178,84 | | | | 741,178,84 | | 741,178,84 |
| 21.10.117 | 741.178,84 | | | | 741,178,84 | | 741,178,84 |
| 21.10.118 | 741.178,84 | | | | 741,178,84 | | 741,178,84 |
| 21.10.119 | 741.178,84 | | | | 741,178,84 | | 741,178,84 |
| 21.10.120 | 741.178,84 | | | | 741,178,84 | | 741,178,84 |
| 21.10.121 | 741.178,84 | | | | 741,178,84 | | 741,178,84 |
| 21.10.122 | 741.178,84 | | | | 741,178,84 | | 741,178,84 |
| 21.10.123 | 741.178,84 | | | | 741,178,84 | | 741,178,84 |
| 21.10.124 | 741.178,84 | | | | 741,178,84 | | 741,178,84 |
| 21.10.125 | 741.178,84 | | | | 741,178,84 | | 741,178,84 |
| 21.10.126 | 741.178,84 | | | | 741,178,84 | | 741,178,84 |

Provincia de Tierra del Fuego, Antártida
e Islas del Atlántico Sur
República Argentina
Poder Ejecutivo

0945/26



Provincia de Tierra del Fuego, Antártida
e Islas del Atlántico Sur
República Argentina
CONTADURÍA GENERAL DE LA PROVINCIA

2026 - 20º ANIVERSARIO DE LA SANCIÓN DE LA LEY NACIONAL Nº26.206 DE EDUCACIÓN PÚBLICA NACIONAL

ANEXO II - Situación del Tesoro

| Concepto | Cuentas Contable/Partida de Gasto | | Saldo consignada | Total |
|--|-----------------------------------|-------------|--------------------|----------------------------|
| VALORES ACTIVOS | | | | 13.210.932.936,44 |
| CAJA | 1110100001 | 1110100002 | 4.949.892,89 | 4.949.892,89 |
| BANCOS | 11102010001 | 11105999999 | -26.787.154.543,99 | -26.787.154.543,99 |
| INVERSIONES FINANCIERAS | 11202000000 | 11202999999 | 363.415.260,88 | 363.415.260,88 |
| CREDITOS | | | | 39.629.722.326,66 |
| ORGANISMOS DESCENTRALIZADOS | 11307010000 | 11307010000 | | 304.998.908,80 |
| TESORERÍA GENERAL DE LA PROVINCIA | | | | |
| DEUDORES POR VENTA DE BIENES Y SERVICIOS | | | 15.809.550.364,50 | 15.809.550.364,50 |
| ANTICIPOS OTORGADOS | 11304000000 | 11304999999 | | |
| OTROS CRÉDITOS | 11309000000 | 11309990000 | 9.896.433.742,45 | 9.896.433.742,45 |
| | 11901000000 | 11901990000 | 1.399.820.008,69 | 13.618.739.310,91 |
| | 11313000000 | 11313000000 | 12.194.687.006,79 | |
| | 11399000000 | 11399000000 | 1.632.215,99 | |
| | 11310010002 | 11310039999 | 22.600.079,44 | |
| VALORES PASIVOS | | | | 193.826.694.834,91 |
| PERSONAL | | 1 | 87.456.953.963,01 | 87.456.953.963,01 |
| PROVEEDORES | | | | 24.456.146.469,69 |
| BIENES DE CONSUMO | | 2 | 8.255.806.443,67 | 8.255.806.443,67 |
| SERVICIOS NO PERSONALES | | 3 | 8.801.609.808,23 | 8.801.609.808,23 |
| BIENES DE USO Y CONSTRUCCIONES | | | | 7.398.730.217,79 |
| | | 4 | 5.045.611.780,44 | |
| | | 42 | 2.353.118.437,35 | |
| TRANSFERENCIAS Y CONTRIBUCIONES A PAGAR | | | | 63.938.184.803,50 |
| TRANSFERENCIAS A PAGAR | | 5 | 46.853.977.970,84 | 46.853.977.970,84 |
| CONTRIBUCIONES A PAGAR | | 9 | 17.084.206.832,66 | 17.084.206.832,66 |
| OBLIGACIONES DE EJERCICIOS ANTERIORES | 21103030000 | 21103059999 | 4.972.111.595,21 | 4.972.111.595,21 |
| INSTITUCIONES FINANCIERAS | | | | 0,00 |
| ESTADO NACIONAL | | | | 0,00 |
| A PAGAR | | | | 8.749.948.301,50 |
| DOCUMENTOS A PAGAR | | | | 0,00 |
| ACCIONES Y PARTICIPACIONES DE CAPITAL A | 60100 | 60199 | 0,00 | 0,00 |
| DEUDAS POR AVALES EJECUTADOS | | | | 0,00 |
| DEUDAS POR ANTIPOPOS | 60810 | 60880 | 3.826.096.126,79 | 3.826.096.126,79 |
| INTERESES A PAGAR | 70260 | 70260 | 2.166.732.544,57 | 2.166.732.544,57 |
| AMORTIZACIÓN A PAGAR | 70600 | 70690 | 2.757.119.630,14 | 2.757.119.630,14 |
| LETRAS DEL TESORO | 21201010002 | 21201999999 | 0,00 | 0,00 |
| FONDOS DE TERCEROS Y EN GARANTÍA | 21300000000 | 21399999999 | 963.994.334,42 | 963.994.334,42 |
| OTROS | | | | 3.289.355.367,58 |
| | 80440 | 80440 | 118.980,00 | |
| | 21904000000 | 21904999990 | 1.493.775,07 | |
| | 21901010000 | 21901010000 | 2.586.240.007,60 | |
| | 21101010005 | 21101010005 | 552.149.445,60 | |
| | 21102010000 | 21102019999 | 149.352.437,12 | |
| | 21999000000 | 21999000000 | 722,19 | |
| DIFERENCIAS | | | | -180.615.761.898,47 |

ES COPIA FIEL DEL ORIGINAL

"Las Islas Malvinas, Georgias y Sandwich del Sur son y serán Argentinas"

Marcos Saulo ANIBALDI
Director de Despacho Administrativo
D.G.C.yR. - S.L.G.

*Provincia de Tierra del Fuego, Antártida
e Islas del Atlántico Sur
República Argentina
Poder Ejecutivo*

0945/26



Provincia de Tierra del Fuego, Antártida
e Islas del Atlántico Sur
República Argentina
CONTADURÍA GENERAL DE LA PROVINCIA

2026 - 20° ANIVERSARIO DE LA SANCIÓN DE LA LEY NACIONAL N°26.206 DE EDUCACIÓN PÚBLICA NACIONAL

ANEXO III - ESTADO DE MOVIMIENTOS DEL TESORO

| II.b. No Presupuestarios | 847.649.349.151,90 | Total | Cuenta Contable | 847.649.349.151,90 |
|--------------------------|--------------------|-------------------------|-----------------|--------------------|
| Fondos de Terceros | 5.895.748.459,26 | Total haber cuenta | 2130000000 | 5.895.748.459,26 |
| Otros | 841.753.600.692,64 | Incremento de la cuenta | 1120200000 | 43.144.745,54 |
| | | Total haber cuenta | 11310010002 | 159.541.606,18 |
| | | Total haber cuenta | 11309020000 | 476.332.707,94 |
| | | Total haber cuenta | 11313000000 | 200.164.874.517,56 |
| | | Total haber cuenta | 11399000000 | 1.945.607,14 |
| | | Total haber cuenta | 11901000000 | 1.235.629.538,33 |
| | | Total haber cuenta | 21101010005 | 1.167.544.947,21 |
| | | Total haber cuenta | 21102010000 | 2.831.311.676,16 |
| | | Incremento de la cuenta | 21901010000 | 2.584.132.281,32 |
| | | Total haber cuenta | 21902000000 | 632.081.384.427,76 |
| | | Total Debe Cuenta | 31401040001 | -198.951.348,39 |
| | | Total haber cuenta | 51901010000 | 1.206.709.985,89 |

| II.b. No Presupuestarios | 962.423.159.380,89 | Total | Cuenta Contable | 962.423.159.380,89 |
|--------------------------|--------------------|--------------------------|-----------------------|--------------------|
| Fondos de Terceros | 5.669.842.579,66 | Total Debe Cuenta | 2130000000 | 5.669.842.579,66 |
| Otros | 956.753.316.801,23 | Total Debe Cuenta | 11309020000 | 478.373.620,73 |
| | | Total Debe Cuenta | 11309090001 | 16.484.383,65 |
| | | Total Debe Cuenta | 11309010001 | 276.871.169,39 |
| | | Incremento solo contable | 11309010003 | 354.748.595,69 |
| | | Total Debe Cuenta | 11313000000 | 204.979.297.032,81 |
| | | Total Debe Cuenta | 11399000000 | 1.590.674,91 |
| | | Total Debe Cuenta | 11901000000 | 2.436.102.560,26 |
| | | Total Debe Cuenta | 11902000000 | 127.545.842,87 |
| | | Total Debe Cuenta | 21101010005 | 908.273.810,30 |
| | | Total Debe Cuenta | 21102010000 | 2.975.469.265,02 |
| | | Disminución del saldo | 21103030002 | 20.922.840.747,56 |
| | | Disminución del saldo | 21103050002 | 90.531.991.229,35 |
| | | Disminución del saldo | 21902000000 | 632.521.533.647,82 |
| | | Disminución del saldo | 21902020011 | -14.321.200,00 |
| | | Recurso en especie | 2210100000 | 42.404.780,00 |
| | | Recurso en especie | 2210303000-2210309000 | 189.650.211,00 |
| | | Importe de Ajuste | | 4.460.429,87 |

[Handwritten signatures and initials]

ES COPIA FIEL DEL ORIGINAL

"Las Islas Malvinas, Georgias y Sandwich del Sur son y serán Argentinas"

Miguel Ángel ANIBALDI
Director de Despacho Administrativo
D.G.D.CyR - S.L.G.

*Provincia de Tierra del Fuego, Antártida
e Islas del Atlántico Sur
República Argentina
Poder Ejecutivo*

0945/26

Estado de Situación Patrimonial



SECTOR PÚBLICO PROVINCIAL NO FINANCIERO
Periodo Iniciado el 01 de Enero de 2025 y finalizado el 31 de Diciembre de 2025



| ESTADO DE SITUACIÓN PATRIMONIAL (BALANCE GENERAL) | | |
|---|----------------------------|----------------------------|
| 111 003 000 000- PODER EJECUTIVO | | |
| ACTIVO | 2025 | 2024 |
| ACTIVO CORRIENTE | | |
| Disponibilidades | -26.782.204.651,10 | 9.873.128.214,25 |
| Inversiones Financieras | 363.415.260,88 | 33.911.870.515,34 |
| Créditos | 38.682.199.647,01 | 23.841.315.361,24 |
| Bienes de cambio y/o consumo | 0,00 | 0,00 |
| Otros Activos | 1.399.820.008,69 | 71.801.143,89 |
| TOTAL ACTIVO CORRIENTE | 13.643.230.265,48 | 67.698.115.234,72 |
| ACTIVO NO CORRIENTE | | |
| Inversiones a largo plazo | 86.057.301.435,23 | 49.631.903.320,68 |
| Créditos a largo plazo | 9.961.311.810,42 | 11.111.480.466,16 |
| Bienes de Uso | 48.896.533.752,32 | 29.788.254.727,62 |
| Bienes Intangibles | 55.292.786,09 | 23.991.386,09 |
| Otros Activos | 0,00 | 0,00 |
| TOTAL ACTIVO NO CORRIENTE | 144.970.439.784,06 | 90.555.629.900,55 |
| TOTAL ACTIVO | 158.613.670.049,54 | 158.253.745.135,27 |
| PASIVO | | |
| PASIVO CORRIENTE | | |
| Deudas a corto plazo | 190.274.965.995,62 | 117.013.331.906,79 |
| Endeudamiento público a corto plazo | 62.441.762.835,13 | 35.821.934.765,07 |
| Fondos de Terceros y en Garantía | 963.994.334,42 | 738.088.454,82 |
| Previsiones y reservas a técnicas a corto plazo | 0,00 | 0,00 |
| Otros pasivos a corto plazo | 2.863.361.251,24 | 741.680.189,98 |
| TOTAL PASIVO CORRIENTE | 256.544.084.416,41 | 154.315.035.316,66 |
| PASIVO NO CORRIENTE | | |
| Deuda a largo plazo | 526.689.562,57 | 622.181.601,32 |
| Endeudamiento público a largo plazo | 400.577.912.110,87 | 272.541.169.341,53 |
| Previsiones y reservas técnicas a largo plazo | 0,00 | 0,00 |
| Otros pasivos a largo plazo | 44.624.824.079,58 | 31.761.238.533,68 |
| TOTAL PASIVO NO CORRIENTE | 445.729.425.753,02 | 304.924.589.476,53 |
| TOTAL PASIVO | 702.273.510.169,43 | 459.239.624.793,19 |
| PATRIMONIO NETO | -543.659.840.119,90 | -300.985.879.657,92 |
| TOTAL PASIVO + PATRIMONIO NETO | 158.613.670.049,53 | 158.253.745.135,27 |

[Handwritten signatures]

ES COPIA FIEL DEL ORIGINAL

"Las Islas Malvinas, Georgias y Sandwich del Sur son y serán Argentinas"

Marcos Saulo ANIBALDI
Director de Despacho Administrativo
D.G.F. CyR. - S.L.G.

*Provincia de Tierra del Fuego, Antártida
e Islas del Atlántico Sur
República Argentina
Poder Ejecutivo*

0945/26

Estado de Recursos y Gastos



SECTOR PÚBLICO PROVINCIAL NO FINANCIERO
Periodo Iniciado el 01 de Enero de 2025 y finalizado el 31 de Diciembre de 2025



ESTADO DE RECURSOS Y GASTOS AL 31/12/2025
111 003 000 000- PODER EJECUTIVO

| | 2025 | 2024 |
|---|-----------------------------|---------------------------|
| RECURSOS | 1.248.669.265.242,52 | 809.173.877.030,22 |
| INGRESOS CORRIENTES | 1.206.393.093.106,99 | 874.932.652.317,55 |
| Ingresos Tributarios | 980.117.454.204,36 | 689.828.571.941,06 |
| Impuestos sobre los ingresos, las utilidades y las ganancias de capital | 78.695.986,83 | 43.882.251,36 |
| Impuesto sobre la propiedad/patrimonio | 12.722.562.767,16 | 14.727.362.221,54 |
| Impuesto sobre Producción, el Consumo y Transacciones | 313.837.537.663,38 | 213.009.959.989,07 |
| Impuestos sobre el comercio exterior y transacciones internacionales | 0,00 | 0,00 |
| Régimen de Coparticipación Federal | 621.891.310.968,75 | 447.066.460.742,66 |
| Régimenes especiales | 31.587.346.818,24 | 14.980.906.735,43 |
| Otros Impuestos | 0,00 | 0,00 |
| Ingresos no tributarios | 168.145.925.382,40 | 120.817.806.262,30 |
| Tasas y Tarifas | 90.143.153.599,68 | 62.137.871.072,80 |
| Derechos | 8.112.798.576,09 | 8.895.282.229,80 |
| Primas | 0,00 | 0,00 |
| Regalías | 39.570.897.834,84 | 47.239.596.533,66 |
| Alquileres | 27.267.449,76 | 20.726.550,00 |
| Multas | 688.678.241,19 | 275.462.718,06 |
| Otros Ingresos | 29.603.129.680,84 | 2.248.867.157,98 |
| Contribuciones sociales | 0,00 | 0,00 |
| Contribuciones a la seguridad social | 0,00 | 0,00 |
| Otras Contribuciones sociales | 0,00 | 0,00 |
| Venta de bienes y servicios | 20.968.029.457,19 | 12.813.670.366,86 |
| Ventas de bienes | 0,00 | 698.575,00 |
| Ventas de Servicios | 20.967.599.658,31 | 12.812.971.791,86 |
| Otras ventas de bienes y servicios | 429.798,88 | 0,00 |
| Ingresos de operación | 0,00 | 0,00 |
| Venta de Bienes | 0,00 | 0,00 |
| Venta de Servicios | 0,00 | 0,00 |
| Otros Ingresos de Operación | 0,00 | 0,00 |
| Rentas de la Propiedad | 4.629.116.063,49 | 14.517.025.471,28 |
| Rentas de inversiones y de colocación de efectivo | 4.629.116.063,49 | 14.517.025.471,28 |
| Alquileres y derechos sobre bienes | 0,00 | 0,00 |
| Otros ingresos de propiedad | 0,00 | 0,00 |
| Transferencias | 28.386.270.998,73 | 28.710.663.420,95 |
| Transferencias del Sector Privado | 2.816.579.750,33 | 187.148.448,79 |
| Transferencias del Sector Público | 25.569.691.248,40 | 28.501.361.358,16 |
| Transferencias del Sector Externo | 0,00 | 22.153.614,00 |
| Otras Transferencias | 0,00 | 0,00 |
| Otros Ingresos | 4.146.297.000,82 | 8.244.914.855,10 |
| Resultados positivos por tenencia | 1.929.938.784,20 | 1.885.942.107,10 |
| Resultados por exposición a la inflación | 0,00 | 0,00 |
| Resultados por Ventas de Inversiones | 2.216.252.747,39 | 6.358.972.748,00 |
| Resultados por Ventas de Activos Fijos e Intangibles | 0,00 | 0,00 |
| Resultados por Ventas de Otros Activos | 0,00 | 0,00 |
| Otros ingresos y resultados positivos | 105.469,23 | 0,00 |

"Las Islas Malvinas, Georgias y Sandwich del Sur son y serán Argentinas"

ES COPIA FIEL DEL ORIGINAL

Marcos Sauro ANIBALDI
Director de Despacho Administrativo
D.G.D.C.V.P. - S.I.G.

*Provincia de Tierra del Fuego, Antártida
e Islas del Atlántico Sur
República Argentina
Poder Ejecutivo*

0945/26



SECTOR PÚBLICO PROVINCIAL NO FINANCIERO
Periodo Iniciado el 01 de Enero de 2025 y finalizado el 31 de Diciembre de 2025

12/05/26
RGtoRec01

ESTADO DE RECURSOS Y GASTOS AL 31/12/2025
111 003 000 000- PODER EJECUTIVO

| | | |
|---|-----------------------------|---------------------------|
| CONTRIBUCIONES INTRA-SECTOR PÚBLICO RECIBIDAS | 42.276.172.135,53 | 34.241.224.712,67 |
| Contribuciones recibidas | 6.356.326.457,30 | 2.681.148.371,93 |
| Contribuciones corrientes | 2.745.660.563,94 | 609.542.683,84 |
| Contribuciones de capital | 3.609.824.716,52 | 1.923.142.200,00 |
| Contribuciones para aplicaciones financieras | 741.176,84 | 148.463.288,09 |
| Resultados Sector Público Provincial | 35.919.845.678,23 | 31.560.076.340,74 |
| GASTOS | 1.491.144.274.356,11 | 938.688.893.938,37 |
| GASTOS CORRIENTES | 1.331.716.895.292,94 | 831.944.827.239,62 |
| Gastos de funcionamiento/consumo | 790.907.740.565,27 | 469.388.095.193,48 |
| Gastos en Personal / Remuneraciones | 708.262.580.793,11 | 419.805.105.720,92 |
| Bienes de Consumo | 35.080.940.895,02 | 23.858.884.660,65 |
| Servicios No Personales | 47.264.284.269,76 | 25.697.343.396,96 |
| Depreciación / Consumo de activo fijo y bienes intangibles | 0,00 | 0,00 |
| Pérdidas por deterioro y desvalorización de activo fijo y bienes intangibles | 75.772.889,48 | 26.761.414,95 |
| Incobrabilidades y desvalorización de inversiones y cuentas a cobrar | 224.161.717,90 | 0,00 |
| Cargos por provisiones y reservas técnicas | 0,00 | 0,00 |
| Otros Gastos de Consumo | 0,00 | 0,00 |
| Gastos de operación | 0,00 | 0,00 |
| Gastos en Personal / Remuneraciones | 0,00 | 0,00 |
| Bienes de Consumo | 0,00 | 0,00 |
| Servicios No Personales | 0,00 | 0,00 |
| Depreciación / Consumo de activo fijo y bienes intangibles | 0,00 | 0,00 |
| Pérdidas por deterioro y desvalorización de activo fijo y bienes intangibles | 0,00 | 0,00 |
| Desvalorización o pérdidas de inventarios | 0,00 | 0,00 |
| Incobrabilidades y desvalorización de inversiones y cuentas a cobrar | 0,00 | 0,00 |
| Cargos por provisiones y reservas técnicas | 0,00 | 0,00 |
| Otros Gastos de Operación | 0,00 | 0,00 |
| Rentas de la propiedad | 36.220.591.605,43 | 12.898.518.524,95 |
| Intereses sobre endeudamiento público | 36.220.591.605,43 | 11.848.950.724,08 |
| Comisiones y gastos sobre endeudamiento público | 0,00 | 1.249.567.800,87 |
| Otros gastos financieros | 0,00 | 0,00 |
| Prestaciones de la seguridad social | 30.622.177.133,29 | 18.310.604.956,64 |
| Transferencias | 334.107.078.523,71 | 241.500.500.204,34 |
| Transferencias al Sector Privado | 101.094.529.885,34 | 71.124.268.510,95 |
| Transferencias al Sector Público | 233.012.548.838,37 | 170.376.231.693,39 |
| Transferencias al Sector Externo | 0,00 | 0,00 |
| Pérdida por Ventas de Activos Fijos e Intangibles | 0,00 | 0,00 |
| Otros Gastos | 139.859.307.465,24 | 89.847.108.360,21 |
| Resultados negativos por tenencia | 133.559.232.472,36 | 86.661.323.469,63 |
| Resultados por exposición a la inflación | 0,00 | 0,00 |
| Pérdidas de inversiones en acciones y participación de los Intereses minoritarios | 0,00 | 0,00 |
| Resultados negativos de Inversiones | 22.635.972,06 | 0,00 |
| Pérdida por Ventas de Otros Activos | 0,00 | 0,00 |
| Costo de ventas de bienes y servicios /Costo consumo de bienes | 0,00 | 0,00 |
| Resultados por Canjes | 0,00 | 0,00 |
| Descuentos y bonificaciones otorgadas | 0,00 | 0,00 |
| Otros Gastos y resultados negativos | 6.277.439.020,82 | 3.185.784.890,58 |

[Handwritten signatures]

"Las Islas Malvinas, Georgias y Sandwich del Sur son y serán Argentinas"

ES COPIA FIEL DEL ORIGINAL

Marcos Sarmiento ANIBALDI
Director de Despacho Administrativo
D. D. C. y P. - S. T. G.

*Provincia de Tierra del Fuego, Antártida
e Islas del Atlántico Sur
República Argentina
Poder Ejecutivo*

0945/26



SECTOR PÚBLICO PROVINCIAL NO FINANCIERO
Periodo iniciado el 01 de Enero de 2025 y finalizado el 31 de Diciembre de 2025

12/05/26
RGtoRec01

ESTADO DE RECURSOS Y GASTOS AL 31/12/2025
111.003.000.000- PODER EJECUTIVO

| | | |
|--|----------------------------|---------------------------|
| CONTRIBUCIONES INTRA-SECTOR PÚBLICO | 159.427.379.063,17 | 106.744.066.698,75 |
| Contribuciones otorgadas | 159.427.379.063,17 | 102.849.909.832,87 |
| Contribuciones figurativas corrientes | 158.746.564.398,33 | 102.849.909.832,87 |
| Contribuciones figurativas de capital | 0,00 | 0,00 |
| Contribuciones figurativas para aplicaciones financieras | 0,00 | 0,00 |
| Resultados Sector Público Provincial | 680.814.664,84 | 0,00 |
| TOTAL RESULTADO DEL EJERCICIO | -242.475.009.113,59 | -29.515.016.908,15 |

ES COPIA FIEL DEL ORIGINAL

"Las Islas Malvinas, Georgias y Sandwich del Sur son y serán Argentinas"

Marcos Emilio ANIBALDI
Director de Registro Administrativo
D.G.D.C y R. - S.L.G.

Provincia de Tierra del Fuego, Antártida e Islas del Atlántico Sur
República Argentina
Poder Ejecutivo

0945/26

Estado de Evolución del Patrimonio Neto



1117
R.May/2025

SECTOR PÚBLICO PROVINCIAL NO FINANCIERO
Periodo iniciado el 01 de Enero de 2025 y finalizado el 31 de Diciembre de 2025

ESTADO DE EVOLUCIÓN DEL PATRIMONIO NETO
111.003.000.000- PODER EJECUTIVO

| CONCEPTO | HACIENDA PÚBLICA / PATRIMONIO INSTITUCIONAL | | | | INTERESES MINORITARIOS | | Patrimonio Neto al 31/12/25 | Patrimonio Neto al 31/12/24 | |
|---------------------------------------|---|----------------------------|--|----------|-------------------------------------|-------------------------------------|-----------------------------|-----------------------------|---------------------------------------|
| | Capital Original | Incorporaciones al Capital | Transferencias y Contribuciones de Capital | Reservas | Resultados de ejercicios anteriores | Resultados Acumulados del ejercicio | | | Intereses minoritarios en el Gobierno |
| SALDOS AL INICIO | -34.448.345.325,79 | -1.551.368.600,04 | 0,00 | 0,00 | -661.856.675,29 | 0,00 | 0,00 | -350.985.679.827,92 | -350.726.683.126,17 |
| Ajuste | 0,00 | 0,00 | 0,00 | 0,00 | 0,00 | 0,00 | 0,00 | 0,00 | -953.942.880,00 |
| SALDOS AJUSTADOS | -34.448.345.325,79 | -1.551.368.600,04 | 0,00 | 0,00 | -661.856.675,29 | 0,00 | 0,00 | -350.985.679.827,92 | -350.726.683.126,17 |
| Incremento del ejercicio | 0,00 | 0,00 | 0,00 | 0,00 | 0,00 | 0,00 | 0,00 | 0,00 | 21.702.644,39 |
| Disminución del ejercicio | 0,00 | 0,00 | 0,00 | 0,00 | -198.951.348,26 | 0,00 | 0,00 | -198.951.348,26 | -5.728.477.862,89 |
| Resultado del ejercicio | 0,00 | 0,00 | 0,00 | 0,00 | 0,00 | -342.475.069.113,99 | 0,00 | -342.475.069.113,99 | -561.610.016.081,15 |
| SALDOS AL CIERRE DEL EJERCICIO | -34.448.345.325,79 | -1.551.368.600,04 | 0,00 | 0,00 | -661.856.675,29 | -342.475.069.113,99 | 0,00 | -643.259.244.119,92 | -563.328.679.830,25 |

[Handwritten signatures]



"Las Islas Malvinas, Georgias y Sandwich del Sur son y serán Argentinas" Marcos Saulo ANIBALDI
Intendente del Despliegue Administrativo
D.G.P.Cy.R. - S.L.G.

ES COPIA FIEL DEL ORIGINAL

Provincia de Tierra del Fuego, Antártida
e Islas del Atlántico Sur
República Argentina
Poder Ejecutivo

0945/26

Notas a los Estados Contables

2026 - 20° ANIVERSARIO DE LA SANCIÓN DE LA LEY NACIONAL N°26.206 DE EDUCACIÓN PÚBLICA NACIONAL



Provincia de Tierra del Fuego, Antártida
e Islas del Atlántico Sur
República Argentina
CONTADURÍA GENERAL DE LA PROVINCIA



PODER EJECUTIVO

DE LA PROVINCIA DE TIERRA DEL FUEGO,
ANTÁRTIDA E ISLAS DEL ATLÁNTICO SUR

NOTAS A LOS ESTADOS CONTABLES

Los Estados Contables correspondientes al ejercicio finalizado el 31 de diciembre de 2025 han sido expresados en pesos, elaborados conforme a la Ley Provincial N° 495 "Ley de Administración Financiera y Sistemas de Control del Sector Público Provincial" y su reglamento aprobado por el Decreto Provincial N°1122/02, y las Resoluciones Contaduría General de la Provincia C.G.P. N°163/21, C.G.P. N°260/22, C.G.P. 314/23 y C.G.P. 332/23.

La Resolución C.G.P. N°163/21 aprueba el "Marco conceptual contable para el Sector Público Argentino" y su complementaria, la Resolución C.G.P. N°260/22 establece en sus artículos distintos conceptos que componen un manual de contabilidad.

La Resolución C.G.P. N°314/23 aprueba el procedimiento de la primera determinación contable del patrimonio de los entes de la Administración Provincial.

La Resolución C.G.P. N°332/23 establece los criterios de valuación de activos y pasivos a la fecha de cierre del ejercicio y a cierres parciales.

MODELO CONTABLE

Unidad de medida

Moneda de curso legal en el país (unidad monetaria para valorar las operaciones económicas, presupuestarias, financieras y patrimoniales). En los casos que existan créditos u obligaciones en monedas de otros países, la contabilización se ha realizado al valor del tipo de cambio oficial de las monedas contratadas con respecto a la moneda de curso legal.

Criterios de Medición Contable

Para la medición de los elementos de los estados contables se ha optado:

| Elemento | Criterio de Medición |
|----------|-------------------------------------|
| Activos | Costo histórico y valor de mercado. |

"Las Islas Malvinas, Georgias del Sur, Sándwich del Sur y los espacios Marítimos e Insulares correspondientes son argentinos"

"Las Islas Malvinas, Georgias y Sandwich del Sur son y serán Argentinas"

ES COPIA FIEL DEL ORIGINAL

Marcos Saulo ANIBALDI
Director del Departamento Administrativo
D.G.P. - S.L.G.

*Provincia de Tierra del Fuego, Antártida
e Islas del Atlántico Sur
República Argentina
Poder Ejecutivo*

0945/26

2026 - 20° ANIVERSARIO DE LA SANCIÓN DE LA LEY NACIONAL N°26.206 DE EDUCACIÓN PÚBLICA NACIONAL



Provincia de Tierra del Fuego, Antártida
e Islas del Atlántico Sur
República Argentina
CONTADURÍA GENERAL DE LA PROVINCIA

| Pasivos | Costo histórico y costo de cancelación. |
|---------|---|
|---------|---|

Los criterios de medición contable deben basarse en los atributos que en cada caso resulten más adecuados para alcanzar las cualidades de la información contable y teniendo en cuenta el destino más probable de los activos, y la intención y posibilidad de cancelación inmediata de los pasivos.

Gestión Continua

La actividad del ente público se extiende por tiempo indefinido, de manera permanente y continua, a menos que disposiciones legales establezcan lo contrario.

Momento de reconocimiento de las transacciones

Los hechos económicos se reconocen en el momento en que suceden, con independencia del instante en que se produce el flujo de efectivo o equivalentes al efectivo que se deriva de estos. El reconocimiento se efectúa en el momento en que se devengan, es decir, cuando surgen los derechos y obligaciones, o cuando la transacción u operación originada por el hecho incide en los resultados del periodo.

Partida Doble

Se aplica el método de "partida doble" para todas las transacciones del Poder Ejecutivo. Cada registro contable, registra la partida deudora y la acreedora, de manera tal que a la suma de los registros deudores le corresponda una cifra exactamente igual en la suma de los registros acreedores.

Información Comparativa

Se expone información comparativa del ejercicio 2025 con el ejercicio 2024. Se deben considerar de base las premisas de las siguientes normas:

- 1) **Resolución C.G.P. N°260/22**, se realiza un reordenamiento del plan de cuentas existente al cierre del ejercicio 2022 y se reclasifican los saldos a la cuentas que mejor exponen su saldo. Este reordenamiento genera la reclasificación de saldos de activos, pasivos y de cuentas de resultados acumulados.
- 2) **Resolución C.G.P. N°314/23**, mediante la cual se establecieron los criterios para la determinación del patrimonio inicial. Se procedió a incorporar los saldos iniciales al ejercicio 2023

"Las Islas Malvinas, Georgias del Sur, Sándwich del Sur y los espacios Marítimos e Insulares correspondientes son argentinos"

"Las Islas Malvinas, Georgias y Sandwich del Sur son y serán Argentinas"

ES COPIA FIEL DEL ORIGINAL

Marcos Saúl ANIBALDI
Intendente del Poder Judicial
D.D.C.P.R. - S.L.G.

*Provincia de Tierra del Fuego, Antártida
e Islas del Atlántico Sur
República Argentina
Poder Ejecutivo*

0945/26

2026 - 20° ANIVERSARIO DE LA SANCIÓN DE LA LEY NACIONAL N°26.206 DE EDUCACIÓN PÚBLICA NACIONAL



Provincia de Tierra del Fuego, Antártida
e Islas del Atlántico Sur
República Argentina
CONTADURÍA GENERAL DE LA PROVINCIA

con información documentada de respaldo a los fines de la determinación del capital inicial del Poder Ejecutivo Provincial [expediente N°25225-E-2024 (1718) y N°58486-E-2023(1718)].

Es importante mencionar que del capital inicial determinado en el ejercicio 2023, las modificaciones a su composición se incorporan en la cuenta contable "incorporaciones al capital" ya sea agregando o disminuyendo el valor, en la medida de que se cuente con nueva información de hechos o registros no contemplados oportunamente.

En el caso de que los saldos finales expuestos al cierre de un ejercicio deban modificarse, este "ajuste" se expone en una línea como ajustes a los saldos iniciales en el Estado de Evolución del Patrimonio Neto.

CRITERIOS DE VALUACIÓN

Disponibilidades

En moneda nacional: a su valor nominal.

En moneda extranjera: al tipo de cambio comprador vigente al cierre del ejercicio. Los depósitos en moneda extranjera se valoraron al tipo de cambio comprador en el que se encuentran depositados al 31-12-25.

Inversiones financieras

En moneda nacional: a su valor nominal.

En moneda extranjera: tipo de cambio comprador del banco en el que se encuentran depositados, excepto los fondos afectados al Fideicomiso de los Bonos Fuego 2027 valuados al tipo de cambio vendedor divisas del Banco de la Nación Argentina.

Títulos con cotización: a su valor de cotización al cierre del ejercicio.

Créditos

En moneda nacional: a su valor nominal.

En moneda extranjera: al tipo de cambio comprador.

Fondos Fiduciarios

Los fondos fiduciarios han sido valuados de acuerdo a los aportes realizados por la Provincia, reconociéndose en el caso, los resultados generados.

Acciones y Aportes de Capital

Las acciones se han valuado a su valor nominal, y aportes de capital han sido valuados por el aporte realizado.

Inversiones Patrimoniales

Se integra con los patrimonios netos de la administración descentralizada, de aquellos organismos descentralizados que han determinado correctamente el resultado contable del ejercicio 2025, según lo establecido en la Resolución C.G.P. N°260/22.

"Las Islas Malvinas, Georgias del Sur, Sándwich del Sur y los espacios Marítimos e Insulares correspondientes son argentinos"

Handwritten signature and stamp

ES COPIA FIEL DEL ORIGINAL

"Las Islas Malvinas, Georgias y Sandwich del Sur son y serán Argentinas"

Marcos Saul ANIBALLI
Director de Despacho Administrativo
D.G.C.V.R. - S.L.C.

*Provincia de Tierra del Fuego, Antártida
e Islas del Atlántico Sur
República Argentina
Poder Ejecutivo*

0945/26

2026 - 20° ANIVERSARIO DE LA SANCIÓN DE LA LEY NACIONAL N°26.206 DE EDUCACIÓN PÚBLICA NACIONAL



Provincia de Tierra del Fuego, Antártida
e Islas del Atlántico Sur
República Argentina
CONTADURÍA GENERAL DE LA PROVINCIA

Se incluyen los de aquellos entes que han determinado Capital Inicial y/o realizados ajustes al capital original según lo establecido por Resolución C.G.P. N°314/23 y las contribuciones para gastos de capital remitidas desde el Poder Ejecutivo a ellos.

En el ejercicio 2025 se incorporó el patrimonio de la Agencia de Recaudación Fuegoína por primera vez. El detalle de los patrimonios y resultados de los entes descentralizados incorporados se encuentran en el cuadro de Inversiones anexo.

Bienes de uso

Los bienes muebles han sido valuados a su costo histórico.

Los bienes inmuebles han sido valuados a su costo histórico conocido o a su último valor fiscal suministrado por la Dirección General de Catastro de la Agencia de Recaudación Fuegoína.

Bienes intangibles

Los bienes intangibles han sido valuados a su costo histórico.

Deudas

Deudas en moneda nacional: a su valor nominal.

Deudas en moneda extranjera: al tipo de cambio vendedor de divisas del Banco de la Nación Argentina. Se indica en nota al pie en los cuadros que se informa el tipo de cambio utilizado.

En el Estado de Evolución de la Deuda se destaca el "Incremento No Presupuestario" que se expone en \$ 122.958.365.604 (pesos ciento veintidós mil novecientos cincuenta y ocho millones trescientos sesenta y cinco mil seiscientos cuatro), principalmente resultante de las variaciones del tipo de cambio durante el ejercicio de las deudas en dólares.

Respecto de los Bonos Fuego 2027, en el ejercicio 2025 se registraron presupuestariamente una porción de los intereses no exigibles al cierre, siendo su vencimiento el 21/01/2026, reflejado en las cuentas contables de resultado.

Entre las cuentas contables del Pasivo se encuentra la cuenta 22901000000, correspondiente a la deuda por los depósitos en dólares efectuados por TEQSA (Tierra del Fuego Energía y Química S.A.) en fechas 20/04/2009, 06/07/2010 y 15/12/2010 en concepto de adelanto de las regalías gasíferas, en el marco del Convenio 14577, oportunamente registrados en expediente 12286-SH-10.

Dicho convenio no llegó a materializarse debido al incumplimiento de las condiciones establecidas, lo que derivó en un proceso judicial. El mismo culminó con la celebración de un acuerdo formalizado mediante el Convenio 26564 de fecha 30/05/2025. En relación a ello, la deuda de la Provincia con TEQSA al 31/12/2025 asciende a la suma de \$44.604.357.860,62 valuada al tipo de cambio de cierre.

"Las Islas Malvinas, Georgias del Sur, Sándwich del Sur y los espacios Marítimos e Insulares correspondientes son argentinos"

"Las Islas Malvinas, Georgias y Sandwich del Sur son y serán Argentinas"

ES COPIA FIEL DEL ORIGINAL

(Francisco Saule ANIBALDI
Director de Despacho Administrativo
D.G.D.C.yR. - S.L.G.

*Provincia de Tierra del Fuego, Antártida
e Islas del Atlántico Sur
República Argentina
Poder Ejecutivo*

0945/26

2026 - 20º ANIVERSARIO DE LA SANCIÓN DE LA LEY NACIONAL N°26.206 DE EDUCACIÓN PÚBLICA NACIONAL



Provincia de Tierra del Fuego, Antártida
e Islas del Atlántico Sur
República Argentina
CONTADURÍA GENERAL DE LA PROVINCIA

| Rubro | Criterio de Valuación |
|---|---|
| Disponibilidades (Moneda Nacional) | Valor nominal. |
| Disponibilidades (Moneda Extranjera) | Tipo de cambio comprador vigente al cierre. |
| Inversiones Financieras (Moneda Extranjera) | Tipo de cambio comprador (excepto Bonos Fuego 2027: TC vendedor BNA). |
| Créditos y Deudas (Moneda Nacional) | Valor nominal. |
| Deudas (Moneda Extranjera) | Tipo de cambio vendedor divisas del Banco de la Nación Argentina. |
| Bienes de Uso e Intangibles | Costo histórico (o valor fiscal para inmuebles según Catastro). |

Recursos y gastos

Respecto del registro de los recursos, estos se registran en el momento en que se produce una modificación cualitativa y/o cuantitativa en la composición del patrimonio del Poder Ejecutivo, originada en el ejercicio de su poder de imperio o en transacciones con incidencia económica y financiera, independientemente del momento en que se produzca el ingreso de fondos.

Para la determinación de recursos devengados, se tuvo en cuenta la existencia de la liquidación del recurso (el sujeto deudor, el monto a cobrar, el concepto, fecha del hecho económico que le da origen).

Los recursos que no cumplieron con esta definición, las etapas del devengado y del percibido son coincidentes.

EXPOSICIÓN DE ESTADOS CONTABLES

Los estados contables están expresados en moneda de cierre.

El periodo contable se corresponde a un año, en coincidencia con el inicio y finalización del año calendario y con el mandato legal de rendición de cuentas por la aplicación de los créditos presupuestarios.

CONFECCIÓN DE ESTADOS CONTABLES

"Las Islas Malvinas, Georgias del Sur, Sándwich del Sur y los espacios Marítimos e Insulares correspondientes son argentinos"

ES COPIA FIEL DEL ORIGINAL

"Las Islas Malvinas, Georgias y Sandwich del Sur son y serán Argentinas"

Marcos Saulo ANIBALDI
Director General de Despacho Administrativo
D.G.O.C y R. - S.L.G.

*Provincia de Tierra del Fuego, Antártida
e Islas del Atlántico Sur
República Argentina
Poder Ejecutivo*

0945/26

2026 - 20º ANIVERSARIO DE LA SANCIÓN DE LA LEY NACIONAL N°26.206 DE EDUCACIÓN PÚBLICA NACIONAL



Provincia de Tierra del Fuego, Antártida
e Islas del Atlántico Sur
República Argentina
CONTADURÍA GENERAL DE LA PROVINCIA

Los estados contables básicos establecidos en el Anexo IV de la Resolución C.G.P. N°163/21, es decir, el Estado de Situación Patrimonial (ESP), el Estado de Recursos y Gastos (ERyG) y el Estado de Evolución del Patrimonio Neto (EEPN) han sido emitidos desde el sistema de información GEN Financiero.

A través de este sistema, el impacto de los registros realizados por la ejecución del presupuesto autorizado, se registran contablemente, generando información presupuestaria y patrimonial simultáneamente. Esto es así, debido a los atributos del sistema que generan en la automatización de registros y según la configuración determinada por la Contaduría General logrando que la información sea consistente y respaldada a través del sistema de contabilidad.

Estado de Situación Patrimonial

El Estado de Situación Patrimonial refleja la totalidad de los bienes y derechos (Activos) de que dispone el Poder Ejecutivo y las obligaciones contraídas con terceros (Pasivos), exponiendo a su vez el patrimonio neto que surge como diferencia de los mismos.

Estado de Evolución del Patrimonio Neto

Este Estado refleja el Patrimonio Neto del ente al inicio y cierre del ejercicio, con exposición de las causas de las variaciones producidas durante el período, así como las transacciones y hechos que no alteran la cuantía del mismo.

Es un cuadro de doble entrada, en el cual en el caso de haber ajustes a los saldos finales expuestos al cierre del ejercicio anterior, estos se consignan en una sola línea, por separado, ya sea sumando o restando, a fin de ser consistente la información con la que se inicia el ejercicio 2025 con la expuesta al 2024.

El saldo inicial del Capital ha sido determinado para el cierre del ejercicio 2023 según lo establecido en la Resolución C.G.P. N°314/23.

Durante el ejercicio 2025, no se realizaron modificaciones cuantitativas a los saldos finales expuestos en el ejercicio 2024.

Estado de Recursos y Gastos

Expone el resultado económico de la gestión del ente contable, producto del registro de los ingresos y gastos ocurridos durante el ejercicio, obteniéndose así el resultado del ejercicio.

Es necesario tener en cuenta que el resultado del ejercicio obtenido ha sido diferente del resultado de la gestión presupuestaria. Estas diferencias surgen por los distintos criterios conceptuales y metodológicos que hacen a la confección del estado en cuestión.

En el resultado contable incluye resultados por tenencia (positivos y negativos) y por valuación de activos y pasivos, que no han sido ejecutados presupuestariamente por no darse la condición de cobro o de pago, así como tampoco el derecho al cobro o la obligación del pago a la fecha del cierre. Respecto de los resultados por valuación de activos y pasivos el más significativo se corresponde con los resultados negativos vinculados a las deudas referidas anteriormente y la baja de los créditos

Las Islas Malvinas, Georgias del Sur, Sándwich del Sur y los espacios Marítimos e Insulares correspondientes son argentinos"

"Las Islas Malvinas, Georgias y Sandwich del Sur son y serán Argentinas" Marcos Saulo ANIBALDI
Director de Despacho Administrativo
D.G.P. CyR. - S.L.G.

ES COPIA FIEL DEL ORIGINAL

*Provincia de Tierra del Fuego, Antártida
e Islas del Atlántico Sur
República Argentina
Poder Ejecutivo*

0945/26

2026 - 20° ANIVERSARIO DE LA SANCIÓN DE LA LEY NACIONAL N°26.206 DE EDUCACIÓN PÚBLICA NACIONAL



Provincia de Tierra del Fuego, Antártida
e Islas del Atlántico Sur
República Argentina
CONTADURÍA GENERAL DE LA PROVINCIA

determinados por la firma del Decreto 1521-25 (ratifica convenio N°26564 con la empresa TAQSA y Deroga los Decretos Provinciales N°3101/12, N°1146/12, N°25591/12, 258/13, 1426/16 y N° 444/18).

Se ha realizado la reclasificación del gasto "Transferencias al sector privado" a "Servicios no personales" por transferencias a la empresa Terra Ignis S.A. realizadas para la cancelación de gastos por alquileres de equipos y mantenimiento de la usina de la ciudad de Ushuaia, a fin de mejorar la exposición de los conceptos del gasto en el resultado del ejercicio.

Además se expone el resultado contable por la liquidación del Fideicomiso Austral, así como también pérdidas por emisión en el ejercicio 2025 de notas de crédito por facturas del año 2024 correspondiente a las ventas por prestaciones de servicio de salud de los hospitales regionales.

En este ejercicio se incorporan resultados del sector público provincial obtenidos por los organismos descentralizados en particular.

En el caso de ejecuciones de recursos y de gastos presupuestarios que tienen como consecuencia un incremento o disminución de activos o pasivos, estos no forman parte del resultado contable del ejercicio, pero sí serán considerados al momento del cálculo del superávit o déficit presupuestario.

Se adjunta el cuadro de conciliación contable-presupuestaria.

"Las Islas Malvinas, Georgias del Sur, Sándwich del Sur y los espacios Marítimos e Insulares correspondientes son argentinos"

ES COPIA FIEL DEL ORIGINAL

"Las Islas Malvinas, Georgias y Sandwich del Sur son y serán Argentinas"

Marcos Saulo ANIBALDI
Director de Despacho Administrativo
D.D.C.V.P. - S.L.G.

Provincia de Tierra del Fuego, Antártida
e Islas del Atlántico Sur
República Argentina
Poder Ejecutivo

0945/26

2026 - 20º ANIVERSARIO DE LA SANCIÓN DE LA LEY NACIONAL N°26.206 DE EDUCACIÓN PÚBLICA NACIONAL



Provincia de Tierra del Fuego, Antártida
e Islas del Atlántico Sur
República Argentina
CONTADURÍA GENERAL DE LA PROVINCIA



PODER EJECUTIVO

DE LA PROVINCIA DE TIERRA DEL FUEGO,
ANTÁRTIDA E ISLAS DEL ATLÁNTICO SUR

CUADRO COMPATIBILIZACIÓN RESULTADO ECONÓMICO Y RESULTADO DEL EJERCICIO 2025

| Compatibilización de Resultados Económico y Resultado del Ejercicio | | Saldos |
|---|---------------------|----------------------------|
| III. RESULTADO ECONÓMICO: AHORRO/DES -Esquema Ahorro Inversión Financiamiento Cuadro 3 | | 20,460,661,784.58 |
| Recursos | | 16,975,559,523.65 |
| Transferencias de Capital | 10,619,233,066.35 | |
| 5310100000 Contribuciones corrientes | 2,745,660,563.94 | |
| 5310200000 Contribuciones de capital | 3,609,924,716.52 | |
| 5310300000 Contribuciones para aplicaciones financieras | 741,176.84 | |
| Gastos | | -176,939,673,033.89 |
| Transferencias de Capital | -18,469,979,804.95 | |
| 6310100000 Contribuciones figurativas corrientes | -159,587,233,359.53 | |
| Reclasificada Contribuciones figurativas de capital a Inversiones Patrimoniales | 840,668,961.20 | |
| 6110300000 Servicios No Personales -Obras Mantenimiento | | |
| Reclasificación contable de Transferencias a créditos y servicios | 276,871,169.39 | |
| Resultados Contables | | -102,971,557,386.66 |
| 5410100000 Resultados Sector Público Provincial | 35,919,845,678.23 | |
| 51901010000 Resultados positivos por tenencia cuentas financieras | 1,208,709,985.89 | |
| 51901020000 Resultados positivos por tenencia cuentas no financieras | 723,228,798.27 | |
| 5190300000 Resultados por Ventas de Inversiones (incremento) | 2,218,252,747.39 | |
| 1290300000 Ganancia por Venta activos financieros | -2,197,762,309.32 | |
| 5199900000 Otros ingresos y resultados positivos | 105,469.23 | |
| 6110900000 Pérdidas por deterioro y desvalorización de activo fijo y bienes intangil | -75,772,889.48 | |
| 61107020000 Incobrabilidad de Cuentas a Cobrar | -224,161,717.90 | |
| 61901020000 Resultados negativos por tenencia cuentas no financieras | -133,319,701,801.15 | |
| 61901030000 Resultado negativos por tenencia | -239,530,671.21 | |
| 80440 Pérdidas de operaciones cambiarias Ejecutada presupuestariamente | 118,980.00 | |
| 6191000000 RESULTADOS POR LIQUIDACION FIDUCIARIO | -22,635,972.06 | |
| 6199900000 OTROS GASTOS Y RESULTADOS NEGATIVOS | -6,277,439,019.71 | |
| 64101000000 RESULTADOS SECTOR PÚBLICO PROVINCIAL | -680,814,664.84 | |
| TOTAL RESULTADO DEL EJERCICIO - Estado de Recursos y Gastos | | -242,475,009,112.52 |

En concordancia con lo establecido en el Anexo II de la Resolución C.G.P. N°332/23, se adjuntan por separado los cuadros de la composición de los principales rubros del Balance del Poder Ejecutivo.

"Las Islas Malvinas, Georgias del Sur, Sándwich del Sur y los espacios Marítimos e Insulares correspondientes son argentinos"

ES COPIA FIEL DEL ORIGINAL

"Las Islas Malvinas, Georgias y Sandwich del Sur son y serán Argentinas"

Marcos Saulo ANIBALDI
Director del Despacho Administrativo
D.G.D.C.yR. - S.L.G.

Provincia de Tierra del Fuego, Antártida
e Islas del Atlántico Sur
República Argentina
Poder Ejecutivo

0945/26



Provincia de Tierra del Fuego, Antártida
e Islas del Atlántico Sur
República Argentina
CONTADURÍA GENERAL DE LA PROVINCIA

2026 - 20° ANIVERSARIO DE LA SANCIÓN DE LA LEY NACIONAL N°26.206 DE EDUCACIÓN PÚBLICA NACIONAL



PODER EJECUTIVO
DE LA PROVINCIA DE TIERRA DEL FUEGO,
ANTÁRTIDA E ISLAS DEL ATLÁNTICO SUR
CUENTA GENERAL DE INVERSIÓN 2025

COMPOSICIÓN INVERSIONES A CORTO PLAZO

| DETALLE INVERSIÓN | | | | |
|--|------------------------|--------|-----------------|-----------------|
| DETALLE | FECHA ÚLTIMA VALUACIÓN | MONEDA | CUENTA CONTABLE | SALDO AL CIERRE |
| Títulos y Valores a Corto Plazo | | | | |
| Caja de Valores-BONDOS REP. ARG. DISCOUNT ARS 2010-2033 Especie ARARGE03G696 Cantidad 383.736 8375,90 | | | 1220200000 | 363.414.835,26 |
| BONDOS REP. ARG. A LA PAR ARS 2010-2038 Especie ARARGE03G712 | 31/12/2025 | (*) | 12202010001 | 167.021.094,00 |
| VALORES NEGOCIABLES VINCULADOS AL PBI S 15/12/2025 Especie ARARGE03E147 | 31/12/2025 | (*) | 12202010001 | 34.907.052,50 |
| Bono de la Nación Argentina-BN311228 BONO N ARG CONSEN FISCAL VTO | 31/12/2025 | Pesos | 12202010001 | 179.278,96 |
| | | | 12202010002 | 161.307.409,80 |

COMPOSICIÓN INVERSIONES A LARGO PLAZO

| DETALLE INVERSIÓN | | | | |
|---|------------------------|--------|-----------------|-------------------|
| DETALLE | FECHA ÚLTIMA VALUACIÓN | MONEDA | CUENTA CONTABLE | SALDO AL CIERRE |
| Títulos y Valores a Largo Plazo | | | | |
| Acciones y Participaciones de capital | 31/12/2025 | Pesos | 1210100000 | 356.824.510,57 |
| ENARSA | 31/12/2025 | Pesos | 1210200000 | 2.701.373.482,15 |
| Laboratorio del Fin del Mundo SAPEM. Acciones tipo A 292.505 y Acciones tipo B 280.688. V.N. \$1.000 c/u | S.I. | Pesos | 12102010000 | 250.000,00 |
| Aportes de Capital- FOGADEF SAPEM | 05/09/2017 | Pesos | 12102010000 | 578.193.000,00 |
| Aportes de Capital-TERRA IGNIS ENERGIA S.A | 31/12/18 | Pesos | 12102020000 | 49.500.000,00 |
| Aportes de Capital-Laboratorio del Fin del Mundo SAPEM | 05/03/2024 | Pesos | 12102020000 | 270.000.000,00 |
| Aportes al Fondo garantía para el desarrollo fueguino (FOGADEF) SAPEM | 31/12/2025 | Pesos | 12102020000 | 1.656.880.921,00 |
| Inversiones Patrimoniales | S.I. | Pesos | 12102040000 | 151.549.561,15 |
| Dirección Provincial de Vitalidad | 31/12/2025 | Pesos | 12103000000 | 82.999.103.443,72 |
| Dirección Provincial de Puertos | 31/12/2025 | Pesos | 12103000000 | 921.041.384,97 |
| Instituto Provincial de Vivienda y Habitación | 31/12/2025 | Pesos | 12103000000 | 24.183.678.683,48 |
| Instituto Fueguino de Turismo | 31/12/2025 | Pesos | 12103000000 | 18.346.332.426,65 |
| Dirección Provincial de Obras y Servicios Sanitarios | 31/12/2025 | Pesos | 12103000000 | 710.000.000,00 |
| Agencia de Recaudación Fueguina | 31/12/2025 | Pesos | 12103000000 | 21.100.686.966,12 |
| Instituto Provincial de Regulación de Apuestas | 31/12/2025 | Pesos | 12103000000 | 5.890.447.093,03 |
| Dirección Provincial de Energía | 31/12/2025 | Pesos | 12103000000 | -4.187.110.124,30 |
| Agencia de Innovación de Tierra del Fuego | 31/12/2025 | Pesos | 12103000000 | 16.421.284.420,19 |
| | | | 12103000000 | -387.861.406,42 |

(*) Fuente I.A.M.E. - Informe diario a última cotización 2025 (30/12/2025)

"Las Islas Malvinas, Georgias y Sandwich Del Sur son y serán argentinas"

ES COPIA FIEL DEL ORIGINAL

"Las Islas Malvinas, Georgias y Sandwich del Sur son y serán Argentinas"

Marcos Saulo ANIBALDI
Director de Despacho Administrativo
D.G.D.C.V.P. - S.L.G.

Provincia de Tierra del Fuego, Antártida e Islas del Atlántico Sur
República Argentina
Poder Ejecutivo

0945/26

2026 - 20° ANIVERSARIO DE LA SANCIÓN DE LA LEY NACIONAL N°26.206 DE EDUCACIÓN PÚBLICA NACIONAL



Provincia de Tierra del Fuego, Antártida e Islas del Atlántico Sur
República Argentina
CONTADURÍA GENERAL DE LA PROVINCIA



PODER EJECUTIVO
DE LA PROVINCIA DE TIERRA DEL FUEGO, ANTÁRTIDA E ISLAS DEL ATLÁNTICO SUR
CUENTA GENERAL DE INVERSIÓN 2025

COMPOSICIÓN DE CRÉDITOS

Table with columns: DETALLE INVERSIÓN, NOMBRE DEL FONDO (DETALLE), FECHA ALTA, MONEDA, CUENTA CONTABLE, SALDO AL CIERRE 2024, SALDO AL CIERRE 2025. It lists various investment categories like 'Servicios Hospitalarios H.R.U.', 'Deudores por Vtas. SER. POLICIA ADICIONAL', etc.

Handwritten signatures and initials at the bottom left of the page.

ES COPIA FIEL DEL ORIGINAL

"Las Islas Malvinas, Georgias y Sandwich del Sur son y serán Argentinas"

Marcos Saulo ANIBALDI
Director de Despacho Administrativo
G.D.C.yR. - S.I.G

Provincia de Tierra del Fuego, Antártida
e Islas del Atlántico Sur
República Argentina
Poder Ejecutivo

0945/26



Impresión : 07/05/26
Hoja Nº :
ARMay50034

CUADRO DE BIENES DE USO
Fecha Hasta



Ejercicio: 2025
RAF: 13 Poder Ejecutivo

| Rubros | Saldo Inicial | Aumentos | Disminuciones | Saldo |
|--|--------------------------|--------------------------|-------------------------|--------------------------|
| 1230101 Tierras y terrenos | 25.203.300,00 | 0,00 | 0,00 | 25.203.300,00 |
| 1230102 Edificios e instalaciones | 1.316.031.878,45 | -698.311.670,72 | 0,00 | 617.720.207,73 |
| 1230103 Maquinarias y equipos de producción | 22.496.577,38 | 3.759.786.065,36 | 1.522.888,84 | 3.780.759.753,90 |
| 1230104 Equipo de transporte, tracción y elevación | 3.115.921.185,34 | 3.214.690.989,68 | 2.647.493.500,00 | 3.683.118.675,02 |
| 1230105 Equipo sanitario y de laboratorio | 1.311.440.126,60 | 1.101.548.781,35 | 403.599.649,07 | 2.009.389.258,88 |
| 1230106 Equipo de comunicación y sealiamiento | 116.662.140,30 | 29.542.172,00 | 1.782.988,90 | 144.421.323,40 |
| 1230107 Equipo Educatonal y Recreativo | 254.941.730,39 | 97.920.403,63 | 3.081.120,56 | 349.781.013,46 |
| 1230108 Equipo de computación | 772.475.141,49 | 360.048.833,73 | 34.933.570,92 | 1.097.580.404,30 |
| 1230109 Equipo de Oficina y muebles | 401.042.117,80 | 109.671.664,90 | 3.723.022,63 | 506.990.760,07 |
| 1230111 Herramientas y Repuestos Mayores | 178.477.670,93 | 117.276.127,01 | 1.539.441,76 | 294.214.356,18 |
| 1230111 Equipo Militar y de Seguridad | 134.495.706,99 | 104.580.000,00 | 0,00 | 239.075.706,99 |
| 1230199 Equipos varios | 1.089.013.558,35 | 389.808.341,92 | 3.835.373,77 | 1.474.986.526,50 |
| 12302 Libros, revistas y elementos coleccionables | 2.096.770,64 | 0,00 | 0,00 | 2.096.770,64 |
| 1230301 Semovientes | 789.135,00 | 34.471.780,00 | 12.500,00 | 35.248.415,00 |
| 1230401 Construcciones en Proceso-Bs.Dominio Privado | 18.188.601.384,78 | 9.233.257.554,29 | 3.065.405.052,48 | 24.356.453.886,59 |
| 1230402 Construcciones en Proceso - Bs.Dominio Publico | 2.856.976.303,18 | -66.136.319,59 | 0,00 | 2.790.839.983,59 |
| 12308 Bienes Históricas y Culturales | 1.590.000,00 | 0,00 | 0,00 | 1.590.000,00 |
| 1240101 Activos intangibles | 23.991.386,09 | 31.301.400,00 | 0,00 | 55.292.786,09 |
| TOTAL GENERAL | 29.812.246.193,71 | 17.819.456.123,56 | 6.166.929.108,93 | 41.464.773.126,34 |

[Handwritten signature]

"Las Islas Malvinas, Georgias y Sandwich del Sur son y serán Argentinas"

ES COPIA FIEL DEL ORIGINAL

Director de Despacho Administrativo
D.G.D.C y R. - S.L.G.

*Provincia de Tierra del Fuego, Antártida
e Islas del Atlántico Sur
República Argentina
Poder Ejecutivo*

0945/26

Notas a los Estados Presupuestarios

PODER EJECUTIVO

DE LA PROVINCIA DE TIERRA DEL FUEGO,
ANTÁRTIDA E ISLAS DEL ATLÁNTICO SUR

CUENTA GENERAL DE INVERSIÓN 2025


Base de Preparación para la Cuenta de Inversión por el Ejercicio 2025 del Poder Ejecutivo

La Cuenta de Inversión del Poder Ejecutivo por el ejercicio económico 2025, abarca desde el 01/01/2025 al 31/12/2025 y se encuentra compuesto por los Estados Contables y Presupuestarios establecidos en la Ley Provincial N°495, Decreto Reglamentario 1122/02, Resolución Cont. Gral. N°23/2017, Resolución C.G.P. N°33/2021, Resolución C.G.P. N°163/21 y Resolución C.G.P. N°260/22. Así como sus complementarias Resolución C.G.P. N°314/23, Resolución C.G.P. N°332/23 y Resolución C.G.P. N°280/25.-

El presupuesto provincial para el año 2025 fue aprobado por Ley Provincial N°1580, promulgada mediante Decreto Provincial N°3127/24 y la distribución analítica de créditos fue aprobada por Decreto Provincial N°10/25 el día 3 de enero de 2025. En ese marco y con las modificaciones presupuestarias pertinentes se ejecutó el mismo, y del cual surge la información para la presentación de esta cuenta de Inversión del Poder Ejecutivo.

El sistema Gen Financiero centraliza los registros de todas las operaciones, a través de los menús Presupuesto, Registración Presupuestaria, Compras, Inventario, y Contabilidad, brindando información integral presupuestaria y contable recopilada de todos los Sistemas de la Administración Pública. La Contaduría General de la Provincia trabaja continuamente proponiendo mejoras, siendo este el único sistema de Información que a través de los distintos reportes emite información de ejecución presupuestaria así como también información contable. Estas mejoras hacen a una mejor exposición de la información, dando cumplimiento a la Ley 495 y a las Resoluciones que como Órgano Rector emite la Contaduría General, a fin de lograr la mayor transparencia de la ejecución de los recursos y de los gastos.

A su vez, este sistema permite relacionar los recursos y gastos como así también verificar las diferentes instancias en las que se encuentra la ejecución de los mismos, vinculados a una fuente financiera y unidad responsable. También se puede obtener información integral presupuestaria-contable, accediendo a la información unificada y uniforme, tanto presupuestaria como patrimonial.



ES COPIA FIEL DEL ORIGINAL

"Las Islas Malvinas, Georgias y Sandwich del Sur son y serán Argentinas"

Marcos Sauro ANIBALDI
Director de Despacho Administrativo
E.E.D.C.Y.R. - S.L.G.

*Provincia de Tierra del Fuego, Antártida
e Islas del Atlántico Sur
República Argentina
Poder Ejecutivo*

0945/26

2026 - 20° ANIVERSARIO DE LA SANCIÓN DE LA LEY NACIONAL N°26.206 DE EDUCACIÓN PÚBLICA NACIONAL



Provincia de Tierra del Fuego, Antártida
e Islas del Atlántico Sur
República Argentina
CONTADURÍA GENERAL DE LA PROVINCIA

En cumplimiento a la Resolución C.G.P. N°163/21, C.G.P. N° 260/22, Resolución C.G.P. N°314/23 y Resolución C.G.P. N°332/23 se han confeccionado los Estados Contables Básicos: Estado de Situación Patrimonial (ESP), el Estado de Evolución del Patrimonio Neto (EEPN) y el Estado de Recursos y Gastos (ERG).

Un atributo a tener en cuenta, es que los registros en el sistema Gen Financiero se realizan vinculados a los Responsables de Administración Financiera (RAF) definidos en la implementación en el ejercicio 2020 asociados a los C.J.U.O. (Carácter, Jurisdicción y Unidad Organizativa) correspondientes que representan las Instituciones y áreas responsables a las que se les asignan los créditos y recursos presupuestarios; consecuentemente las que llevarán adelante la ejecución de los mismos. Se incorporaron nuevos RAF en la medida que los parámetros anteriores sufrieron modificaciones.

Cada Institución, que está formada por el Carácter, Jurisdicción y Unidad Organizativa (CJUO), puede tener una o más Cuentas Presupuestarias (Unidad de Gestión de Crédito - Clasificación Económica - Financiamiento). La Dirección General de Presupuesto, emitió la Disposición D.G.P. N°1/21 mediante la cual en su Artículo 1° sustituye el clasificador institucional aprobado por la Resolución ex M.E. N° 863/14 y agrega una tabla de conversión de dicho clasificador al concepto de C.Ju.O del sistema Informático Gen Financiero.

Los RAF pueden tener o no una TESORERÍA asociada, las cuales permiten emitir pagos ya sea a través de cheques, transferencias o pagos electrónicos.

En el caso de que un RAF administre su presupuesto a través de compras mayores, tiene asociada la TESORERÍA GENERAL DE LA PROVINCIA con el RAF INTEGRADOR. EL N°13 ES EL RAF INTEGRADOR DEL PODER EJECUTIVO PROVINCIAL.

PRESENTACIÓN DE LA INFORMACIÓN

La Cuenta de Inversión del Poder Ejecutivo por el ejercicio 2025, contiene información que hace tanto a la ejecución del presupuesto como a las variaciones patrimoniales de éste.

La información se expone conforme la Resolución C.G.P. N°280/25 y sus referencias a la Resolución C.G.P. N°163/21, Resolución C.G.P. 260/22 y Resolución 334/23, además de la información complementaria que esta Contaduría General considera como relevante y necesaria para respaldar los cuadros establecidos en las resoluciones mencionadas.

A continuación, se enuncia el contenido de cada uno de los Informes presentados:

Ejecución Presupuestaria de los Gastos

A fin de exponer la información, se generan dos cuadros desde el sistema GEN Financiero los cuales se detallan a continuación:

ES COPIA FIEL DEL ORIGINAL

"Las Islas Malvinas, Georgias y Sandwich del Sur son y serán Argentinas"

Marcos Saulo ANIBALDI
Director de Despacho Administrativo
CONTADURÍA GENERAL

Provincia de Tierra del Fuego, Antártida
e Islas del Atlántico Sur
República Argentina
Poder Ejecutivo

0945/26

2026 - 20° ANIVERSARIO DE LA SANCIÓN DE LA LEY NACIONAL N°26.206 DE EDUCACIÓN PÚBLICA NACIONAL



Provincia de Tierra del Fuego, Antártida
e Islas del Atlántico Sur
República Argentina
CONTADURÍA GENERAL DE LA PROVINCIA

Ejecución Presupuestaria de Gastos por Objeto (Cuadro N°1)

Este cuadro se emite desde el sistema GEN Financiero, según el clasificador institucional por Responsable (Disposición D.G.P. N°1/21) correspondiendo al Poder Ejecutivo el clasificador 111 003 000 000.

Muestra la Ejecución Presupuestaria del Gasto en sus distintas etapas, considerando: *Votado, Aumentos, Disminuciones, Crédito Vigente, Reservas, Crédito Líquido*, las modificaciones presupuestarias realizadas en el ejercicio se reflejan en el *Crédito Vigente* como resultado de las Modificaciones Presupuestarias realizadas al *Votado*.

Luego se incluyen las etapas correspondientes: *Compromiso, Devengado, Mandado a Pagar, Pagado y Saldo No Ejecutado (correspondiente al saldo presupuestario que no tuvo ejecución)*.

De acuerdo al Clasificador por Objeto del Gasto, se incluyen los siguientes incisos: 1. Personal; 2. Bienes de Consumo; 3. Servicios No Personales; 4. Bienes de Uso; 5. Transferencias; 6. Activos Financieros; 7. Servicios de la Deuda; 8. Otros gastos; 9. Gastos Figurativos y 42. Construcciones (este inciso forma parte de Bienes de Uso, y a fin de separar la información respecto de lo referente a obra pública, se expone por separado).

Ejecución Presupuestaria de Gastos Partida Principal, Parcial y Subparcial (Cuadro N°8)

Muestra la ejecución presupuestaria del gasto del Poder Ejecutivo a nivel de partida principal y parcial, en las etapas de compromiso, devengado, mandado a pagar y pagado, de acuerdo al clasificador por Objeto del Gasto.

Inclso 1 – Gasto en Personal

La ejecución presupuestaria del gasto en Personal (inclso 1) continúa trabajándose en un proceso de revisión y mejora en conjunto con el área de liquidaciones de haberes. El impacto en los conceptos de Retribuciones del Cargo y Sueldo Anual complementario, se corresponden con el salario líquido percibido por los agentes.

Durante el ejercicio 2025 no se logró implementar el sistema GEN Recursos Humanos, por lo que la liquidación de haberes y su correspondiente impacto presupuestario continuaron realizándose según los procedimientos vigentes.

Se trabajó en la mejora de los restantes conceptos liquidados y en la implementación del nuevo sistema GEN RR.HH., con el objetivo de asegurar su adecuado registro en la ejecución presupuestaria, conforme al Clasificador Presupuestario provincial.

Ejecución Presupuestaria de Recursos

"Las Islas Malvinas, Georgias y Sandwich del Sur son y serán Argentinas"

ES COPIA FIEL DEL ORIGINAL

Marcelo Saúl ANIBALDI
"Director de Despacho Administrativo"
D.G.P.C.yR. - S.L.G.

*Provincia de Tierra del Fuego, Antártida
e Islas del Atlántico Sur
República Argentina
Poder Ejecutivo*

0945/26

2026 - 20° ANIVERSARIO DE LA SANCIÓN DE LA LEY NACIONAL N°26.206 DE EDUCACIÓN PÚBLICA NACIONAL



Provincia de Tierra del Fuego, Antártida
e Islas del Atlántico Sur
República Argentina
CONTADURÍA GENERAL DE LA PROVINCIA

Esta información se genera desde el sistema GEN, utilizando para cada uno de ellos la clasificación económica de recursos y la clasificación de recursos por rubros, según el detalle a continuación:

Ejecución Presupuestaria de Recursos por su carácter económico (Cuadro N°2)

Este reporte muestra la ejecución de los Recursos del Poder Ejecutivo de acuerdo a la clasificación por su carácter económico según los agregados macroeconómicos: en Corrientes, de Capital y Fuentes Financieras.

Se explicitan los RECURSOS CORRIENTES, a saber: Ingresos Tributarios, Ingresos No Tributarios, Ventas de Bienes y Servicios de Administraciones Públicas, Rentas de la Propiedad y Transferencias Corrientes. Los RECURSOS DE CAPITAL y FUENTES FINANCIERAS comprenden: Venta de Títulos y Valores, Recuperación de Préstamos, Disminución de Otros Activos Financieros, Obtención de Préstamos e Incremento de Otros Pasivos.

La Ejecución Presupuestaria de los Recursos se expone por Responsable Institucional, correspondiendo al Poder Ejecutivo el clasificador 111 003 000 000, además de su clasificación y código de financiamiento en las diferentes etapas:

-Formulado: Se informa con desagregación a nivel de conceptos el importe estimado para el ejercicio fiscal rendido que surge de la estimación aprobada en el decreto provincial de distribución de créditos.

-Aumentos y disminuciones: se informan en forma acumulada, los aumentos de recursos que surjan con motivo de modificaciones presupuestarias autorizadas y las disminuciones de recursos, también en forma acumulada, que surgen por modificaciones presupuestarias autorizadas mediante acto administrativo.

-Cálculo Definitivo: El importe de esta columna surge de la suma algebraica que resulte de considerar los importes de las columnas Formulado, Aumentos y Disminuciones.

-Devengado: El devengado de los recursos es el momento en que se produce una modificación cualitativa y/o cuantitativa en la composición del patrimonio de la Administración Pública, originada en el ejercicio de su poder de imperio o en transacciones con incidencia económica y financiera, independientemente del momento en que se produzca el ingreso de fondos, dando origen a un crédito.

En este ejercicio económico se procedió a devengar Contribuciones Figurativas y la facturación emitida por los hospitales regionales pendientes de cobro por haberse cumplido los requisitos establecidos en Anexo IV de la Resolución C.G.P. N°163/21.

-Percibido: se exponen en forma acumulada y al nivel de desagregación previsto, los importes correspondientes a los recursos percibidos durante el ejercicio.

-Saldo: El importe de esta columna surge de la suma algebraica que resulte de considerar los importes consignados en las columnas Cálculo Definitivo y el Recurso Devengado.

ES COPIA FIEL DEL ORIGINAL

"Las Islas Malvinas, Georgias y Sandwich del Sur son y serán Argentinas" Marcos Saulo ANIBALDI
Director de Despacho Administrativo
D.G.CyR. - S.L.G.

Provincia de Tierra del Fuego, Antártida
e Islas del Atlántico Sur
República Argentina
Poder Ejecutivo

0945/26

2026 - 20° ANIVERSARIO DE LA SANCIÓN DE LA LEY NACIONAL N°26.206 DE EDUCACIÓN PÚBLICA NACIONAL



Provincia de Tierra del Fuego, Antártida
e Islas del Atlántico Sur
República Argentina
CONTADURÍA GENERAL DE LA PROVINCIA

Ejecución Presupuestaria de Recursos por Rubros Desagregado (Cuadro N°9)

Este cuadro expone la ejecución de los Recursos del Poder Ejecutivo de acuerdo a la clasificación por rubros, el cual ordena, agrupa y presenta a los recursos públicos en función de los diferentes tipos que surgen de la naturaleza y el carácter de las transacciones que le dan origen. Es decir, distinguiéndose los que provienen de fuentes tradicionales, como lo son los impuestos, las tasas, los derechos y las transferencias, otros que proceden del patrimonio público como la venta de activos, de títulos, de acciones y de rentas de la propiedad, y aquellos que provienen del financiamiento como el crédito público y la disminución de activos.

Se expone cada recurso a su mayor desagregación consignando en el mismo su financiamiento con código abreviado.

Esquema Ahorro Inversión Financiamiento – Cuadro 3.2 y 4.2 (Devengado y Pagado)

La cuenta Ahorro-inversión-Financiamiento tiene por propósito exponer las cuentas públicas del Poder Ejecutivo, de tal forma que permita su análisis económico, relacionando la clasificación económica de los recursos públicos con la clasificación de los gastos públicos y considerando las fuentes o aplicaciones financieras que explican el resultado financiero del ejercicio obtenido.

Este ha sido elaborado con base de registro devengado y base de registro pagado.

En este cuadro se vuelca la totalidad de la información sobre la ejecución presupuestaria del Poder Ejecutivo, tanto de gastos como de recursos, con el objeto de determinar el Resultado Financiero del Ejercicio.

Se presenta de acuerdo a las dos etapas de ejecución de los gastos a saber: *Base Devengado*, es decir la etapa de Devengado determinando así el momento de la ejecución del gasto, y *Base Pagado*, consistente en la etapa del Pagado, donde se procede a la cancelación de las obligaciones asumidas a través de la emisión de cheque, transferencia u otro valor cancelatorio similar.

Para comprender esta información, es necesario remitirnos a la ejecución presupuestaria y al impacto contable proveniente de ésta y de las variaciones patrimoniales. Aprovechando la utilidad de trabajar sobre un Sistema Integral Presupuestario – Contable, debemos tener en cuenta los movimientos extra presupuestarios a través de las cuentas contables que también forman parte de la justificación del resultado.

Para ello, se expone como ANEXO I un detalle de la composición de las fuentes y aplicaciones financieras, es decir los conceptos debajo la línea de este esquema, tanto en la etapa devengado como pagado.

Estado de la Deuda Pública del Poder Ejecutivo (Cuadro N°5.1)

ES COPIA FIEL DEL ORIGINAL

"Las Islas Malvinas, Georgias y Sandwich del Sur son y serán Argentinas"

Marcos Paulo ANIBALDI
Director de Despacho Administrativo
D.G.D.C.yR. - S.L.G.

*Provincia de Tierra del Fuego, Antártida
e Islas del Atlántico Sur
República Argentina
Poder Ejecutivo*

0945/26

2026 - 20° ANIVERSARIO DE LA SANCIÓN DE LA LEY NACIONAL N°26.206 DE EDUCACIÓN PÚBLICA NACIONAL



Provincia de Tierra del Fuego, Antártida
e Islas del Atlántico Sur
República Argentina
CONTADURÍA GENERAL DE LA PROVINCIA

El Estado de la Deuda Pública del Poder Ejecutivo al cierre del ejercicio muestra el saldo de las deudas conceptualmente consideradas operaciones de Crédito Público, expresada en miles de pesos.

En el detalle de deudas se visualiza que existen deudas que provienen de ejercicios anteriores y que al cierre no se modificaron, siendo los casos:

- Anticipo de coparticipación en el marco del Decreto 693/2002, la misma no se estableció la cancelación o compensación con el Estado Nacional.
- Servicios pendientes de compensación, esto corresponde al préstamo BID SVOA por los periodos 2002, 2003 y 2004 que el Estado Nacional canceló, quedando fuera de la compensación del Decreto Nacional 1274/03, registrándose la deuda a la fecha.
- Instituto Provincial de la Vivienda.

Estas deudas mencionadas no fueron incluidas en los presupuestos respectivamente.

Las deudas que se cancelaron en su totalidad durante el ejercicio, se exponen en cero, como es el caso del convenio 25069 – Adquisición Helicóptero BELL 427.

Dentro de las deudas que se originaron durante el ejercicio 2025 corresponden a los convenio 26166, 25928, y 26216 por préstamos otorgados por la Caja Previsional de la Provincia y los dos últimos con la Dirección Provincial de Puertos, el resto de las deudas provienen de la refinanciación de las deudas corrientes con la Caja Previsional de la Provincia, Dirección Provincial de Obras y Servicios Sanitarios, y la Dirección Provincial de Energía.

En el convenio de refinanciación por deudas corrientes con la Caja Previsional, por un importe de \$59.350.728.125,72, se incluyó en concepto de Intereses por Mora \$20.693.183.818,60 y de capital \$38.657.544.307,12.

Las deudas que tienen actualizaciones mensuales, son los préstamos con el Fondo Fiduciario Federal de Infraestructura Regional (FFFIR) los cuales se ajustan por el Índice de la Construcción (ICC).

Respecto de la deuda por los Títulos Públicos emitidos "Bonos Fuego 2027", se registró en el ejercicio 2025 un proporcional de intereses que corresponde su pago en el ejercicio 2026, en el marco de los acuerdos de la reestructuración de la deuda, mediante Resolución M.E. N°1525/23, que aprueba la modificación de términos y condiciones.

En cuanto a la deuda con la Caja Previsional de la Provincial por la deuda histórica que tiene su origen en la Ley Provincial N°478 y que fuera modificada por la Ley Provincial N°1068, se expone la deuda en dólares neta de pagos, es decir que no considera los devengados adeudados, exponiéndose tal información en notas al pie de este cuadro 5.1.

Estado de Evolución de Deuda Pública del Poder Ejecutivo (Cuadro N°5.2)

El Estado de Evolución de Deuda Pública del Poder Ejecutivo expone el stock de la deuda al inicio y al cierre del ejercicio, y las variaciones producidas durante el mismo en miles de pesos.

Se muestran los incrementos y disminuciones, sin compensaciones entre sí, diferenciando los derivados de la ejecución presupuestaria del ejercicio de aquellas resultantes de ajustes que no tuvieron reflejo presupuestario.

ES COPIA FIEL DEL ORIGINAL

"Las Islas Malvinas, Georgias y Sandwich del Sur son y serán Argentinas"

Director: Saulo ANIBALDI
Director del Departamento Administrativo
D.G.D.C.yR - S.L.G.

*Provincia de Tierra del Fuego, Antártida
e Islas del Atlántico Sur
República Argentina
Poder Ejecutivo*

0945/26

2026 - 20° ANIVERSARIO DE LA SANCIÓN DE LA LEY NACIONAL N°26.206 DE EDUCACIÓN PÚBLICA NACIONAL



Provincia de Tierra del Fuego, Antártida
e Islas del Atlántico Sur
República Argentina
CONTADURÍA GENERAL DE LA PROVINCIA

Los incrementos presupuestarios están vinculados a los préstamos recibidos durante el ejercicio y además por la refinanciación de las deudas corrientes. Las disminuciones están relacionadas a la ejecución presupuestaria de la amortización de la deuda.

Como incrementos no presupuestarios se expone el incremento de la deuda al Fondo Fiduciario Federal de Infraestructura Regional por variación del Índice de la Construcción. El resto se debe a la diferencia de cotización respecto del tipo de cambio de cierre que se toma para su valuación.

Estado de Situación del Tesoro (Cuadro N°6.2)

El Estado de Situación del Tesoro expone los saldos activos y pasivos del Tesoro Provincial según su exigibilidad a la fecha de cierre del ejercicio.

Se exponen los activos corrientes, como ser las disposiciones de caja (dinero en efectivo en caja) y bancos (saldos bancarios en cuentas corrientes, cajas de ahorro o cuentas especiales), las inversiones y los créditos a favor de la Provincia que se encuentran en situación de cobro a la fecha de cierre del ejercicio.

Se exponen los pasivos corrientes, discriminando las obligaciones que son exigibles a la fecha de cierre del ejercicio, según la clasificación establecida en Anexo IV de la Resolución C.G.P. N°163/2021. Se incorpora el Anexo II que detalla los conceptos que lo componen.

Movimiento de Fondos y Valores - Cuadro 7.2

En este cuadro se visualiza el movimiento integral de Fondos del Tesoro, partiendo de una situación inicial de Disponibilidades e incluyendo los Ingresos y Egresos que implican movimiento de fondos provenientes tanto de la Ejecución Presupuestaria del Ejercicio, como así también el movimiento de fondos de origen patrimonial o extrapresupuestario, para así llegar a la Situación Final del Ejercicio como resultado de la suma algebraica del Saldo Inicial, los Ingresos y los Egresos de fondos. La presentación muestra los datos a nivel de Rubro o Cuenta Contable, de acuerdo a la significatividad de los Importes o al concepto de los mismos.

Considerando que desde el Poder Ejecutivo se trabaja sobre un Sistema Integral Presupuestario - Contable, se adjunta a la presente como ANEXO III las cuentas contables relacionadas a los movimientos no presupuestarios que componen este esquema.


C.P. Alejandro A. Barrozo Marte
Ministro de Economía
Gobierno de Tierra del Fuego
A. e I.A.S.


Mónica Susana URQUIZA
Vicegobernadora en
Ejercicio del Poder Ejecutivo

ES COPIA FIEL DEL ORIGINAL

"Las Islas Malvinas, Georgias y Sandwich del Sur son y serán Argentinas"

Marcos Saulo ANIBALDI
Director de Despacho Administrativo
D.G.D. CyR - S.T.G.

