

SECTOR PÚBLICO PROVINCIAL NO FINANCIERO
Periodo Iniciado el 01 de Enero de 2025 y finalizado el 31 de Diciembre de 2025

GASTO POR FINALIDAD y FUNCION - CONSOLIDADO - DEVENGADO

TOTAL GENERAL	GASTOS CORRIENTES								GASTOS DE CAPITAL				
	TOTAL GASTOS CORRIENTES	GASTOS EN PERSONAL	BIENES DE CONSUMO	SERVICIOS NO PERSONALES	PRESTACIONES DE LA SEGURIDAD SOCIAL	INTERESES Y GASTOS DEUDA	TRANSFERENCIAS CORRIENTES	OTROS GASTOS	TOTAL GASTOS DE CAPITAL	INVERSION REAL DIRECTA	TRANSFERENCIAS CAPITAL	INVERSION FINANCIERA	
ADMINISTRACIÓN GUBERNAMENTAL													
LEGISLATIVA													
25.738.270.620,10	25.699.231.675,10	24.256.804.935,40	103.008.470,55	1.339.418.269,15	0,00	0,00	0,00	0,00	39.038.945,00	39.038.945,00	0,00	0,00	
JUDICIAL													
86.276.721.461,63	85.567.331.028,35	81.504.818.814,23	425.112.834,65	3.637.399.379,47	0,00	0,00	0,00	0,00	709.390.433,28	709.390.433,28	0,00	0,00	
ADMINISTRACION GENERAL													
103.930.115.124,88	101.994.140.116,35	72.358.915.198,99	2.009.562.003,82	20.602.230.333,41	0,00	0,00	2.947.759.689,13	4.075.672.891,00	1.935.975.008,53	833.275.008,53	1.102.700.000,00	0,00	
RELACIONES EXTERIORES													
984.176.271,32	984.176.271,32	895.320.983,42	9.001.560,50	6.795.230,40	0,00	0,00	73.058.497,00	0,00	0,00	0,00	0,00	0,00	
RELACIONES INTERIORES													
228.246.477.037,27		0,00	0,00	0,00	0,00	0,00	210.930.003.685,36	0,00	17.316.473.351,91	0,00	17.316.473.351,91	0,00	
ADMINISTRACIÓN FISCAL													
28.199.393.024,09	28.087.440.844,61	17.617.080.131,39	64.759.966,33	7.502.733.594,25	0,00	0,00	2.902.867.152,64	0,00	111.952.179,48	111.952.179,48	0,00	0,00	
INFORMACIÓN Y ESTADÍSTICAS BÁSICAS													
815.142.639,98	815.142.639,98	683.563.404,96	2.053.435,00	129.525.800,02	0,00	0,00	0,00	0,00	0,00	0,00	0,00	0,00	
TOTAL ADMINISTRACIÓN GUBERNAMENTAL	474.190.296.179,27	454.077.466.261,07	197.316.503.468,39	2.613.498.270,85	33.218.102.606,70	0,00	0,00	216.853.689.024,13	4.075.672.891,00	20.112.829.918,20	1.693.656.566,29	18.419.173.351,91	0,00
SERVICIOS DE SEGURIDAD													
SERVICIOS DE SEGURIDAD													
28.506.164,83	0,00	0,00	0,00	0,00	0,00	0,00	0,00	0,00	28.506.164,83	0,00	0,00	28.506.164,83	
SEGURIDAD INTERIOR													
73.169.083.463,76	72.836.078.665,84	70.426.756.140,59	212.506.764,59	2.196.815.760,66	0,00	0,00	0,00	0,00	333.004.797,92	333.004.797,92	0,00	0,00	
SISTEMA PENAL													
9.720.883.516,93	9.696.413.838,93	9.365.736.294,82	303.164.515,11	27.513.029,00	0,00	0,00	0,00	0,00	24.469.678,00	24.469.678,00	0,00	0,00	
ADMINISTRACIÓN DE LA SEGURIDAD													
6.291.881.041,14	6.133.128.810,14	3.068.039.707,90	308.278.672,59	165.761.210,98	0,00	0,00	2.591.049.218,67	0,00	158.752.231,00	158.752.231,00	0,00	0,00	
TOTAL SERVICIOS DE SEGURIDAD	89.210.354.186,66	88.665.621.314,91	82.860.532.143,31	823.949.952,29	2.390.090.000,64	0,00	0,00	2.591.049.218,67	0,00	544.732.871,75	516.226.706,92	0,00	28.506.164,83
SERVICIOS SOCIALES													
SALUD													
314.908.099.143,73	308.092.192.548,17	143.695.994.223,98	32.108.920.462,39	89.314.867.860,74	0,00	0,00	11.272.251.142,71	31.700.158.858,35	6.815.906.595,56	6.815.906.595,56	0,00	0,00	
PROMOCION Y ASISTENCIA SOCIAL													
66.085.612.064,54	65.913.229.347,35	13.588.636.511,53	145.996.153,07	385.151.942,65	9.283.012.433,30	0,00	42.510.432.306,80	0,00	172.382.717,19	124.376.264,15	48.006.453,04	0,00	
SEGURIDAD SOCIAL													
290.260.546.936,08	290.065.700.088,24	4.931.718.480,32	41.675.156,74	990.555.726,85	284.083.663.243,10	0,00	17.326.682,94	760.798,29	194.846.847,84	177.641.306,84	0,00	17.205.541,00	
EDUCACIÓN Y CULTURA													
456.907.080.798,33	452.572.823.208,31	385.041.105.836,59	16.470.800.999,62	7.082.709.992,37	57.998.443,46	0,00	43.920.088.956,27	118.980,00	4.334.257.590,02	4.334.257.590,02	0,00	0,00	
CIENCIA Y TÉCNICA													
5.312.054.902,94	5.304.224.302,94	4.867.166.874,40	13.526.701,68	395.047.481,15	0,00	0,00	28.483.245,71	0,00	7.830.600,00	7.830.600,00	0,00	0,00	
TRABAJO													
5.995.971.252,49	5.983.372.792,49	5.838.020.826,54	21.771.389,00	93.401.576,95	0,00	0,00	30.179.000,00	0,00	12.598.460,00	9.798.460,00	2.800.000,00	0,00	
VIVIENDA Y URBANISMO													

SECTOR PÚBLICO PROVINCIAL NO FINANCIERO
Periodo Iniciado el 01 de Enero de 2025 y finalizado el 31 de Diciembre de 2025

GASTO POR FINALIDAD y FUNCION - CONSOLIDADO - DEVENGADO

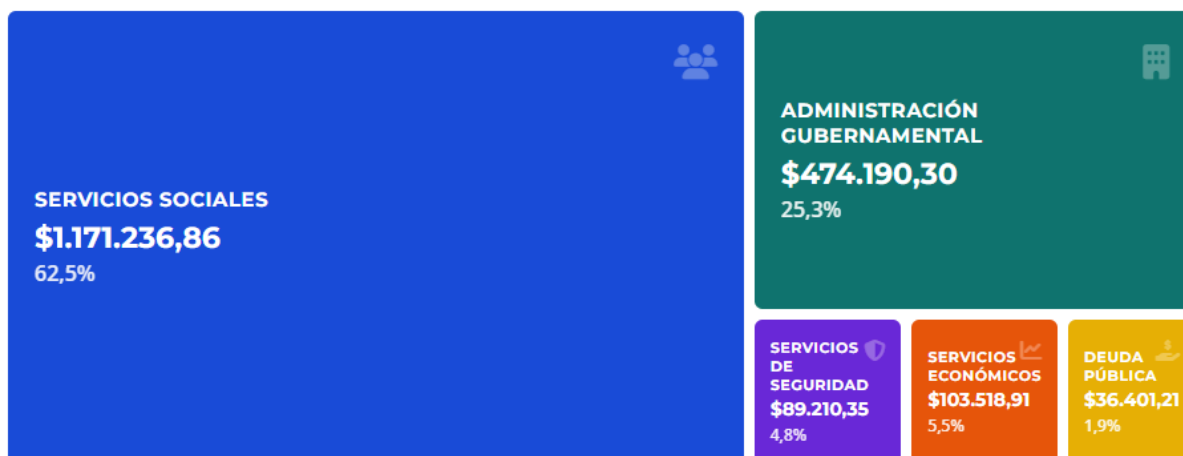
TOTAL GENERAL	GASTOS CORRIENTES								GASTOS DE CAPITAL			
	TOTAL GASTOS CORRIENTES	GASTOS EN PERSONAL	BIENES DE CONSUMO	SERVICIOS NO PERSONALES	PRESTACIONES DE LA SEGURIDAD SOCIAL	INTERESES Y GASTOS DEUDA	TRANSFERENCIAS CORRIENTES	OTROS GASTOS	TOTAL GASTOS DE CAPITAL	INVERSION REAL DIRECTA	TRANSFERENCIAS CAPITAL	INVERSION FINANCIERA
16.244.847.285,58	10.241.692.724,63	9.242.447.501,25	117.433.526,29	881.811.697,09	0,00	0,00	0,00	0,00	6.003.154.560,95	5.993.240.125,68	0,00	9.914.435,27
AGUA POTABLE Y ALCANTARILLADO												
15.181.621.372,37	12.696.918.914,95	8.327.852.885,21	1.591.375.814,13	2.701.764.693,06	0,00	0,00	1.569.521,00	74.356.001,55	2.484.702.457,42	2.484.702.457,42	0,00	0,00
OTROS SERVICIOS URBANOS												
341.022.197,43	0,00	0,00	0,00	0,00	0,00	0,00	0,00	0,00	341.022.197,43	341.022.197,43	0,00	0,00
TOTAL SERVICIOS SOCIALES												
1.171.236.855.953,49	1.150.870.153.927,08	575.532.943.139,82	50.511.500.202,92	101.845.310.970,86	293.424.674.119,86	0,00	97.780.330.855,43	31.775.394.638,19	20.366.702.026,41	20.288.775.597,10	50.806.453,04	27.119.976,27
SERVICIOS ECONOMICOS												
ENERGÍA, COMBUSTIBLE Y MINERÍA												
44.632.903.036,93	38.476.147.567,89	13.908.061.523,68	8.145.148.282,42	13.347.506.198,11	0,00	33.397.992,29	2.849.961.389,30	192.072.182,09	6.156.755.469,04	6.093.055.469,04	0,00	63.700.000,00
COMUNICACIONES												
11.264.557.320,34	11.263.960.420,34	9.397.213.035,72	51.167.151,50	1.815.580.233,12	0,00	0,00	0,00	0,00	596.900,00	596.900,00	0,00	0,00
TRANSPORTE												
23.015.086.503,27	21.171.012.507,30	17.790.053.690,20	790.563.305,49	2.567.408.940,69	2.805.506,68	9.129.489,40	11.051.574,84	0,00	1.844.073.995,97	1.827.502.746,29	16.571.249,68	0,00
ECOLOGÍA Y MEDIO AMBIENTE												
8.074.479.337,72	7.534.159.020,09	6.257.323.205,77	248.118.827,82	692.811.097,50	0,00	0,00	335.905.889,00	0,00	540.320.317,63	540.320.317,63	0,00	0,00
AGRICULTURA, GANADERÍA Y RECURSOS NATURALES												
1.465.370.164,47	997.652.898,15	900.314.648,20	11.809.732,00	80.528.517,95	0,00	0,00	5.000.000,00	0,00	467.717.266,32	467.717.266,32	0,00	0,00
INDUSTRIA												
4.425.087.163,17	3.965.989.983,17	2.349.705.510,28	1.440.043.142,81	175.935.695,01	0,00	0,00	240.000,00	65.635,07	459.097.180,00	15.797.180,00	0,00	443.300.000,00
COMERCIO, TURISMO Y OTROS SERVICIOS												
10.641.423.479,15	9.615.846.028,98	7.372.627.994,86	89.382.626,66	2.153.835.407,46	0,00	0,00	0,00	0,00	1.025.577.450,17	339.768.690,04	0,00	685.808.760,13
TOTAL SERVICIOS ECONOMICOS												
103.518.907.005,05	93.024.768.425,92	57.975.299.608,71	10.776.233.068,70	20.833.606.089,84	2.805.506,68	42.527.481,69	3.202.158.853,14	192.137.817,16	10.494.138.579,13	9.284.758.569,32	16.571.249,68	1.192.808.760,13
DEUDA PUBLICA												
SERVICIOS DE LA DEUDA PÚBLICA (INTERESES Y AJUSTE)												
36.401.210.139,90	36.401.210.139,90	0,00	0,00	180.618.534,47	0,00	36.220.591.605,43	0,00	0,00	0,00	0,00	0,00	0,00
-14.755.481,81	-49.940,81	0,00	-49.940,81	0,00	0,00	0,00	0,00	0,00	-14.705.541,00	0,00	0,00	-14.705.541,00
TOTALES GENERALES												
1.874.542.867.982,56	1.823.039.170.128,07	913.685.278.360,23	64.725.131.553,95	158.467.728.202,51	293.427.479.626,54	36.263.119.087,12	320.427.227.951,37	36.043.205.346,35	51.503.697.854,49	31.783.417.439,63	18.486.551.054,63	1.233.729.360,23



Provincia de Tierra del Fuego, Antártida
e Islas del Atlántico Sur
República Argentina
Contaduría General de la Provincia

Gastos por Finalidad y Función

Ejercicio 2025

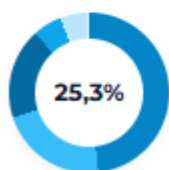


Montos expresado en millones de pesos



1. ADM. GUBERNAMENTAL

Total: \$474.190,30 millones

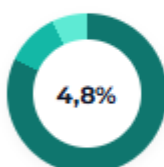


● Relaciones Interiores	\$228.246,35	48,1%
● Administración General	\$103.930,12	21,9%
● Judicial	\$86.276,72	18,2%
● Administración Fiscal	\$28.199,39	5,9%
● Legislativa	\$25.738,27	5,4%
● Otras (Exter./Estadíst.)	\$1.799,32	0,4%



2. SERVICIOS DE SEGURIDAD

Total: \$89.210,35 millones



● Seguridad Interior	\$73.169,07	82,0%
● Sistema Penal	\$9.720,88	10,9%
● Administración de la Seg.	\$6.291,88	7,1%
● Servicios de Seguridad	\$28,51	0,0%

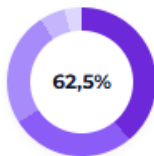


Provincia de Tierra del Fuego, Antártida
e Islas del Atlántico Sur
República Argentina
Contaduría General de la Provincia



3. SERVICIOS SOCIALES

Total: \$1.171.236,86 millones de pesos

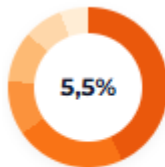


● Educación y Cultura	\$456.907,08	39,0%	end	● Vivienda y Urbanismos	\$16.244,85	1,4%
● Salud	\$314.908,10	26,9%		● Agua Potable y Cloacas	\$15.181,62	1,3%
● Seguridad Social	\$290.260,55	24,8%		● Trabajo	\$5.995,97	0,5%
● Promoción y Asistencia Social	\$66.085,61	5,6%		● Ciencia y Técnica / Otros	\$5.653,07	0,5%



4. SERVICIOS ECONÓMICOS

Total: \$103.518,91 millones

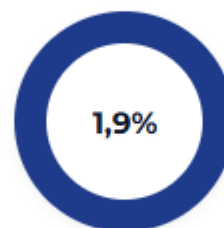


● Energía y Combustibles	\$44.632,90	43,1%
● Transporte	\$23.015,09	22,2%
● Comunicaciones	\$11.264,56	10,9%
● Comercio y Turismo	\$10.626,72	10,3%
● Medio Ambiente	\$8.074,48	7,8%
● Industria y Producción	\$5.890,46	5,7%



5. DEUDA PÚBLICA

Total: \$36.401,21 millones



ÚNICA FUNCIÓN

Intereses y Gastos de la Deuda Pública:
\$36.401,21 millones (100%)

