

PODER LEGISLATIVO



PROVINCIA DE TIERRA DEL FUEGO,
ANTÁRTIDA E ISLAS DEL ATLÁNTICO SUR
REPÚBLICA ARGENTINA

COMUNICACIONES OFICIALES

Nº **114**

PERÍODO LEGISLATIVO **2012**

EXTRACTO P.E.P. NOTA Nº 172/12 ADJUNTANDO INFORMES REQUERIDOS MEDIANTE RESOLUCIONES DE CÁMARA Nº 154/12 (SOLICITANDO AL P.E.P. INFORME SI EL PODER EJECUTIVO HA REALIZADO ESTUDIOS DE COSTOS INTERNOS DE LA PCIA. PARTICULARMENTE EN MATERIA DE COSTOS DE TRANSPORTE Y EN CASO AFIRMATIVO LA INCIDENCIA POR TIPO DE MERCADERÍA Y OTROS ÍTEMS) Y 158/12 (SOL. AL P.E.P. INFORME SI EN EL MARCO DE LA LEY NACIONAL 20.680 SE HA CREADO LA COMISIÓN DE CONTROL Y FISCALIZACIÓN PREVISTA POR EL ARTÍCULO 1º DE LA LEY PROVINCIAL 844 Y OTROS ÍTEMS).

16 AGOSTO 2012

Entró en la Sesión de: _____

Girado a la Comisión Nº: **C/B**

Orden del día Nº: _____



Provincia de Tierra del Fuego, Antártida
e Islas del Atlántico Sur

PODER LEGISLATIVO *República Argentina*
SECRETARIA LEGISLATIVA

31 JUL 2012

MES DE ENTRADA

Nº 114 Hs 13:20 FIRMA

PODER LEGISLATIVO
PRESIDENTE

REFOLIO

Nº 912

26.07.12

HORA 10:48

FIRMA

PODER LEGISLATIVO
SECRETARIA LEGISLATIVA

Nº 1148

NOTA Nº 172
GOB

USHUAIA, 25 JUL. 2012



SEÑOR PRESIDENTE:

Tengo el agrado de dirigirme a Ud. en mi carácter de Gobernadora de la Provincia de Tierra del Fuego, Antártida e Islas del Atlántico Sur, con el objeto de remitirle en contestación a lo solicitado mediante las Resoluciones de la Cámara Legislativa de la Provincia Nº 154 y Nº 158 dadas en la Sesión Ordinaria del día 28 de junio; Nota Nº 263/12 Letra: M.E. emitida por el Sr. Ministro de Economía, adjuntando Nota 235/12 Letra: S.C.I. suscripta por el Sr. Subsecretario de Comercio Interior y Estado, Nota 262/12 Letra: M.E. emitida por el Sr. Ministro de Economía, adjuntando Nota Nº 324/12 Letra: D.G.E. y C. suscripta por el Sr. Director General de Estadística y Censos y Nota Nº 264/12 Letra: M.E. emitida por el Sr. Ministro de Economía, adjuntando Nota Nº 236/12 Letra: S.C.I. suscripta por el Sr. Subsecretario de Comercio Interior y Estado, con la documental en ellas indicada.

Asimismo, y en conformidad con lo dispuesto en la Ley Pcial. Nº 650, se acompaña soporte informático conteniendo la información suministrada.

Sin otro particular, saludo al Sr. Presidente de la Legislatura Provincial, con atenta y distinguida consideración.

AL SEÑOR PRESIDENTE
DE LA LEGISLATURA PROVINCIAL
Dn. Roberto CROCIANELLI
S. / D

[Firma]
MARIA FERNANDA RIOS
GOBERNADORA

Recuntare a Secretaría Legislativa

Roberto L. CROCIANELLI
Vicegobernador y Presidente
Poder Legislativo

"Las Islas Malvinas, Georgias y Sandwich del Sur son y serán Argentinas"



Provincia de Tierra del Fuego, Antártida
e Islas del Atlántico Sur
República Argentina

SECRETARÍA LEGAL Y TÉCNICA

"2012 en Nueva... de..."



Cde. Resolución Legislativa N° 154/12 y N° 158/12-

USHUAIA, 23 JUL 2012

SEÑOR JEFE DE GABINETE:


S _____ / _____ D.-

Remito documentación que fuera recibida en esta Secretaría Legal y Técnica, dando respuesta a lo solicitado mediante las Resoluciones de la Cámara Legislativa de la Provincia N° 154 y N° 158, dadas en Sesión Ordinaria del día 28 de junio de 2012, consistente en Nota 263/12 Letra: M.E. emitida por el Sr. Ministro de Economía, adjuntando Nota 235/12 Letra: S.C.I. suscripta por el Sr. Subsecretario de Comercio Interior y Estado, Nota 262/12 Letra: M.E. emitida por el Sr. Ministro de Economía, adjuntando Nota N° 324/12 Letra: D.G.E. y C. suscripta por el Sr. Director General de Estadística y Censos y Nota N° 264/12 Letra: M.E. emitida por el Sr. Ministro de Economía, adjuntando Nota N° 236/12 Letra: S.C.I. suscripta por el Sr. Subsecretario de Comercio Interior y Estado, con la documental en ellas indicada.

Asimismo, y en conformidad con lo dispuesto en la Ley Pcial. N° 650, se acompaña soporte informático conteniendo la información suministrada.

Al respecto, correspondería elevar la documentación a la Sra. Gobernadora para que proceda a remitirla a la Legislatura de la Provincia, en razón de lo cual se acompaña la nota que sería del caso emitir.

INFORME S.L y T N° 147012



[Firma manuscrita]

Dra. Lolla Eleonora GIADÁS
Secretaría Legal y Técnica

*Provincia de Tierra del Fuego,
Antártida e Islas del Atlántico Sur*
República Argentina
RESUELVE.



Artículo 1°.- Solicitar al Poder Ejecutivo informe a esta Cámara Legislativa, con la premura que amerita la importancia social del tema en cuestión:

a) en materia de costos internos:

1. si el Poder Ejecutivo ha realizado estudios de costos internos de la Provincia. Particularmente en materia de costos de transporte y en caso afirmativo la incidencia por tipo de mercadería;

b) en materia de precios generales indique:

1. si se realizan encuestas de precios en la Provincia;
2. si se realizan comparativos con precios de otras jurisdicciones del país, especialmente de la Ciudad Autónoma de Buenos Aires y Río Gallegos (Provincia de Santa Cruz); y
3. si estas encuestas se desagregan según el tipo de bienes (consumo; durables; registrables; otros.).

En caso afirmativo con qué frecuencia, y remita a la Legislatura los precios relevados. Informe sobre las distorsiones detectadas.

c) en materia de bienes electrónicos, computación, etc.:

1. si se realizan encuestas de precios en la Provincia de bienes electrónicos y computación, particularmente de aquellos bienes que se producen en Tierra del Fuego;
2. si se realizan comparaciones de los rubros señalados en punto anterior con el resto del país;
3. si se han realizado diagnósticos en cuanto a probables distorsiones con respecto a otras jurisdicciones; y
4. remita documentación en caso que la hubiere;

d) en materia de automotores:

*Provincia de Tierra del Fuego,
Antártida e Islas del Atlántico Sur*
República Argentina
RESUELVE.



Artículo 1º.- Solicitar al Poder Ejecutivo que, a través del área correspondiente, remita a esta Cámara Legislativa un informe pormenorizado, sobre los siguientes puntos:

- a) si en el marco de la Ley nacional 20.680 se ha creado la Comisión de Control y Fiscalización prevista por el artículo 1º de la Ley provincial 844;
- b) en caso de ser afirmativo indique quien es su presidente, integrantes de la misma y a qué organismo o institución representan;
- c) si la Comisión referida ha dictado su Reglamento interno, en su caso remita copia del mismo;
- d) si a la fecha ha efectuado algún informe, en su caso remita copia del mismo;
- e) si desde su creación a la fecha se han efectuado inspecciones y/o fiscalizaciones en el marco de la citada Ley; y
- f) informe datos oficiales de la Provincia sobre inflación de precios mes a mes de los últimos cinco (5) años.-

Artículo 2º.- Regístrese, comuníquese y archívese.

DADA EN SESIÓN ORDINARIA DEL DÍA 28 DE JUNIO DE 2012.

RESOLUCIÓN Nº 158 /12

Pablo GONZALEZ
Secretario Legislativo
Poder Legislativo

Juan Felipe RODRIGUEZ
Vice-Presidente 1º
a cargo de la Presidencia
Poder Legislativo

ES COPIA FIEL DEL ORIGINAL

CARLOS S. FERNANDEZ
Director Información y
Documentación Parlamentaria
Poder Legislativo

*Provincia de Tierra del Fuego,
Antártida e Islas del Atlántico Sur
República Argentina
Poder Legislativo*



1. informe unidades nuevas comercializadas en Tierra del Fuego durante los últimos tres años desagregado por marca y modelo;
2. si se realizan encuestas de precios en la Provincia del rubro automotor (unidades nuevas y usadas);
3. si se realizan comparativos con precios de otras jurisdicciones del país, especialmente de la Ciudad Autónoma de Buenos Aires y Río Gallegos (Provincia de Santa Cruz);
4. informe si se relevan distorsiones de precios con el resto del país; y
5. remita documentación en caso que las hubiere.

Artículo 2º.- Regístrese, comuníquese y archívese.

DADA EN SESIÓN ORDINARIA DEL DÍA 28 DE JUNIO DE 2012.

RESOLUCIÓN N° 154 /12

Pablo GONZALEZ
Secretario Legislativo
Poder Legislativo

Juan Felipe RODRIGUEZ
Vice-Presidente 1º
a cargo de la Presidencia
Poder Legislativo


ES COPIA FIEL DEL ORIGINAL

CARLOS G. FERNANDEZ
Director Información y
Documentación Parlamentaria
Poder Legislativo



Provincia de Tierra del Fuego, Antártida
e Islas del Atlántico Sur
República Argentina
MINISTERIO DE ECONOMIA

"2012 - EN MEMORIA A LOS HEROES DE MALVINAS"



Cde. NOTA S.L. y T. Nº 512/12
NOTA Nº 263 /2012

LETRA: M.E.

USHUAIA, 18 JUL. 2012

SECRETARIA LEGAL Y TECNICA:

Por medio de la presente y habida cuenta de la requisitoria realizada por la Honorable Cámara Legislativa a través de la Resolución Nº 158/12, dada en Sesión Ordinaria del día 28 de junio de 2012 e ingresada al Poder Ejecutivo en fecha 05/07/12, cumpla en dirigirme a Uds., con el objeto de suministrar la información requerida, es por ello que adjunto a esta la nota S.C.I. Nº 235/12, la cual es compartida por el suscripto en todo su contenido.

Atentamente.


C. P. Hiram Christian J. RUIZ
MINISTRO DE ECONOMIA

SECRETARÍA LEGAL Y TÉCNICA	
18 JUL. 2012	
HORA:	RECIBIÓ:
23 JUL 2012	



Provincia de Tierra del Fuego,
Antártida e Islas del Atlántico Sur
República Argentina
Subsecretaría de Comercio Interior
MINISTERIO DE ECONOMIA



"2012 – En memoria a los Héroes de Malvinas"



Nota Nº 235/2012

Letra: S.C.I.

Ushuaia, 16 de julio de 2012.

Al señor Ministro de Economía,
Cdor. Hiram Christian RUIZ.

De mi mayor consideración:

Por medio de la presente, tengo el agrado de dirigirme a Ud. a fin de brindar respuesta a la requisitoria realizada a través de la Nota Nº 240, Letra D.P.M.E. de fecha 11 de julio del corriente, en la cual se me solicita dar respuesta a la Resolución Nro. 158/2012, emanada de la Legislatura de la Provincia de Tierra del Fuego, Antártida e Islas del Atlántico Sur.

Se adjunta a la presente copia certificada del expediente Nº 7747-EC/2012 caratulado "**Subsecretaría de Comercio Interior y Estadística s/creación de la comisión de control y fiscalización – Ley Provincial n° 844**" acumulado como fs. 23.

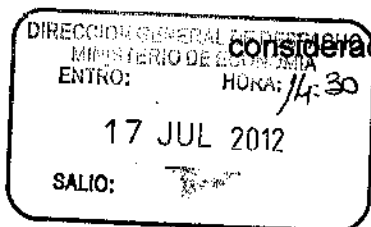
En las mencionadas actuaciones se han llevado a cabo las gestiones correspondientes a fin de dar efectivo cumplimiento a lo establecido por la Ley Provincial Nº 844, de la cual hemos sido designados Autoridad de Aplicación mediante Resolución M.E. Nº 1032/11.

Con la finalidad de integrar la Comisión de Control y Fiscalización de acuerdo a lo establecido por el artículo 2º del citado cuerpo normativo, se ha procedido a solicitar de la Inspección General de Justicia (fs. 4 y 10) se sirva informar "...la nómina de entidades inscriptas..", como así también se solicitó a la Cámara de Comercio (fs. 7 y 13), a la Administración Federal de Ingresos Públicos (fs. 14) y al Ministerio de Trabajo (fs. 21), remitan la información y/o designen representante con el objeto de integrar la misma.

Ahora bien, debido a la omisión o negativa a integrar la Comisión o a la inexistencia de los organismos de los cuales depende la conformación de la misma, debemos ver postergado el estricto cumplimiento de lo normado por dicha ley, sin perjuicio de lo cual expresamos nuestra mayor predisposición a fin de realizar todas aquellas gestiones tendientes a modificar la situación descripta.

Se adjunta además el Anexo I, en el cual se puede apreciar la variación mes a mes del Ipc correspondiente al último lustro (información brindada por la Dirección General de Estadísticas y Censos de la Provincia).

Sin otro particular, saludo a Ud. con distinguida



consideración.


Lic. Sebastián QYARZUN
Subsecretario Comercio Int. y Estad.
Ministerio de Economía



ANEXO I


Índice de Precios al Consumidor, Nivel General, Base 1991=100
Ushuaia y Río Grande

	US		RG	
	Índice	Var. %	Índice	Var. %
Ene-07	360,57		357,79	
Feb-07	362,72	0,60%	364,30	1,82%
Mar-07	365,96	0,89%	365,39	0,30%
Abr-07	371,68	1,56%	372,88	2,05%
May-07	384,59	3,47%	377,69	1,29%
Jun-07	386,64	0,53%	386,00	2,20%
Jul-07	391,11	1,16%	393,10	1,84%
Ago-07	409,08	4,59%	415,15	5,61%
Sep-07	424,04	3,66%	431,10	3,84%
Oct-07	439,36	3,61%	440,41	2,16%
Nov-07	449,54	2,32%	453,18	2,90%
Dic-07	456,46	1,54%	461,70	1,88%
Ene-08	465,28	1,93%	464,42	0,59%
Feb-08	472,18	1,48%	471,48	1,52%
Mar-08	486,56	3,05%	487,75	3,45%
Abr-08	499,46	2,65%	499,85	2,48%
May-08	503,24	0,76%	510,44	2,12%
Jun-08	512,91	1,92%	518,76	1,63%
Jul-08	518,81	1,15%	527,06	1,60%
Ago-08	524,89	1,17%	538,76	2,22%
Sep-08	538,74	2,64%	551,69	2,40%
Oct-08	548,72	1,85%	553,57	0,34%
Nov-08	553,20	0,82%	462,37	-16,47%
Dic-08	555,82	0,47%	564,56	22,10%
Ene-09	562,95	1,28%	558,19	-1,13%
Feb-09	562,36	-0,10%	561,65	0,62%
Mar-09	565,49	0,56%	573,67	2,14%
Abr-09	564,07	-0,25%	579,98	1,10%
May-09	561,44	-0,47%	585,14	0,89%
Jun-09	562,21	0,14%	591,28	1,05%
Jul-09	570,85	1,54%	594,71	0,58%
Ago-09	579,94	1,59%	602,80	1,36%
Sep-09	592,23	2,12%	609,91	1,18%
Oct-09	606,67	2,44%	617,05	1,17%
Nov-09	611,54	0,80%	620,56	0,57%
Dic-09	617,08	0,91%	628,63	1,30%
Ene-10	623,94	1,11%	643,09	2,30%
Feb-10	639,38	2,47%	657,62	2,26%
Mar-10	660,20	3,26%	669,13	1,75%
Abr-10	674,27	2,13%	684,46	2,29%
May-10	678,98	0,70%	700,61	2,36%
Jun-10	690,62	1,71%	720,37	2,82%
Jul-10	707,43	2,43%	735,78	2,14%
Ago-10	715,13	1,09%	741,82	0,82%
Sep-10	735,25	2,81%	747,23	0,73%
Oct-10	746,46	1,52%	756,72	1,27%
Nov-10	756,76	1,38%	768,37	1,54%
Dic-10	766,01	1,22%	783,43	1,96%
Ene-11	790,15	3,15%	798,87	1,97%
Feb-11	810,58	2,59%	812,21	1,67%
Mar-11	831,28	2,55%	847,13	4,30%
Abr-11	849,23	2,16%	876,78	3,50%
May-11	875,46	3,09%	905,37	3,26%
Jun-11	903,84	3,24%	926,37	2,32%
Jul-11	924,29	2,26%	944,71	1,98%
Ago-11	940,45	1,75%	964,74	2,12%


Lic. Sebastián OYARZUN
Subsecretario Comercio Interior
Ministerio de Economía

Sep-11	968,00	2,93%	998,03	3,45%
Oct-11	968,41	0,04%	1023,67	2,57%
Nov-11	974,19	0,60%	1043,84	1,97%
Dic-11	1002,42	2,90%	1063,78	1,91%
Ene-12	1006,30	0,39%	1060,27	-0,33%
Feb-12	1037,22	3,07%	1087,52	2,57%
Mar-12	1038,14	0,09%	1116,23	2,64%
Abr-12	1058,73	1,98%	1148,49	2,89%
May-12	1072,66	1,32%	1169,96	1,87%
Jun-12	1076,90	0,40%	1191,61	1,85%




 Lic. Sebastián OYARZUN
 Subsecretario Comercio Int. y Estad.
 Ministerio de Economía



GOBERNACIÓN DE LA PROVINCIA DE TIERRA DEL FUEGO,
ANTÁRTIDA E ISLAS DEL ATLÁNTICO SUR
REPÚBLICA ARGENTINA

DIRECCIÓN GENERAL DE ADMINISTRACIÓN FINANCIERA DE
SECRETARÍA GENERAL DE GOBIERNO

MESA GENERAL DE ENTRADAS Y SALIDAS

Nº
007747 - EC

AÑO
2012

FECHA *Tierra del Fuego, 15 de Mayo de 2012*

INICIADOR
<i>SUBDIRECCION GENERAL DE COMERCIO USHUAIA</i>

EXTRACTO
<i>S/CREACION DE LA COMISION DE CONTROL Y FISCALIZACION - LEY PROVINCIAL N° 844.-</i>

EXPEDIENTES AGREGADOS

Nº DE ORIGEN	FECHA DE ORIGEN	CANTIDAD DE FOLIOS
158	14/05/12	0001

ES COPIA

Alm. Mercedes ORTIZ
Directora Legales
Subdirección Gen. Comercio
Ushuaia



Provincia de Tierra del Fuego,
Antártida e Islas del Atlántico Sur
República Argentina

Subsecretaría de Comercio Interior y Estadística
Subdirección General de Comercio Ushuaia
Departamento Defensa del Consumidor

"2012 - En memoria a los Héroes de Malvinas"



NOTA N° 158 /2012
Letra: SS.C.I.y E - SD.G.C.U -

USHUAIA,

14 MAY 2012

MESA GENERAL DE ENTRADAS Y SALIDAS

Por medio de la presente solicito la Caratulación de las presentes actuaciones: **"SUBSECRETARÍA DE COMERCIO INTERIOR Y ESTADÍSTICA S/CREACIÓN DE LA COMISIÓN DE CONTROL Y FISCALIZACIÓN - LEY PROVINCIAL N° 844.**

Cumplido vuelva a la Sub Dirección de Comercio Ushuaia a fin de dar continuidad al trámite correspondiente.

María Alejandra NAVARRO
Jefe Dpto. Defensa del Consumidor
Ushuaia

"Las Islas Malvinas, Georgias y Sándwich del Sur, son y serán argentinas"

Abog. María José ORTÍZ
Directora Legales
Subdirección Gral. Comercio
Ushuaia


ES COPIA FIEL



Provincia de Tierra del Fuego,
Antártida e Islas del Atlántico Sur
República Argentina

MINISTERIO DE ECONOMIA

"1991-2011 Vigésimo Aniversario de la Jura de la Constitución Provincial"



USHUAIA, 27 OCT 2011

VISTO la Ley Provincial N° 844; y

CONSIDERANDO:

Que mediante la mencionada Ley se crea la Comisión de Control y Fiscalización de la Ley Nacional N° 20.680 de abastecimiento contra el agio y la especulación.

Que conforme lo establece el artículo 2° de la mencionada norma dicha Comisión estará presidida por la autoridad que designe el Sr. Ministro de Economía a través del área que corresponda.

Que por su parte el artículo 4° de la mencionada norma, establece que la autoridad competente para el control del fiel cumplimiento de la Ley Nacional N° 20.680 es del Ministerio de Economía a través del área de correspondencia.

Que de esa forma, dicha área será la Subsecretaría de Comercio Interior y Estadística.

Que con relación a los miembros mencionados en los incisos a), b), c), d), e), f), y g) corresponde notificar dentro de un plazo prudencial a las asociaciones sindicales, reparticiones públicas, cámaras y organizaciones allí mencionadas, a fin de que procedan a designar los representantes que la norma indica.

Que el suscripto se encuentra facultado para el dictado del presente acto conforme lo establece el artículo 9° de la Ley Provincial N° 752, y artículos 2° y 4° de la Ley Provincial N° 844.

Por ello:

**EL MINISTRO DE ECONOMÍA
RESUELVE:**

ARTICULO 1°. - Establecer que la Subsecretaría de Comercio Interior y Estadística dependiente del Ministerio de Economía, será la autoridad de aplicación de la Ley Provincial N° 844, ello conforme lo expuesto en los considerandos.

ARTICULO 2°. - Designar como Presidente de la Comisión de Control y Fiscalización de la Ley Nacional N° 20.680 de Abastecimiento contra el Agio y la Especulación, al titular de la Subsecretaría de Comercio Interior y Estadística dependiente del Ministerio de Economía, conforme lo establece el artículo 2° de la Ley Provincial N° 844, en virtud de lo enunciado en el exordio.

ARTÍCULO 3°. - Notificar a las Asociaciones Sindicales, Organizaciones, Cámaras y Entidades Públicas que se mencionan en el artículo 2° de la Ley Provincial N° 844, para que en el plazo de DIEZ (10) días de notificados, procedan a designar a los representantes que conformarán la Comisión de Control y Fiscalización de la Ley Nacional N° 20.680.

ARTICULO 4°. - Notificar a la Subsecretaría de Comercio Interior y Estadística, Comunicar, dar al Boletín Oficial de la Provincia y archivar.

RESOLUCIÓN M.E. N° 1032 -11.-



ES COPIA FIEL DEL ORIGINAL

Gerardo A. ...
Subdir. Gral. Comercio Ushuaia

C. P. Heitor Christian J. RUIZ
MINISTRO DE ECONOMÍA

ES COPIA

Rubén Víctor SANCHEZ
Jefe Dpto. Comercio Interior
Subdir. Gral. Comercio Ushuaia
S.C.I.V.E.

ES COPIA FIEL


"Las Islas Malvinas, Georgias y Sandwich del Sur, son y serán Argentinas"

Abog. María José ORTIV



Provincia de Tierra del Fuego,
Antártida e Islas del Atlántico Sur
República Argentina

Subsecretaría de Comercio Interior y Estadística
MINISTERIO DE ECONOMÍA



"2012 - En memoria a los héroes de Malvinas"

CDE. EXPTE. N° 7747-EC/2012.-

PROVEÍDO

Ushuaia, 2 de noviembre de 2011. Conforme a lo establecido mediante Resolución M.E. N° 1032/11, corresponde solicitar a las entidades tipificadas por el artículo 2° de la Ley Provincial N° 844 designen respectivamente representantes a fin de integrar la Comisión de Control y Fiscalización creada por la citada ley. Notifíquese. _____


Liz. Sebastián OYARZUN
Subsecretario Comercio Int. y Estad.
Ministerio de Economía

"Las Islas Malvinas, Georgias, Sandwich del Sur son y serán Argentinos."

ES COPIA #151


Abog. María José ORTIZ
Directora Legales
Subdirección Gral. Comercio
Ushuaia



Provincia de Tierra del Fuego,
Antártida e Islas del Atlántico Sur
República Argentina

Subsecretaría de Comercio Interior y Estadística
MINISTERIO DE ECONOMÍA

ES COPIA



"1991-2011 Vigésimo Aniversario de la Jura de la Constitución Provincial."



OFICIO N° 625 / 2011.

LETRA: SS.C.I.y.E.

USHUAIA, 0 2 NOV 2011

INSPECTORA GENERAL DE JUSTICIA

Dra. Betiana Cobas:

Me dirijo a Ud. en carácter de Autoridad de Aplicación de la Ley Provincial N° 844 a fin de solicitar tenga a bien remitir a esta Subsecretaría de Comercio Interior y Estadística, -distinguiendo según corresponda a la ciudad de Ushuaia o a la ciudad de Río Grande-, **la nómina de las entidades que se encuentren inscriptas en la dependencia a su cargo, que a continuación se detallan:**

- Organizaciones sindicales de tercer grado;
- Centros de almaceneros;
- Asociaciones de Defensa del Consumidor;
- Asociaciones de inquilinos

Dicho requerimiento se efectúa a fin de promover la integración de la Comisión de Control y Fiscalización, dando cumplimiento a lo prescripto por el artículo 2° de la citada ley,

Asimismo, cabrá tener en consideración lo dispuesto por el artículo 69° de la Ley Provincial N° 141 que prescribe: **"...los informes administrativos no técnicos deberán evacuarse en el plazo máximo de diez (10) días..."**

Sin otro particular, la saludo a Ud. muy atte.

Lic. Sebastián OYARZUN
Subsecretario Comercio Int. y Estad.
Ministerio de Economía

GOBIERNO TRABAJO
INSP. GRAL. DE JUSTICIA
ENTRÓ SALIO
07 NOV 2011
CLAUDIA BEATRIZ PAMPALONI
SECRETARÍA DE JUSTICIA

"Las Islas Malvinas, Georgias, Sandwich del Sur son y serán Argentinas."

ES COPIA FIEL

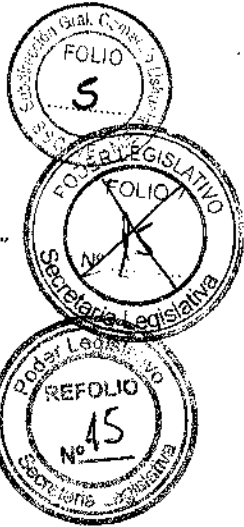
Abog. María José ORTÍZ
Directora Legales
Subdirección Gral. Comercio
Ushuaia



Provincia de Tierra del Fuego
Antártida e Islas del Atlántico Sur
República Argentina

SUBSECRETARIA DE COMERCIO INTERIOR Y ESTADISTICA
SUBDIRECCION GENERAL DE COMERCIO USHUAIA
MINISTERIO DE ECONOMIA

"1991-2011 Vigésimo aniversario de la Jura de la Constitución Provincial"



Nota Nº 626 /2011
Letra: SSCI y E

USHUAIA, 02 de noviembre de 2011.

A la Asociación Sindical de Obreros
y Empleados Municipales de Río Grande,
(ASOEM)

Tengo el agrado de dirigirme a Uds a fin de comunicarles que según Resolución Nº 1032 M.E. se ha designado a esta Subsecretaria de Comercio Interior y Estadística como autoridad de aplicación de la Ley Provincial nro 844.

En consecuencia y de acuerdo a lo establecido en la citada resolución, les solicito tengan a bien designar a vuestro representante, con el objeto de integrar la Comisión de Control y Fiscalización de la Ley Nacional 20.680, creada mediante la mencionada Ley Provincial.

Sin más, saludo a Uds. muy atentamente.

Lic. Sebastián OYARZUN
Subsecretario Comercio Int. y Estad.
Ministerio de Economía

02/11/2011

Gerónimo Luis
Sec. Gral.
ASOEM

ES CORIA FIEL

"Las Islas Malvinas, Georgias del Sur y Sándwich del Sur, son y serán argentinas"

Abog. María José ORTÍZ
Directora Legales
Subdirección Gral. Comercio
Ushuaia


Provincia de Tierra del Fuego



Provincia de Tierra del Fuego
Antártida e Islas del Atlántico Sur
República Argentina

SUBSECRETARIA DE COMERCIO INTERIOR Y ESTADISTICA
MINISTERIO DE ECONOMIA

ES COPIA



"2012 en memoria a los Héroes de Malvinas"

Nota N° 106/2012
Letra: SSCI y E

USHUAIA, 29 de MARZO de 2012.

Al señor Secretario General de ASOEM,
Dn. Jerónimo RUIZ.

De mi mayor consideración:

Tengo el agrado de dirigirme a Ud. en carácter de Presidente de la 'Comisión de Control y Fiscalización de la Ley Nacional 20.680, de Abastecimiento contra el Agio y la Especulación', designado mediante Resolución M.E. 1032/11 y establecido mediante Ley Provincial N° 844, Art 2°.-, con motivo de solicitarle tenga a bien designar en el plazo de diez (10) días a tres (3) representantes de vuestra organización sindical para formar parte de la misma, según se establece en el Art.-2°, inciso a), de la mencionada Ley.

Sin más, saludo a Ud. muy atentamente.

Lic. Sebastián OYARZON
Subsecretario Comercio Int. y Estad.
Ministerio de Economía

EDUARDO LARRI CABRAL
Secretario Administrativo y de Actas
A.S.O.E.M
SINDICATO MUNICIPAL
NO GRANDE - TIERRA DEL FUEGO

Adjunto: Copia Resolución M.E. 1032/11, Ley Provincial N° 844.

"Las Islas Malvinas, Georgias del Sur y Sandwich del Sur, son y serán argentinas"

ES COPIA FIEL

Abog. María José ORTIZ
Directora Legales
Subdirección Genl. Comercio
Ushuaia



Provincia de Tierra del Fuego
Antártida e Islas del Atlántico Sur
República Argentina

SUBSECRETARIA DE COMERCIO INTERIOR Y ESTADISTICA
MINISTERIO DE ECONOMIA

ES COPIA



"2012 en memoria a los Heróicos Soldados Malvinenses"

Nota N° 108 /2012
Letra: SSCI y E

LA RECEPCION DE LA PRESENTE
NO IMPLICA ACEPTACION NI
CONFORMIDAD CON LOS TERMINOS
NI APRECIACIONES QUE SURJAN
CÁMARA DE COMERCIO

USHUAIA, 29 de MARZO de 2012.

Al señor Presidente de la Cámara
de Comercio de Río Grande.

De mi mayor consideración:

Tengo el agrado de dirigirme a Ud. en carácter de Presidente de la 'Comisión de Control y Fiscalización de la Ley Nacional 20.680, de Abastecimiento contra el Agio y la Especulación', designado mediante Resolución M.E. 1032/11 y establecido mediante Ley Provincial N° 844, Art 2°.-, con motivo de solicitarle tenga a bien designar en el plazo de diez (10) días a un (1) representante de vuestra Cámara a fin de formar parte de la misma, según se establece en el Art.-2°, inciso b), de la mencionada Ley.

Sin más, saludo a Ud. muy atentamente.

Lic. Sebastián DYARZUN
Subsecretario Comercio Int. y Estad.
Ministerio de Economía

Adjunto: Copia Resolución M.E. 1032/11, Ley Provincial N° 844.

ES COPIA FIEL

"Las Islas Malvinas, Georgias del Sur y Sándwich del Sur, son y serán argentinas"

Abog. María José ORTIZ
Directora Legales
Subdirección Gral. Comercio
Ushuaia



Provincia de Tierra del Fuego
Antártida e Islas del Atlántico Sur
República Argentina

SUBSECRETARIA DE COMERCIO INTERIOR Y ESTADISTICA
MINISTERIO DE ECONOMIA

ES COPIA



"2012 en homenaje a los 150 años de Malvinas"

Nota N° 105/2012
Letra: SSCI y E


USHUAIA, 29 de MARZO de 2012.


Al señor Secretario General de CGT
Regional Río Grande,
Dn. Walter CAMPOS.

De mi mayor consideración:

Tengo el agrado de dirigirme a Ud. en carácter de Presidente de la 'Comisión de Control y Fiscalización de la Ley Nacional 20.680, de Abastecimiento contra el Agio y la Especulación', designado mediante Resolución M.E. 1032/11 y establecido mediante Ley Provincial N° 844, Art 2°.-, con motivo de solicitarle tengan a bien designar en el plazo de diez (10) días a la totalidad de tres (3) representantes de vuestra organización sindical a nivel Provincial a fin de formar parte de la misma, según se establece en el Art.-2°, inciso a), de la mencionada Ley.


Sin más, saludo a Ud. muy atentamente.


Lic. Sebastián OYARZUN
Subsecretario Comercio Int. y Estadística
Ministerio de Economía


RECBIDO.
EDUARDO CEBALLOS.

Adjunto: Copia Resolución M.E. 1032/11, Ley Provincial N° 844.

ES COPIA FIEL



Abog. María José ORTIZ
Directora Legales
Subdirección Gral. Comercio
Ushuaia

Uniers N° 769, entre
Eva Perón y G. Mistral
ES COPIA



Provincia de Tierra del Fuego
Antártida e Islas del Atlántico Sur
República Argentina

SUBSECRETARIA DE COMERCIO INTERIOR Y ESTADISTICA
MINISTERIO DE ECONOMIA



2012 en memoria de las Islas de Malvinas, Georgias del Sur y Sandwich del Sur

Nota N° 107 /2012
Letra: SSCI y E

USHUAIA, 29 de MARZO de 2012.

A La Cámara de Empresarios Fueguinos
del Autotransporte de cargas CEFAC,

De mi mayor consideración:

Tengo el agrado de dirigirme a Ud. en carácter de Presidente de la 'Comisión de Control y Fiscalización de la Ley Nacional 20.680, de Abastecimiento contra el Agio y la Especulación', designado mediante Resolución M.E. 1032/11 y establecido mediante Ley Provincial N° 844, Art 2°.-, con motivo de solicitarle tenga a bien designar en el plazo de diez (10) días a un (1) representante de vuestra Cámara a fin de formar parte de la misma, según se establece en el Art.-2°, inciso d), de la mencionada Ley.

Sin más, saludo a Ud. muy atentamente.

Lic. Sebastián OYARZUN
Subsecretario Comercio Int. y Estad.
Ministerio de Economía

CEFAC*ORI N° 100-
Susana Zilberberg
Fun. Autorizante N° 174

ES COPIA FIEL

Adjunto: Copia Resolución M.E. 1032/11, Ley Provincial N° 844.

Abog. María José ORTÍZ
Directora Legales
Subdirección Gral. Comercio
Ushuaia


"Las Islas Malvinas, Georgias del Sur y Sándwich del Sur, son y serán argentinas"




Provincia de Tierra del Fuego
Antártida e Islas del Atlántico Sur
República Argentina

SUBSECRETARIA DE COMERCIO INTERIOR Y ESTADISTICA
MINISTERIO DE ECONOMIA

ES COPIA



"2012 en memoria a los Héroes de Malvinas"



Nota N° 119/2012
Letra: SSCI y E

USHUAIA, 29 de marzo de 2012.

A la señora Inspectora General de Justicia
de la Provincia.
Dra. Betiana COBAS.

De mi mayor consideración:

Tengo el agrado de dirigirme a Ud. con motivo de solicitarle tenga a bien facilitarnos información respecto al estado y/o existencia ante la IGJ de la Provincia de las asociaciones que a continuación se detallan, a fin de dar cumplimiento a la convocatoria para formar parte de la Comisión creada mediante Ley Provincial N° 844:

- Centro de almaceneros.
- Asociaciones de defensa del consumidor.
- Asociaciones de inquilinos.

Sin otro particular, la saludo a Ud. muy atentamente.

Lic. Sebastián OYARZUN
Subsecretario Comercio Int. y Estadística
Ministerio de Economía

ES COPIA FIEL

Abog. María José ORTIZ
Directora Legales
Subdirección Gen. Comercio
Ushuaia

03 MAR 2012

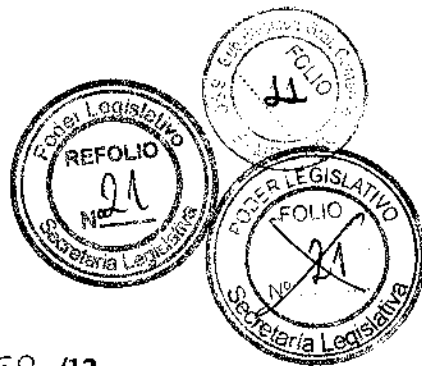
"Las Islas Malvinas, Georgias del Sur y Sándwich del Sur, son y serán argentinas"



"2012 en Memoria a los Héroes de Malvinas"

Provincia de Tierra del Fuego, Antártida
e Islas del Atlántico Sur
República Argentina

MINISTERIO DE GOBIERNO
JUSTICIA Y SEGURIDAD
INSPECCIÓN GENERAL DE JUSTICIA



Nota N° 452 /12.

Letra: I.G.J.

Ushuaia (TDF), 17 ABR. 2012

Lic. SEBASTIAN OYARZUN
SUBSECRETARIO COMERCIO INTERIOR Y ESTADISTICA
MINISTERIO DE ECONOMIA
S _____ / _____ D

Tengo el agrado de dirigirme a Usted en mi carácter de **Inspectora General de Justicia de la Provincia de Tierra del Fuego, Antártida e Islas del Atlántico Sur**, en cumplimiento a lo requerido mediante Nota N° 112/2012 – Letra: SSCI y E, ingresada por la Mesa de Entradas de este organismo en fecha 03 de abril de 2011, a los efectos de informar que de acuerdo a los registros obrantes en este organismo, las entidades registradas son:

- “ASOCIACION CONSUMIDORES Y USUARIOS” (Matrícula N° 1155 de la ciudad de Río Grande)
- “CENTRO DE DEFENSA DEL CONSUMIDOR DE TIERRA DEL FUEGO” (Entidad dada de baja)
- “ASOCIACION CIVIL UNION INQUILINOS DE TIERRA DEL FUEGO” (En trámite de inscripción, Expediente N° 2246/08)

Sin otro particular, lo saludo atentamente.

I.G.J.
v.r.

Subdir. Gral. Comercio Ush. Dirección General de Comercio S.S.C.I. y E. - M. ECONOMIA	
Entrada:	
Hora:	19 ABR 2012
Fecha:	
Hora:	13:10
FIRMA:	

Dra. Bettiana Cobas
Inspectora General de Justicia


ES COPIA FIEL



Provincia de Tierra del Fuego
Antártida e Islas del Atlántico Sur
República Argentina

SUBSECRETARIA DE COMERCIO INTERIOR Y ESTADISTICA
MINISTERIO DE ECONOMIA

ES COPIA



"2012 en memoria a los Héroes de Malvinas"



Nota N° 104/2012
Letra: SSCI y E

USHUAIA, 29 de MARZO de 2012.


Al señor Secretario General de CGT
Regional Ushuaia,
Dn. Miguel OLIVARES.

De mi mayor consideración:

Tengo el agrado de dirigirme a Ud. en carácter de Presidente de la 'Comisión de Control y Fiscalización de la Ley Nacional 20.680, de Abastecimiento contra el Agio y la Especulación', designado mediante Resolución M.E. 1032/11 y establecido mediante Ley Provincial N° 844, Art 2°.-, con motivo de solicitarle tengan a bien designar en el plazo de diez (10) días a la totalidad de tres (3) representantes de vuestra organización sindical a nivel Provincial a fin de formar parte de la misma, según se establece en el Art.-2°, inciso a), de la mencionada Ley.


Sin más, saludo a Ud. muy atentamente.


Lc. Sebastián OYARZUN
Subsecretario Comercio Int. y Estad.
Ministerio de Economía


Abog. María José Ortiz
03-04-12.

Adjunto: Copia Resolución M.E. 1032/11, Ley Provincial N° 844.

ES COPIA FIEL


Abog. María José Ortiz
Directora Legales
Subdirección Gral. Comercio
Ushuaia


"Las Islas Malvinas, Georgias del Sur y Sándwich del Sur, son y serán argentinas"



Provincia de Tierra del Fuego
Antártida e Islas del Atlántico Sur
República Argentina

SUBSECRETARIA DE COMERCIO INTERIOR Y ESTADISTICA
MINISTERIO DE ECONOMIA

ES COPIA



Nota N° 109/2012
Letra: SSCI y E

USHUAIA, 29 de MARZO de 2012.

Al señor Presidente de la Cámara
de Comercio de Ushuaia,
Dn. Angel QUERCIALI.

De mi mayor consideración:

Tengo el agrado de dirigirme a Ud. en carácter de Presidente de la 'Comisión de Control y Fiscalización de la Ley Nacional 20.680, de Abastecimiento contra el Agio y la Especulación', designado mediante Resolución M.E. 1032/11 y establecido mediante Ley Provincial N° 844, Art 2º., con motivo de solicitarle tenga a bien designar en el plazo de diez (10) días a un (1) representante de vuestra Cámara a fin de formar parte de la misma, según se establece en el Art.-2º, inciso b), de la mencionada Ley.

Sin más, saludo a Ud. muy atentamente.

Lic. Sebastián OYARZUN
Subsecretario Comercio Int. y Estad.
Ministerio de Economía

SERGIO CANIZA
GERENTE
Cámara de Comercio - Ush.
03-04-12.

Adjunto: Copia Resolución M.E. 1032/11, Ley Provincial N° 844.

H. 19.09

ES COPIA FIEL

"Las Islas Malvinas, Georgias del Sur y Sandwich del Sur. son y serán argentinas"

Abog. María José ORTIZ
Directora Legales
Subdirección Gral. Comercio
Ushuaia



Provincia de Tierra del Fuego
Antártida e Islas del Atlántico Sur
República Argentina

SUBSECRETARIA DE COMERCIO INTERIOR Y ESTADISTICA
MINISTERIO DE ECONOMIA

ES COPIA



"2012 en memoria a los Héroes de Malvinas"

Nota N° 110/2012
Letra: SSCI y E


USHUAIA, 29 de MARZO de 2012.

AFIP.

A quien corresponda:

Tengo el agrado de dirigirme a Ud. en carácter de Presidente de la 'Comisión de Control y Fiscalización de la Ley Nacional 20.680, de Abastecimiento contra el Agio y la Especulación', designado mediante Resolución M.E. 1032/11 y establecido mediante Ley Provincial N° 844, Art 2º.-, con motivo de solicitar tengan a bien designar en el plazo de diez (10) días a un (1) representantes de esa Administración Federal a fin de formar parte de la misma, según se establece en el Art.-2º, inciso c), de la mencionada Ley.

Sin más, saludo a Ud. muy atentamente.



Ego. Sebastián OYARZÚN
Subsecretario Comercio int. y Estad.
Ministerio de Economía

Adjunto: Copia Resolución M.E. 1032/11, Ley Provincial N° 844.

ES COPIA FIEL

"Las Islas Malvinas, Georgias del Sur y Sandwich del Sur, son y serán argentinas"

Abog. María José ORTÍZ
Directora Legales
Subdirección Gral. Comercio
Ushuaia



Provincia de Tierra del Fuego
Antártida e Islas del Atlántico Sur
República Argentina

SUBSECRETARÍA DE COMERCIO INTERIOR Y ESTADÍSTICA
MINISTERIO DE ECONOMÍA

ES COPIA



"2012 en memoria a los Héroes de Malvinas"



NOV 2012
Letra: SSCI y E

USHUAIA, 29 de MARZO de 2012.

A la señora Secretaria General de CTA,
Dna. Silvia PAREDES.

De mi mayor consideración:

Tengo el agrado de dirigirme a Ud. en carácter de Presidente de la 'Comisión de Control y Fiscalización de la Ley Nacional 20.680, de Abastecimiento contra el Agio y la Especulación', designado mediante Resolución M.E. 1032/11 y establecido mediante Ley Provincial N° 844, Art 2°.-, con motivo de solicitarle tenga a bien designar en el plazo de diez (10) días a tres (3) representantes de vuestra organización sindical para formar parte de la misma, según se establece en el Art.-2°, inciso a), de la mencionada Ley.

Sin más, saludo a Ud. muy atentamente.

Lic. Sebastián OYARZUN
Subsecretario Comercio Int. y Estad.
Ministerio de Economía

Handwritten notes:
Jose Belzen
03/04/12
13:45 Hs.

Adjunto: Copia Resolución M.E. 1032/11, Ley Provincial N° 844.

"Las Islas Malvinas, Georgias del Sur y Sándwich del Sur, son y serán argentinas"


ES COPIA FIEL

Handwritten signature: María José ORTÍZ
Abog. María José ORTÍZ
Directora Legales
Subdirección Gral. Comercio
Ushuaia

Nota N° 26 /2012

Letras: CTA

Ushuaia, 18 de Abril de 2012



Al Sr. Subsecretario Comercio Interior y Estadística

Ministerio de Economía

Lic. Sebastián OYARZUN

S _____ / _____ D

Nos dirigimos a usted, en respuesta a lo solicitado por Nota N° 11/12- Letra: SSCI y E, afectos de remitir listado de representantes de nuestra Central de Trabajadores de la Argentina, para formar parte de la misma, según Ley Pcial. N° 844.:

- 1_ Lic. PAREDES, Silvia Nora
- 2_ Sr. FIGUEROA RETAMA, Roberto
- 3_ Sr. DELGADO, Diego Damián

Sin otro en particular saludo a usted atentamente.

PAULO BAIZ

Secretario de Organizac

CTA

SILVIA PAREDES

Secretaria General

CTA

CTA – TDF – ALEM 2611 – USHUAIA – TELEFONO 02901-430741 - tdfcta@yahoo.com.ar –

“Las islas Malvinas, Georgias y Sándwich del Sur, son y serán Argentina”

ES COPIA FIEL

Abog. María José ORTIZ
Directora Legales
Subdirección Gral. Comercio
Ushuaia




**CÁMARA DE COMERCIO
Y OTRAS ACTIVIDADES EMPRESARIAS DE USHUAIA**

Dir. Comercio Ushuaia
SPEV-F-ME
FOLIO
Resolución N° 17

Nota N°: 043/2012
Letra : C.C.A.E. N° 27

Ushuaia, 02 de Mayo de 2012




Señor
Subsecretario de Comercio Interior y Estadística
Ministerio de Economía
Lic. Sebastián Oyarzun
S / D.-


De mi mayor consideración:


Me dirijo a Usted con motivo de la Nota N°109/12 SSCI y E, mediante la cual solicita a la Cámara de Comercio y otras Actividades Empresarias de Ushuaia, designe un (1) representante de la misma para que integre la Comisión de Control y Fiscalización de la Ley 20.680, de Abastecimiento contra el Agio y la Especulación implementada por Ley Pcial. N° 844, a los efectos de comunicarle que, momentáneamente, nos abstendremos de integrar la misma y, por ende, de designar a nuestro representante.


Asimismo solicitamos a Ud. nos informe los alcances que tendrá dicha comisión, como así también la reglamentación para su funcionamiento. Para ello lo invitamos a una reunión informativa en nuestra sede, para que nos comente lo antes expresado, para poder definir la designación de nuestro representante ante dicha comisión.

Sin otro particular, hacemos propicia la oportunidad para saludarle con atenta consideración.-


Josefina SHERRIFF
SECRETARIA
Cámara de Comercio
y Otras Act. Emp. de Ushuaia



Angel QUERCIALI
PRESIDENTE
Cámara de Comercio
y Otras Act. Emp. de Ushuaia

Subdirección General de Comercio Ushuaia
Subsecretaría de Comercio Interior y Estadística
MINISTERIO DE ECONOMIA
03 MAYO 2012
Hora de entrada: 14:05 / 127
Firma: 


Abog. María José ORTIZ
Dirección Legales
Subdirección Gral. Comercio
Ushuaia

ES COPIA FIEL

Dir. Comercio Ushuaia
SPEyF - ME
Refoliado N° 15



Nota N° 045/2012.
Río Grande, 26 de Abril de 2012.

A
Lic. Sebastian OYARZUN
Subsecretaria Comercio Int. Y Estad.
Ministerio de Economía
Provincia de TDF
S _____ / _____ D

De mi mayor consideración:

Por la presente me dirijo a Usted con el fin de informar lo solicitado en la nota emitida N° 108/2012, LETRA: SSCI y E.

Nuestra Cámara ha resuelto en Reunión de Comisión Directiva, circunstancialmente no conformar la representatividad de nuestra Institución ante la "Comisión de Control y Fiscalización de la Ley Nacional 20.680"


Sin otro particular, saludo a Ud. muy atentamente

Jose Luis IGLESIAS
Presidente
CCIP Río Grande

Av. San Martín 627 - Telefax: (02964) 423236 Tels: (02964) 421971 - 9420 Río Grande - Tierra del Fuego
Argentina. e-mail: camaracomercio@ccipsmectis.com.ar

ES COPIA FIEL

Abog. María José ORTÍZ
Directora Legales
Subdirección Gral. Comercio
Ushuaia



15 MAY 2012

Ministerio de Economía - Provincia TDF
Subsecretaría Comercio Int. y Estad.
Lic. Sebastian OYARZUN
(9410) Fitz Roy Nº 164 - Ushuaia

Dir. Comercio Ushuaia
SPeYF - ME
Relollado Nº 19

Av. San Martín 62
Telefax: (02964) 423236 / 42197
E-mail: camaracomercio@uoihsnec.com.ar
(9420) Río Grande - Tierra del Fuego



CÁMARA DE COMERCIO, INDUSTRIA Y PRODUCCIÓN
RÍO GRANDE - TIERRA DEL FUEGO

Más de 50 años comprometidos con las empresas y el desarrollo de Río Grande

COPIA FIEL

Abog. María José ORTÍZ
Dirección Legales
Subdirección Gral. Comercio
Ushuaia






Provincia de Tierra del Fuego,
Antártida e Islas del Atlántico Sur
República Argentina

Subsecretaría de Comercio Interior y Estadística
MINISTERIO DE ECONOMÍA

Dir. Comercio Ushuaia
SPEyF - NE
Refoliado N° 30

"2012 - En memoria a los héroes de Malvinas"



CDE. EXPTE. N° 7747-EC

PROVEÍDO

Ushuaia, 21 de mayo de 2012. Conforme las notificaciones obrantes en las presentes actuaciones se provee:

1. Oficiese al Ministerio de Trabajo de Tierra del Fuego, a fin que remita informe con la nómina de Organizaciones Sindicales de tercer grado que tengan domicilio constituido en esta provincia, indicando el mismo.
2. Oficiese a la Inspección General de Justicia a fin que se sirva informar a esta dependencia existencia y/o estado de inscripción de las entidades que a continuación se detallan, con sus respectivos domicilios en caso de corresponder, a saber:
 - a. Transportistas de productos varios.
 - b. Centros de almaceneros.
 - c. Asociación de Defensa del Consumidor "Asociación Consumidores y Usuarios" de Río Grande (Matrícula N° 1155).
 - d. "Asociación de Inquilinos" "Asociación Civil Unión Inquilinos de Tierra del Fuego" (Expte. N° 2246/08). Notifíquese.


Abog. María José ORTÍZ
Directora Legales
Subdirección Gral. Comercio
Ushuaia

ES COPIA FIEL

"Las Islas Malvinas, Georgias, Sandwich del Sur son y serán Argentinas."


Abog. María José ORTÍZ
Directora Legales
Subdirección Gral. Comercio
Ushuaia



Provincia de Tierra del Fuego,
Antártida e Islas del Atlántico Sur
República Argentina

Subsecretaría de Comercio Interior y Estadística
MINISTERIO DE ECONOMÍA



ES COPIA

"2012 - En memoria a los héroes de Malvinas"



Recepte N° 777 EC/12

OFICIO N° 03/2012

LETRA: S.S.C.I.y.E.

USHUAIA, 22 MAY 2012




MINISTERIO DE TRABAJO:

Me dirijo a Ud. en carácter de Autoridad de Aplicación de la Ley Provincial N° 844 a fin de solicitar tenga a bien informar a esta Subsecretaría de Comercio Interior y Estadística, remita informe con la nómina de Organizaciones Sindicales de tercer grado que tengan domicilio constituido en esta provincia, indicando el mismo.

Dicho requerimiento se efectúa a fin de promover la integración de la Comisión de Control y Fiscalización, dando cumplimiento a lo prescripto por el artículo 2° de la citada ley,

Sin otro particular, saludo a Uds. muy atte.

[Signature]
Abog. María José ORTIZ
Directora Legales
Subdirección Gral. Comercio
Ushuaia



ES COPIA FIEL

[Signature]
Abog. María José ORTIZ
Directora Legales
Subdirección Gral. Comercio
Ushuaia

"Las Islas Malvinas, Georgias, Sandwich del Sur son y serán Argentinas."



Provincia de Tierra del Fuego,
Antártida e Islas del Atlántico Sur
República Argentina

MINISTERIO DE TRABAJO

"2012- En Memoria a los Héroes de Malvinas"



Nota N° 62 /2012

Ref: Oficio N° 03/2012

Letra SS. C. I. y E.

Ushuaia, 18 de junio de 2012

**Sra.
Directora de Legales
Subdirección General de Comercio
Abog. María José ORTIZ:**

De mi mayor consideración.

Por medio de la presente, y conforme hubiera sido informado oportunamente y en respuesta al Oficio N° 632/2011 Letra SS. C. I. y E., vengo en virtud de la nota de referencia a informarle que las entidades sindicales de tercer grado con injerencia en la provincia de Tierra del Fuego son la Confederación General del Trabajo (C.G.T.) con domicilio en la ciudad de Ushuaia en Av. Magallanes N° 1712 y en José Ingenieros N° 856 en la ciudad de Río Grande y la Central de Trabajadores Argentinos (C.T.A.) con domicilio en Marcos Zar y Avenida Alem en la ciudad de Ushuaia y en Edison N°1077 en la ciudad de Río Grande.

Sin más me despido. Atte.

Subdirección General de Comercio Ushuaia Subsecretaría de Comercio Interior y Estadística MINISTERIO DE ECONOMIA
21 JUN. 2012
Hora de entrada: 11:40
Firma:

Dr. Mauricio Gastón NEUBAUER
Subsecretario de Trabajo
MINISTERIO DE TRABAJO

ES COPIA FIEL

Abog. María José ORTIZ
Directora Legales
Subdirección Gral. Comercio
Ushuaia



UNION OBRERA
METALURGICA

SECCIONAL RIO GRANDE



Lunes, 02 de julio de 2012

**Sr. Subsecretario de comercio interior
Sebastián Oyarzun**

Por medio de la presente, solicitamos a usted, el debido informe correspondiente a las acciones llevadas a cabo durante el año 2011 y lo que va del 2012, por la comisión de control y fiscalización de la Ley Nacional Nº 20.680 referida al abastecimiento contra el agio y la especulación. La cual entendemos es presidida por su persona.

De acuerdo a lo citado en el párrafo del artículo 3º inciso F, de la Ley Provincial Nº 844, sin otro particular, y a la espera de una pronta respuesta o bien propuesta de audiencia para tratar este tema, lo saludamos atentamente.



ORIGINAL

[Signature]
MACHADO RUBEN ORLANDO
SECRETARIO ADJUNTO
U.O.M.R.A.
SECCIONAL RIO GRANDE
TIERRA DEL FUEGO


Subdirección General de Comercio Ushuaia
Subsecretaría de Comercio Interior y Estadística
MINISTERIO DE ECONOMIA
03 JUL. 2012
Hora de entrada:
Firma: *[Signature]*

ES COPIA FIEL

[Signature]
Abog. María José ORTÍZ
Directora Legales
Subdirección Gral. Comercio
Ushuaia



Provincia de Tierra del Fuego,
Antártida e Islas del Atlántico Sur
República Argentina
Subsecretaría de Comercio Interior
MINISTERIO DE ECONOMIA



"2012 - En memoria a los Héroes de Malvinas"



Nota N° 246 /2012
Letra: S.C.I.

Ushuaia, 20 de julio de 2012.

Secretaría Legal y Técnica.

A quien corresponda:

Tengo el agrado de dirigirme a esa Secretaría con motivo de dar respuesta a vuestro pedido realizado telefónicamente el día de la fecha en el cual se nos solicita presentar las respuestas a los pedidos de informe N° 154 y 158 entregados dentro de los plazos previstos, esta vez, en formato digital.

Vale aclarar que los mismos no han sido entregados en dicho formato ya que no contábamos con tal requisitoria originalmente, asimismo considero que adjuntar la documentación referida a "listados de precios" provistos por las concesionarias locales con firma y sello de sus responsables da una percepción de mayor seriedad y garantiza a los señores Legisladores en cuanto a la veracidad de los datos en cuanto que no han sido alterados; por otro lado los datos recabados en la pagina web de A.C.A.R.A. son sumamente difíciles de manipular y modificar con lo cual solamente pudimos imprimirlos en forma directa de la mencionada web.

De cualquier manera y en función a la urgencia expresada, se adjuntan en formato PDF la "Guía oficial de precios", los anuarios 2009, 2010 y 2011 de A.C.A.R.A., y en formato Excel la evolución del IPC en el último lustro.

Sin otro particular, saludo a Ud. con distinguida consideración.

Lic. Sebastián OYÁRZUN
Subsecretario Comercio Int.
Ministerio de Economía

SECRETARÍA LEGAL Y TÉCNICA	
20 JUL. 2012	
HORA: 16:30	RECIBIÓ: [Signature]



Provincia de Tierra del Fuego, Antártida
e Islas del Atlántico Sur
República Argentina
MINISTERIO DE ECONOMIA

"2012 - EN MEMORIA A LOS HEROES DE MALVINAS"



Cde. NOTA S.L. y T. N° 512/12

NOTA N° 262 /2012


LETRA: M.E.

USHUAIA, 18 JUL. 2012

SECRETARIA LEGAL Y TECNICA:

Por medio de la presente y habida cuenta de la requisitoria realizada por la Honorable Cámara Legislativa a través de la Resolución N° 154/12, dada en Sesión Ordinaria del día 28 de junio de 2012 e ingresada al Poder Ejecutivo en fecha 05/07/12, cumpla en dirigirme a Uds., con el objeto de suministrar la información requerida, es por ello que adjunto a esta la nota D.G.E. y C. N° 324/12, la cual es compartida por el suscripto en todo su contenido.

Atentamente.


C. P. Hiram Christian RUIZ
MINISTRO DE ECONOMÍA

SECRETARIA LEGAL Y TÉCNICA

18 JUL. 2012



Provincia de Tierra del Fuego, Antártida
e Islas del Atlántico Sur
MINISTERIO DE ECONOMÍA
Dirección General de Estadística y Censos

"2012 en Memoria a los Héroes de Malvinas"



Nota N° 324/12
Letra D.G.E. y C.

USHUAIA, 16 JUL 2012

Sr. Director Provincial de Economía
Rodrigo García Marte
S/D.-

Me dirijo a Ud. en respuesta a la Nota N° 234/2012, Letra D.P.M.E., relacionada con el requerimiento formulado por la Legislatura Provincial mediante la Resolución de Cámara N° 154/12, dada en Sesión Ordinaria del 28/06/2012, ingresado al P.E.P. el 05/07/2012.

Al respecto, cumpla en informarle que, en relación al Art. 1° de la mencionada Resolución, la Dirección General de Estadística y Censos de la Provincia de Tierra del Fuego sólo realiza encuestas de precios generales en la Provincia (inciso b), no participando esta Dirección de los relevamientos a los que se hacen referencia en los otros tres incisos del citado Art. 1°.

En particular, respecto al inciso b, punto 1, del Art. 1° de la mencionada Resolución, la Dirección General de Estadística y Censos de la Provincia de Tierra del Fuego elabora y publica mensualmente desde el año 1987 el Índice de Precios al Consumidor (IPC), tanto de Ushuaia como de Río Grande, para lo cual releva semanalmente precios de quinientos cuarenta y ocho productos en cincuenta y dos locales comerciales de Ushuaia y cuarenta y siete de Río Grande.

Asimismo, en relación al inciso b, punto 2, del Art. 1° de la mencionada Resolución, se informa que en la Dirección General de Estadística y Censos de la Provincia de Tierra del Fuego no se realizan análisis comparativos con precios de otras jurisdicciones del país, sino que se comparan los valores mensuales del IPC de Ushuaia y de Río Grande con el IPC elaborado por el INDEC para el Gran Buenos Aires.

DIRECCIÓN GENERAL DE ESTADÍSTICA Y CENSOS
MINISTERIO DE ECONOMÍA
ENTRÓ: HORA: 13:00
16 JUL 2012
SALÍO:

San Martín 788 - 1° Piso (9410) Ushuaia - Tel.: (02901) 432-270/441-136, Int: 2270-1136 e-mail: dgevc@tierradelfuego.gov.ar/estadisticas.tdf@gmail.com
Vicente López N° 111 - 1° Piso B° Mutua - (9420) Río Grande - Tel.: (02964) 424-038, Int 3038 e-mail: estadisticarg@tierradelfuego.gov.ar/estadisticarg@gmail.com

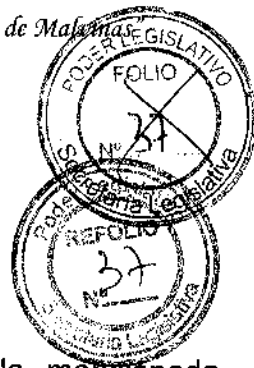


Provincia de Tierra del Fuego, Antártida
e Islas del Atlántico Sur

MINISTERIO DE ECONOMÍA

Dirección General de Estadística y Censos


"2012 en Memoria a los Héroes de Malvinas"



Finalmente, en relación al inciso b, punto 3, del Art. 1º de la mencionada Resolución, se informa que estas encuestas de precios sólo se desagregan según capítulos (Alimentación y bebidas; Indumentaria; Atención médica y gastos de salud; Esparcimiento y educación; Vivienda, combustible y electricidad; Bienes y servicios varios), no presentando desagregaciones según el tipo de bienes.

Adjuntamos a este informe, en forma impresa y en soporte informático, los valores del IPC mensual, nivel general y capítulos, correspondientes al período comprendido entre enero de 1987 y junio de 2012, tanto para Ushuaia como para Río Grande.

Atentamente.



Lic. Lucas A. Gallo
Director General de
Estadística y Censos

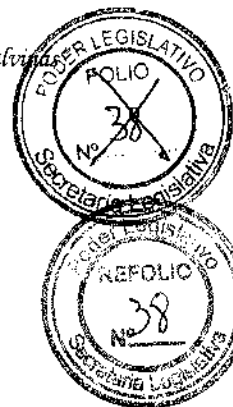


Provincia de Tierra del Fuego, Antártida
e Islas del Atlántico Sur

MINISTERIO DE ECONOMÍA

Dirección General de Estadística y Censos

"2012 en Memoria a los Héroes de Malvinas"



**Índice de precios al consumidor - Ciudad de Ushuaia
por capítulo, según periodos
mensuales
Año 2012
Base 1991 = 100**


Periodo	Nivel general	Alimentación y bebidas	Indumentaria	Vivienda combustible y electricidad	Atención médica y gastos salud	Esparcimiento y educación	Bienes y servicios varios
Enero	1.006,30	1.274,08	765,51	828,50	711,95	843,03	669,49
Febrero	1.037,22	1.298,58	819,65	871,64	704,08	861,58	684,78
Marzo	1.038,14	1.284,99	825,38	884,77	714,12	888,67	701,82
Abril	1.058,73	1.315,03	881,78	873,98	728,20	917,12	681,80
Mayo	1.072,66	1.330,51	883,46	882,33	729,48	937,43	712,99
Junio	1.076,90	1.329,52	904,45	882,75	729,48	941,30	721,87
Julio							
Agosto							
Septiembre							
Octubre							
Noviembre							
Diciembre							

VARIACIONES PORCENTUALES

Relación entre cada período y el inmediato anterior

Enero	0,4	1,5	-5,7	-0,1	3,9	-1,4	4,2
Febrero	3,1	1,9	7,1	5,2	-1,1	2,2	2,3
Marzo	0,1	-1,0	0,7	1,5	1,4	3,1	2,5
Abril	2,0	2,3	6,8	-1,2	2,0	3,2	-2,9
Mayo	1,3	1,2	0,2	1,0	0,2	2,2	4,6
Junio	0,4	-0,1	2,4	0,0	0,0	0,4	1,2
Julio	-100,0	-100,0	-100,0	-100,0	-100,0	-100,0	-100,0
Agosto	#j DIV/0!	#j DIV/0!	#j DIV/0!	#j DIV/0!	#j DIV/0!	#j DIV/0!	#j DIV/0!
Septiembre	#j DIV/0!	#j DIV/0!	#j DIV/0!	#j DIV/0!	#j DIV/0!	#j DIV/0!	#j DIV/0!
Octubre	#j DIV/0!	#j DIV/0!	#j DIV/0!	#j DIV/0!	#j DIV/0!	#j DIV/0!	#j DIV/0!
Noviembre	#j DIV/0!	#j DIV/0!	#j DIV/0!	#j DIV/0!	#j DIV/0!	#j DIV/0!	#j DIV/0!
Diciembre	#j DIV/0!	#j DIV/0!	#j DIV/0!	#j DIV/0!	#j DIV/0!	#j DIV/0!	#j DIV/0!

Fuente: Dirección General de Estadística y Censos.


Lic. Lucas A. Gallo
Director General de
Estadística y Censos

San Martín 788 - 1° Piso (9410) Ushuaia - Tel.: (02901) 432-270/441-136, int. 2270-1136 e-mail: dgevc@tierradefuego.gov.ar/estadisticas.tdf@gmail.com
Vicente López N° 111 - 1° Piso 8° Mulual - (9420) Río Grande - Tel.: (02964) 424-038, int. 3038 e-mail: estadisticarg@tierradefuego.gov.ar/estadisticarg@gmail.com

"Las Islas Malvinas, Georgias y Sandwich del Sur son y serán argentinas"



Provincia de Tierra del Fuego, Antártida
e Islas del Atlántico Sur

MINISTERIO DE ECONOMÍA

Dirección General de Estadística y Censos

"2012 en Memoria a los Héroes de Malvinas"



Indice de precios al consumidor - Ciudad de Río Grande
por capítulo, según períodos mensuales

Año 2012

Base 1991 = 100


Período	Nivel general	Alimentación y bebidas	Indumentaria	Vivienda combustible y electricidad	Atención médica y gastos salud	Esparcimiento y educación	Bienes y servicios varios
Enero	1.060,27	1.391,62	779,98	837,78	905,29	729,28	776,63
Febrero	1.087,52	1.414,58	805,72	891,31	927,29	738,33	787,20
Marzo	1.116,23	1.447,54	871,54	891,31	932,21	755,60	804,36
Abril	1.148,49	1.504,00	884,62	891,31	934,45	771,09	841,92
Mayo	1.169,96	1.542,20	893,02	891,31	935,94	775,26	869,03
Junio	1.191,61	1.572,12	902,13	891,31	947,08	826,35	896,75
Julio							
Agosto							
Septiembre							
Octubre							
Noviembre							
Diciembre							

VARIACIONES PORCENTUALES

Relación entre cada período y el inmediato anterior

Enero	-0,3	-0,5	-1,0	-0,1	0,1	1,0	0,8
Febrero	2,6	1,6	3,3	6,4	2,4	1,2	1,4
Marzo	2,6	2,3	8,2	0,0	0,5	2,3	2,2
Abril	2,9	3,9	1,5	0,0	0,2	2,1	4,7
Mayo	1,9	2,5	0,9	0,0	0,2	0,5	3,2
Junio	1,9	1,9	1,0	0,0	1,2	6,6	3,2
Julio	-100,0	-100,0	-100,0	-100,0	-100,0	-100,0	-100,0
Agosto	#j DIV/0!	#j DIV/0!	#j DIV/0!	#j DIV/0!	#j DIV/0!	#j DIV/0!	#j DIV/0!
Septiembre	#j DIV/0!	#j DIV/0!	#j DIV/0!	#j DIV/0!	#j DIV/0!	#j DIV/0!	#j DIV/0!
Octubre	#j DIV/0!	#j DIV/0!	#j DIV/0!	#j DIV/0!	#j DIV/0!	#j DIV/0!	#j DIV/0!
Noviembre	#j DIV/0!	#j DIV/0!	#j DIV/0!	#j DIV/0!	#j DIV/0!	#j DIV/0!	#j DIV/0!
Diciembre	#j DIV/0!	#j DIV/0!	#j DIV/0!	#j DIV/0!	#j DIV/0!	#j DIV/0!	#j DIV/0!

Fuente: Dirección General de Estadística y Censos.


Lic. Lucas A. Gallo
Director General de
Estadística y Censos

San Martín 788 - 1° Piso (9410) Ushuaia - Tel.: (02901) 432-270/441-136, Int. 2270-1136 e-mail: dgeyc@tierradelfuego.gov.ar/estadisticas.tdf@gmail.com
Vicente López N° 111 - 1° Piso B° Mutual - (9420) Río Grande - Tel.: (02964) 424-038, Int. 3035 e-mail: estadisticarg@tierradelfuego.gov.ar/estadisticarg@gmail.com

"Las Islas Malvinas, Georgias y Sandwich del Sur son y serán argentinas"

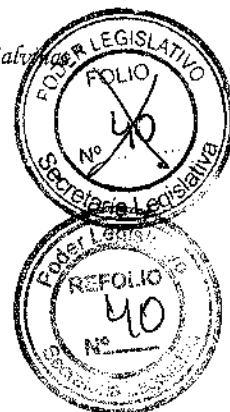


Provincia de Tierra del Fuego, Antártida
e Islas del Atlántico Sur

MINISTERIO DE ECONOMÍA

Dirección General de Estadística y Censos

"2012 en Memoria a los Héroes de Malvinas"



Índice de precios al consumidor – Ciudad de Ushuaia
Por capítulo, según períodos mensuales
Año 2011
Base 1991 = 100


Periodo	Nivel general	Alimentación y bebidas	Indumentaria	Atención médica y gastos salud	Esparcimiento y educación	Vivienda combustible y electricidad	Bienes y servicios varios
Enero	790,15	962,86	567,64	661,40	742,78	737,36	526,20
Febrero	810,58	991,17	646,84	653,94	771,23	697,33	529,78
Marzo	831,28	997,71	652,69	698,25	737,02	787,55	544,53
Abril	849,23	1.025,70	661,95	681,96	760,47	781,13	573,66
Mayo	875,46	1.052,19	707,86	719,33	792,23	803,72	573,27
Junio	903,84	1.104,64	720,07	717,54	817,25	793,85	593,91
Julio	924,29	1.137,71	718,72	689,54	841,06	811,62	600,29
Agosto	940,45	1.165,72	716,39	703,51	821,94	821,15	625,69
Septiembre	968,00	1.224,61	680,92	704,31	804,66	851,97	637,11
Octubre	968,41	1.221,18	739,55	697,60	816,05	814,36	628,52
Noviembre	974,19	1.222,68	775,67	711,06	816,73	805,40	635,86
Diciembre	1.002,42	1.255,24	811,60	685,02	854,58	829,02	642,67

VARIACIONES PORCENTUALES

Relación entre cada período y el inmediato anterior

Enero	3,15	3,48	3,25	0,82	4,85	2,17	1,74
Febrero	2,59	2,94	13,95	-1,13	3,83	-5,43	0,68
Marzo	2,55	0,66	0,91	6,78	-4,44	12,94	2,78
Abril	2,16	2,81	1,42	-2,33	3,18	-0,82	5,35
Mayo	3,09	2,58	6,94	5,48	4,18	2,89	-0,07
Junio	3,24	4,98	1,72	-0,25	3,16	-1,23	3,60
Julio	2,26	2,99	-0,19	-3,90	2,91	2,24	1,07
Agosto	1,75	2,46	-0,32	2,03	-2,27	1,17	4,23
Septiembre	2,93	5,05	-4,95	0,11	-2,10	3,75	1,83
Octubre	0,04	-0,28	8,61	-0,95	1,42	-4,41	-1,35
Noviembre	0,60	0,12	4,88	1,93	0,08	-1,10	1,17
Diciembre	2,90	2,66	4,63	-3,66	4,63	2,93	1,07

Fuente: Dirección General de Estadística y Censos.


Lic. Lucas A. Gallo
Director General de
Estadística y Censos

San Martín 788 – 1º Piso (9410) Ushuaia – Tel.: (02901) 432-270/441-136, Int. 2270-1136 e-mail: dgevc@tierradelfuego.gov.ar/estadisticas.tdf@gmail.com
Vicente López Nº 111 – 1º Piso Bº Mutua – (9420) Río Grande – Tel.: (02964) 424-038, Int. 3038 e-mail: estadisticarg@tierradelfuego.gov.ar/estadisticarg@gmail.com

"Las Islas Malvinas, Georgias y Sandwich del Sur son y serán argentinas"



Provincia de Tierra del Fuego, Antártida
e Islas del Atlántico Sur

MINISTERIO DE ECONOMÍA

Dirección General de Estadística y Censos

"2012 en Memoria a los Héroes de Malvinas"



**Índice de precios al consumidor – Ciudad de Río Grande
por capítulo, según períodos mensuales
Año 2011
Base 1991= 100**


Período	Nivel general	Alimentación y bebidas	Indumentaria	Atención médica y gastos salud	Esparcimiento y educación	Vivienda combustible y electricidad	Bienes y servicios varios
Enero	798,87	1.070,52	591,22	673,62	598,19	545,45	616,63
Febrero	812,21	1.096,54	591,52	673,15	624,03	546,27	611,51
Marzo	847,13	1.123,95	648,54	698,93	630,08	600,73	627,65
Abril	876,78	1.156,21	664,10	734,71	629,01	661,22	630,10
Mayo	905,37	1.180,72	676,72	741,69	631,02	735,61	634,64
Junio	926,37	1.188,16	668,47	777,22	625,91	823,96	649,17
Julio	944,71	1.213,11	682,37	847,09	635,61	838,29	654,88
Agosto	964,74	1.239,31	721,68	840,06	642,67	840,98	663,00
Septiembre	998,03	1.294,59	740,44	868,03	661,31	837,78	708,69
Octubre	1.023,67	1.342,87	760,58	883,83	659,39	837,78	716,48
Noviembre	1.043,84	1.367,45	788,72	901,69	658,86	838,37	759,68
Diciembre	1.063,78	1.399,04	787,54	904,66	721,85	838,53	770,78

VARIACIONES PORCENTUALES

Relación entre cada período y el inmediato anterior

Enero	1,97	3,66	-0,68	0,38	-2,69	0,39	0,04
Febrero	1,67	2,43	0,05	-0,07	4,32	0,15	-0,83
Marzo	4,30	2,50	9,64	3,83	0,97	9,97	2,64
Abril	3,50	2,87	2,40	5,12	-0,17	10,07	0,39
Mayo	3,26	2,12	1,90	0,95	0,32	11,25	0,72
Junio	2,32	0,63	-1,22	4,79	-0,81	12,01	2,29
Julio	1,98	2,10	2,08	8,99	1,55	1,74	0,88
Agosto	2,12	2,16	5,76	-0,83	1,11	0,32	1,24
Septiembre	3,45	4,46	2,60	3,33	2,90	-0,38	6,89
Octubre	2,57	3,73	2,72	1,82	-0,29	0,00	1,10
Noviembre	1,97	1,83	3,70	2,02	-0,08	0,07	6,03
Diciembre	1,91	2,31	-0,15	0,33	9,56	0,02	1,46

Fuente: Dirección General de Estadística y Censos.


Lic. Lucas A. Gallo
Director General de
Estadística y Censos

San Martín 788 – 1º Piso (9410) Ushuaia – Tel.: (02901) 432-270/441-136, Int: 2270-1136 e-mail: dgevc@tierradelfuego.gov.ar/estadisticas.tdf@gmail.com
Vicente López N° 111-1º Piso Bº Mutua – (9420) Río Grande – Tel.: (02964) 424-038, Int 3038 e-mail: estadisticarg@tierradelfuego.gov.ar/estadisticarg@gmail.com

"Las Islas Malvinas, Georgias y Sandwich del Sur son y serán argentinas"




Provincia de Tierra del Fuego, Antártida
e Islas del Atlántico Sur

MINISTERIO DE ECONOMÍA

Dirección General de Estadística y Censos

"2012 en Memoria a los Héroes de Malvinas"



Índice de precios al consumidor – Ciudad de Ushuaia
Por capítulo, según periodos mensuales
Año 2010
Base 1991 = 100

Período	Nivel general	Alimentación y bebidas	Indumentaria	Atención médica y gastos salud	Esparcimiento y educación	Vivienda combustible y electricidad	Bienes y servicios varios
Enero	623,94	741,01	508,54	566,16	571,48	571,12	432,95
Febrero	639,38	757,93	495,59	572,94	680,26	579,44	440,04
Marzo	660,20	790,09	516,70	575,88	666,60	597,23	441,14
Abril	674,27	808,22	522,57	576,62	661,87	618,64	450,32
Mayo	678,98	813,98	527,81	594,19	646,10	625,28	457,63
Junio	690,64	820,32	526,87	604,22	665,97	656,57	471,62
Julio	707,43	841,28	523,73	623,02	693,24	687,27	470,24
Agosto	715,13	853,79	534,00	644,22	652,68	696,27	479,62
Septiembre	735,25	876,43	556,38	639,42	684,83	706,81	497,27
Octubre	746,46	890,58	545,39	646,94	704,59	731,04	501,54
Noviembre	756,76	915,45	529,47	644,70	702,27	735,25	507,70
Diciembre	766,01	930,47	549,75	656,02	708,41	721,67	517,20

VARIACIONES PORCENTUALES

Relación entre cada período y el inmediato anterior

Enero	1,11	1,14	3,29	4,06	0,39	0,00	0,15
Febrero	2,48	2,28	-2,55	1,20	19,03	1,46	1,64
Marzo	3,26	4,24	4,26	0,51	-2,01	3,07	0,25
Abril	2,13	2,30	1,14	0,13	-0,71	3,58	2,08
Mayo	0,70	0,71	1,00	3,05	-2,38	1,07	1,62
Junio	1,72	0,78	-0,18	1,69	3,08	5,00	3,06
Julio	2,43	2,56	-0,60	3,11	4,10	4,68	-0,29
Agosto	1,09	1,49	1,96	3,40	-5,85	1,31	1,99
Septiembre	2,81	2,65	4,19	-0,75	4,93	1,51	3,68
Octubre	1,53	1,61	-1,97	1,18	2,89	3,43	0,86
Noviembre	1,38	2,79	-2,92	-0,35	-0,33	0,58	1,23
Diciembre	1,22	1,64	3,83	1,76	0,87	-1,85	1,87

Fuente: Dirección General de Estadística y Censos.


Lic. Lucas A. Gallo
Director General de
Estadística y Censos

San Martín 788 – 1º Piso (9410) Ushuaia – Tel.: (02901) 432-270/441-136, Int. 2270-1136 e-mail: dgevc@tierradelfuego.gov.ar/estadisticas.tdf@gmail.com
Vicente López Nº 111 – 1º Piso Bº Mutua – (9420) Río Grande – Tel.: (02964) 424-038, Int. 3038 e-mail: estadisticarg@tierradelfuego.gov.ar/estadisticarg@gmail.com

"Las Islas Malvinas, Georgias y Sandwich del Sur son y serán argentinas"




Provincia de Tierra del Fuego, Antártida
e Islas del Atlántico Sur

MINISTERIO DE ECONOMÍA

Dirección General de Estadística y Censos

"2012 en Memoria a los Héroes de Malvinas"



**Índice de precios al consumidor – Ciudad de Río Grande
por capítulo, según periodos mensuales**

Año 2010

Base 1991= 100


Periodo	Nivel general	Allimentación y bebidas	Indumentaria	Atención médica y gastos salud	Esparcimiento y educación	Vivienda combustible y electricidad	Bienes y servicios varios
Enero	643,09	831,96	490,19	601,59	522,72	456,55	532,86
Febrero	657,62	859,50	500,63	641,83	521,00	453,36	541,01
Marzo	669,13	881,67	503,18	604,16	536,21	456,53	538,69
Abril	684,46	906,27	519,28	607,90	534,82	462,65	543,70
Mayo	700,61	929,38	538,91	610,70	534,93	468,76	557,40
Junio	720,37	938,49	560,63	614,73	550,81	515,87	571,83
Julio	735,78	947,03	565,62	621,61	610,63	541,87	581,38
Agosto	741,82	958,58	569,41	639,95	610,69	541,87	582,20
Septiembre	747,23	967,78	576,98	639,50	610,63	541,87	582,95
Octubre	756,72	982,20	590,25	641,68	610,63	541,87	591,64
Noviembre	788,37	1.004,30	595,21	641,68	610,75	541,87	601,82
Diciembre	783,43	1.032,73	595,27	671,07	614,72	543,33	616,38

VARIACIONES PORCENTUALES

Relación entre cada período y el inmediato anterior

Enero	2,30	3,98	-0,18	0,00	0,05	0,00	0,78
Febrero	2,26	3,31	2,13	6,69	-0,33	-0,70	1,53
Marzo	1,75	2,58	0,51	-5,87	2,92	0,70	-0,43
Abril	2,29	2,79	3,20	0,62	-0,26	1,34	0,93
Mayo	2,36	2,55	3,78	0,46	0,02	1,32	2,52
Junio	2,82	0,96	4,03	0,66	2,97	10,05	2,59
Julio	2,14	0,91	0,89	1,12	10,86	5,04	1,67
Agosto	0,82	1,22	0,67	2,95	0,01	0,00	0,14
Septiembre	0,73	0,96	1,33	-0,07	-0,01	0,00	0,13
Octubre	1,27	1,49	2,30	0,34	0,00	0,00	1,49
Noviembre	1,54	2,25	0,84	0,00	0,02	0,00	1,72
Diciembre	1,96	2,83	0,01	4,58	0,65	0,27	2,42

Fuente: Dirección General de Estadística y Censos.


Lic. Lucas A. Gallo
Director General de
Estadística y Censos

San Martín 788 – 1º Piso (9410) Ushuaia – Tel.: (02901) 432-270/441-136, Int: 2270-1136 e-mail: dgeyc@tierradelfuego.gov.ar/estadisticas.tdf@gmail.com
Vicente López Nº 111-1º Piso Bº Mutual – (9420) Río Grande – Tel.: (02964) 424-038, Int 3038 e-mail: estadisticarg@tierradelfuego.gov.ar/estadisticarg@gmail.com

"Las Islas Malvinas, Georgias y Sandwich del Sur son y serán argentinas"

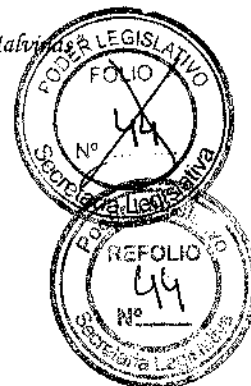


Provincia de Tierra del Fuego, Antártida
e Islas del Atlántico Sur

MINISTERIO DE ECONOMÍA

Dirección General de Estadística y Censos

"2012 en Memoria a los Héroes de Malvinas"



Índice de precios al consumidor – Ciudad de Ushuaia
Por capítulo, según períodos mensuales
Año 2009
Base 1991 = 100


Período	Nivel general	Alimentación y bebidas	Indumentaria	Atención médica y gastos salud	Esparcimiento y educación	Vivienda combustible y electricidad	Bienes y servicios varios
Enero	562,95	654,61	484,17	480,47	480,97	549,00	379,67
Febrero	562,36	657,10	472,17	485,47	486,04	549,00	377,73
Marzo	565,49	662,91	473,02	488,34	490,25	549,00	377,64
Abril	564,07	657,11	478,61	486,70	492,64	549,00	379,68
Mayo	561,44	650,91	480,26	489,14	503,16	549,00	373,17
Junio	562,21	646,40	472,62	489,75	510,77	561,64	383,61
Julio	570,85	653,80	474,61	496,78	549,75	565,86	396,29
Agosto	579,94	671,30	477,02	495,58	554,28	565,86	399,05
Septiembre	592,23	695,83	477,10	506,86	558,35	565,86	403,78
Octubre	606,67	720,46	484,70	517,07	574,24	565,86	409,64
Noviembre	611,54	725,26	491,43	528,99	573,07	568,49	418,71
Diciembre	617,08	732,69	492,36	544,08	569,27	571,12	432,29

VARIACIONES PORCENTUALES

Relación entre cada período y el inmediato anterior

Enero	1,28	1,33	2,64	-1,41	0,23	0,39	1,78
Febrero	-0,10	0,38	-2,48	1,04	1,05	0,00	-0,51
Marzo	0,56	0,88	0,18	0,59	0,87	0,00	-0,02
Abril	-0,25	-0,88	1,18	-0,34	0,49	0,00	0,54
Mayo	-0,47	-0,94	0,35	0,50	2,14	0,00	-1,72
Junio	0,14	-0,69	-1,59	0,13	1,51	2,30	2,80
Julio	1,54	1,14	0,42	1,44	7,63	0,75	3,30
Agosto	1,59	2,68	0,51	-0,24	0,82	0,00	0,70
Septiembre	2,12	3,65	0,02	2,28	0,73	0,00	1,19
Octubre	2,44	3,54	1,59	2,01	2,85	0,00	1,45
Noviembre	0,80	0,67	1,39	2,31	-0,20	0,46	2,21
Diciembre	0,91	1,02	0,19	2,85	-0,66	0,46	3,24

Fuente: Dirección General de Estadística y Censos.


Lic. Lucas A. Gallo
Director General de
Estadística y Censos

San Martín 788 – 1° Piso (9410) Ushuaia – Tel.: (02901) 432-270/441-136, Int. 2270-1136 e-mail: dgenc@tierradelfuego.gov.ar/estadisticas.tdf@gmail.com
Vicente López Nº 111 – 1° Piso B° Mutual – (9420) Río Grande – Tel.: (02964) 424-038, Int. 3038 e-mail: estadisticarg@tierradelfuego.gov.ar/estadisticarg@gmail.com

"Las Islas Malvinas, Georgias y Sandwich del Sur son y serán argentinas"




Provincia de Tierra del Fuego, Antártida
e Islas del Atlántico Sur

MINISTERIO DE ECONOMÍA

Dirección General de Estadística y Censos

"2012 en Memoria a los Héroes de Malvinas"



**Índice de precios al consumidor – Ciudad de Río Grande
por capítulo, según periodos mensuales
Año 2009**

Base 1991= 100


Periodo	Nivel general	Alimentación y bebidas	Indumentaria	Atención médica y gastos salud	Esparcimiento y educación	Vivienda combustible y electricidad	Bienes y servicios varios
Enero	558,19	698,80	417,36	508,72	452,34	454,96	464,90
Febrero	561,65	704,46	421,33	509,58	457,86	454,96	463,18
Marzo	573,67	725,17	432,07	517,43	459,92	454,96	470,50
Abril	579,98	729,23	458,39	545,06	454,63	454,96	472,85
Mayo	585,14	733,68	459,39	550,56	471,32	454,96	490,26
Junio	591,28	737,35	469,69	550,29	493,19	454,96	501,48
Julio	594,71	738,70	483,96	551,94	498,76	454,96	502,94
Agosto	602,80	752,63	485,46	560,16	512,67	454,96	506,71
Septiembre	609,91	766,03	485,27	574,50	518,36	454,96	512,38
Octubre	617,05	781,81	483,13	587,83	518,47	454,96	515,61
Noviembre	620,56	787,36	483,96	585,66	521,99	455,51	520,82
Diciembre	628,63	800,11	491,07	601,59	522,46	456,55	528,74

VARIACIONES PORCENTUALES

Relación entre cada período y el inmediato anterior

Enero	-1,13	-2,56	0,79	0,17	2,84	0,17	0,33
Febrero	0,62	0,81	0,95	0,17	1,22	0,00	-0,37
Marzo	2,14	2,94	2,55	1,54	0,45	0,00	1,58
Abril	1,10	0,56	6,09	5,34	-1,15	0,00	0,50
Mayo	0,89	0,61	0,22	1,01	3,67	0,00	3,68
Junio	1,05	0,50	2,24	-0,05	4,64	0,00	2,29
Julio	0,58	0,15	3,04	0,30	1,13	0,00	0,29
Agosto	1,36	0,92	0,31	1,49	2,79	0,00	0,75
Septiembre	1,18	1,78	-0,04	2,56	1,11	0,00	1,12
Octubre	1,17	2,06	-0,44	2,32	0,02	0,00	0,63
Noviembre	0,57	0,71	0,17	-0,37	0,68	0,12	1,01
Diciembre	1,30	1,62	1,47	2,72	0,09	0,23	1,52

Fuente: Dirección General de Estadística y Censos.


Lic. Lucas A. Gallo
Director General de
Estadística y Censos

San Martín 788 – 1° Piso (9410) Ushuaia – Tel.: (02901) 432-270/441-136, Int: 2270-1136 e-mail: dgevc@tierradelfuego.gov.ar/estadisticas.tdf@gmail.com
Vicente López Nº 111 – 1° Piso B° Mutua – (9420) Río Grande – Tel.: (02984) 424-038, Int 3038 e-mail: estadisticarg@tierradelfuego.gov.ar/estadisticarg@gmail.com

"Las Islas Malvinas, Georgias y Sandwich del Sur son y serán argentinas"



Provincia de Tierra del Fuego, Antártida
e Islas del Atlántico Sur

MINISTERIO DE ECONOMÍA

Dirección General de Estadística y Censos

"2012 en Memoria a los Héroes de Malvinas"



Índice de precios al consumidor – Ciudad de Ushuaia
Por capítulo, según períodos mensuales
Año 2008
Base 1991 = 100


Período	Nivel general	Alimentación y bebidas	Indumentaria	Atención médica y gastos salud	Esparcimiento y educación	Vivienda combustible y electricidad	Bienes y servicios varios
Enero	465,28	539,96	394,08	435,43	419,18	452,44	312,78
Febrero	472,18	551,00	391,19	436,20	426,23	462,12	312,45
Marzo	486,56	565,78	418,63	435,99	438,13	471,72	317,61
Abril	499,46	583,62	428,57	442,14	432,37	486,10	323,66
Mayo	503,24	580,70	436,18	449,52	438,26	504,50	323,82
Junio	512,91	587,18	437,76	452,88	451,40	532,21	326,74
Julio	518,81	592,93	444,64	458,89	453,42	537,64	334,82
Agosto	524,89	598,61	444,85	465,10	462,74	544,48	347,51
Septiembre	538,74	614,38	465,44	466,43	483,10	553,70	349,21
Octubre	548,72	633,25	478,02	452,45	470,03	542,64	369,45
Noviembre	553,20	640,22	477,47	478,12	474,22	545,80	371,30
Diciembre	555,82	646,00	471,70	487,32	479,86	546,86	373,03

VARIACIONES PORCENTUALES

Relación entre cada período y el inmediato anterior

Enero	1,93	2,02	1,00	0,13	2,76	1,43	3,80
Febrero	1,48	2,04	-0,73	0,18	1,68	2,14	-0,10
Marzo	3,05	2,68	7,02	-0,05	2,79	2,08	1,65
Abril	2,65	3,15	2,38	1,41	-1,32	3,05	1,91
Mayo	0,76	-0,50	1,78	1,67	1,36	3,79	0,05
Junio	1,92	1,12	0,36	0,75	3,00	5,49	0,90
Julio	1,15	0,98	1,57	1,33	0,45	1,02	2,47
Agosto	1,17	0,96	0,05	1,35	2,06	1,27	3,79
Septiembre	2,64	2,64	4,63	0,29	4,40	1,69	0,49
Octubre	1,85	3,07	2,70	-3,00	-2,70	-2,00	5,80
Noviembre	0,82	1,10	-0,12	5,67	0,89	0,58	0,50
Diciembre	0,47	0,90	-1,21	1,92	1,19	0,20	0,47

Fuente: Dirección General de Estadística y Censos.


Lic. Lucas A. Gallo
Director General de
Estadística y Censos

San Martín 788 – 1º Piso (9410) Ushuaia – Tel.: (02901) 432-270/441-136, Int. 2270-1136 e-mail: doeyc@tierradelfuego.gov.ar/estadisticas.tdf@gmail.com
Vicente López Nº 111 – 1º Piso Bº Mutual – (9420) Río Grande – Tel.: (02964) 424-038, Int. 3038 e-mail: estadisticarg@tierradelfuego.gov.ar/estadisticarg@gmail.com

"Las Islas Malvinas, Georgias y Sandwich del Sur son y serán argentinas"

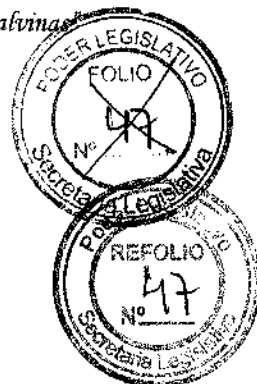


Provincia de Tierra del Fuego, Antártida
e Islas del Atlántico Sur

MINISTERIO DE ECONOMÍA

Dirección General de Estadística y Censos

"2012 en Memoria a los Héroes de Malvinas"



**Índice de precios al consumidor – Ciudad de Río Grande
por capítulo, según periodos mensuales**

Año 2008

Base 1991= 100


Periodo	Nivel general	Alimentación y bebidas	Indumentaria	Atención médica y gastos salud	Esparcimiento y educación	Vivienda combustible y electricidad	Bienes y servicios varios
Enero	464,42	570,32	355,91	482,84	369,95	389,16	399,65
Febrero	471,48	580,99	357,65	484,53	370,65	397,88	401,49
Marzo	487,75	611,02	365,02	484,63	398,52	397,88	396,35
Abril	499,85	630,45	369,84	489,57	397,48	408,18	402,26
Mayo	510,44	641,87	379,45	495,25	405,00	419,12	413,16
Junio	518,76	644,05	391,48	504,66	417,75	438,78	416,59
Julio	527,06	654,74	396,02	504,56	422,60	451,02	415,92
Agosto	538,76	672,55	403,27	508,45	423,66	459,41	423,28
Septiembre	551,69	692,73	410,57	511,75	429,46	464,19	436,24
Octubre	553,57	696,67	408,76	499,88	424,31	464,98	449,39
Noviembre	562,37	714,30	410,89	502,18	432,37	454,19	466,12
Diciembre	564,56	717,16	414,09	507,85	439,85	454,19	463,37

VARIACIONES PORCENTUALES

Relación entre cada periodo y el inmediato anterior

Enero	0,59	-0,70	0,34	1,30	-0,20	4,25	2,97
Febrero	1,52	1,87	0,49	0,35	0,19	2,24	0,46
Marzo	3,45	5,17	2,06	0,02	7,52	0,00	-1,28
Abril	2,48	3,18	1,32	1,02	-0,26	2,59	1,49
Mayo	2,12	1,81	2,60	1,16	1,89	2,68	2,71
Junio	1,63	0,34	3,17	1,90	3,15	4,69	0,83
Julio	1,60	1,66	1,16	-0,02	1,16	2,79	-0,16
Agosto	2,22	2,72	1,83	0,77	0,25	1,86	1,77
Septiembre	2,40	3,00	1,81	0,65	1,37	1,04	3,06
Octubre	0,34	0,57	-0,44	-2,32	-1,20	0,17	1,87
Noviembre	1,59	0,52	0,46	1,90	-2,32	4,89	1,59
Diciembre	0,39	0,40	0,78	1,13	1,73	0,00	-0,59

Fuente: Dirección General de Estadística y Censos.


Lic. Lucas A. Gallo
Director General de
Estadística y Censos

San Martín 788 – 1º Piso (9410) Ushuaia – Tel.: (02901) 432-270/441-136, int: 2270-1136 e-mail: dgevc@tierradelfuego.gov.ar/estadisticas.tdf@gmail.com
Vicente López N° 111-1º Piso B° Mutua – (9420) Río Grande – Tel.: (02964) 424-038, int 3038 e-mail: estadisticarg@tierradelfuego.gov.ar/estadisticarg@gmail.com

"Las Islas Malvinas, Georgias y Sandwich del Sur son y serán argentinas"

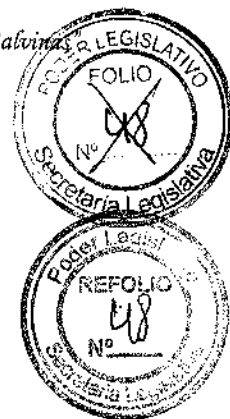


Provincia de Tierra del Fuego, Antártida
e Islas del Atlántico Sur

MINISTERIO DE ECONOMÍA

Dirección General de Estadística y Censos

"2012 en Memoria a los Héroes de Malvinas"



Índice de Precios al Consumidor – Ciudad de Ushuaia
Por capítulo, según periodos mensuales
Año 2007
Base 1991 = 100


Periodo	Nivel general	Alimentación y bebidas	Indumentaria	Vivienda combustible y electricidad	Atención médica y gastos salud	Esparcimiento y educación	Bienes y servicios varios
Enero	360,57	395,71	339,26	340,03	400,70	372,90	271,08
Febrero	362,72	396,55	335,74	348,03	401,25	388,48	269,15
Marzo	365,96	397,16	339,41	360,03	405,29	393,65	266,92
Abril	371,68	399,75	343,59	380,03	407,99	389,58	270,07
Mayo	378,52	411,39	349,08	380,03	407,29	388,04	276,08
Junio	386,64	424,38	354,65	384,03	408,12	390,65	278,65
Julio	391,11	428,32	355,39	396,03	411,63	395,99	277,77
Agosto	409,68	463,29	359,79	399,23	418,11	399,53	284,58
Septiembre	424,04	487,27	373,03	404,03	417,86	397,12	288,24
Octubre	439,36	512,40	382,56	412,03	422,43	405,91	288,67
Noviembre	449,54	524,56	388,03	426,04	433,26	407,91	295,87
Diciembre	456,46	529,29	390,19	446,04	434,88	407,92	301,33

VARIACIONES PORCENTUALES

Relación entre cada periodo y el inmediato anterior

Enero	1,66	0,98	0,58	7,47	-0,23	-0,13	-1,85
Febrero	0,60	0,21	-1,04	2,35	0,14	4,18	-0,71
Marzo	0,89	0,16	1,09	3,45	1,01	1,33	-0,83
Abril	1,56	0,65	1,23	5,56	0,67	-1,04	1,18
Mayo	1,84	2,91	1,60	0,00	-0,17	-0,39	2,23
Junio	2,14	3,16	1,60	1,05	0,20	0,67	0,93
Julio	1,16	0,93	0,21	3,13	0,86	1,37	-0,32
Agosto	4,75	8,17	1,24	0,81	1,57	0,89	2,45
Septiembre	3,50	5,18	3,68	1,20	-0,06	-0,60	1,29
Octubre	3,61	5,16	2,55	1,98	1,09	2,21	0,15
Noviembre	2,32	2,37	1,43	3,40	2,56	0,49	2,49
Diciembre	1,54	0,90	0,56	4,69	0,37	0,00	1,85

Fuente: Dirección General de Estadística y Censos.


Lic. Lucas A. Gallo
Director General de
Estadística y Censos

San Martín 788 – 1º Piso (9410) Ushuaia – Tel.: (02901) 432-270/441-136, Int. 2270-1136 e-mail: dgevc@tierradelfuego.gov.ar/estadisticas.tdf@gmail.com
Vicente López Nº 111 – 1º Piso Bº Mutua – (9420) Río Grande – Tel.: (02964) 424-038, Int. 3038 e-mail: estadisticarg@tierradelfuego.gov.ar/estadisticarg@gmail.com

"Las Islas Malvinas, Georgias y Sandwich del Sur son y serán argentinas"

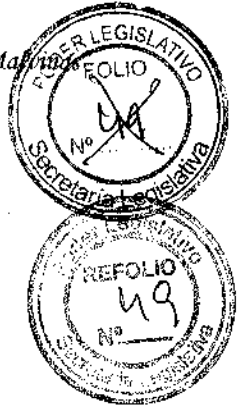


Provincia de Tierra del Fuego, Antártida
e Islas del Atlántico Sur

MINISTERIO DE ECONOMÍA

Dirección General de Estadística y Censos

"2012 en Memoria a los Héroes de Malvinas"



**Índice de precios al consumidor – Ciudad de Río Grande
por capítulo, según periodos mensuales
Año 2007**

Base 1991= 100


Periodo	Nivel general	Alimentación y bebidas	Indumentaria	Vivienda combustible y electricidad	Atención médica y gastos salud	Esparcimiento y educación	Bienes y servicios varios
Enero	357,79	398,99	294,69	333,19	423,04	339,63	341,19
Febrero	364,30	409,20	303,03	333,19	424,98	347,54	340,58
Marzo	365,39	410,71	306,91	333,19	427,78	349,14	336,67
Abril	372,88	424,30	314,09	333,19	432,61	347,85	339,49
Mayo	377,69	432,57	318,71	333,19	431,92	351,33	340,17
Junio	386,00	447,45	320,71	335,82	432,74	352,45	347,45
Julio	393,10	461,64	322,45	338,21	430,88	354,60	345,85
Agosto	415,15	502,26	331,48	339,80	431,22	363,93	360,00
Septiembre	431,10	527,93	338,70	344,96	448,08	367,90	377,96
Octubre	440,41	543,24	342,09	350,51	468,74	369,00	383,02
Noviembre	453,18	565,13	351,12	356,33	471,79	371,95	383,68
Diciembre	461,70	574,34	354,70	373,29	476,65	370,69	388,13

VARIACIONES PORCENTUALES

Relación entre cada período y el inmediato anterior

Enero	0,39	1,02	-0,77	0,00	-0,24	-0,46	0,30
Febrero	1,82	2,56	2,83	0,00	0,46	2,33	-0,18
Marzo	0,30	0,37	1,28	0,00	0,66	0,46	-1,16
Abril	2,05	3,31	2,34	0,00	1,13	-0,37	0,84
Mayo	1,29	1,95	1,47	0,00	-0,16	1,00	0,20
Junio	2,20	3,44	0,63	0,79	0,19	0,32	2,14
Julio	1,84	3,17	0,54	0,71	-0,43	0,61	-0,46
Agosto	5,61	8,80	2,80	0,47	0,08	2,63	4,09
Septiembre	3,84	5,11	2,18	1,52	3,91	1,09	4,99
Octubre	2,16	2,90	1,00	1,61	4,61	0,30	1,34
Noviembre	2,90	4,03	2,64	1,66	0,65	0,80	0,17
Diciembre	1,88	1,63	1,02	4,76	1,03	-0,34	1,16

Fuente: Dirección General de Estadística y Censos.


Lic. Lucas A. Gallo
Director General de
Estadística y Censos

San Martín 788 – 1° Piso (9410) Ushuaia – Tel.: (02901) 432-270/441-136, Int: 2270-1136 e-mail: dgevc@tierradelfuego.gov.ar/estadisticas.tdf@gmail.com
Vicente López N° 111-1° Piso B° Mutua – (9420) Río Grande – Tel.: (02984) 424-038, Int 3038 e-mail: estadisticarg@tierradelfuego.gov.ar/estadisticarg@gmail.com

"Las Islas Malvinas, Georgias y Sandwich del Sur son y serán argentinas"



Provincia de Tierra del Fuego, Antártida
e Islas del Atlántico Sur

MINISTERIO DE ECONOMÍA

Dirección General de Estadística y Censos

"2012 en Memoria a los Héroes de Malvinas"



**Índice de precios al consumidor - Ciudad de Ushuaia
por capítulo, según periodos mensuales
Año 2006
Base 1991 = 100**


Periodo	Nivel general	Alimentación y bebidas	Indumentaria	Vivienda combustible y electricidad	Atención médica y gastos salud	Esparcimiento y educación	Bienes y servicios varios
Enero	326,03	360,23	322,43	282,78	374,75	359,91	239,55
Febrero	327,66	361,43	323,34	285,98	376,31	363,95	239,94
Marzo	334,30	366,04	326,55	291,78	376,78	363,96	265,28
Abril	337,31	368,33	331,55	298,19	382,72	368,68	261,69
Mayo	338,81	370,01	333,08	298,75	389,97	373,11	261,77
Junio	340,96	371,79	335,24	300,99	390,06	374,83	265,69
Julio	341,71	372,98	336,62	300,99	391,42	374,04	265,81
Agosto	343,41	374,12	338,35	304,99	392,43	374,83	266,61
Septiembre	345,33	375,84	339,79	308,83	393,25	375,42	267,70
Octubre	347,47	380,70	338,91	309,63	393,98	373,30	267,90
Noviembre	350,46	386,71	337,59	309,63	402,62	373,58	270,57
Diciembre	354,70	391,89	337,30	316,39	401,64	373,37	276,18

VARIACIONES PORCENTUALES

Relación entre cada período y el inmediato anterior

Enero	0,71	0,60	0,28	0,00	-0,32	4,08	0,84
Febrero	0,50	0,33	0,28	1,13	0,42	1,12	0,16
Marzo	2,03	1,28	0,99	2,03	0,12	0,00	10,56
Abril	0,90	0,62	1,53	2,20	1,58	1,30	-1,35
Mayo	0,44	0,46	0,46	0,19	1,89	1,20	0,03
Junio	0,64	0,48	0,65	0,75	0,02	0,46	1,50
Julio	0,22	0,32	0,41	0,00	0,35	-0,21	0,04
Agosto	0,50	0,31	0,51	1,33	0,26	0,21	0,30
Septiembre	0,56	0,46	0,43	1,26	0,21	0,16	0,41
Octubre	0,62	1,29	-0,26	0,26	0,19	-0,56	0,07
Noviembre	0,86	1,58	-0,39	0,00	2,19	0,08	1,00
Diciembre	1,21	1,34	-0,08	2,18	-0,24	-0,06	2,07

Fuente: Dirección General de Estadística y Censos.


Lic. Lucas A. Gallo
Director General de
Estadística y Censos

San Martín 788 - 1º Piso (9410) Ushuaia - Tel.: (02901) 432-270/441-136, Int. 2270-1136 e-mail: dgeyc@tierradelfuego.gov.ar/estadisticas.tgf@gmail.com
Vicente López Nº 111 - 1º Piso Bº Mutual - (9420) Río Grande - Tel.: (02964) 424-038, Int. 3038 e-mail: estadisticarg@tierradelfuego.gov.ar/estadisticarg@gmail.com

"Las Islas Malvinas, Georgias y Sandwich del Sur son y serán argentinas"



Provincia de Tierra del Fuego, Antártida
e Islas del Atlántico Sur

MINISTERIO DE ECONOMÍA

Dirección General de Estadística y Censos

"2012 en Memoria a los Héroes de Malvinas"



**Índice de precios al consumidor - Ciudad de Río Grande
por capítulo, según períodos mensuales
Año 2006
Base 1991 = 100**


Periodo	Nivel general	Alimentación y bebidas	Indumentaria	Vivienda combustible y electricidad	Atención médica y gastos salud	Esparcimiento y educación	Bienes y servicios varios
Enero	335,65	380,80	284,24	283,01	407,01	328,39	328,74
Febrero	336,19	376,99	286,49	291,76	400,44	327,34	331,37
Marzo	340,09	382,38	290,04	299,17	401,52	319,92	331,20
Abril	342,16	380,55	290,42	308,80	402,85	332,04	330,90
Mayo	342,88	380,09	290,86	308,80	411,55	334,56	336,66
Junio	343,36	374,10	290,63	324,98	418,13	329,16	339,99
Julio	343,02	371,20	294,29	326,64	418,30	328,63	340,43
Agosto	346,45	376,25	294,26	328,27	418,80	333,63	345,16
Septiembre	349,98	383,66	289,26	333,19	422,99	340,27	340,23
Octubre	351,27	384,89	292,44	333,19	424,01	341,12	341,49
Noviembre	355,34	393,20	295,42	333,19	423,93	341,87	339,39
Diciembre	356,40	394,97	296,96	333,19	424,06	341,19	340,17

VARIACIONES PORCENTUALES

Relación entre cada periodo y el inmediato anterior

Enero	-0,24	-0,63	-1,30	0,00	1,96	2,10	1,00
Febrero	0,16	-1,01	0,79	3,09	-1,64	-0,32	0,80
Marzo	1,16	1,43	1,24	2,54	0,27	-2,32	-0,05
Abril	0,61	-0,48	0,13	3,22	0,33	3,79	-0,09
Mayo	0,21	-0,12	0,15	0,00	2,16	0,76	1,74
Junio	0,14	-1,60	-0,08	5,24	1,60	-1,64	0,99
Julio	-0,10	-0,78	1,26	0,51	0,04	-0,16	0,13
Agosto	1,00	1,36	-0,01	0,50	0,12	1,52	1,39
Septiembre	1,02	1,97	-1,73	1,50	1,00	1,99	-1,45
Octubre	0,37	0,32	1,10	0,00	0,24	0,25	0,37
Noviembre	1,16	2,16	1,02	0,00	-0,02	0,22	-0,62
Diciembre	0,30	0,45	0,52	0,00	0,03	-0,20	0,23

Fuente: Dirección General de Estadística y Censos.


Etc. Lucas A. Gallo
Director General de
Estadística y Censos

San Martín 788 - 1º Piso (9410) Ushuaia - Tel.: (02901) 432-270/441-136, Int: 2270-1136 e-mail: dgeyc@tierradelfuego.gov.ar/estadisticas.tdf@gmail.com
Vicente López Nº 111-1º Piso Bº Mutual - (9420) Río Grande- Tel.: (02964) 424-038, Int 3038 e-mail: estadisticarg@tierradelfuego.gov.ar/estadisticarg@gmail.com

"Las Islas Malvinas, Georgias y Sandwich del Sur son y serán argentinas"



Provincia de Tierra del Fuego, Antártida
e Islas del Atlántico Sur

MINISTERIO DE ECONOMÍA

Dirección General de Estadística y Censos

"2012 en Memoria a los Héroes de Malvinas"



**Índice de precios al consumidor - Ciudad de Ushuaia
por capítulo, según periodos mensuales
Año 2005
Base 1991 = 100**

Período	Nivel general	Alimentación y bebidas	Indumentaria	Vivienda combustible y electricidad	Atención médica y gastos salud	Esparcimiento y educación	Bienes y servicios varios
Enero	287,08	307,99	264,37	281,47	345,30	324,90	216,26
Febrero	290,02	309,03	282,84	276,38	350,77	327,54	218,42
Marzo	293,03	313,68	284,06	276,48	351,85	328,30	223,47
Abril	294,35	315,73	284,20	277,00	351,91	331,27	223,93
Mayo	297,08	319,42	285,19	279,47	355,43	332,63	226,30
Junio	300,05	321,21	297,48	279,47	358,65	334,36	226,74
Julio	301,94	322,60	302,16	279,47	362,89	334,19	230,86
Agosto	305,70	329,04	305,40	280,30	364,46	334,33	231,58
Septiembre	310,53	337,61	305,50	281,96	368,10	334,41	235,89
Octubre	317,16	349,20	309,18	282,57	374,96	339,56	237,23
Noviembre	321,07	354,98	314,67	282,78	375,46	343,26	237,87
Diciembre	323,74	358,09	321,53	282,78	375,96	345,79	237,55

VARIACIONES PORCENTUALES

Relación entre cada período y el inmediato anterior

Enero	1,40	-0,61	-1,02	10,29	0,42	0,43	0,94
Febrero	1,02	0,34	6,99	-1,81	1,58	0,81	1,00
Marzo	1,04	1,50	0,43	0,04	0,31	0,23	2,31
Abril	0,45	0,65	0,05	0,19	0,02	0,90	0,20
Mayo	0,93	1,17	0,35	0,89	1,00	0,41	1,06
Junio	1,00	0,56	4,31	0,00	0,91	0,52	0,19
Julio	0,63	0,43	1,57	0,00	1,18	-0,05	1,82
Agosto	1,25	2,00	1,07	0,30	0,43	0,04	0,31
Septiembre	1,58	2,60	0,03	0,59	1,00	0,02	1,86
Octubre	2,14	3,43	1,20	0,22	1,86	1,54	0,57
Noviembre	1,23	1,65	1,78	0,08	0,13	1,09	0,27
Diciembre	0,83	0,88	2,18	0,00	0,13	0,74	-0,13

Fuente: Dirección General de Estadística y Censos.

Lic. Lucas A. Gallo
Director General de
Estadística y Censos

San Martín 788 - 1º Piso (9410) Ushuaia - Tel.: (02901) 432-270/441-136, Int. 2270-1136 e-mail: dgevc@tierradelfuego.gov.ar/estadisticas.tdf@gmail.com
Vicente López Nº 111 - 1º Piso Bº Mutual - (9420) Río Grande - Tel.: (02964) 424-038, Int 3038 e-mail: estadisticarg@tierradelfuego.gov.ar/estadisticarg@gmail.com

"Las Islas Malvinas, Georgias y Sandwich del Sur son y serán argentinas"




Provincia de Tierra del Fuego, Antártida
e Islas del Atlántico Sur

MINISTERIO DE ECONOMÍA

Dirección General de Estadística y Censos

"2012 en Memoria a los Héroes de Malvinas"



Índice de precios al consumidor - Ciudad de Río Grande
por capítulo, según periodos mensuales
Año 2005
Base 1991 = 100

Periodo	Nivel general	Alimentación y bebidas	Indumentaria	Vivienda combustible y electricidad	Atención médica y gastos salud	Esparcimiento y educación	Bienes y servicios varios
Enero	296,28	327,35	270,60	235,62	375,61	306,13	310,43
Febrero	295,48	324,82	265,61	235,62	376,29	309,71	319,87
Marzo	298,49	329,21	269,04	235,62	379,30	312,75	322,21
Abril	301,42	332,44	272,24	235,62	376,89	315,38	330,17
Mayo	304,83	337,86	271,94	239,39	381,41	315,98	332,05
Junio	309,49	346,24	272,24	249,66	385,34	311,92	322,75
Julio	311,35	347,52	271,21	256,83	385,03	313,20	321,95
Agosto	316,89	354,82	270,45	267,36	387,46	312,70	324,98
Septiembre	321,68	361,60	272,51	274,61	389,51	313,95	323,49
Octubre	327,82	368,11	279,27	283,01	396,40	316,49	325,17
Noviembre	332,31	373,85	287,82	283,01	401,55	319,88	326,99
Diciembre	336,46	383,20	287,94	283,01	399,19	321,64	325,49

VARIACIONES PORCENTUALES

Relación entre cada período y el inmediato anterior

Enero	1,08	-0,13	2,72	3,45	0,76	0,39	1,60
Febrero	-0,27	-0,77	-1,84	0,00	0,18	1,17	3,04
Marzo	1,02	1,35	1,29	0,00	0,80	0,98	0,73
Abril	0,98	0,98	1,19	0,00	-0,64	0,84	2,47
Mayo	1,13	1,63	-0,11	1,60	1,20	0,19	0,57
Junio	1,53	2,48	0,11	4,29	1,03	-1,30	-2,88
Julio	0,60	0,37	-0,38	2,87	-0,08	0,41	-0,25
Agosto	1,78	2,10	-0,28	4,10	0,63	-0,16	0,94
Septiembre	1,51	1,91	0,76	2,71	0,53	0,40	-0,46
Octubre	1,91	1,80	2,48	3,06	1,77	0,81	0,52
Noviembre	1,37	1,56	3,06	0,00	1,30	1,07	0,56
Diciembre	1,25	2,50	0,04	0,00	-0,59	0,55	-0,46

Fuente: Dirección General de Estadística y Censos.

Lic. Lucas A. Gallo
Director General de
Estadística y Censos

San Martín 788 - 1º Piso (9410) Ushuaia - Tel.: (02901) 432-270/441-136, Int: 2270-1136 e-mail: dgeyc@tierradelfuego.gov.ar/estadisticas.tdf@gmail.com
Vicente López N° 111-1º Piso Bº Mutua - (9420) Río Grande - Tel.: (02964) 424-038, Int 3038 e-mail: estadisticarg@tierradelfuego.gov.ar/estadisticarg@gmail.com

"Las Islas Malvinas, Georgias y Sandwich del Sur son y serán argentinas"



Provincia de Tierra del Fuego, Antártida
e Islas del Atlántico Sur

MINISTERIO DE ECONOMÍA

Dirección General de Estadística y Censos

"2012 en Memoria a los Héroes de Malvinas"



Índice de precios al consumidor - Ciudad de Ushuaia
por capítulo, según periodos mensuales
Año 2004
Base 1991 = 100

Período	Nivel general	Alimentación y bebidas	Indumentaria	Vivienda combustible y electricidad	Atención médica y gastos salud	Esparcimiento y educación	Bienes y servicios varios
Enero	261,15	294,70	251,86	209,72	333,94	301,58	192,64
Febrero	263,62	298,50	254,20	211,02	334,35	301,61	193,41
Marzo	266,67	301,50	256,39	217,66	335,04	301,98	193,76
Abril	267,39	301,40	257,89	219,95	335,68	302,09	194,55
Mayo	269,75	300,82	258,67	224,95	335,90	319,91	197,89
Junio	271,49	302,70	262,46	226,94	336,14	316,27	199,07
Julio	273,02	303,60	264,93	230,02	336,18	316,64	200,09
Agosto	274,88	304,45	264,05	237,14	338,36	315,37	203,05
Septiembre	276,72	306,33	262,39	238,88	339,35	325,77	204,85
Octubre	278,44	308,49	264,55	239,62	341,80	324,90	207,17
Noviembre	279,25	308,80	264,05	242,39	342,48	323,75	209,76
Diciembre	283,13	309,87	267,09	256,21	343,86	323,50	214,25

VARIACIONES PORCENTUALES

Relación entre cada período y el inmediato anterior

Enero	0,42	0,52	0,32	0,20	0,59	0,70	0,11
Febrero	0,95	1,29	0,93	0,62	0,12	0,01	0,40
Marzo	1,16	1,01	0,86	3,15	0,21	0,12	0,18
Abril	0,27	-0,03	0,59	1,05	0,19	0,04	0,41
Mayo	0,88	-0,19	0,30	2,27	0,07	5,90	1,72
Junio	0,65	0,62	1,47	0,88	0,07	-1,14	0,60
Julio	0,56	0,30	0,94	1,36	0,01	0,12	0,51
Agosto	0,68	0,28	-0,33	3,10	0,65	-0,40	1,48
Septiembre	0,67	0,62	-0,63	0,73	0,29	3,30	0,89
Octubre	0,62	0,71	0,82	0,31	0,72	-0,27	1,13
Noviembre	0,29	0,10	-0,19	1,16	0,20	-0,35	1,25
Diciembre	1,39	0,35	1,15	5,29	0,40	-0,08	2,14

Fuente: Dirección General de Estadística y Censos.


Lic. Lucas A. Gallo
Director General de
Estadística y Censos

San Martín 788 - 1° Piso (9410) Ushuaia - Tel.: (02901) 432-270/441-136, Int. 2270-1136 e-mail: dgayc@tierradelfuego.gov.ar/estadisticas.tdf@gmail.com
Vicente López Nº 111 - 1° Piso B° Mutua - (9420) Río Grande - Tel.: (02964) 424-038, Int. 3038 e-mail: estadisticar@tierradelfuego.gov.ar/estadisticar@gmail.com

"Las Islas Malvinas, Georgias y Sandwich del Sur son y serán argentinas"




Provincia de Tierra del Fuego, Antártida
e Islas del Atlántico Sur

MINISTERIO DE ECONOMÍA

Dirección General de Estadística y Censos

"2012 en Memoria a los Héroes de Malvinas"



**Índice de precios al consumidor - Ciudad de Río Grande
por capítulo, según períodos mensuales
Año 2004
Base 1991 = 100**


Periodo	Nivel general	Alimentación y bebidas	Indumentaria	Vivienda combustible y electricidad	Atención médica y gastos salud	Esparcimiento y educación	Bienes y servicios varios
Enero	278,19	304,02	260,56	212,55	363,28	391,47	305,30
Febrero	282,82	311,86	261,94	212,55	362,40	304,32	304,65
Marzo	283,79	309,26	269,29	216,90	365,73	303,28	305,23
Abril	285,35	312,84	267,01	216,90	366,95	309,45	303,84
Mayo	286,18	315,22	269,06	216,90	367,61	300,23	305,32
Junio	287,56	318,00	267,01	216,90	371,12	298,12	311,51
Julio	290,90	318,86	274,43	223,45	369,18	301,01	313,38
Agosto	292,21	319,18	275,53	227,76	362,97	295,62	320,43
Septiembre	295,19	323,87	281,51	227,76	366,49	302,95	313,13
Octubre	292,91	328,37	261,07	227,76	369,42	305,46	304,66
Noviembre	294,08	330,83	261,75	227,76	372,93	305,15	304,23
Diciembre	293,11	327,78	263,43	227,76	372,78	304,94	305,54

VARIACIONES PORCENTUALES

Relación entre cada período y el inmediato anterior

Enero	-0,32	-0,66	-1,01	0,00	0,28	-0,29	1,77
Febrero	1,66	2,58	0,53	0,00	-0,43	4,41	-0,21
Marzo	0,34	-0,83	2,81	2,05	0,92	-0,34	0,19
Abril	0,55	1,16	-0,85	0,00	0,33	2,03	-0,46
Mayo	0,29	0,76	0,77	0,00	0,18	-2,98	0,49
Junio	0,48	0,88	-0,76	0,00	1,16	-0,70	2,03
Julio	1,16	0,27	2,78	3,02	-0,73	0,97	0,60
Agosto	0,45	0,10	0,40	1,93	-1,68	-1,79	2,25
Septiembre	1,02	1,47	2,17	0,00	0,97	2,48	-2,28
Octubre	-0,77	1,39	-7,26	0,00	0,80	0,83	-2,70
Noviembre	0,40	0,75	0,26	0,00	0,95	-0,10	-0,14
Diciembre	-0,33	-0,92	0,64	0,00	-0,04	-0,07	0,43

Fuente: Dirección General de Estadística y Censos.


Lic. Lucas A. Gallo
Director General de
Estadística y Censos

San Martín 788 - 1° Piso (9410) Ushuaia - Tel.: (02901) 432-270/441-136, Int: 2270-1136 e-mail: dgeyc@tierradelfuego.gov.ar / estadisticas.tdf@gmail.com
Vicente López N° 111 - 1° Piso B° Mutual - (9420) Río Grande - Tel.: (02964) 424-038, Int 3038 e-mail: estadisticarq@tierradelfuego.gov.ar / estadisticarq@gmail.com

"Las Islas Malvinas, Georgias y Sandwich del Sur son y serán argentinas"




Provincia de Tierra del Fuego, Antártida
e Islas del Atlántico Sur

MINISTERIO DE ECONOMÍA

Dirección General de Estadística y Censos

"2012 en Memoria a los Héroes de Malvinas"



Índice de precios al consumidor - Ciudad de Ushuaia
por capítulo, según períodos mensuales
Año 2003
Base 1991 = 100

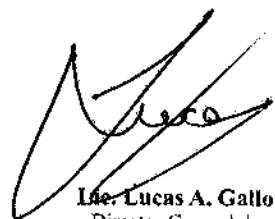
Período	Nivel general	Alimentación y bebidas	Indumentaria	Vivienda combustible y electricidad	Atención médica y gastos salud	Esparcimiento y educación	Bienes y servicios varios
Enero	241,72	296,33	203,35	157,53	319,97	266,37	190,57
Febrero	243,07	297,22	204,72	154,80	323,22	284,15	190,71
Marzo	246,78	301,99	221,82	151,03	318,70	289,19	183,77
Abril	247,94	296,80	243,31	151,33	316,64	294,35	181,74
Mayo	243,33	286,81	238,84	155,84	325,26	297,34	178,19
Junio	241,37	281,44	241,09	158,12	314,31	296,64	177,30
Julio	242,54	280,77	241,62	164,68	319,24	296,92	178,17
Agosto	248,01	284,48	242,23	178,32	316,36	297,27	187,88
Septiembre	251,31	286,59	242,44	188,50	317,82	297,63	190,91
Octubre	252,63	287,42	245,76	190,72	325,69	296,31	190,93
Noviembre	255,69	293,12	246,92	190,92	330,02	297,39	191,68
Diciembre	260,05	293,17	251,05	209,31	331,99	299,48	192,42

VARIACIONES PORCENTUALES

Relación entre cada período y el inmediato anterior

Enero	1,13	1,84	0,98	-0,78	0,87	0,09	0,46
Febrero	0,56	0,30	0,67	-1,73	1,02	6,67	0,07
Marzo	1,53	1,60	8,35	-2,44	-1,40	1,77	-3,64
Abril	0,47	-1,72	9,69	0,20	-0,65	1,78	-1,10
Mayo	-1,86	-3,37	-1,84	2,98	2,72	1,02	-1,95
Junio	-0,81	-1,87	0,94	1,46	-3,37	-0,24	-0,50
Julio	0,48	-0,24	0,22	4,15	1,57	0,09	0,49
Agosto	2,26	1,32	0,25	8,28	-0,90	0,12	5,45
Septiembre	1,33	0,74	0,09	5,71	0,46	0,12	1,61
Octubre	0,53	0,29	1,37	1,18	2,48	-0,44	0,01
Noviembre	1,21	1,98	0,47	0,10	1,33	0,36	0,39
Diciembre	1,71	0,02	1,67	9,63	0,60	0,70	0,39

Fuente: Dirección General de Estadística y Censos.


Lic. Lucas A. Gallo
Director General de
Estadística y Censos

San Martín 788 - 1° Piso (9410) Ushuaia - Tel.: (02901) 432-270/441-136, Int. 2270-1136 e-mail: dgeyc@tierradelfuego.gov.ar/estadisticas.tdf@gmail.com
Vicente López N° 111 - 1° Piso B° Mutual - (9420) Río Grande - Tel.: (02964) 424-038, Int. 3038 e-mail: estadisticarg@tierradelfuego.gov.ar/estadisticarg@gmail.com

"Las Islas Malvinas, Georgias y Sandwich del Sur son y serán argentinas"

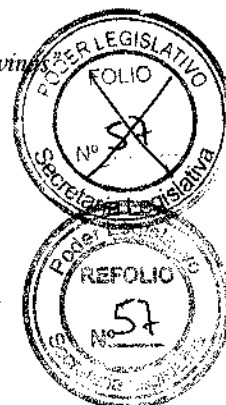


Provincia de Tierra del Fuego, Antártida
e Islas del Atlántico Sur

MINISTERIO DE ECONOMÍA

Dirección General de Estadística y Censos

"2012 en Memoria a los Héroes de Malvinas"



**Índice de precios al consumidor - Ciudad de Río Grande
por capítulo, según períodos mensuales
Año 2003
Base 1991 = 100**


Período	Nivel general	Alimentación y bebidas	Indumentaria	Vivienda combustible y electricidad	Atención médica y gastos salud	Esparcimiento y educación	Bienes y servicios varios
Enero	280,30	309,30	257,81	212,07	353,57	284,12	315,37
Febrero	276,97	301,14	260,94	212,55	353,22	280,66	315,02
Marzo	279,47	313,94	258,99	213,34	353,50	276,25	287,11
Abril	279,92	312,82	265,39	213,34	357,50	273,62	287,38
Mayo	277,73	306,62	268,00	213,34	352,02	274,92	288,54
Junio	276,26	301,14	271,57	212,55	349,71	283,12	287,84
Julio	274,58	295,77	271,31	212,55	352,03	286,37	292,91
Agosto	275,09	293,31	273,80	212,55	353,17	287,54	304,06
Septiembre	277,69	301,76	268,80	212,55	354,27	285,05	302,45
Octubre	275,17	299,57	263,10	212,55	361,75	281,60	298,27
Noviembre	277,74	305,48	259,26	212,55	363,42	289,44	297,81
Diciembre	279,07	306,03	263,21	212,55	362,97	292,32	300,00

VARIACIONES PORCENTUALES

Relación entre cada período y el inmediato anterior

Enero	0,05	-0,06	0,00	0,23	1,25	0,95	-0,38
Febrero	-1,19	-2,64	1,21	0,23	-0,10	-1,22	-0,11
Marzo	0,90	4,25	-0,75	0,37	0,08	-1,57	-8,86
Abril	0,16	-0,36	2,47	0,00	1,13	-0,95	0,09
Mayo	-0,78	-1,98	0,98	0,00	-1,53	0,48	0,40
Junio	-0,53	-1,79	1,33	-0,37	-0,66	2,98	-0,24
Julio	-0,61	-1,78	-0,10	0,00	0,66	1,15	1,76
Agosto	0,19	-0,83	0,92	0,00	0,32	0,41	3,81
Septiembre	0,95	2,88	-1,83	0,00	0,31	-0,87	-0,53
Octubre	-0,91	-0,73	-2,12	0,00	2,11	-1,21	-1,38
Noviembre	0,93	1,97	-1,46	0,00	0,46	2,78	-0,15
Diciembre	0,48	0,18	1,52	0,00	-0,12	1,00	0,74

Fuente: Dirección General de Estadística y Censos.


Lic. Lucas A. Gallo
Director General de
Estadística y Censos

San Martín 788 - 1° Piso (9410) Ushuaia - Tel.: (02901) 432-270/441-136, Int: 2270-1136 e-mail: dgevc@tierradelfuego.gov.ar/estadisticas.tdf@gmail.com
Vicente López N° 111-1° Piso B° Mutua - (9420) Río Grande - Tel.: (02964) 424-038, Int 3038 e-mail: estadisticarg@tierradelfuego.gov.ar/estadisticarg@gmail.com

"Las Islas Malvinas, Georgias y Sandwich del Sur son y serán argentinas"

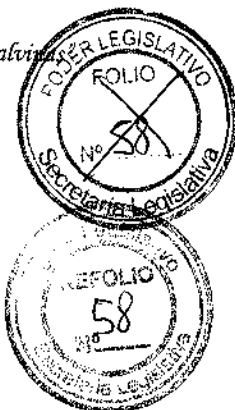


Provincia de Tierra del Fuego, Antártida
e Islas del Atlántico Sur

MINISTERIO DE ECONOMÍA

Dirección General de Estadística y Censos

"2012 en Memoria a los Héroes de Malvinas"



Índice de precios al consumidor - Ciudad de Ushuaia
por capítulo, según periodos mensuales
Año 2002
Base 1991 = 100

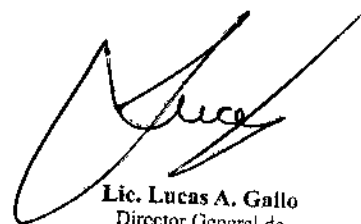
Período	Nivel general	Alimentación y bebidas	Indumentaria	Vivienda combustible y electricidad	Atención médica y gastos salud	Esparcimiento y educación	Bienes y servicios varios
Enero	159,11	163,88	152,67	139,70	206,44	190,07	158,34
Febrero	163,85	171,32	160,78	142,18	226,50	181,27	157,69
Marzo	174,12	183,10	177,40	144,04	245,87	216,30	151,65
Abril	191,09	206,33	197,13	143,12	299,81	230,79	166,85
Mayo	200,62	222,52	201,99	145,44	303,87	237,03	170,19
Junio	204,47	226,21	209,63	144,58	309,70	242,86	175,71
Julio	215,91	247,13	213,38	145,17	310,10	255,22	177,68
Agosto	222,27	269,96	181,84	148,13	314,51	259,89	176,76
Septiembre	225,21	271,10	188,80	152,89	316,77	262,24	178,87
Octubre	230,47	281,15	191,99	150,66	314,71	268,46	179,95
Noviembre	236,07	288,05	197,71	157,32	317,66	266,64	182,98
Diciembre	239,02	290,99	201,37	158,77	317,21	266,12	189,70

VARIACIONES PORCENTUALES

Relación entre cada período y el inmediato anterior

Enero	1,07	3,88	-6,02	0,59	0,33	2,89	-0,63
Febrero	2,98	4,54	5,31	1,78	9,72	-4,63	-0,41
Marzo	6,27	6,88	10,34	1,31	8,55	19,32	-3,83
Abril	9,75	12,69	11,12	-0,64	21,94	6,70	10,02
Mayo	4,99	7,85	2,47	1,62	1,35	2,70	2,00
Junio	1,92	1,66	3,78	-0,59	1,92	2,46	3,24
Julio	5,59	9,25	1,79	0,41	0,13	5,09	1,12
Agosto	2,95	9,24	-14,78	2,04	1,42	1,83	-0,52
Septiembre	1,32	0,42	3,83	3,21	0,72	0,90	1,19
Octubre	2,34	3,71	1,69	-1,46	-0,65	2,37	0,60
Noviembre	2,43	2,45	2,98	4,42	0,94	-0,68	1,68
Diciembre	1,25	1,02	1,85	0,92	-0,14	-0,20	3,67

Fuente: Dirección General de Estadística y Censos.


Lic. Lucas A. Gallo
Director General de
Estadística y Censos

San Martín 788 - 1° Piso (9410) Ushuaia - Tel.: (02901) 432-270/441-136, Int. 2270-1136 e-mail: dgevc@tierradelfuego.gov.ar/estadisticas.tdf@gmail.com
Vicente López N° 111 - 1° Piso B° Mutual - (9420) Río Grande - Tel.: (02964) 424-038, Int. 3038 e-mail: estadisticarg@tierradelfuego.gov.ar/estadisticarg@gmail.com

"Las Islas Malvinas, Georgias y Sandwich del Sur son y serán argentinas"




Provincia de Tierra del Fuego, Antártida
e Islas del Atlántico Sur

MINISTERIO DE ECONOMÍA

Dirección General de Estadística y Censos

"2012 en Memoria a los Héroes de Malvinas"



**Índice de precios al consumidor - Ciudad de Río Grande
por capítulo, según periodos mensuales
Año 2002
Base 1991 = 100**


Periodo	Nivel general	Alimentación y bebidas	Indumentaria	Vivienda combustible y electricidad	Atención médica y gastos salud	Esparcimiento y educación	Bienes y servicios varios
Enero	192,79	184,92	157,88	204,77	248,14	238,06	222,52
Febrero	197,28	188,18	160,61	204,77	265,47	247,58	239,62
Marzo	202,35	197,74	168,36	204,77	279,53	235,78	242,11
Abril	225,50	222,32	206,20	205,64	329,05	244,76	287,53
Mayo	232,80	239,72	197,42	207,51	345,54	248,46	289,12
Junio	242,64	251,86	215,28	210,96	344,21	259,27	288,22
Julio	255,16	267,78	235,62	210,96	341,07	268,49	301,86
Agosto	265,47	290,02	233,89	211,12	345,22	278,83	299,80
Septiembre	267,86	293,57	230,39	211,24	345,26	272,92	318,44
Octubre	280,30	316,11	242,46	211,59	346,46	274,82	319,64
Noviembre	275,62	300,64	245,89	211,59	348,35	283,89	329,39
Diciembre	280,15	309,48	257,80	211,59	349,21	281,46	316,56

VARIACIONES PORCENTUALES

Relación entre cada periodo y el inmediato anterior

Enero	1,48	-0,41	-14,87	28,12	0,44	0,27	-5,72
Febrero	2,33	1,76	1,73	0,00	6,98	4,00	7,68
Marzo	2,57	5,08	4,83	0,00	5,30	-4,77	1,04
Abril	11,44	12,43	22,48	0,42	17,72	3,81	18,76
Mayo	3,24	7,83	-4,26	0,91	5,01	1,51	0,55
Junio	4,23	5,06	9,05	1,66	-0,38	4,35	-0,31
Julio	5,16	6,32	9,45	0,00	-0,91	3,56	4,73
Agosto	4,04	8,31	-0,73	0,08	1,22	3,85	-0,68
Septiembre	0,90	1,22	-1,50	0,06	0,01	-2,12	6,22
Octubre	4,64	7,68	5,24	0,17	0,35	0,70	0,38
Noviembre	-1,67	-4,89	1,41	0,00	0,55	3,30	3,05
Diciembre	1,64	2,94	4,84	0,00	0,25	-0,86	-3,90

Fuente: Dirección General de Estadística y Censos.


Lic. Lucas A. Gailo
Director General de
Estadística y Censos

San Martín 788 - 1º Piso (9410) Ushuaia - Tel.: (02901) 432-270/441-136, Int: 2270-1136 e-mail: dgeyc@tierradelfuego.gov.ar/estadisticas.tdf@gmail.com
Vicente López Nº 111-1º Piso Bº Mutua - (9420) Río Grande - Tel.: (02964) 424-038, Int 3038 e-mail: estadisticarg@tierradelfuego.gov.ar/estadisticarg@gmail.com

"Las Islas Malvinas, Georgias y Sandwich del Sur son y serán argentinas"



Provincia de Tierra del Fuego, Antártida
e Islas del Atlántico Sur

MINISTERIO DE ECONOMÍA

Dirección General de Estadística y Censos

"2012 en Memoria a los Héroes de Malvinas"



Índice de precios al consumidor - Ciudad de Ushuaia
por cápítulo, según períodos mensuales
Año 2001
Base 1991 = 100

Periodo	Nivel general	Alimentación y bebidas	Indumentaria	Vivienda combustible y electricidad	Atención médica y gastos salud	Esparcimiento y educación	Bienes y servicios varios
Enero	156,51	155,61	148,98	148,21	224,63	177,31	166,05
Febrero	153,67	150,84	144,43	148,16	201,69	185,16	164,42
Marzo	157,34	154,64	150,64	151,46	203,15	184,93	167,09
Abril	154,04	154,40	151,87	144,84	208,88	176,60	152,72
Mayo	156,34	158,01	155,90	143,28	209,09	176,53	155,22
Junio	156,70	156,61	156,21	147,14	210,55	178,60	155,93
Julio	153,56	150,72	155,05	147,14	208,21	178,12	154,38
Agosto	153,98	152,82	156,85	143,84	205,85	176,22	153,76
Septiembre	154,45	150,44	160,05	146,32	210,57	176,33	158,52
Octubre	156,81	154,19	162,24	147,69	201,45	175,72	159,90
Noviembre	158,44	154,31	159,48	147,14	201,95	184,66	173,11
Diciembre	157,43	157,76	162,45	138,88	205,77	184,73	159,34

VARIACIONES PORCENTUALES

Relación entre cada período y el inmediato anterior

Enero	0,44	1,12	-1,04	-0,36	1,62	0,24	0,92
Febrero	-1,81	-3,07	-3,05	-0,03	-10,21	4,43	-0,98
Marzo	2,39	2,52	4,30	2,23	0,72	-0,12	1,62
Abril	-2,10	-0,16	0,82	-4,37	2,82	-4,50	-8,60
Mayo	1,49	2,34	2,65	-1,08	0,10	-0,04	1,64
Junio	0,23	-0,89	0,20	2,69	0,70	1,17	0,46
Julio	-2,00	-3,76	-0,74	0,00	-1,11	-0,27	-0,99
Agosto	0,27	1,39	1,16	-2,24	-1,13	-1,07	-0,40
Septiembre	0,31	-1,56	2,04	1,72	2,29	0,06	3,10
Octubre	1,53	2,49	1,37	0,94	-4,33	-0,35	0,87
Noviembre	1,04	0,08	-1,70	-0,37	0,25	5,09	8,26
Diciembre	-0,64	2,24	1,86	-5,61	1,89	0,04	-7,95

Fuente: Dirección General de Estadística y Censos.

Lic. Lucas A. Gallo
Director General de Estadística y Censos

San Martín 788 - 1º Piso (9410) Ushuaia - Tel.: (02901) 432-270/441-136, Int. 2270-1136 e-mail: dgeyc@tierradelfuego.gov.ar/estadisticas.tdf@gmail.com
Vicente López Nº 111 - 1º Piso Bº Mutual - (9420) Rio Grande - Tel.: (02964) 424-038, Int. 3038 e-mail: estadisticarg@tierradelfuego.gov.ar/estadisticarg@gmail.com

"Las Islas Malvinas, Georgias y Sandwich del Sur son y serán argentinas"

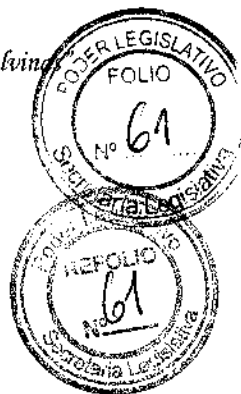


Provincia de Tierra del Fuego, Antártida
e Islas del Atlántico Sur

MINISTERIO DE ECONOMÍA

Dirección General de Estadística y Censos

"2012 en Memoria a los Héroes de Malvinas, Georgias y Sandwich del Sur"



**Índice de precios al consumidor - Ciudad de Río Grande
por capitulo, según periodos mensuales**

Año 2001

Base 1991 = 100

Periodo	Nivel general	Alimentación y bebidas	Indumentaria	Vivienda combustible y electricidad	Atención médica y gastos salud	Esparcimiento y educación	Bienes y servicios varios
Enero	181,82	168,65	182,34	159,83	246,05	237,72	235,55
Febrero	182,04	170,04	179,84	159,83	246,05	237,03	236,35
Marzo	182,22	170,41	179,84	159,83	246,29	237,03	236,41
Abril	180,72	168,35	176,48	159,83	247,05	237,15	236,17
Mayo	185,17	177,58	177,36	159,83	247,05	238,40	236,95
Junio	185,14	176,98	178,91	159,83	247,05	238,33	236,74
Julio	185,56	177,61	179,17	159,83	247,05	238,45	237,63
Agosto	190,44	188,24	180,63	159,83	247,05	240,32	235,02
Septiembre	190,46	186,88	183,99	159,83	247,05	240,58	235,54
Octubre	189,06	183,64	184,11	159,83	247,24	241,06	235,35
Noviembre	187,39	179,79	183,90	159,83	247,05	241,55	235,87
Diciembre	189,98	185,69	185,46	159,83	247,05	237,41	236,01

VARIACIONES PORCENTUALES

Relación entre cada período y el inmediato anterior

Enero	0,02	-12,48	-0,74	-0,34	0,00	0,40	-0,10
Febrero	0,12	0,82	-1,37	0,00	0,00	-0,29	0,34
Marzo	0,10	0,22	0,00	0,00	0,10	0,00	0,03
Abril	-0,82	-1,21	-1,87	0,00	0,31	0,05	-0,10
Mayo	2,46	5,48	0,50	0,00	0,00	0,53	0,33
Junio	-0,02	-0,34	0,87	0,00	0,00	-0,03	-0,09
Julio	0,23	0,36	0,15	0,00	0,00	0,05	0,38
Agosto	2,63	5,99	0,81	0,00	0,00	0,78	-1,10
Septiembre	0,01	-0,72	1,86	0,00	0,00	0,11	0,22
Octubre	-0,74	-1,73	0,07	0,00	0,08	0,20	-0,08
Noviembre	-0,88	-2,10	-0,11	0,00	-0,08	0,20	0,22
Diciembre	1,38	3,28	0,85	0,00	0,00	-1,71	0,06

Fuente: Dirección General de Estadística y Censos.

Lic. Lucas A. Gallo
Director General de
Estadística y Censos

San Martín 788 - 1º Piso (9410) Ushuaia - Tel.: (02901) 432-270/441-136, Int: 2270-1136 e-mail: dgevc@tierradelfuego.gov.ar/estadisticas.tdf@gmail.com
Vicente López N° 111-1º Piso Bº Mutual - (9420) Río Grande - Tel.: (02964) 424-038, Int 3038 e-mail: estadisticarg@tierradelfuego.gov.ar/estadisticarg@gmail.com

"Las Islas Malvinas, Georgias y Sandwich del Sur son y serán argentinas"

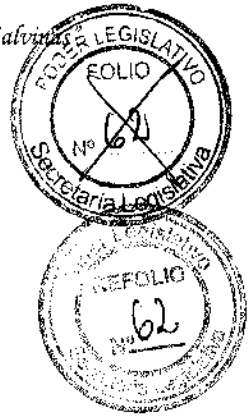


Provincia de Tierra del Fuego, Antártida
e Islas del Atlántico Sur

MINISTERIO DE ECONOMÍA

Dirección General de Estadística y Censos

"2012 en Memoria a los Héroes de Malvinas"



**Índice de precios al consumidor - Ciudad de Ushuaia
por capítulo, según períodos mensuales
Año 2000**

Base 1991 = 100


Período	Nivel general	Alimentación y bebidas	Indumentaria	Vivienda combustible y electricidad	Atención médica y gastos salud	Esparcimiento y educación	Bienes y servicios varios
Enero	167,62	163,35	182,18	153,89	239,14	197,41	163,47
Febrero	165,49	163,00	176,00	151,00	230,54	189,46	164,97
Marzo	165,49	162,81	175,36	152,24	227,66	189,41	164,93
Abril	160,71	157,70	172,87	143,70	235,88	191,79	159,16
Mayo	160,43	158,11	170,81	145,77	220,44	184,38	160,13
Junio	158,21	153,81	168,22	146,56	222,73	182,26	161,51
Julio	156,12	154,34	157,44	148,21	217,91	180,70	154,72
Agosto	155,69	152,70	151,52	150,69	224,10	181,19	160,87
Septiembre	152,53	147,43	152,58	147,38	227,53	175,76	161,39
Octubre	152,77	151,13	142,99	147,66	225,69	176,19	161,25
Noviembre	156,28	155,61	146,21	150,02	223,76	180,80	162,99
Diciembre	155,82	153,88	150,55	148,74	221,05	176,89	164,53

VARIACIONES PORCENTUALES

Relación entre cada período y el inmediato anterior

Enero	3,18	2,99	7,89	1,64	0,21	0,13	1,92
Febrero	-1,27	-0,21	-3,39	-1,88	-3,60	-4,03	0,92
Marzo	0,00	-0,12	-0,36	0,82	-1,25	-0,03	-0,02
Abril	-2,89	-3,14	-1,42	-5,61	3,61	1,26	-3,50
Mayo	-0,17	0,26	-1,19	1,44	-6,55	-3,86	0,61
Junio	-1,38	-2,72	-1,52	0,54	1,04	-1,15	0,86
Julio	-1,32	0,34	-6,41	1,13	-2,16	-0,86	-4,20
Agosto	-0,28	-1,06	-3,76	1,67	2,84	0,27	3,97
Septiembre	-2,03	-3,45	0,70	-2,20	1,53	-3,00	0,32
Octubre	0,16	2,51	-6,29	0,19	-0,81	0,24	-0,09
Noviembre	2,30	2,96	2,25	1,60	-0,86	2,62	1,08
Diciembre	-0,29	-1,11	2,97	-0,85	-1,21	-2,16	0,94

Fuente: Dirección General de Estadística y Censos.


Lic. Lucas A. Gallo
Director General de
Estadística y Censos

San Martín 788 - 1° Piso (9410) Ushuaia - Tel.: (02901) 432-270/441-136, Int. 2270-1136 e-mail: dgeyc@tierradelfuego.gov.ar/estadisticas.tdf@gmail.com
Vicente López N° 111 - 1° Piso B° Mutual - (9420) Río Grande - Tel.: (02964) 424-038, Int. 3038 e-mail: estadisticarg@tierradelfuego.gov.ar/estadisticarg@gmail.com

"Las Islas Malvinas, Georgias y Sandwich del Sur son y serán argentinas"




Provincia de Tierra del Fuego, Antártida
e Islas del Atlántico Sur

MINISTERIO DE ECONOMÍA

Dirección General de Estadística y Censos

"2012 en Memoria a los Héroes de Malvinas"



**Índice de precios al consumidor - Ciudad de Río Grande
por capítulo, según periodos mensuales**

Año 2000

Base 1991 = 100


Período	Nivel general	Alimentación y bebidas	Indumentaria	Vivienda combustible y electricidad	Atención médica y gastos salud	Esparcimiento y educación	Bienes y servicios varios
Enero	192,05	192,76	182,56	160,38	242,59	240,97	226,29
Febrero	190,79	190,17	182,37	160,38	242,59	238,91	227,20
Marzo	188,70	186,15	181,56	160,38	242,38	238,28	226,08
Abril	187,39	183,17	181,45	160,46	242,52	238,27	226,39
Mayo	189,18	186,67	183,08	159,91	243,82	236,69	228,10
Junio	187,62	183,67	183,00	159,35	243,82	236,51	227,31
Julio	187,83	184,08	182,99	159,35	243,82	236,58	227,51
Agosto	180,03	168,97	176,29	159,83	243,81	237,21	226,84
Septiembre	180,38	169,09	177,41	159,83	243,81	237,45	227,77
Octubre	181,13	169,88	178,36	159,83	246,05	237,18	230,10
Noviembre	179,35	164,67	178,83	159,83	245,69	236,90	235,19
Diciembre	181,78	167,97	184,24	159,83	246,05	236,78	235,78

VARIACIONES PORCENTUALES

Relación entre cada período y el inmediato anterior

Enero	-0,26	0,04	-0,62	0,00	-0,15	0,01	-1,58
Febrero	-0,66	-1,34	-0,10	0,00	0,00	-0,85	0,40
Marzo	-1,10	-2,11	-0,44	0,00	-0,09	-0,26	-0,49
Abril	-0,69	-1,60	-0,06	0,05	0,06	0,00	0,14
Mayo	0,96	1,91	0,90	-0,34	0,54	-0,66	0,76
Junio	-0,82	-1,61	-0,04	-0,35	0,00	-0,08	-0,35
Julio	0,11	0,22	-0,01	0,00	0,00	0,03	0,09
Agosto	-4,15	-8,21	-3,66	0,30	0,00	0,27	-0,29
Septiembre	0,19	0,07	0,64	0,00	0,00	0,10	0,41
Octubre	0,42	0,47	0,54	0,00	0,92	-0,11	1,02
Noviembre	-0,98	-3,07	0,26	0,00	-0,15	-0,12	2,21
Diciembre	1,35	2,00	3,03	0,00	0,15	-0,05	0,25

Fuente: Dirección General de Estadística y Censos.


Lic. Lucas A. Gallo
Director General de
Estadística y Censos

San Martín 788 - 1º Piso (9410) Ushuaia - Tel.: (02901) 432-270/441-136, Int: 2270-1136 e-mail: dgevc@tierradelfuego.gov.ar/estadisticas.tdf@gmail.com
Vicente López Nº 111-1º Piso Bº Mutual - (9420) Río Grande - Tel.: (02964) 424-038, Int: 3038 e-mail: estadisticarg@tierradelfuego.gov.ar/estadisticarg@gmail.com

"Las Islas Malvinas, Georgias y Sandwich del Sur son y serán argentinas"



Provincia de Tierra del Fuego, Antártida
e Islas del Atlántico Sur

MINISTERIO DE ECONOMÍA

Dirección General de Estadística y Censos

"2012 en Memoria a los Héroes de Malvinas"



Índice de precios al consumidor - Ciudad de Ushuaia
por capítulo, según períodos mensuales
Año 1999
Base 1991 = 100


Período	Nivel general	Alimentación y bebidas	Indumentaria	Vivienda combustible y electricidad	Atención médica y gastos salud	Esparcimiento y educación	Bienes y servicios varios
Enero	171,00	166,09	171,48	175,23	229,80	194,78	164,27
Febrero	169,59	165,23	164,93	173,57	241,09	195,74	165,70
Marzo	168,42	162,38	169,91	171,92	244,14	193,22	164,03
Abril	168,95	160,91	174,48	175,23	246,13	191,26	163,75
Mayo	168,73	159,20	178,73	173,07	256,94	190,27	166,07
Junio	164,30	158,25	179,74	152,00	240,65	190,77	165,30
Julio	165,49	160,96	178,11	151,17	240,91	195,02	165,90
Agosto	164,43	157,03	185,30	151,17	234,22	195,35	162,95
Septiembre	162,04	155,44	172,46	154,48	238,10	194,71	160,95
Octubre	162,92	156,54	175,75	152,94	240,05	197,09	160,57
Noviembre	160,97	153,32	173,95	149,76	237,54	199,10	163,36
Diciembre	162,46	158,60	168,85	151,41	238,64	197,15	160,39

VARIACIONES PORCENTUALES

Relación entre cada período y el inmediato anterior

Enero	-0,95	-2,54	1,70	0,48	-2,65	-0,11	-0,93
Febrero	-0,82	-0,52	-3,82	-0,95	4,91	0,49	0,87
Marzo	-0,69	-1,72	3,02	-0,95	1,27	-1,29	-1,01
Abril	0,31	-0,91	2,69	1,93	0,82	-1,01	-0,17
Mayo	-0,13	-1,06	2,44	-1,23	4,39	-0,52	1,42
Junio	-2,63	-0,60	0,57	-12,17	-6,34	0,26	-0,46
Julio	0,72	1,71	-0,91	-0,55	0,11	2,23	0,36
Agosto	-0,64	-2,44	4,04	0,00	-2,78	0,17	-1,78
Septiembre	-1,45	-1,01	-6,93	2,19	1,66	-0,33	-1,23
Octubre	0,54	0,71	1,91	-1,00	0,82	1,22	-0,24
Noviembre	-1,20	-2,06	-1,02	-2,08	-1,05	1,02	1,74
Diciembre	0,93	3,44	-2,93	1,10	0,46	-0,98	-1,82

Fuente: Dirección General de Estadística.


Lic. Lucas A. Gallo
Director General de
Estadística y Censos

San Martín 788 - 1° Piso (9410) Ushuaia - Tel.: (02901) 432-270/441-136, Int. 2270-1136 e-mail: dgevc@tierradelfuego.gov.ar/estadisticas.tdf@gmail.com
Vicente López N° 111 - 1° Piso B° Mutua - (9420) Río Grande - Tel.: (02964) 424-038, Int. 3038 e-mail: estadisticarg@tierradelfuego.gov.ar/estadisticarg@gmail.com

"Las Islas Malvinas, Georgias y Sandwich del Sur son y serán argentinas"




Provincia de Tierra del Fuego, Antártida
e Islas del Atlántico Sur

MINISTERIO DE ECONOMÍA

Dirección General de Estadística y Censos

"2012 en Memoria a los Héroes de Malvinas"



Indice de precios al consumidor - Ciudad de Río Grande
por capítulo, según periodos mensuales
Año 1999
Base 1991 = 100

Período	Nivel general	Alimentación y bebidas	Indumentaria	Vivienda combustible y electricidad	Atención médica y gastos salud	Esparcimiento y educación	Bienes y servicios varios
Enero	198,66	208,43	185,15	155,94	236,97	240,37	228,13
Febrero	196,84	205,00	183,61	155,94	236,79	240,53	227,72
Marzo	194,92	201,02	183,52	155,94	235,31	240,83	226,32
Abril	194,91	201,10	182,70	155,94	235,36	240,90	227,21
Mayo	195,40	201,70	183,34	155,94	233,17	240,81	228,74
Junio	194,41	198,94	184,42	155,94	233,17	240,77	229,43
Julio	193,98	197,89	184,83	155,94	233,17	240,80	229,08
Agosto	193,72	197,56	184,42	155,94	233,17	241,49	228,11
Septiembre	193,50	197,39	183,53	155,94	233,17	241,32	228,30
Octubre	193,43	197,19	183,41	155,94	233,17	241,03	228,97
Noviembre	191,46	189,96	184,18	160,38	242,74	241,03	230,31
Diciembre	192,56	192,69	183,70	160,38	242,96	240,94	229,92

VARIACIONES PORCENTUALES

Relación entre cada período y el inmediato anterior

Enero	0,49	0,20	1,71	0,00	-0,04	0,77	0,52
Febrero	-0,92	-1,65	-0,83	0,00	-0,08	0,07	-0,18
Marzo	-0,98	-1,94	-0,05	0,00	-0,63	0,12	-0,61
Abril	-0,01	0,04	-0,45	0,00	0,02	0,03	0,39
Mayo	0,25	0,30	0,35	0,00	-0,93	-0,04	0,67
Junio	-0,51	-1,37	0,59	0,00	0,00	-0,02	0,30
Julio	-0,22	-0,53	0,22	0,00	0,00	0,01	-0,15
Agosto	-0,13	-0,17	-0,22	0,00	0,00	0,29	-0,42
Septiembre	-0,11	-0,09	-0,48	0,00	0,00	-0,07	0,08
Octubre	-0,04	-0,10	-0,07	0,00	0,00	-0,12	0,29
Noviembre	-1,02	-3,67	0,42	2,85	4,10	0,00	0,59
Diciembre	0,57	1,44	-0,26	0,00	0,09	-0,04	-0,17

Fuente: Dirección General de Estadística

Lic. Lucas A. Gallo
Director General de
Estadística y Censos


San Martín 788 - 1° Piso (9410) Ushuaia - Tel.: (02901) 432-270/441-136. Int: 2270-1136 e-mail: dgeyc@tierradelfuego.gov.ar/estadisticas.tdf@gmail.com
Vicente López N° 111-1° Piso B° Mutua - (9420) Río Grande - Tel.: (02964) 424-038, Int 3038 e-mail: estadisticarg@tierradelfuego.gov.ar/estadisticarg@gmail.com

"Las Islas Malvinas, Georgias y Sandwich del Sur son y serán argentinas"



Provincia de Tierra del Fuego, Antártida
e Islas del Atlántico Sur
MINISTERIO DE ECONOMÍA
Dirección General de Estadística y Censos

"2012 en Memoria a los Héroes de Malvinas"



Indice de precios al consumidor - Ciudad de Ushuaia
por capítulo, según períodos mensuales
Año 1998
Base 1991 = 100


Periodo	Nivel general	Alimentación y bebidas	Indumentaria	Vivienda combustible y electricidad	Atención médica y gastos salud	Esparcimiento y educación	Bienes y servicios varios
Enero	191,05	194,16	173,98	188,93	202,68	234,61	179,37
Febrero	190,58	194,63	170,10	188,93	207,41	233,31	179,03
Marzo	191,82	196,70	171,43	188,44	204,45	235,25	179,58
Abril	191,87	196,81	168,15	188,93	200,79	234,86	183,88
Mayo	192,34	193,94	171,18	188,93	207,74	234,95	194,77
Junio	186,96	191,69	183,71	170,05	236,99	221,84	175,34
Julio	179,77	180,09	181,90	170,58	240,85	195,12	176,25
Agosto	178,35	178,27	178,15	172,18	233,46	192,97	175,71
Septiembre	175,67	174,72	177,63	172,13	240,97	186,01	170,78
Octubre	173,80	169,92	176,74	179,36	239,06	186,24	163,32
Noviembre	173,76	170,67	172,40	175,22	238,02	195,15	167,69
Diciembre	172,64	170,41	168,62	174,40	236,05	194,99	165,81

VARIACIONES PORCENTUALES

Relación entre cada período y el inmediato anterior

Enero	-0,74	-1,91	0,79	0,00	4,13	-0,08	0,19
Febrero	-0,25	0,24	-2,23	0,00	2,33	-0,55	-0,19
Marzo	0,65	1,06	0,78	-0,26	-1,43	0,83	0,31
Abril	0,03	0,06	-1,91	0,26	-1,79	-0,17	2,39
Mayo	0,24	-1,46	1,80	0,00	3,46	0,04	5,92
Junio	-2,80	-1,16	7,32	-9,99	14,08	-5,58	-9,98
Julio	-3,85	-6,05	-0,99	0,31	1,63	-12,04	0,52
Agosto	-0,79	-1,01	-2,06	0,94	-3,07	-1,10	-0,31
Septiembre	-1,50	-1,99	-0,29	-0,03	3,22	-3,61	-2,81
Octubre	-1,06	-2,75	-0,50	4,20	-0,79	0,12	-4,37
Noviembre	-0,02	0,44	-2,46	-2,31	-0,44	4,78	2,66
Diciembre	-0,64	-0,15	-2,19	-0,47	-0,83	-0,08	-1,72

Fuente: Dirección General de Estadística.


Lic. Lucas A. Gallo
Director General de
Estadística y Censos

San Martín 788 - 1° Piso (9410) Ushuaia - Tel.: (02901) 432-270/441-136, Int. 2270-1136 e-mail: dgeyc@tierradelfuego.gov.ar/estadisticas.tdf@gmail.com
Vicente López Nº 111 - 1° Piso B° Mutuat - (9420) Río Grande - Tel.: (02964) 424-038, Int. 3038 e-mail: estadisticarg@tierradelfuego.gov.ar/estadisticarg@gmail.com

"Las Islas Malvinas, Georgias y Sandwich del Sur son y serán argentinas"





Provincia de Tierra del Fuego, Antártida
e Islas del Atlántico Sur

MINISTERIO DE ECONOMÍA

Dirección General de Estadística y Censos

"2012 en Memoria a los Héroes de Malvinas"



Indice de precios al consumidor - Ciudad de Río Grande
por capítulo, según periodos mensuales
Año 1998
Base 1991 = 100


Periodo	Nivel general	Alimentación y bebidas	Indumentaria	Vivienda combustible y electricidad	Atención médica y gastos salud	Esparcimiento y educación	Bienes y servicios varios
Enero	203,09	211,88	188,84	170,22	233,09	235,60	226,14
Febrero	199,81	204,26	189,33	170,82	233,11	235,55	225,43
Marzo	198,90	203,56	186,96	170,22	233,58	233,35	226,31
Abril	197,58	201,49	183,83	170,22	233,96	234,45	226,70
Mayo	199,68	205,72	183,89	170,22	236,29	235,99	227,22
Junio	199,04	203,52	183,40	170,22	236,69	240,61	228,00
Julio	199,94	204,48	185,88	170,22	236,78	240,83	228,30
Agosto	198,16	204,28	183,66	163,40	236,79	240,72	228,93
Septiembre	197,88	203,69	184,12	163,40	236,78	240,49	228,15
Octubre	197,97	205,42	184,35	159,67	236,78	240,74	228,27
Noviembre	196,03	203,24	183,34	155,94	236,88	240,24	228,24
Diciembre	197,69	208,01	182,03	155,94	237,06	238,54	226,95

VARIACIONES PORCENTUALES

Relación entre cada período y el inmediato anterior

Enero	0,07	-1,38	-0,29	-0,05	0,00	9,78	-0,14
Febrero	-1,62	-3,59	0,26	0,35	0,01	-0,02	-0,31
Marzo	-0,46	-0,34	-1,25	-0,35	0,20	-0,93	0,39
Abril	-0,66	-1,02	-1,67	0,00	0,16	0,47	0,17
Mayo	1,06	2,10	0,03	0,00	1,00	0,66	0,23
Junio	-0,32	-1,07	-0,27	0,00	0,17	1,96	0,34
Julio	0,45	0,47	1,35	0,00	0,04	0,09	0,13
Agosto	-0,89	-0,10	-1,19	-4,01	0,00	-0,05	0,28
Septiembre	-0,14	-0,29	0,25	0,00	0,00	-0,10	-0,34
Octubre	0,05	0,85	0,12	-2,28	0,00	0,10	0,05
Noviembre	-0,98	-1,06	-0,55	-2,34	0,04	-0,21	-0,01
Diciembre	0,85	2,35	-0,71	0,00	0,08	-0,71	-0,57

Fuente: Dirección General de Estadística.


Lic. Lucas A. Gatto
Director General de
Estadística y Censos

San Martín 788 - 1° Piso (9410) Ushuaia - Tel.: (02901) 432-270/441-136, Int: 2270-1136e-mail: dgeyc@tierradelfuego.gov.ar/estadisticas.tdf@gmail.com
Vicente López N° 111-1° Piso B° Mutual - (9420) Río Grande- Tel.: (02964) 424-038, Int 3038 e-mail: estadisticarg@tierradelfuego.gov.ar/estadisticarg@gmail.com

"Las Islas Malvinas, Georgias y Sandwich del Sur son y serán argentinas"



Provincia de Tierra del Fuego, Antártida
e Islas del Atlántico Sur

MINISTERIO DE ECONOMÍA

Dirección General de Estadística y Censos

"2012 en Memoria a los Héroes de Malvinas"



Índice de precios al consumidor - Ciudad de Ushuaia
por capítulo, según periodos mensuales

Año 1997

Base 1991 = 100

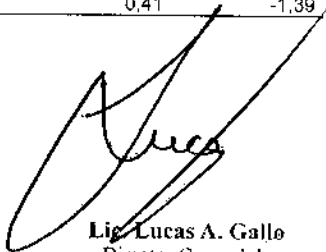
Periodo	Nivel general	Alimentación y bebidas	Indumentaria	Vivienda combustible y electricidad	Atención médica y gastos salud	Esparcimiento y educación	Bienes y servicios varios
Enero	196,50	196,16	177,39	196,50	248,64	259,61	183,21
Febrero	197,41	195,98	179,26	196,50	249,62	239,72	200,67
Marzo	196,97	200,84	175,38	191,38	238,87	240,86	191,24
Abril	191,23	192,95	182,07	188,98	241,31	233,92	171,53
Mayo	192,71	195,22	184,44	188,94	222,44	233,74	173,78
Junio	192,32	191,82	188,96	188,93	207,94	234,14	178,89
Julio	192,93	194,71	185,70	188,93	205,65	234,45	177,17
Agosto	192,43	195,30	180,72	188,93	204,83	234,45	177,31
Septiembre	191,86	194,90	178,52	188,93	207,42	235,87	176,00
Octubre	191,08	193,86	174,81	188,93	204,67	234,55	179,51
Noviembre	193,10	198,26	173,42	188,93	207,07	233,82	181,55
Diciembre	192,48	197,94	172,61	188,93	194,65	234,79	179,03

VARIACIONES PORCENTUALES

Relación entre cada período y el inmediato anterior

Enero	-3,28	-4,56	-2,20	0,00	0,97	-1,82	-6,25
Febrero	0,46	-0,09	1,05	0,00	0,39	-7,66	9,53
Marzo	-0,22	2,48	-2,16	-2,61	-4,31	0,48	-4,70
Abril	-2,91	-3,93	3,81	-1,25	1,02	-2,88	-10,31
Mayo	0,77	1,18	1,30	-0,02	-7,82	-0,08	1,31
Junio	-0,20	-1,74	2,45	-0,01	-6,52	0,17	2,94
Julio	0,32	1,51	-1,73	0,00	-1,10	0,13	-0,96
Agosto	-0,26	0,30	-2,66	0,00	-0,40	0,00	0,08
Septiembre	-0,30	-0,20	-1,22	0,00	1,26	0,61	-0,74
Octubre	-0,41	-0,53	-2,08	0,00	-1,33	-0,56	1,99
Noviembre	1,06	2,27	-0,80	0,00	1,17	-0,31	1,14
Diciembre	-0,32	-0,16	-0,47	0,00	-6,00	0,41	-1,39

Fuente: Dirección General de Estadística.


Lic. Lucas A. Gallo
Director General de
Estadística y Censos

San Martín 788 - 1° Piso (9410) Ushuaia - Tel.: (02901) 432-270/441-136, Int: 2270-1136 e-mail: dgevc@tierradelfuego.gov.ar/estadisticas.tdf@gmail.com
Vicente López N° 111-1° Piso B° Mutua - (9420) Río Grande - Tel.: (02964) 424-038, Int 3038 e-mail: estadisticarg@tierradelfuego.gov.ar/estadisticarg@gmail.com


"Las Islas Malvinas, Georgias y Sandwich del Sur son y serán argentinas"



Provincia de Tierra del Fuego, Antártida
e Islas del Atlántico Sur
MINISTERIO DE ECONOMÍA

Dirección General de Estadística y Censos

"2012 en Memoria a los Héroes de Malvinas"



Indice de precios al consumidor - Ciudad de Río Grande
por capítulo, según periodos mensuales
Año 1997
Base 1991 = 100


Periodo	Nivel general	Alimentación y bebidas	Indumentaria	Vivienda combustible y electricidad	Atención médica y gastos salud	Esparcimiento y educación	Bienes y servicios varios
Enero	204,95	214,70	196,17	170,54	231,82	221,88	230,02
Febrero	202,76	210,41	196,53	170,54	231,85	217,30	230,20
Marzo	200,73	208,14	190,40	170,54	232,45	217,47	230,08
Abril	200,98	208,42	190,05	170,30	232,14	216,90	232,99
Mayo	202,05	211,66	188,53	170,30	231,01	216,66	231,97
Junio	202,47	210,47	193,25	170,30	231,75	216,96	233,26
Julio	202,00	209,49	193,92	170,30	233,22	216,91	231,66
Agosto	202,41	210,23	194,38	170,70	233,13	216,40	231,27
Septiembre	202,62	211,81	193,24	170,30	233,04	215,32	229,90
Octubre	203,09	214,54	190,77	170,30	233,10	214,36	227,09
Noviembre	201,60	211,29	190,84	170,30	233,13	214,65	226,37
Diciembre	202,95	214,84	189,39	170,30	233,10	214,62	226,46

VARIACIONES PORCENTUALES

Relación entre cada periodo y el inmediato anterior

Enero	-0,04	-0,13	0,28	0,00	-0,03	-0,99	0,59
Febrero	-1,07	-2,00	0,18	0,00	0,01	-2,06	0,08
Marzo	-1,00	-1,08	-3,12	0,00	0,26	0,08	-0,05
Abril	0,12	0,13	-0,18	-0,14	-0,13	-0,26	1,26
Mayo	0,53	1,55	-0,80	0,00	-0,49	-0,11	-0,44
Junio	0,21	-0,56	2,50	0,00	0,32	0,14	0,56
Julio	-0,23	-0,47	0,35	0,00	0,63	-0,02	-0,69
Agosto	0,20	0,35	0,24	0,23	-0,04	-0,24	-0,17
Septiembre	0,10	0,75	-0,59	-0,23	-0,04	-0,50	-0,59
Octubre	0,23	1,29	-1,28	0,00	0,03	-0,45	-1,22
Noviembre	-0,73	-1,51	0,04	0,00	0,01	0,14	-0,32
Diciembre	0,67	1,68	-0,76	0,00	-0,01	-0,01	0,04

Fuente: Dirección General de Estadística.


Lic. Lucas A. Gallo
Director General de
Estadística y Censos

San Martín 788 - 1° Piso (9410) Ushuaia - Tel.: (02901) 432-270/441-136. Int: 2270-1136 e-mail: dgevc@tierradelfuego.gov.ar/estadisticas.tdf@gmail.com
Vicente López N° 111 - 1° Piso B° Mutual - (9420) Río Grande - Tel.: (02964) 424-038, Int 3038 e-mail: estadisticarg@tierradelfuego.gov.ar/estadisticarg@gmail.com

"Las Islas Malvinas, Georgias y Sandwich del Sur son y serán argentinas"



Provincia de Tierra del Fuego, Antártida
e Islas del Atlántico Sur

MINISTERIO DE ECONOMÍA

Dirección General de Estadística y Censos

"2012 en Memoria a los Héroes de Malvinas"



Índice de precios al consumidor - Ciudad de Ushuaia
por capítulo, según períodos mensuales
Año 1996
Base 1991 = 100


Período	Nivel general	Alimentación y bebidas	Indumentaria	Vivienda combustible y electricidad	Atención médica y gastos salud	Esparcimiento y educación	Bienes y servicios varios
Enero	214,56	222,80	194,24	194,96	233,74	239,98	224,99
Febrero	210,66	215,96	184,86	194,96	231,27	257,98	221,45
Marzo	209,92	215,84	178,77	194,96	231,97	263,71	220,45
Abril	209,83	207,28	176,57	225,63	243,69	238,63	220,84
Mayo	210,04	213,60	180,66	211,50	259,13	226,18	220,31
Junio	208,01	205,30	183,00	218,94	267,45	224,09	221,27
Julio	207,39	206,58	187,53	205,83	254,30	229,08	224,07
Agosto	202,03	202,42	184,01	189,42	255,78	226,99	222,75
Septiembre	201,98	201,97	181,70	196,26	242,50	226,64	221,59
Octubre	204,06	205,55	186,45	196,28	243,77	227,79	217,85
Noviembre	203,40	200,57	182,07	196,34	246,57	265,77	215,97
Diciembre	203,17	205,54	181,38	196,50	246,26	264,41	195,42

VARIACIONES PORCENTUALES

Relación entre cada período y el inmediato anterior

Enero	-0,76	0,08	0,67	-1,94	-0,76	-4,88	-1,41
Febrero	-1,82	-3,07	-4,83	0,00	-1,06	7,50	-1,57
Marzo	-0,35	-0,06	-3,29	0,00	0,30	2,22	-0,45
Abril	-0,04	-3,97	-1,23	15,73	5,05	-9,51	0,18
Mayo	0,10	3,05	2,32	-6,26	6,34	-5,22	-0,24
Junio	-0,97	-3,89	1,30	3,52	3,21	-0,92	0,44
Julio	-0,30	0,62	2,48	-5,99	-4,92	2,23	1,27
Agosto	-2,58	-2,01	-1,88	-7,97	0,58	-0,91	-0,59
Septiembre	-0,02	-0,22	-1,26	3,61	-5,19	-0,15	-0,52
Octubre	1,03	1,77	2,61	0,01	0,52	0,51	-1,69
Noviembre	-0,32	-2,42	-2,35	0,03	1,15	16,67	-0,86
Diciembre	-0,11	2,48	-0,38	0,08	-0,13	-0,51	-9,52

Fuente: Dirección General de Estadística.


Lic. Lucas A. Gallo
Director General de
Estadística y Censos

San Martín 788 - 1º Piso (9410) Ushuaia - Tel.: (02901) 432-270/441-136, Int. 2270-1136 e-mail: dgevc@tierradelfuego.gov.ar/estadisticas.tdf@gmail.com
Vicente López Nº 111 - 1º Piso Bº Mutual - (9420) Río Grande - Tel.: (02964) 424-038, Int. 3038 e-mail: estadisticarg@tierradelfuego.gov.ar/estadisticarg@gmail.com

"Las Islas Malvinas, Georgias y Sandwich del Sur son y serán argentinas"




Provincia de Tierra del Fuego, Antártida
e Islas del Atlántico Sur

MINISTERIO DE ECONOMÍA

Dirección General de Estadística y Censos

"2012 en Memoria a los Héroes de Malvinas"



Indice de precios al consumidor - Ciudad de Río Grande
por capítulo, según períodos mensuales

Año 1996

Base 1991 = 100


Período	Nivel general	Alimentación y bebidas	Indumentaria	Vivienda combustible y electricidad	Atención médica y gastos salud	Esparcimiento y educación	Bienes y servicios varios
Enero	207,84	219,58	200,08	169,91	225,70	223,86	230,99
Febrero	205,86	215,08	200,57	169,91	228,01	223,70	230,23
Marzo	204,74	212,98	199,25	169,91	229,84	223,33	230,85
Abril	203,91	210,20	200,47	170,14	230,06	223,68	232,11
Mayo	204,22	211,90	200,05	170,14	230,68	224,08	227,84
Junio	202,62	208,20	200,52	170,14	231,41	222,96	228,37
Julio	201,92	205,08	202,51	170,14	229,41	229,45	227,26
Agosto	201,70	204,71	202,08	170,14	229,65	229,39	227,43
Septiembre	201,45	207,32	193,70	170,38	230,76	229,05	226,98
Octubre	202,48	209,61	195,60	170,46	230,89	224,60	227,11
Noviembre	203,26	210,97	196,24	170,54	231,68	224,05	227,95
Diciembre	205,03	214,98	195,62	170,54	231,88	224,10	228,68

VARIACIONES PORCENTUALES

Relación entre cada período y el inmediato anterior

Enero	-0,76	-1,63	-0,14	0,00	-0,15	0,47	0,02
Febrero	-0,95	-2,05	0,24	0,00	1,02	-0,07	-0,33
Marzo	-0,54	-0,98	-0,66	0,00	0,80	-0,17	0,27
Abril	-0,41	-1,31	0,61	0,14	0,10	0,16	0,55
Mayo	0,15	0,81	-0,21	0,00	0,27	0,18	-1,84
Junio	-0,78	-1,75	0,23	0,00	0,32	-0,50	0,23
Julio	-0,35	-1,50	0,99	0,00	-0,86	2,91	-0,49
Agosto	-0,11	-0,18	-0,21	0,00	0,10	-0,03	0,07
Septiembre	-0,12	1,27	-4,15	0,14	0,48	-0,15	-0,20
Octubre	0,51	1,10	0,98	0,05	0,06	-1,94	0,06
Noviembre	0,39	0,65	0,33	0,05	0,34	-0,24	0,37
Diciembre	0,87	1,90	-0,32	0,00	0,09	0,02	0,32

Fuente: Dirección General de Estadística.


Lic. Lucas A. Gallo
Director General de
Estadística y Censos

San Martín 788 - 1° Piso (9410) Ushuaia - Tel.: (02901) 432-270/441-136, Int: 2270-1136 e-mail: dgevc@tierradefuego.gov.ar/estadisticas.tdf@gmail.com
Vicente López N° 111-1° Piso B° Mutual - (9420) Río Grande - Tel.: (02964) 424-038, Int 3038 e-mail: estadisticarg@tierradefuego.gov.ar/estadisticarg@gmail.com

"Las Islas Malvinas, Georgias y Sandwich del Sur son y serán argentinas"




Provincia de Tierra del Fuego, Antártida
e Islas del Atlántico Sur

MINISTERIO DE ECONOMÍA

Dirección General de Estadística y Censos

"2012 en Memoria a los Héroes de Malvinas"



Indice de precios al consumidor - Ciudad de Ushuaia
por capítulo, según periodos mensuales

Año 1995

Base 1991 = 100


Periodo	Nivel general	Alimentación y bebidas	Indumentaria	Vivienda combustible y electricidad	Atención médica y gastos salud	Esparcimiento y educación	Bienes y servicios varios
Enero	232,86	239,87	223,19	229,54	196,63	233,95	225,90
Febrero	225,12	227,28	214,36	229,54	194,89	234,35	221,39
Marzo	217,87	215,61	199,52	224,38	233,71	245,84	224,18
Abril	214,32	208,16	200,66	224,38	231,56	247,25	221,17
Mayo	217,17	214,49	196,74	222,96	232,34	247,94	227,71
Junio	216,78	212,83	191,93	224,46	232,14	255,00	231,13
Julio	215,17	211,34	187,15	226,06	223,20	249,18	231,28
Agosto	216,56	219,55	193,23	205,39	230,20	249,53	234,70
Septiembre	217,87	221,02	195,52	205,39	234,06	249,87	236,51
Octubre	219,53	223,62	197,12	208,75	232,93	249,86	232,90
Noviembre	216,01	217,98	196,74	202,70	232,45	249,95	235,37
Diciembre	216,20	222,63	192,94	198,82	235,54	252,30	228,21

VARIACIONES PORCENTUALES

Relación entre cada periodo y el inmediato anterior

Enero	0,61	0,37	1,93	0,00	1,17	0,80	0,74
Febrero	-3,32	-5,25	-3,96	0,00	-0,88	0,17	-2,00
Marzo	-3,22	-5,13	-6,92	-2,25	19,92	4,90	1,26
Abril	-1,63	-3,46	0,57	0,00	-0,92	0,57	-1,34
Mayo	1,33	3,04	-1,95	-0,63	0,34	0,28	2,96
Junio	-0,18	-0,77	-2,44	0,67	-0,09	2,85	1,50
Julio	-0,74	-0,70	-2,49	0,71	-3,85	-2,28	0,06
Agosto	0,65	3,88	3,25	-9,14	3,14	0,14	1,48
Septiembre	0,60	0,67	1,19	0,00	1,68	0,14	0,77
Octubre	0,76	1,18	0,82	1,64	-0,48	0,00	-1,53
Noviembre	-1,60	-2,52	-0,19	-2,90	-0,21	0,04	1,06
Diciembre	0,09	2,13	-1,93	-1,91	1,33	0,94	-3,04

Fuente: Dirección General de Estadística.


Lic. Lucas A. Gallo
Director General de
Estadística y Censos

San Martín 788 - 1º Piso (9410) Ushuaia - Tel.: (02901) 432-270/441-136, Int. 2270-1136 e-mail: dgevc@tierradelfuego.gov.ar/estadisticas.tdf@gmail.com
Vicente López N° 111 - 1º Piso Bº Mutual - (9420) Río Grande - Tel.: (02964) 424-038, Int 3038 e-mail: estadisticarg@tierradelfuego.gov.ar/estadisticarg@gmail.com

"Las Islas Malvinas, Georgias y Sandwich del Sur son y serán argentinas"

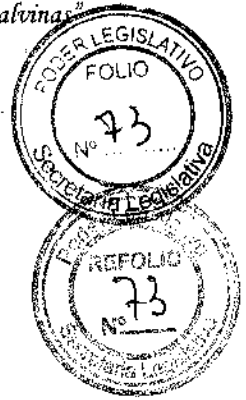


Provincia de Tierra del Fuego, Antártida
e Islas del Atlántico Sur

MINISTERIO DE ECONOMÍA

Dirección General de Estadística y Censos

"2012 en Memoria a los Héroes de Malvinas"



Indice de precios al consumidor - Ciudad de Río Grande
por capítulo, según periodos mensuales
Año 1995
Base 1991 = 100


Periodo	Nivel general	Alimentación y bebidas	Indumentaria	Vivienda combustible y electricidad	Atención médica y gastos salud	Esparcimiento y educación	Bienes y servicios varios
Enero	212,94	228,65	188,58	199,31	179,70	195,37	228,52
Febrero	210,94	223,79	189,26	199,31	181,50	196,12	228,31
Marzo	205,76	222,26	187,40	174,84	218,60	202,65	226,42
Abril	203,20	216,74	192,64	166,63	221,94	208,90	228,06
Mayo	207,35	222,74	198,43	167,45	223,08	214,50	226,95
Junio	207,49	221,68	198,73	168,26	225,08	220,03	226,57
Julio	208,97	223,98	200,16	168,68	225,13	222,11	226,27
Agosto	210,22	226,53	198,91	170,35	225,59	224,08	224,45
Septiembre	210,66	226,96	199,79	169,99	225,92	224,97	225,48
Octubre	211,16	228,04	201,84	169,91	226,23	223,46	223,52
Noviembre	209,68	224,42	201,27	169,91	226,70	222,38	226,67
Diciembre	209,44	223,22	200,37	169,91	226,04	222,81	230,95

VARIACIONES PORCENTUALES

Relación entre cada período y el inmediato anterior

Enero	-0,1	-0,2	-0,5	0,0	0,6	0,9	0,0
Febrero	-0,9	-2,1	0,4	0,0	1,0	0,4	-0,1
Marzo	-2,5	-0,7	-1,0	-12,3	20,4	3,3	-0,8
Abril	-1,2	-2,5	2,8	-4,7	1,5	3,1	0,7
Mayo	2,0	2,8	3,0	0,5	0,5	2,7	-0,5
Junio	0,1	-0,5	0,2	0,5	0,9	2,6	-0,2
Julio	0,7	1,0	0,7	0,2	0,0	0,9	-0,1
Agosto	0,6	1,1	-0,6	1,0	0,2	0,9	-0,8
Septiembre	0,2	0,2	0,4	-0,2	0,1	0,4	0,5
Octubre	0,2	0,5	1,0	0,0	0,1	-0,7	-0,9
Noviembre	-0,7	-1,6	-0,3	0,0	0,2	-0,5	1,4
Diciembre	-0,1	-0,5	-0,4	0,0	-0,3	0,2	1,9

Fuente: Dirección General de Estadística .


D^o. Lucas A. Gallo
Director General de
Estadística y Censos

San Martín 788 - 1° Piso (9410) Ushuaia - Tel.: (02901) 432-270/441-136. Int: 2270-1136 e-mail: dgeyc@tierradelfuego.gov.ar/estadisticas.tdf@gmail.com
Vicente López N° 111-1° Piso B° Mutual - (9420) Río Grande- Tel.: (02964) 424-038, Int: 3038 e-mail: estadisticarg@tierradelfuego.gov.ar/estadisticarg@gmail.com

"Las Islas Malvinas, Georgias y Sandwich del Sur son y serán argentinas"



Provincia de Tierra del Fuego, Antártida
e Islas del Atlántico Sur

MINISTERIO DE ECONOMÍA

Dirección General de Estadística y Censos

"2012 en Memoria a los Héroes de Malvinas"



Índice de precios al consumidor - Ciudad de Ushuaia
por capítulo, según períodos mensuales
Año 1994
Base 1991 = 100

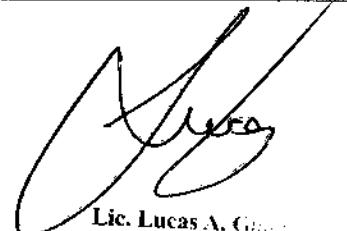
Período	Nivel general	Alimentación y bebidas	Indumentaria	Vivienda combustible y electricidad	Atención médica y gastos salud	Esparcimiento y educación	Bienes y servicios varios
Enero	216,22	222,79	199,95	220,16	186,95	224,50	203,60
Febrero	216,65	221,46	201,44	224,03	187,63	225,18	203,87
Marzo	217,33	222,26	202,81	224,31	188,27	225,18	204,27
Abril	218,22	222,74	205,62	224,71	190,24	226,64	204,42
Mayo	220,84	227,80	206,62	225,25	190,76	226,74	204,50
Junio	221,44	228,00	207,45	226,88	190,79	226,83	205,03
Julio	221,72	228,15	208,06	227,30	191,22	226,97	205,29
Agosto	223,15	230,74	208,95	227,68	194,33	227,06	205,04
Septiembre	226,20	231,94	211,60	229,38	193,91	227,30	220,31
Octubre	228,67	235,54	215,16	229,38	193,91	231,80	219,72
Noviembre	229,12	234,34	218,51	229,38	193,93	231,82	223,81
Diciembre	231,44	238,98	218,97	229,54	194,35	232,09	224,24

VARIACIONES PORCENTUALES

Relación entre cada período y el inmediato anterior

Enero	0,50	0,45	0,94	0,36	0,42	0,92	0,08
Febrero	0,20	-0,60	0,75	1,76	0,36	0,30	0,13
Marzo	0,31	0,36	0,68	0,12	0,34	0,00	0,20
Abril	0,41	0,22	1,39	0,18	1,05	0,65	0,07
Mayo	1,20	2,27	0,49	0,24	0,27	0,04	0,04
Junio	0,27	0,09	0,40	0,72	0,02	0,04	0,26
Julio	0,13	0,07	0,29	0,19	0,23	0,06	0,13
Agosto	0,64	1,14	0,43	0,17	1,63	0,04	-0,12
Septiembre	1,37	0,52	1,27	0,75	-0,22	0,11	7,45
Octubre	1,09	1,55	1,68	0,00	0,00	1,98	-0,27
Noviembre	0,20	-0,51	1,56	0,00	0,01	0,01	1,86
Diciembre	1,01	1,98	0,21	0,07	0,22	0,12	0,19

Fuente: Dirección General de Estadística.


Lic. Lucas A. Gómez
Director General de
Estadística y Censos

San Martín 788 - 1º Piso (9410) Ushuaia - Tel.: (02901) 432-270/441-136, Int. 2270-1136 e-mail: dgeyc@tierradelfuego.gov.ar/estadisticas.tdf@gmail.com
Vicente López Nº 111 - 1º Piso Bº Mutua - (9420) Río Grande - Tel.: (02964) 424-038, Int. 3038 e-mail: estadisticarg@tierradelfuego.gov.ar/estadisticarg@gmail.com

"Las Islas Malvinas, Georgias y Sandwich del Sur son y serán argentinas"




Provincia de Tierra del Fuego, Antártida
e Islas del Atlántico Sur

MINISTERIO DE ECONOMÍA

Dirección General de Estadística y Censos

"2012 en Memoria a los Héroes de Malvinas"



Indice de precios al consumidor - Ciudad de Río Grande
por capítulo, según periodos mensuales
Año 1994
Base 1991 = 100


Período	Nivel general	Alimentación y bebidas	Indumentaria	Vivienda combustible y electricidad	Atención médica y gastos salud	Esparcimiento y educación	Bienes y servicios varios
Enero	212,16	225,17	179,03	212,14	156,78	209,56	217,89
Febrero	212,08	224,55	179,14	212,29	157,74	209,59	219,21
Marzo	212,26	224,40	179,33	212,29	158,20	211,20	220,17
Abril	211,25	221,54	179,96	212,41	158,58	211,29	221,44
Mayo	211,48	222,14	180,24	211,84	159,62	211,40	221,58
Junio	211,52	221,39	181,50	212,00	161,14	211,73	222,50
Julio	211,55	221,19	181,94	212,16	163,08	211,73	222,41
Agosto	211,86	221,39	183,61	212,16	164,32	211,43	221,90
Septiembre	212,60	226,44	188,62	199,31	178,62	199,42	232,03
Octubre	212,97	226,58	192,32	199,31	178,74	194,59	232,52
Noviembre	211,35	223,99	190,80	199,31	179,55	194,97	230,01
Diciembre	213,20	229,22	189,50	199,31	178,61	193,61	228,45

VARIACIONES PORCENTUALES

Relación entre cada período y el inmediato anterior

Enero	0,1	-0,6	0,0	0,3	0,7	0,0	3,4
Febrero	0,0	-0,3	0,1	0,1	0,6	0,0	0,6
Marzo	0,1	-0,1	0,1	0,0	0,3	0,8	0,4
Abril	-0,5	-1,3	0,4	0,1	0,2	0,0	0,6
Mayo	0,1	0,3	0,2	-0,3	0,7	0,1	0,1
Junio	0,0	-0,3	0,7	0,1	1,0	0,2	0,4
Julio	0,0	-0,1	0,2	0,1	1,2	0,0	0,0
Agosto	0,1	0,1	0,9	0,0	0,8	-0,1	-0,2
Septiembre	0,3	2,3	2,7	-6,1	8,7	-5,7	4,6
Octubre	0,2	0,1	2,0	0,0	0,1	-2,4	0,2
Noviembre	-0,8	-1,1	-0,8	0,0	0,5	0,2	-1,1
Diciembre	0,9	2,3	-0,7	0,0	-0,5	-0,7	-0,7

Fuente: Dirección General de Estadística.


Lic. Lucas A. Gallo
Director General de
Estadística y Censos

San Martín 788 - 1º Piso (9410) Ushuaia - Tel.: (02901) 432-270/441-136, Int: 2270-1136 e-mail: dgayc@tierradelfuego.gov.ar/estadisticas.tdf@gmail.com
Vicente López N° 111-1º Piso Bº Mutua - (9420) Río Grande - Tel.: (02964) 424-038, Int 3038 e-mail: estadisticarg@tierradelfuego.gov.ar/estadisticarg@gmail.com

"Las Islas Malvinas, Georgias y Sandwich del Sur son y serán argentinas"




Provincia de Tierra del Fuego, Antártida
e Islas del Atlántico Sur

MINISTERIO DE ECONOMÍA

Dirección General de Estadística y Censos

"2012 en Memoria a los Héroes de Malvinas"



Índice de precios al consumidor - Ciudad de Ushuaia
por capítulo, según períodos mensuales
Año 1993
Base 1991 = 100


Periodo	Nivel general	Alimentación y bebidas	Indumentaria	Vivienda combustible y electricidad	Atención médica y gastos salud	Esparcimiento y educación	Bienes y servicios varios
Enero	201,32	205,57	186,00	209,99	172,62	204,65	191,89
Febrero	201,63	203,69	188,17	211,47	175,70	207,47	194,80
Marzo	203,09	207,18	187,15	211,60	176,85	208,91	193,74
Abril	202,72	204,99	189,16	212,61	178,19	210,32	194,00
Mayo	205,84	211,36	189,85	212,61	178,54	210,26	194,75
Junio	207,13	213,03	190,31	214,51	178,88	210,46	195,19
Julio	207,93	213,55	191,05	215,27	180,01	214,09	195,51
Agosto	209,69	215,26	193,20	215,83	179,50	221,64	195,81
Septiembre	210,64	216,49	193,95	216,87	182,61	221,87	196,00
Octubre	212,76	218,74	194,64	217,39	183,16	221,85	203,48
Noviembre	213,91	219,87	196,76	218,70	185,24	222,16	203,58
Diciembre	215,15	221,80	198,09	219,36	186,16	222,45	203,43

VARIACIONES PORCENTUALES

Relación entre cada período y el inmediato anterior

Enero	1,17	0,50	1,28	0,77	2,37	2,62	3,74
Febrero	0,15	-0,91	1,17	0,70	1,78	1,38	1,52
Marzo	0,72	1,71	-0,54	0,06	0,65	0,69	-0,54
Abril	-0,18	-1,06	1,07	0,48	0,76	0,67	0,13
Mayo	1,54	3,11	0,26	0,00	0,20	-0,03	0,39
Junio	0,63	0,79	0,35	0,89	0,19	0,10	0,23
Julio	0,39	0,24	0,39	0,35	0,63	1,72	0,16
Agosto	0,85	0,80	1,13	0,26	-0,28	3,53	0,15
Septiembre	0,45	0,57	0,39	0,48	1,73	0,10	0,10
Octubre	1,01	1,04	0,36	0,24	0,30	-0,01	3,82
Noviembre	0,54	0,52	1,09	0,60	1,14	0,14	0,05
Diciembre	0,58	0,88	0,68	0,30	0,50	0,13	-0,07

Fuente: Dirección General de Estadística.


Lic. Lucas A. Gallo
Director General de
Estadística y Censos

San Martín 788 - 1º Piso (9410) Ushuaia - Tel.: (02901) 432-270/441-136, Int. 2270-1136 e-mail: dgeyc@tierradelfuego.gov.ar/estadisticas.tdf@gmail.com
Vicente López N° 111 - 1º Piso Bº Mutual - (9420) Río Grande - Tel.: (02964) 424-038, Int. 3038 e-mail: estadisticarg@tierradelfuego.gov.ar/estadisticarg@gmail.com

"Las Islas Malvinas, Georgias y Sandwich del Sur son y serán argentinas"



Provincia de Tierra del Fuego, Antártida
e Islas del Atlántico Sur

MINISTERIO DE ECONOMÍA

Dirección General de Estadística y Censos

"2012 en Memoria a los Héroes de Malvinas"



Indice de precios al consumidor - Ciudad de Río Grande
por capítulo, según periodos mensuales
Año 1993
Base 1991 = 100

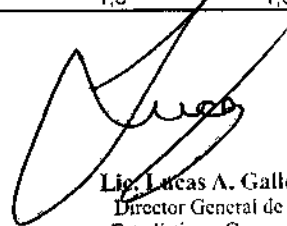
Periodo	Nivel general	Alimentación y bebidas	Indumentaria	Vivienda combustible y electricidad	Atención médica y gastos salud	Esparcimiento y educación	Bienes y servicios varios
Enero	201,93	209,05	186,42	204,10	148,87	189,39	207,34
Febrero	202,44	209,27	187,43	204,83	151,31	189,76	207,83
Marzo	202,91	210,44	187,27	205,20	150,47	187,03	209,02
Abril	203,08	210,73	188,11	205,20	150,71	186,54	208,35
Mayo	204,32	215,78	183,93	205,34	149,22	185,67	205,63
Junio	207,25	220,42	183,72	206,29	151,09	193,58	206,43
Julio	207,37	218,62	185,43	208,34	151,44	195,37	207,31
Agosto	209,82	222,97	184,78	208,50	153,29	197,53	211,41
Septiembre	211,01	224,38	182,60	210,29	153,51	205,93	210,53
Octubre	211,21	224,04	184,85	211,19	154,71	205,92	208,34
Noviembre	211,24	224,33	183,47	211,34	154,58	206,81	208,64
Diciembre	211,89	226,47	179,02	211,44	155,62	209,55	210,69

VARIACIONES PORCENTUALES

Relación entre cada período y el inmediato anterior

Enero	0,5	-0,2	0,1	2,8	1,6	0,5	-0,1
Febrero	0,3	0,1	0,5	0,4	1,6	0,2	0,2
Marzo	0,2	0,6	-0,1	0,2	-0,6	-1,4	0,6
Abril	0,1	0,1	0,4	0,0	0,2	-0,3	-0,3
Mayo	0,6	2,4	-2,2	0,1	-1,0	-0,5	-1,3
Junio	1,4	2,2	-0,1	0,5	1,3	4,3	0,4
Julio	0,1	-0,8	0,9	1,0	0,2	0,9	0,4
Agosto	1,2	2,0	-0,4	0,1	1,2	1,1	2,0
Septiembre	0,6	0,6	-1,2	0,9	0,1	4,3	-0,4
Octubre	0,1	-0,2	1,2	0,4	0,8	0,0	-1,0
Noviembre	0,0	0,1	-0,7	0,1	-0,1	0,4	0,1
Diciembre	0,3	1,0	-2,4	0,0	0,7	1,3	1,0

Fuente: Dirección General de Estadística.


Lic. Lucas A. Gallo
Director General de
Estadística y Censos

San Martín 788 - 1° Piso (9410) Ushuaia - Tel.: (02901) 432-270/441-136, Int: 2270-1136 e-mail: dgeyc@tierradelfuego.gov.ar/estadisticas.tdf@gmail.com
Vicente López N° 111-1° Piso B° Mutual - (9420) Río Grande - Tel.: (02964) 424-038, Int 3038 e-mail: estadisticarg@tierradelfuego.gov.ar/estadisticarg@gmail.com

"Las Islas Malvinas, Georgias y Sandwich del Sur son y serán argentinas"



Provincia de Tierra del Fuego, Antártida
e Islas del Atlántico Sur
MINISTERIO DE ECONOMÍA

Dirección General de Estadística y Censos

"2012 en Memoria a los Héroes de Malvinas"



Índice de precios al consumidor - Ciudad de Ushuaia
por capítulo, según periodos mensuales
Año 1992
Base 1991 = 100


Periodo	Nivel general	Alimentación y bebidas	Indumentaria	Vivienda combustible y electricidad	Atención médica y gastos salud	Esparcimiento y educación	Bienes y servicios varios
Enero	178,68	180,37	175,67	183,96	154,89	189,38	163,30
Febrero	180,09	183,17	172,69	186,69	156,71	188,56	164,27
Marzo	182,72	190,27	171,11	187,59	162,20	186,30	160,10
Abril	183,16	190,12	172,65	189,27	159,77	187,41	159,29
Mayo	186,30	194,76	173,73	189,51	154,94	182,76	169,15
Junio	187,90	195,23	174,67	191,38	155,08	195,21	169,59
Julio	188,98	195,44	177,87	191,84	158,10	193,97	173,44
Agosto	191,07	198,81	179,51	192,55	162,37	193,67	174,50
Septiembre	191,86	200,04	179,72	192,85	164,40	192,03	172,96
Octubre	196,55	204,78	181,17	205,53	166,77	195,33	173,32
Noviembre	196,46	201,08	180,70	208,39	168,18	197,27	182,17
Diciembre	199,00	204,55	183,65	208,39	168,63	199,42	184,97

VARIACIONES PORCENTUALES

Relación entre cada período y el inmediato anterior

Enero	2,51	3,30	3,40	0,58	-1,34	1,27	2,38
Febrero	0,79	1,55	-1,70	1,48	1,18	-0,43	0,59
Marzo	1,46	3,88	-0,91	0,48	3,50	-1,20	-2,54
Abril	0,24	-0,08	0,90	0,90	-1,50	0,60	-0,51
Mayo	1,71	2,44	0,63	0,13	-3,02	-2,48	6,19
Junio	0,86	0,24	0,54	0,99	0,09	6,81	0,26
Julio	0,57	0,11	1,83	0,24	1,95	-0,64	2,27
Agosto	1,11	1,72	0,92	0,37	2,70	-0,15	0,61
Septiembre	0,41	0,62	0,12	0,16	1,25	-0,85	-0,88
Octubre	2,44	2,37	0,81	6,58	1,44	1,72	0,21
Noviembre	-0,05	-1,81	-0,26	1,39	0,85	0,99	5,11
Diciembre	1,29	1,73	1,63	0,00	0,27	1,09	1,54

Fuente: Dirección General de Estadística.


Lic. Lucas A. Gallo
Director General de
Estadística y Censos

San Martín 788 - 1º Piso (9410) Ushuaia - Tel.: (02901) 432-270/441-136, Int. 2270-1136 e-mail: dgevc@tierradelfuego.gov.ar/estadisticas.tdf@gmail.com
Vicente López Nº 111 - 1º Piso Bº Mutua - (9420) Río Grande - Tel.: (02964) 424-038, Int. 3038 e-mail: estadisticarg@tierradelfuego.gov.ar/estadisticarg@gmail.com

"Las Islas Malvinas, Georgias y Sandwich del Sur son y serán argentinas"




Provincia de Tierra del Fuego, Antártida
e Islas del Atlántico Sur

MINISTERIO DE ECONOMÍA

Dirección General de Estadística y Censos

"2012 en Memoria a los Héroes de Malvinas"



Indice de precios al consumidor - Ciudad de Río Grande
por capítulo, según periodos mensuales
Año 1992
Base 1991 = 100


Periodo	Nivel general	Allimentación y bebidas	Indumentaria	Vivienda combustible y electricidad	Atención médica y gastos salud	Esparcimiento y educación	Bienes y servicios varios
Enero	178,26	179,05	186,11	177,84	134,77	169,58	173,77
Febrero	181,52	183,26	190,34	181,58	136,22	168,13	173,86
Marzo	185,13	190,18	190,01	183,89	139,21	168,96	174,03
Abril	187,07	191,04	190,65	186,51	141,23	172,02	180,84
Mayo	188,27	193,24	189,29	187,97	141,43	173,70	181,05
Junio	190,05	194,99	189,56	190,29	139,80	178,53	182,40
Julio	191,66	197,78	184,88	189,90	138,86	183,89	190,95
Agosto	192,63	198,66	185,50	191,00	141,62	187,67	190,93
Septiembre	193,40	198,62	186,75	193,52	145,02	187,74	190,39
Octubre	194,24	199,72	185,65	195,74	145,38	188,01	191,24
Noviembre	197,35	203,05	185,90	196,29	147,79	188,33	205,73
Diciembre	200,85	209,39	186,19	198,45	146,54	188,54	207,65

VARIACIONES PORCENTUALES

Relación entre cada período y el inmediato anterior

Enero	3,0	5,7	-0,6	0,2	-0,3	4,9	2,4
Febrero	1,8	2,4	2,3	2,1	1,1	-0,9	0,1
Marzo	2,0	3,8	-0,2	1,3	2,2	0,5	0,1
Abril	1,0	0,5	0,3	1,4	1,5	1,8	3,9
Mayo	0,6	1,2	-0,7	0,8	0,1	1,0	0,1
Junio	0,9	0,9	0,1	1,2	-1,2	2,8	0,7
Julio	0,8	1,4	-2,5	-0,2	-0,7	3,0	4,7
Agosto	0,5	0,4	0,3	0,6	2,0	2,1	0,0
Septiembre	0,4	0,0	0,7	1,3	2,4	0,0	-0,3
Octubre	0,4	0,6	-0,6	1,1	0,2	0,1	0,4
Noviembre	1,6	1,7	0,1	0,3	1,7	0,2	7,6
Diciembre	1,8	3,1	0,2	1,1	-0,8	0,1	0,9

Fuente: Dirección General de Estadística.


Lic. Lucas A. Gallo
Director General de
Estadística y Censos

San Martín 788 - 1º Piso (9410) Ushuaia - Tel.: (02901) 432-270/441-136, Int: 2270-1136 e-mail: dgeyc@tierradelfuego.gov.ar/estadisticas.tdf@gmail.com
Vicente López Nº 111-1º Piso Bº Mutual - (9420) Río Grande - Tel.: (02964) 424-038, Int 3038 e-mail: estadisticarg@tierradelfuego.gov.ar/estadisticarg@gmail.com

"Las Islas Malvinas, Georgias y Sandwich del Sur son y serán argentinas"



Provincia de Tierra del Fuego, Antártida
e Islas del Atlántico Sur
MINISTERIO DE ECONOMÍA
Dirección General de Estadística y Censos

"2012 en Memoria a los Héroes de Malvinas"



Indice de precios al consumidor - Ciudad de Ushuaia
por capítulo, según periodos mensuales
Año 1991
Base 1991 = 100


Periodo	Nivel general	Alimentación y bebidas	Indumentaria	Vivienda combustible y electricidad	Atención médica y gastos salud	Esparcimiento y educación	Bienes y servicios varios
Enero	100,00	100,00	100,00	100,00	100,00	100,00	100,00
Febrero	122,30	126,40	127,00	109,10	135,00	115,60	123,60
Marzo	138,90	132,60	146,50	144,00	145,80	155,40	135,40
Abril	146,80	136,30	150,00	162,20	153,90	165,40	148,40
Mayo	150,30	141,40	147,90	168,10	145,80	169,40	149,70
Junio	154,50	148,50	151,50	178,30	148,30	168,30	150,00
Julio	159,30	155,20	155,80	172,90	142,80	168,80	154,60
Agosto	162,80	161,20	157,20	160,00	145,50	171,00	152,20
Septiembre	165,60	167,70	149,10	178,20	155,30	170,30	157,90
Octubre	168,70	172,20	151,80	179,90	155,70	173,80	157,90
Noviembre	170,30	170,10	160,60	181,80	155,60	186,30	158,00
Diciembre	174,30	174,60	169,60	182,90	157,00	187,00	159,50

VARIACIONES PORCENTUALES

Relación entre cada período y el inmediato anterior

Enero	4,45	3,63	3,50	6,51	2,50	3,32	6,45
Febrero	22,30	26,40	27,00	9,10	35,00	15,60	23,60
Marzo	13,57	4,91	15,35	31,99	8,00	34,43	9,55
Abril	5,69	2,79	2,39	12,64	5,56	6,44	9,60
Mayo	2,38	3,74	-1,40	3,64	-5,26	2,42	0,88
Junio	2,79	5,02	2,43	6,07	1,71	-0,65	0,20
Julio	3,11	4,51	2,84	-3,03	-3,71	0,30	3,07
Agosto	2,20	3,87	0,90	-7,46	1,89	1,30	-1,55
Septiembre	1,72	4,03	-5,15	11,38	6,74	-0,41	3,75
Octubre	1,87	2,68	1,81	0,95	0,26	2,06	0,00
Noviembre	0,95	-1,22	5,80	1,06	-0,06	7,19	0,06
Diciembre	2,35	2,65	5,60	0,61	0,90	0,38	0,95

Fuente: Dirección General de Estadística.


Lic. Lucas A. Gaito
Director General de
Estadística y Censos

San Martín 788 - 1º Piso (9410) Ushuaia - Tel.: (02901) 432-270/441-136, Int. 2270-1136 e-mail: dgevc@tierradelfuego.gov.ar / estadisticas.tdf@gmail.com
Vicente López Nº 111 - 1º Piso Bº Mutua - (9420) Río Grande - Tel.: (02984) 424-038, Int 3038 e-mail: estadisticarg@tierradelfuego.gov.ar / estadisticarg@gmail.com

"Las Islas Malvinas, Georgias y Sandwich del Sur son y serán argentinas"

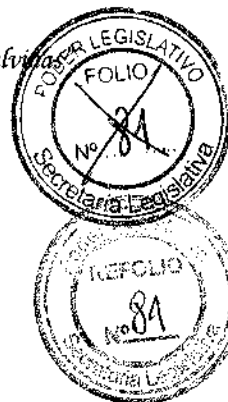


Provincia de Tierra del Fuego, Antártida
e Islas del Atlántico Sur

MINISTERIO DE ECONOMÍA

Dirección General de Estadística y Censos

"2012 en Memoria a los Héroes de Malvinas"



Indice de precios al consumidor - Ciudad de Río Grande
por capítulo, según periodos mensuales
Año 1991
Base 1991 = 100


Periodo	Nivel general	Alimentación y bebidas	Indumentaria	Vivienda combustible y electricidad	Atención médica y gastos salud	Esparcimiento y educación	Bienes y servicios varios
Enero	100,00	100,00	100,00	100,00	100,00	100,00	100,00
Febrero	129,30	128,90	136,90	123,20	131,70	117,60	139,60
Marzo	142,50	138,50	149,20	142,50	137,90	144,40	147,80
Abril	147,20	137,90	153,70	154,60	144,90	155,30	156,80
Mayo	151,40	144,20	152,40	158,80	145,80	162,40	159,70
Junio	156,30	152,00	158,30	160,90	143,40	162,70	159,60
Julio	160,80	158,80	160,90	164,30	138,00	163,90	162,60
Agosto	165,50	164,90	166,70	168,00	134,70	164,50	165,80
Septiembre	167,60	168,40	165,30	171,40	135,80	160,50	169,10
Octubre	171,10	173,50	168,20	173,50	136,60	163,40	169,60
Noviembre	171,20	168,90	174,20	176,10	136,70	170,80	170,40
Diciembre	173,10	169,40	187,20	177,40	135,20	161,60	169,70

VARIACIONES PORCENTUALES

Relación entre cada período y el inmediato anterior

Enero	5,9	6,7	5,1	8,3	3,7	3,6	1,4
Febrero	29,3	28,9	36,9	23,2	31,7	17,7	39,6
Marzo	10,2	7,5	9,0	15,6	4,7	22,8	5,9
Abril	3,3	-0,4	3,0	8,5	5,1	7,6	6,1
Mayo	2,9	4,5	-0,8	2,7	0,6	4,6	1,8
Junio	3,2	5,5	3,9	1,3	-1,6	0,2	0,0
Julio	2,8	4,4	1,6	2,2	-3,8	0,7	1,9
Agosto	3,0	3,8	3,6	2,2	-2,4	0,4	2,0
Septiembre	1,2	2,1	-0,8	2,0	0,8	-2,4	2,0
Octubre	2,1	3,0	1,8	1,2	0,6	1,8	0,3
Noviembre	0,1	-2,6	3,5	1,5	0,1	4,5	0,5
Diciembre	1,1	0,3	7,5	0,8	-1,1	-5,4	-0,4

Fuente: Dirección General de Estadística.


Lic. Lucas A. Gallo
Director General de
Estadística y Censos

San Martín 788 - 1° Piso (9410) Ushuaia - Tel.: (02901) 432-270/441-136, Int: 2270-1136 e-mail: dgeyc@tierradelfuego.gov.ar/estadisticas.tdf@gmail.com
Vicente López N° 111-1° Piso B° Mutual - (9420) Río Grande - Tel.: (02964) 424-038, Int: 3038 e-mail: estadisticarg@tierradelfuego.gov.ar/estadisticarg@gmail.com

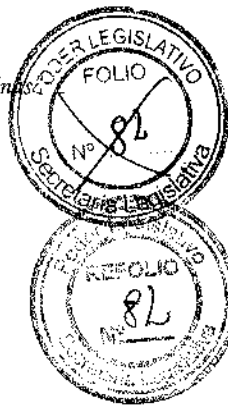
"Las Islas Malvinas, Georgias y Sandwich del Sur son y serán argentinas"



Provincia de Tierra del Fuego, Antártida
e Islas del Atlántico Sur
MINISTERIO DE ECONOMÍA

Dirección General de Estadística y Censos

"2012 en Memoria a los Héroes de Malvinas"



Indice de precios al consumidor - Ciudad de Ushuala
por capítulo, según periodos mensuales
Año 1990
Base 1991 = 100

Período	Nivel general	Alimentación y bebidas	Indumentaria	Vivienda combustible y electricidad	Atención médica y gastos salud	Esparcimiento y educación	Bienes y servicios varios
Enero	12,398	15,375	12,942	6,025	14,252	9,993	11,250
Febrero	22,289	24,096	27,973	15,012	22,511	22,614	18,781
Marzo	41,259	44,895	46,132	28,086	44,383	42,866	40,108
Abril	45,069	44,241	50,024	45,077	46,666	46,487	40,567
Mayo	49,896	48,947	53,133	49,586	51,458	48,856	50,211
Junio	54,935	55,294	60,074	52,702	57,323	50,908	52,125
Julio	59,397	59,411	66,055	56,068	63,974	58,492	55,665
Agosto	67,107	67,687	72,942	67,351	72,755	61,592	58,976
Septiembre	80,894	84,410	85,229	77,426	80,560	73,729	70,526
Octubre	88,269	90,719	93,487	86,138	88,127	78,213	80,466
Noviembre	92,223	91,942	96,019	90,919	96,042	91,068	90,558
Diciembre	95,737	96,435	96,617	93,889	97,559	96,784	93,943

VARIACIONES PORCENTUALES

Relación entre cada período y el inmediato anterior

Enero	73,2	99,4	42,1	29,5	138,6	37,0	77,2
Febrero	79,8	56,7	116,1	149,2	57,9	126,3	66,9
Marzo	85,1	86,3	64,9	87,1	97,2	89,6	113,6
Abril	9,2	-1,5	8,4	60,5	5,1	8,4	1,1
Mayo	10,7	10,6	6,2	10,0	10,3	5,1	23,8
Junio	10,1	13,0	13,1	6,3	11,4	4,2	3,8
Julio	8,1	7,4	10,0	6,4	11,6	14,9	6,8
Agosto	13,0	13,9	10,4	20,1	13,7	5,3	5,9
Septiembre	20,5	24,7	16,8	15,0	10,7	19,7	19,6
Octubre	9,1	7,5	9,7	11,3	9,4	6,1	14,1
Noviembre	4,5	1,3	2,7	5,6	9,0	16,4	12,5
Diciembre	3,8	4,9	0,6	3,3	1,6	6,3	3,7

Fuente: Dirección General de Estadística.

Lic. Lucas A. Gallo
Director General de
Estadística y Censos

San Martín 786 - 1º Piso (9410) Ushuaia - Tel.: (02901) 432-270/441-136, Int. 2270-1136 e-mail: dgevc@tierradefuego.gov.ar/estadisticas.tdf@gmail.com
Vicente López Nº 111 - 1º Piso Bº Mutual - (9420) Río Grande - Tel.: (02964) 424-038, Int. 3038 e-mail: estadisticarg@tierradefuego.gov.ar/estadisticarg@gmail.com

"Las Islas Malvinas, Georgias y Sandwich del Sur son y serán argentinas"

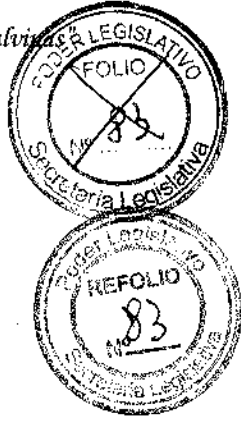


Provincia de Tierra del Fuego, Antártida
e Islas del Atlántico Sur

MINISTERIO DE ECONOMÍA

Dirección General de Estadística y Censos

"2012 en Memoria a los Héroes de Malvinas"



Indice de precios al consumidor - Ciudad de Río Grande
por capítulo, según periodos mensuales
Año 1990
Base 1991 = 100


Periodo	Nivel general	Alimentación y bebidas	Indumentaria	Vivienda combustible y electricidad	Atención médica y gastos salud	Esparcimiento y educación	Bienes y servicios varios
Enero	12,190	14,941	13,267	5,881	14,339	9,760	12,470
Febrero	19,843	20,910	21,969	14,457	23,542	19,728	22,100
Marzo	42,352	47,509	43,178	28,191	45,649	37,720	49,887
Abril	46,888	47,328	46,092	43,989	49,177	48,293	50,872
Mayo	50,663	49,846	49,258	50,550	50,614	50,475	57,186
Junio	57,304	57,613	60,106	54,579	59,330	55,157	58,140
Julio	62,813	62,854	66,593	59,492	63,225	58,463	66,334
Agosto	70,686	72,797	72,537	66,545	72,948	69,148	67,371
Septiembre	83,488	88,309	82,945	77,450	80,552	77,202	80,177
Octubre	88,567	90,112	84,948	86,871	90,274	92,491	87,982
Noviembre	90,530	89,770	91,398	90,756	93,439	93,720	89,207
Diciembre	94,405	93,740	95,099	92,343	96,392	96,505	98,616

VARIACIONES PORCENTUALES

Relación entre cada período y el inmediato anterior

Enero	79,3	100,8	66,9	26,0	129,5	58,9	82,1
Febrero	62,8	39,9	65,6	145,8	64,2	102,1	77,2
Marzo	113,4	127,2	96,5	95,0	93,9	91,2	125,7
Abril	10,7	-0,4	6,7	56,0	7,7	28,0	2,0
Mayo	8,0	5,3	6,9	14,9	2,9	4,5	12,4
Junio	13,1	15,6	22,0	8,0	17,2	9,3	1,7
Julio	9,6	9,1	10,8	9,0	6,6	6,0	14,1
Agosto	12,5	15,8	8,9	11,9	15,4	18,3	1,6
Septiembre	18,1	21,3	14,3	16,4	10,4	11,6	19,0
Octubre	6,1	2,0	2,4	12,2	12,1	19,8	9,7
Noviembre	2,2	-0,4	7,6	4,5	3,5	1,3	1,4
Diciembre	4,3	4,4	4,1	1,7	3,2	3,0	10,5

Fuente: Dirección General de Estadística.


Lic. Lucas A. Gallo
Director General de
Estadística y Censos

San Martín 788 - 1º Piso (9410) Ushuaia - Tel.: (02901) 432-270/441-136, Int: 2270-1136 e-mail: dgeyc@tierradelfuego.gov.ar/estadisticas.tdf@gmail.com
Vicente López N° 111-1º Piso Bº Mutual - (9420) Río Grande- Tel.: (02964) 424-038, Int 3038 e-mail: estadisticarg@tierradelfuego.gov.ar/estadisticarg@gmail.com

"Las Islas Malvinas, Georgias y Sandwich del Sur son y serán argentinas"

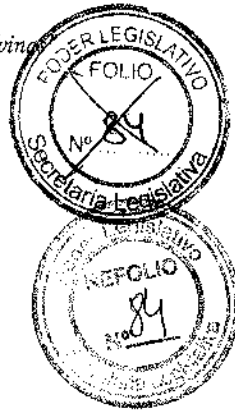


Provincia de Tierra del Fuego, Antártida
e Islas del Atlántico Sur

MINISTERIO DE ECONOMÍA

Dirección General de Estadística y Censos

"2012 en Memoria a los Héroes de Malvinas"



Índice de precios al consumidor - Ciudad de Ushuaia
por capítulo, según periodos mensuales

Año 1989

Base 1991 = 100


Periodo	Nivel general	Alimentación y bebidas	Indumentaria	Vivienda combustible y electricidad	Atención médica y gastos salud	Esparcimiento y educación	Bienes y servicios varios
Enero	0,1533	0,1747	0,1486	0,1236	0,1382	0,1502	0,1249
Febrero	0,1659	0,1821	0,1751	0,1331	0,1510	0,1695	0,1408
Marzo	0,2028	0,2270	0,2330	0,1442	0,1629	0,2008	0,1638
Abril	0,2699	0,3042	0,3452	0,1761	0,2015	0,2593	0,1921
Mayo	0,4852	0,5747	0,6305	0,2502	0,4292	0,4336	0,3410
Junio	1,0373	1,2392	1,3788	0,4322	1,2831	0,8899	0,7993
Julio	2,9850	3,6771	3,6611	1,0748	2,8530	2,5318	2,6438
Agosto	4,5879	5,2973	5,3344	2,7435	4,3015	4,4238	3,8177
Septiembre	4,9744	5,3837	5,8228	3,7543	4,6194	4,8625	4,2323
Octubre	5,2401	5,6309	6,1955	4,0061	4,4557	5,3420	4,3610
Noviembre	5,5872	5,9528	7,0405	4,1784	4,6080	5,6248	4,5090
Diciembre	7,1589	7,7085	9,1105	4,6517	5,9736	7,2967	6,3484

VARIACIONES PORCENTUALES

Relación entre cada periodo y el inmediato anterior

Enero	7,0	4,7	9,2	9,6	7,4	11,3	9,6
Febrero	8,2	4,2	17,9	7,7	9,2	12,9	12,8
Marzo	22,2	24,7	33,1	8,3	7,9	18,4	16,3
Abril	33,1	34,0	48,1	22,1	23,7	29,2	17,3
Mayo	79,8	88,9	82,6	42,1	113,0	67,2	77,5
Junio	113,8	115,6	118,7	72,7	198,9	105,2	134,4
Julio	187,8	196,7	165,5	148,7	122,4	184,5	230,8
Agosto	53,7	44,1	45,7	155,2	50,8	74,7	44,4
Septiembre	8,4	1,6	9,2	36,8	7,4	9,9	10,9
Octubre	5,3	4,6	6,4	6,7	-3,5	9,9	3,0
Noviembre	6,6	5,7	13,6	4,3	3,4	5,3	3,4
Diciembre	28,1	29,5	29,4	11,3	29,6	29,7	40,8

Fuente: Dirección General de Estadística.


Lic. Lucas A. Gatlo
Director General de
Estadística y Censos

San Martín 788 - 1º Piso (9410) Ushuaia - Tel.: (02901) 432-270/441-136, Int. 2270-1136 e-mail: dgeyc@tierradelfuego.gov.ar/estadisticas.tdf@gmail.com
Vicente López N° 111 - 1º Piso Bº Mutua - (9420) Rio Grande - Tel.: (02964) 424-038, Int. 3038 e-mail: estadisticarg@tierradelfuego.gov.ar/estadisticarg@gmail.com

"Las Islas Malvinas, Georgias y Sandwich del Sur son y serán argentinas"

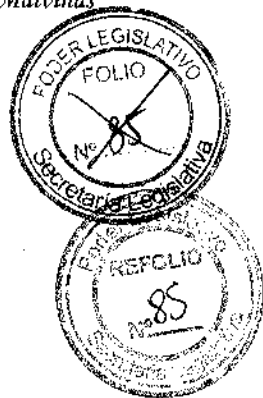


Provincia de Tierra del Fuego, Antártida
e Islas del Atlántico Sur

MINISTERIO DE ECONOMÍA

Dirección General de Estadística y Censos

"2012 en Memoria a los Héroes de Malvinas"



Indice de precios al consumidor - Ciudad de Río Grande
por capítulo, según periodos mensuales
Año 1989
Base 1991 = 100


Período	Nivel general	Alimentación y bebidas	Indumentaria	Vivienda combustible y electricidad	Atención médica y gastos salud	Esparcimiento y educación	Bienes y servicios varios
Enero	0,1628	0,1903	0,1489	0,1300	0,1238	0,1570	0,1387
Febrero	0,1785	0,2081	0,1639	0,1436	0,1373	0,1701	0,1524
Marzo	0,2145	0,2495	0,2291	0,1546	0,1466	0,1997	0,1727
Abril	0,2898	0,3377	0,3439	0,1880	0,1933	0,2553	0,2269
Mayo	0,5015	0,6229	0,5597	0,2629	0,3889	0,4169	0,4197
Junio	1,0170	1,2519	1,2047	0,4459	1,0248	0,9253	0,8726
Julio	2,9815	4,1661	2,6695	1,0905	2,9497	2,1616	2,6673
Agosto	4,5229	5,5652	4,4523	2,6681	4,0701	3,9703	4,2050
Septiembre	4,9608	5,6932	5,1606	3,7747	4,2030	4,2324	4,3823
Octubre	5,2938	5,9601	5,5271	4,0896	4,1533	4,8773	4,7949
Noviembre	5,4351	5,9252	6,0882	4,3283	4,1721	5,1028	4,7635
Diciembre	6,7975	7,4420	7,9464	4,6685	6,2486	6,1439	6,8464

VARIACIONES PORCENTUALES

Relación entre cada período y el inmediato anterior

Enero	7,9	6,4	5,6	7,0	7,8	12,0	21,7
Febrero	9,6	9,4	10,0	10,5	10,9	8,3	9,9
Marzo	20,1	19,9	39,8	7,6	6,8	17,4	13,3
Abril	35,1	35,3	50,1	21,6	31,8	27,8	31,4
Mayo	73,0	84,5	62,7	39,9	101,2	63,3	85,0
Junio	102,8	101,0	115,3	69,6	163,6	122,0	107,9
Julio	193,2	232,8	121,6	144,5	187,8	133,6	205,7
Agosto	51,7	33,6	66,8	144,7	38,0	83,7	57,6
Septiembre	9,7	2,3	15,9	41,5	3,3	6,6	4,2
Octubre	6,7	4,7	7,1	8,3	-1,2	15,2	9,4
Noviembre	2,7	-0,6	10,2	5,8	0,5	4,6	-0,7
Diciembre	25,1	25,6	30,5	7,9	49,8	20,4	43,7

Fuente: Dirección General de Estadística.


Lte. Lucas A. Gallo
Director General de
Estadística y Censos

San Martín 788 - 1° Piso (9410) Ushuaia - Tel.: (02901) 432-270/441-136, Int: 2270-1136 e-mail: dgeyc@tierradelfuego.gov.ar/estadisticas.tdf@gmail.com
Vicente López Nº 111-1° Piso B° Mutual - (9420) Río Grande - Tel.: (02964) 424-038, Int 3038 e-mail: estadisticarg@tierradelfuego.gov.ar/estadisticarg@gmail.com


"Las Islas Malvinas, Georgias y Sandwich del Sur son y serán argentinas"



Provincia de Tierra del Fuego, Antártida
e Islas del Atlántico Sur
MINISTERIO DE ECONOMÍA

Dirección General de Estadística y Censos

"2012 en Memoria a los Héroes de Malvinas"



Indice de precios al consumidor - Ciudad de Ushuaia
por capítulo, según periodos mensuales

Año 1988

Base 1991 = 100


Periodo	Nivel general	Alimentación y bebidas	Indumentaria	Vivienda combustible y electricidad	Atención médica y gastos salud	Esparcimiento y educación	Bienes y servicios varios
Enero	0,03304	0,03550	0,03272	0,02760	0,03020	0,03501	0,03158
Febrero	0,03695	0,03952	0,03722	0,03250	0,03194	0,03742	0,03366
Marzo	0,04168	0,04439	0,04376	0,03637	0,03548	0,04184	0,03696
Abril	0,04694	0,04918	0,05423	0,04022	0,03685	0,04515	0,04064
Mayo	0,05400	0,05697	0,06082	0,04631	0,04373	0,05324	0,04647
Junio	0,06260	0,06677	0,07106	0,05189	0,05923	0,05612	0,05557
Julio	0,07714	0,08670	0,07998	0,05985	0,07214	0,07001	0,06740
Agosto	0,09462	0,10724	0,09168	0,07457	0,10258	0,08884	0,08315
Septiembre	0,11283	0,13196	0,10655	0,08600	0,10354	0,10304	0,09457
Octubre	0,12408	0,14585	0,11672	0,09793	0,10479	0,11757	0,09456
Noviembre	0,13482	0,15786	0,13017	0,10556	0,11414	0,12537	0,10326
Diciembre	0,14330	0,16691	0,13599	0,11279	0,12873	0,13495	0,11398

VARIACIONES PORCENTUALES

Relación entre cada período y el inmediato anterior

Enero	10,6	9,0	17,8	3,2	22,6	12,4	18,2
Febrero	11,8	11,3	13,7	17,8	5,7	6,9	6,6
Marzo	12,8	12,3	17,6	11,9	11,1	11,8	9,8
Abril	12,6	10,8	23,9	10,6	3,8	7,9	9,9
Mayo	15,1	15,9	12,1	15,1	18,7	17,9	14,4
Junio	15,9	17,2	16,9	12,1	35,4	5,4	19,6
Julio	23,2	29,8	12,5	15,3	21,8	24,8	21,3
Agosto	22,7	23,7	14,6	24,6	42,2	26,9	23,4
Septiembre	19,2	23,0	16,2	15,3	0,9	16,0	13,7
Octubre	10,0	10,5	9,5	13,9	1,2	14,1	0,0
Noviembre	8,7	8,2	11,5	7,8	8,9	6,6	9,2
Diciembre	6,3	5,7	4,5	6,9	12,8	7,6	10,4

Fuente: Dirección General de Estadística.


Lic. Lucas A. Gallo
Director General de
Estadística y Censos

San Martín 788 - 1º Piso (9410) Ushuaia - Tel.: (02901) 432-270/441-136. Int. 2270-1136 e-mail: daevc@tierradelfuego.gov.ar/estadisticas.tdf@gmail.com
Vicente López N° 111 - 1º Piso Bº Mutua - (9420) Río Grande - Tel.: (02984) 424-038. Int. 3038 e-mail: estadisticarg@tierradelfuego.gov.ar/estadisticarg@gmail.com

"Las Islas Malvinas, Georgias y Sandwich del Sur son y serán argentinas"

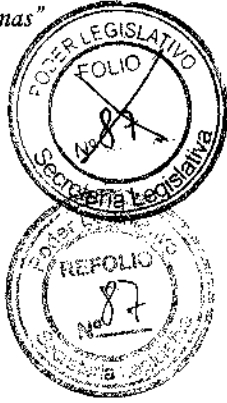


Provincia de Tierra del Fuego, Antártida
e Islas del Atlántico Sur

MINISTERIO DE ECONOMÍA

Dirección General de Estadística y Censos

"2012 en Memoria a los Héroes de Malvinas"



Indice de precios al consumidor - Ciudad de Río Grande
por capítulo, según períodos mensuales
Año 1988
Base 1991 = 100


Periodo	Nivel general	Alimentación y bebidas	Indumentaria	Vivienda Combustible y electricidad	Atención médica y gastos salud	Esparcimiento y educación	Bienes y servicios varios
Enero	0,03369	0,03939	0,02807	0,02791	0,02560	0,03072	0,03261
Febrero	0,03808	0,04283	0,03423	0,03134	0,02765	0,03483	0,04067
Marzo	0,04464	0,05124	0,04332	0,03509	0,03164	0,03846	0,04284
Abril	0,05120	0,05772	0,05172	0,04047	0,03571	0,04752	0,04736
Mayo	0,05906	0,06564	0,06042	0,04719	0,04161	0,05525	0,05620
Junio	0,06979	0,07728	0,07423	0,05317	0,05398	0,06544	0,06741
Julio	0,08520	0,09688	0,08755	0,06253	0,06925	0,07506	0,08442
Agosto	0,10417	0,12128	0,10201	0,07774	0,09114	0,09129	0,09596
Septiembre	0,12060	0,14419	0,10795	0,09136	0,09208	0,10838	0,10798
Octubre	0,13445	0,16207	0,11940	0,10335	0,09963	0,12281	0,11169
Noviembre	0,14297	0,16904	0,13190	0,11356	0,10623	0,13163	0,11701
Diciembre	0,15089	0,17878	0,14102	0,12148	0,11488	0,14019	0,11398

VARIACIONES PORCENTUALES

Relación entre cada período y el inmediato anterior

Enero	4,1	2,9	3,9	3,7	2,3	4,2	12,8
Febrero	13,0	8,7	21,9	12,3	8,0	13,4	24,7
Marzo	17,2	19,6	26,6	12,0	14,4	10,4	5,3
Abril	14,7	12,7	19,4	15,3	12,9	23,5	10,5
Mayo	15,4	13,7	16,8	16,6	16,5	16,3	18,7
Junio	18,2	17,7	22,9	12,7	29,7	18,4	19,9
Julio	22,1	25,4	17,9	17,6	28,3	14,7	25,2
Agosto	22,3	25,2	16,5	24,3	31,6	21,6	13,7
Septiembre	15,8	18,9	5,8	17,5	1,0	18,7	12,5
Octubre	11,5	12,4	10,6	13,1	8,2	13,3	3,4
Noviembre	6,3	4,3	10,5	9,9	6,6	7,2	4,8
Diciembre	5,5	5,8	6,9	7,0	8,1	6,5	-2,6

Fuente: Dirección General de Estadística.


Lic. Lucas A. Gallo
Director General de
Estadística y Censos

San Martín 788 - 1° Piso (9410) Ushuaia - Tel.: (02901) 432-270/441-136, Int: 2270-1136 e-mail: dgeyc@tierradefuego.gov.ar/estadisticas.tdf@gmail.com
Vicente López N° 111-1° Piso B° Mutua - (9420) Río Grande - Tel.: (02964) 424-038, Int 3038 e-mail: estadisticarg@tierradefuego.gov.ar/estadisticarg@gmail.com

"Las Islas Malvinas, Georgias y Sandwich del Sur son y serán argentinas"




Provincia de Tierra del Fuego, Antártida
e Islas del Atlántico Sur

MINISTERIO DE ECONOMÍA

Dirección General de Estadística y Censos

"2012 en Memoria a los Héroes de Malvinas"



Índice de precios al consumidor - Ciudad de Ushuaia
por capítulo, según períodos mensuales
Año 1987
Base 1991 = 100


Período	Nivel general	Allimentación y bebidas	Indumentaria	Vivienda combustible y electricidad	Atención médica y gastos salud	Esparcimiento y educación	Bienes y servicios varios
Enero	0,01172	0,01305	0,01046	0,01003	0,00899	0,01195	0,01096
Febrero	0,01235	0,01379	0,01065	0,01077	0,01005	0,01294	0,01133
Marzo	0,01360	0,01535	0,01183	0,01120	0,01135	0,01401	0,01283
Abril	0,01422	0,01597	0,01251	0,01211	0,01152	0,01441	0,01308
Mayo	0,01507	0,01641	0,01305	0,01445	0,01186	0,01554	0,01345
Junio	0,01612	0,01735	0,01608	0,01407	0,01287	0,01691	0,01436
Julio	0,01767	0,01871	0,01765	0,01547	0,01444	0,02026	0,01586
Agosto	0,01901	0,01977	0,01830	0,01757	0,01496	0,02249	0,01762
Septiembre	0,02159	0,02377	0,01984	0,01854	0,01603	0,02432	0,01914
Octubre	0,02580	0,02833	0,02472	0,02149	0,02256	0,02936	0,02234
Noviembre	0,02840	0,03132	0,02558	0,02499	0,02490	0,03152	0,02461
Diciembre	0,02987	0,03255	0,02778	0,02675	0,02464	0,03116	0,02671

VARIACIONES PORCENTUALES

Relación entre cada período y el inmediato anterior

Enero	4,6	5,7	1,7	3,8	4,1	0,0	8,0
Febrero	5,4	5,7	1,8	7,4	11,7	8,3	3,4
Marzo	10,1	11,3	11,1	3,9	13,0	8,2	13,2
Abril	4,6	4,0	5,8	8,1	1,4	2,8	2,0
Mayo	6,0	2,8	4,3	19,4	3,0	7,8	2,8
Junio	7,0	5,7	23,1	-2,7	8,5	8,8	6,7
Julio	9,6	7,8	9,9	9,9	12,2	19,8	10,4
Agosto	7,6	5,7	3,7	13,6	3,6	11,0	11,1
Septiembre	13,6	20,2	8,4	5,5	7,1	8,1	8,6
Octubre	19,5	19,2	24,6	15,9	40,7	20,7	16,7
Noviembre	10,1	10,5	3,5	16,3	10,4	7,3	10,1
Diciembre	5,2	3,9	8,6	7,1	-1,1	-1,2	8,6

Fuente: Dirección General de Estadística.


L.E. Lucas A. Gallo
Director General de
Estadística y Censos

San Martín 788 - 1° Piso (9410) Ushuaia - Tel.: (02901) 432-270/441-136, Int. 2270-1136 e-mail: dgeyc@tierradelfuego.gov.ar/estadisticas.tdf@gmail.com
Vicente López Nº 111 - 1° Piso B° Mutua - (9420) Río Grande - Tel.: (02964) 424-038, Int. 3038 e-mail: estadisticarg@tierradelfuego.gov.ar/estadisticarg@gmail.com

"Las Islas Malvinas, Georgias y Sandwich del Sur son y serán argentinas"




Provincia de Tierra del Fuego, Antártida
e Islas del Atlántico Sur

MINISTERIO DE ECONOMÍA

Dirección General de Estadística y Censos

"2012 en Memoria a los Héroes de Malvinas"



Indice de precios al consumidor - Ciudad de Río Grande
por capítulo, según periodos mensuales

Año 1987

Base 1991 = 100

Periodo	Nivel general	Alimentación y bebidas	Indumentaria	Vivienda combustible y electricidad	Atención médica y gastos salud	Esparcimiento y educación	Bienes y servicios varios
Enero	0,01250	0,01455	0,00934	0,01069	0,00917	0,01237	0,01280
Febrero	0,01315	0,01545	0,00965	0,01089	0,00930	0,01314	0,01378
Marzo	0,01436	0,01752	0,01034	0,01132	0,00982	0,01402	0,01396
Abril	0,01473	0,01773	0,01073	0,01212	0,01033	0,01440	0,01411
Mayo	0,01549	0,01832	0,01266	0,01285	0,01050	0,01534	0,01362
Junio	0,01638	0,01929	0,01315	0,01352	0,01165	0,01688	0,01471
Julio	0,01800	0,02082	0,01605	0,01487	0,01288	0,01823	0,01532
Agosto	0,01928	0,02214	0,01762	0,01565	0,01383	0,01942	0,01708
Septiembre	0,02210	0,02659	0,01946	0,01660	0,01524	0,02135	0,01885
Octubre	0,02748	0,03351	0,02301	0,02023	0,02094	0,02610	0,02442
Noviembre	0,03100	0,03712	0,02619	0,02441	0,02351	0,02888	0,02752
Diciembre	0,03236	0,03828	0,02702	0,02691	0,02503	0,02948	0,02890

VARIACIONES
PORCENTUALES

Relación entre cada período y el inmediato anterior

Enero	6,5	6,9	2,4	6,7	3,3	14,1	4,6
Febrero	5,2	6,1	3,3	1,9	1,4	6,2	7,7
Marzo	9,2	13,4	7,1	3,9	5,6	6,7	1,3
Abril	2,6	1,2	3,8	7,1	5,2	2,7	1,1
Mayo	5,2	3,3	17,9	6,0	1,7	6,5	-3,5
Junio	5,7	5,3	3,9	5,2	10,9	10,0	8,0
Julio	9,9	7,9	22,1	10,0	10,6	8,0	4,2
Agosto	7,1	6,3	9,8	5,2	7,4	6,6	11,5
Septiembre	14,6	20,1	10,5	6,1	10,1	9,9	10,4
Octubre	24,4	26,0	18,2	21,9	37,4	22,3	29,6
Noviembre	12,8	10,8	13,8	20,7	12,3	10,6	12,7
Diciembre	4,4	3,1	3,2	10,2	6,5	2,1	5,0

Fuente: Dirección General de Estadística.

Lic. Lucas A. Gallo
Director General de
Estadística y Censos

San Martín 788 - 1° Piso (9410) Ushuala - Tel.: (02901) 432-270/441-136, Int: 2270-1136 e-mail: dgeyc@tierradelfuego.gov.ar/estadisticas.tdf@gmail.com
Vicente López N° 111-1° Piso B° Mutual - (9420) Río Grande - Tel.: (02964) 424-038, Int 3038 e-mail: estadisticarg@tierradelfuego.gov.ar/estadisticarg@gmail.com

"Las Islas Malvinas, Georgias y Sandwich del Sur son y serán argentinas"



Provincia de Tierra del Fuego, Antártida
e Islas del Atlántico Sur


MINISTERIO DE ECONOMÍA

Dirección General de Estadística y Censos

"2012 en Memoria a los Héroes de Malvinas"



Soporte informático.



Lic. Lucas A. Gano
Director General de
Estadística y Censos

San Martín 788 – 1º Piso (9410) Ushuaia – Tel.: (02901) 432-270/441-136, Int: 2270-1136 e-mail: dgevc@tierradelfuego.gov.ar/estadisticas.tdf@gmail.com
Vicente López N° 111 – 1º Piso B° Mutual – (9420) Río Grande – Tel.: (02964) 424-038, Int: 3038 e-mail: estadisticarg@tierradelfuego.gov.ar/estadisticarg@gmail.com

"Las Islas Malvinas, Georgias y Sandwich del Sur son y serán argentinas"



Provincia de Tierra del Fuego, Antártida
e Islas del Atlántico Sur
República Argentina
MINISTERIO DE ECONOMIA

"2012 - EN MEMORIA A LOS HEROES DE MALVINAS"



Cde. NOTA S.L. y T. N° 512/12

NOTA N° 264 /2012

LETRA: M.E.




USHUAIA, 18 JUL. 2012

SECRETARIA LEGAL Y TECNICA:

Por medio de la presente y habida cuenta de la requisitoria realizada por la Honorable Cámara Legislativa a través de la Resolución N° 154/12, dada en Sesión Ordinaria del día 28 de junio de 2012 e ingresada al Poder Ejecutivo en fecha 05/07/12, cumpla en dirigirme a Uds., con el objeto de suministrar la información requerida, es por ello que adjunto a esta la nota S.C.I. N° 236/12, la cual es compartida por el suscripto en todo su contenido.

Atentamente.


C. P. Hiram Christian J. RUIZ
MINISTRO DE ECONOMIA

SECRETARÍA LEGAL Y TÉCNICA	
18 JUL. 2012	
HORA:	RECIBIÓ:



Provincia de Tierra del Fuego,
Antártida e Islas del Atlántico Sur
República Argentina
Subsecretaría de Comercio Interior
MINISTERIO DE ECONOMIA



"2012 – En memoria a los Héroes de Malvinas"

Nota N° 236 /2012

Letra: S.C.I.



Ushuaia, 16 de julio de 2012.

Al señor Ministro de Economía,
Cdor. Hiram Christian RUIZ.

De mi mayor consideración:

Por medio de la presente, tengo el agrado de dirigirme a Ud. a fin de brindar respuesta a la requisitoria realizada a través de la Nota N° 235, Letra D.P.M.E. de fecha 11 de julio del corriente, en la cual se me solicita dar respuesta a la Resolución Nro. 154/2012, emanada de la Legislatura de la Provincia de Tierra del Fuego, Antártida e Islas del Atlántico Sur.

a) En materia costos de transporte ésta Subsecretaría no ha llevado acabo estudios pormenorizados del tema pero sí ha mantenido reuniones con responsables de las empresas transportistas a fin de conocer la estructura del costo del flete y las variables que inciden en forma directa en la variación del precio del mismo, a saber:

- Valor de cubiertas y repuestos de origen nacional o importados.
- Valor de combustibles y lubricantes.
- Peajes.
- Salarios.

b) Informe será provisto por la Dirección General de Estadísticas y Censos (Lic. Lucas Gallo).


c) Ésta Subsecretaría no realiza análisis, control ni comparación de precios en lo relacionado a productos de electrónica comercializados y/o producidos en la Provincia.

d) 1- En materia automotores se adjuntan informes de mercado detallando volúmenes de ventas de vehículos 0km en la provincia, participación de mercado por marca y modelos mas vendidos. Anuarios 2009, 2010 y 2011 (Anexo I) (fuente: A.C.A.R.A.)

2- Se adjuntan en el Anexo II listados de precios de vehículos 0 km comercializados en la Provincia provistos por las Concesionarias oficiales

Lic. Sebastián OYARZUN
Subsecretario Comercio Int. y Estad.
Ministerio de Economía



"Las Islas Malvinas, Georgias, Sandwich del Sur son y serán Argentinas."





Provincia de Tierra del Fuego,
Antártida e Islas del Atlántico Sur
República Argentina
Subsecretaría de Comercio Interior
MINISTERIO DE ECONOMIA

"2012 - En memoria a los Héroes de Malvinas"

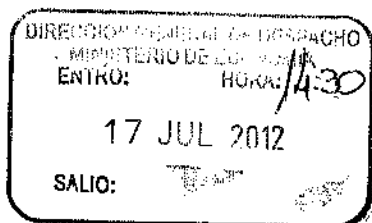



radicadas en la misma fs. 12 a 45; además se incluye la "Guía oficial de precios" confeccionada por la Asociación de Concesionarios de Automotores de la República Argentina A.C.A.R.A. fs. 46 a 95.

Tanto los listados de precios provistos por las Concesionarias radicadas en la Provincia como los valores de referencia (oficiales) declarados en A.C.A.R.A., cuentan con gastos de flete, patentamiento y alistamiento; en el caso de los detallados en la "Guía oficial de precios" son valores meramente referenciales.

En base a los listados de precios de vehículos 0 km provistos por las concesionarias radicadas en la Provincia, se suelen realizar comparaciones "informales" de precios con concesionarias radicadas en la Ciudad Autónoma de Buenos Aires a través de información obtenida vía Internet.

Sin otro particular, saludo a Ud. muy atentamente.




Lic. Sebastián OYARZUN
Subsecretario Comercio Int. y Estad.
Ministerio de Economía

ANEXO 1



ESTADÍSTICAS DE UNIDADES 0 KM. COMERCIALIZADAS EN TIERRA DEL FUEGO.



Folio N° 01 a N° 04 año 2009

Folio N° 05 a N° 06 año 2010

Folio N° 07 a N° 08 año 2011



Provincia de Tierra del Fuego Tierra del Fuego Province

Estadísticas



El Escudo de Armas de la provincia de Tierra del Fuego, Antártida e Islas del Atlántico Sur, fue adoptado en 1990 cuando el entonces Territorio Nacional fue ascendido a la de Provincia por Ley 23 775.

The Coat of Arms of the Province of Tierra del Fuego, Antarctica and the South Atlantic Islands, was adopted in 1990 when the then national territory was changed into a province under Act No. 23775.

Datos Generales General Data

Población Population	129.929
Superficie Area	21.571 Km2
Densidad Density	6,02 Hab/Km2
PBG per capita GDP per capita	\$16.116,49
Capital Capital	Ushuaia

Principal Actividad Main Activity

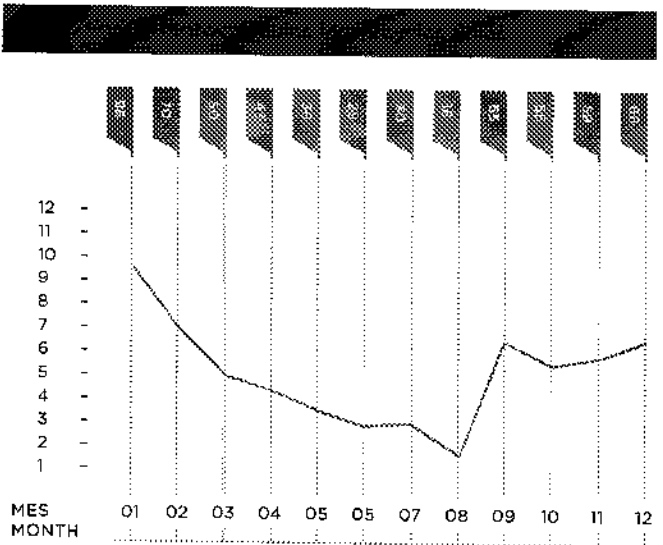
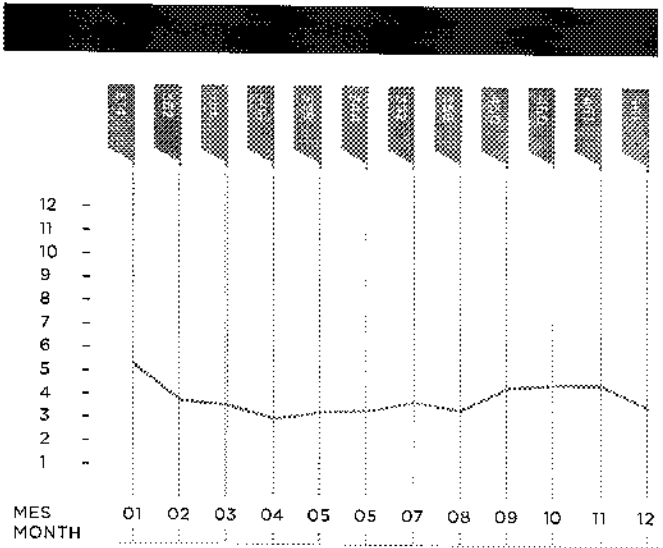
Producción de electrodomésticos, turismo y extracción de hidrocarburos.
Mainly home appliances production, tourism, and hydrocarbon drilling.

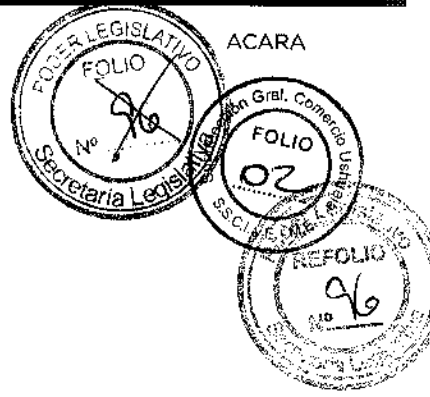
Clima Climate

Dadas las latitudes del territorio el clima es muy frío. Given its latitude, Tierra del Fuego has a very cold climate.

2009. Sector Automotriz Automotive Sector

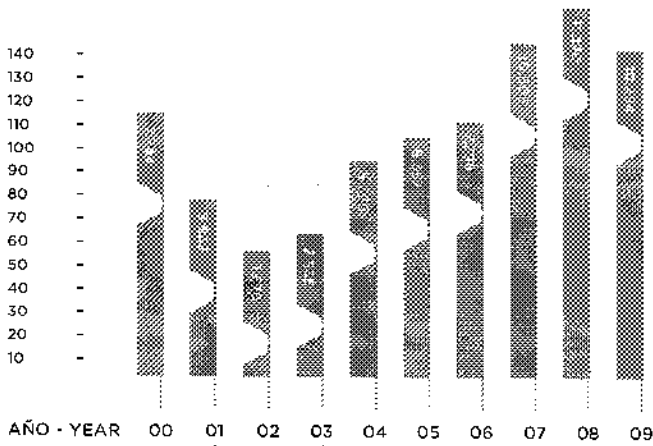
Concesionarios de automotores Automotive Ddealers	21
Participación ventas 0Km. New vehicles sales market share	0,9%
Relación venta 0Km./Usados New/Used vehicles sales relation	1.5
Patentamientos 0Km. New vehicles retail sales	4.722
Patentamientos motovehículos Motorcycles retail sales	617
Total patentamientos Total retail sales	5.339





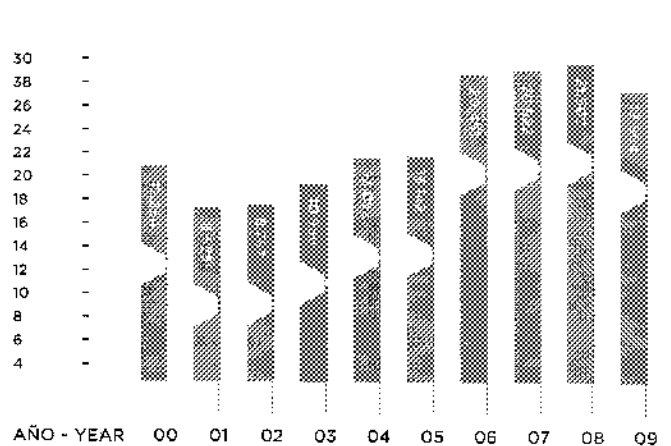
Ventas de Automotores

El gráfico representa unidades - Graphic represents units




Transf. Vehículos Usados

El gráfico representa unidades - Graphic represents units



◆ Nafta Gasoline ◆ Diesel Diesel




Vehicle Sales Market Share by Segment

1 Automóvil Car	80,2%
2 Comercial Liviano Light	16,4%
3 Comercial Pesado Heavy	3,4%

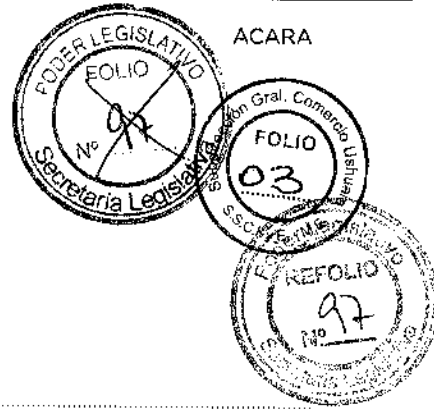


New Cars Market Share by Payment Type

1 Contado Cash	55,10%
2 Financiado Financed	44,90%



Automotores. Ventas al Público Vehicles. Retail Sales




2009. Ranking Ventas por Marca

#	Marca Brand	2009	Part. Share	2008	Part. Share	Var.
1	Volkswagen	733	15,65%	1.095	15,48%	-33,06%
2	Chevrolet	632	13,49%	958	13,55%	-34,03%
3	Renault	513	10,95%	633	8,95%	-18,96%
4	Fiat	472	10,08%	746	10,55%	-36,73%
5	Ford	438	9,35%	489	6,91%	-10,43%
6	Peugeot	390	8,33%	557	7,88%	-29,98%
7	Hyundai	273	5,83%	496	7,01%	-44,96%
8	Toyota	267	5,70%	411	5,81%	-35,04%
9	Honda	206	4,40%	432	6,11%	-52,31%
10	Citroën	119	2,54%	198	2,80%	-39,90%
11	Kia	119	2,54%	237	3,35%	-49,79%
12	Mitsubishi	87	1,86%	118	1,67%	-26,27%
13	Jeep	71	1,52%	127	1,80%	-44,09%
14	Mercedes Benz	66	1,41%	152	2,15%	-56,58%
15	Nissan	55	1,17%	103	1,46%	-46,60%
16	Chery	45	0,96%	13	0,18%	246,15%
17	Subaru	39	0,83%	23	0,33%	69,57%
18	Iveco	32	0,68%	29	0,41%	10,34%
19	Audi	27	0,58%	48	0,68%	-43,75%
20	Suzuki	27	0,58%	79	1,12%	-65,82%
21	Dodge	21	0,45%	17	0,24%	23,53%
22	Scania	18	0,38%	66	0,93%	-72,73%
23	Chrysler	10	0,21%	19	0,27%	-47,37%
24	Seat	8	0,17%	5	0,07%	60%
25	Land Rover	6	0,13%	6	0,08%	0,0%
26	Volvo	3	0,06%	7	0,10%	-57,14%
27	Agrale	2	0,04%	0	0,0%	N/D
28	BMW	2	0,04%	4	0,06%	-50%
29	Alfa Romeo	1	0,02%	0	0,0%	N/D
30	Ferrari	1	0,02%	0	0,0%	N/D
31	Mini	1	0,02%	0	0,0%	N/D

2009. Ranking Ventas por Modelo

#	Modelo Model	2009	Part. Share	2008	Part. Share	Var.
1	Volkswagen Gol	324	6,92%	562	7,95%	-42,35%
2	Chevrolet Corsa	320	6,83%	679	9,60%	-52,87%
3	Peugeot 207	245	5,23%	62	0,88%	295,16%
4	Fiat Palio	201	4,29%	305	4,31%	-34,10%
5	Ford Ecosport	168	3,59%	170	2,40%	-1,18%
6	Toyota Hilux	136	2,90%	242	3,42%	-43,80%
7	Volkswagen Suran	130	2,78%	173	2,45%	-24,86%
8	Ford Fiesta	102	2,18%	115	1,63%	-11,30%
9	Renault Clio	100	2,13%	161	2,28%	-37%
10	Honda Fit	95	2,03%	164	2,32%	-42,07%
11	Renault Sandero	93	1,99%	38	0,54%	144,74%
12	Renault Kangoo	89	1,90%	131	1,85%	-32,06%
13	Renault Logan	87	1,86%	110	1,56%	-20,91%
14	Fiat Siena	79	1,69%	117	1,65%	-32,48%
15	Peugeot 206	73	1,56%	351	4,96%	-79,20%
16	Chevrolet Meriva	73	1,56%	81	1,15%	-9,88%
17	Ford Ka	73	1,56%	109	1,54%	-33,03%
18	Volkswagen Bora	72	1,54%	97	1,37%	-25,77%
19	Volkswagen Voyage	67	1,43%	-	-	-
20	Hyundai Atos	66	1,41%	118	1,67%	-44,07%
21	Hyundai Tucson	63	1,35%	146	2,06%	-56,85%
22	Toyota Corolla	62	1,32%	97	1,37%	-36,08%
23	Fiat Uno	61	1,30%	98	1,39%	-37,76%
24	Chevrolet Astra	59	1,26%	107	1,51%	-44,86%
25	Citroën C4	54	1,15%	55	0,78%	-1,82%
26	Chevrolet Aveo	52	1,11%	0	0,0%	0,0%
27	Volkswagen Fox / Crossfox	52	1,11%	105	1,48%	-50,48%
28	Renault Symbol	52	1,11%	0	0,0%	0,0%
29	Honda Civic	49	1,05%	117	1,65%	-58,12%
30	Honda CRV	47	1%	147	2,08%	-68,03%
31	Chery Tiggo	45	0,96%	13	0,18%	246,15%
32	Volkswagen Saveiro	43	0,92%	28	0,40%	53,57%
33	Toyota Rav 4	42	0,90%	31	0,44%	35,48%
34	Chevrolet Spark	42	0,90%	7	0,10%	500%
35	Hyundai H1	41	0,88%	45	0,64%	-8,89%
36	Mitsubishi L200	41	0,88%	45	0,64%	-8,89%
37	Renault Megane	41	0,88%	121	1,70%	-66,12%
38	Kia Sportage	41	0,88%	52	0,74%	-21,15%
39	Hyundai Santa Fe	37	0,79%	39	0,55%	-5,13%
40	Fiat Punto	34	0,73%	101	1,43%	-66,34%
41	Hyundai H 100	34	0,73%	96	1,36%	-64,58%
42	Ford Ranger	34	0,73%	21	0,30%	61,90%
43	Chevrolet Vectra	34	0,73%	15	0,21%	126,67%
44	Peugeot Partner	33	0,70%	62	0,88%	-46,77%
45	Kia K2700	33	0,70%	46	0,65%	-28,26%



Motovehículos. Ventas al Público

Motorcycles. Retail Sales


2009. Ranking Ventas por Marca

Rank	Marca Brand	2009	Part. Share	2008	Part. Share	Var.
1	Honda	117	20,24%	113	19,38%	4%
2	Mondial	109	18,86%	82	14,07%	33%
3	Yamaha	80	13,84%	57	9,78%	40%
4	Kawasaki	47	8,13%	19	3,26%	147%
5	Motomel	39	6,75%	74	12,69%	-47%
6	Gilera	37	6,40%	64	10,98%	-42%
7	Panther	37	6,40%	72	12,35%	-49%
8	Suzuki	24	4,15%	3	0,51%	700%
9	Charming	19	3,29%	19	3,26%	0,0%
10	Kymco	15	2,60%	12	2,06%	25%
11	Zanella	13	2,25%	20	3,43%	-35%
12	Betamotor	11	1,90%	24	4,12%	-54%
13	Beta	9	1,56%	18	3,09%	-50%
14	Famsa	7	1,21%	0	0,0%	N/D
15	Polaris	5	0,87%	5	0,86%	0,0%
16	Cerro	3	0,52%	0	0,0%	N/D
17	Jawa	3	0,52%	0	0,0%	N/D
18	Panther Quads	2	0,35%	0	0,0%	N/D
19	Jmstar	1	0,17%	1	0,17%	0,0%

2009. Ranking Ventas por Modelo

Rank	Modelo Model	2009	Part. Share	2008	Part. Share	Var.
1	Mondial FD200S	60	21,98%	11	5%	445,45%
2	Honda TRX420FM	24	8,79%	35	15,91%	-31,43%
3	Gilera Smash	18	6,59%	39	17,73%	-53,85%
4	Panther 110R	13	4,76%	27	12,27%	-51,85%
5	Panther WR200	13	4,76%	14	6,36%	-7,14%
6	Kawasaki Bayou 250	10	3,66%	1	0,45%	900%
7	Honda TRX500 Fm	9	3,30%	0	0,0%	N/D
8	Mondial HD254A	9	3,30%	8	3,64%	12,50%
9	Suzuki LT-R450	9	3,30%	0	0,0%	N/D
10	Yamaha YFM350R	8	2,93%	6	2,73%	33,33%
11	Famsa Ego 110	7	2,56%	0	0,0%	N/D
12	Betamotor BS 110-1	7	2,56%	9	4,09%	-22,22%
13	Motomel C250	5	1,83%	0	0,0%	N/D
14	Yamaha YBR250	5	1,83%	1	0,45%	400%
15	Panther 70F	4	1,47%	7	3,18%	-42,86%
16	Charming CMI10ST-2B	4	1,47%	4	1,82%	0,0%
17	Honda NX4 Falcon	4	1,47%	4	1,82%	0,0%
18	Motomel X3M	3	1,10%	3	1,36%	0,0%
19	Jawa DD 300 E	3	1,10%	0	0,0%	N/D
20	Motomel Custom 200	3	1,10%	13	5,91%	-76,92%


2009. Participación por Tipo



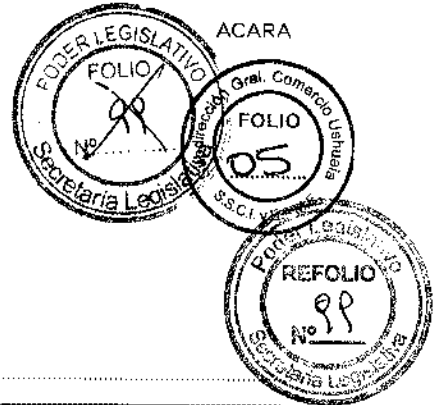
1 Cuatriciclo	54,8%
2 Motocicleta	45,2%

1 ATV	54,8%
2 Motorcycle	45,2%

2009. Participación por Cilindrada



1 126-250 cc	40%
2 101-125 cc	26%
3 251-500 cc	19%
4 50-100 cc	9%
5 501-800 cc	3%
6 800+ cc	3%



Provincia de Tierra del Fuego Tierra del Fuego Province

Estadísticas



El Escudo de Armas de la provincia de Tierra del Fuego, Antártida e Islas del Atlántico Sur, fue adoptado en 1990 cuando el entonces Territorio Nacional fue ascendido a Provincia por Ley 23.775.

The Coat of Arms of the Province of Tierra del Fuego, Antártica and the South Atlantic Islands, was adopted in 1990 when the then national territory was changed into a province under Act No. 23775.

Datos Generales General Data

Población Population	133.649
Superficie Area	21.571 Km2
Densidad Density	6,2 Hab/Km2
PBG per capita GDP per capita	\$15.974,7
Capital Capital	Ushuaia

Principal Actividad Main Activity

Extracción de hidrocarburos, pesca y cría de ovinos. Oil extraction, fishing and sheep breeding.

Red Vial Highway System

Calzada simple Single carriageway	293,90 Km.
Autopista Highway	0 Km.
Autovía Dual carriageway	0 Km.
Ripio Gravel	357,61 Km.
Tierra Dirt road	0 Km.
Total Total	651,51 Km.

2010. Sector Automotriz Automotive Sector

Concesionarios de automotores Automotive Ddealers	24
Participación ventas 0Km. New vehicles sales market share	1,1%
Relación venta 0Km./Usados New/Used vehicles sales relation	1,2
Patentamientos 0Km. New vehicles retail sales	7.098
Patentamientos motovehiculos Motorcycles retail sales	715
Total patentamientos Total retail sales	7.813

Gráfico de Línea

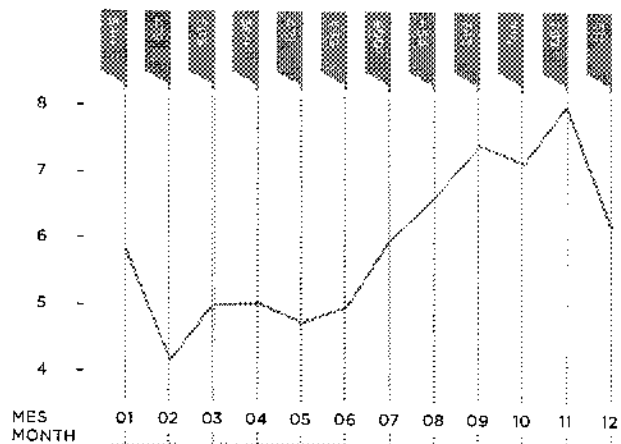
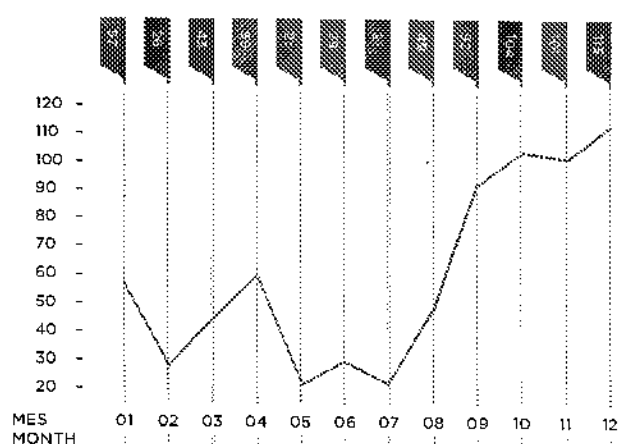



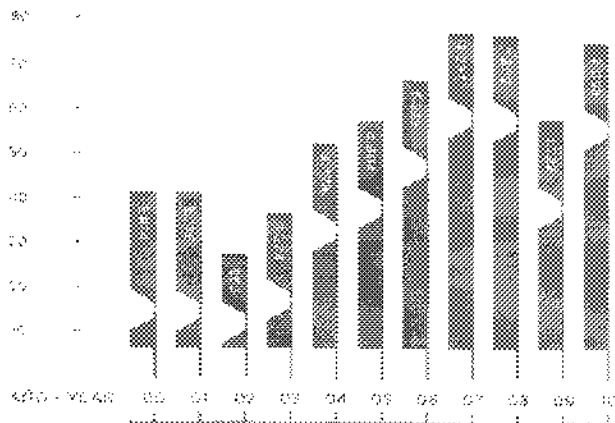
Gráfico de Línea





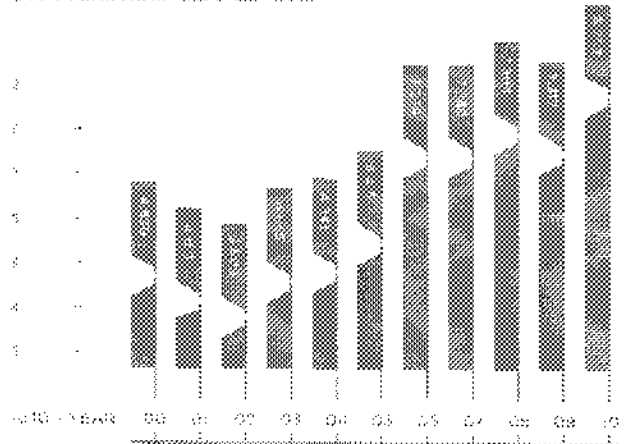
2000/2010. Ventas de Automotores Vehículos Sales

El gráfico muestra el total de unidades vendidas. El eje Y representa el número de unidades.



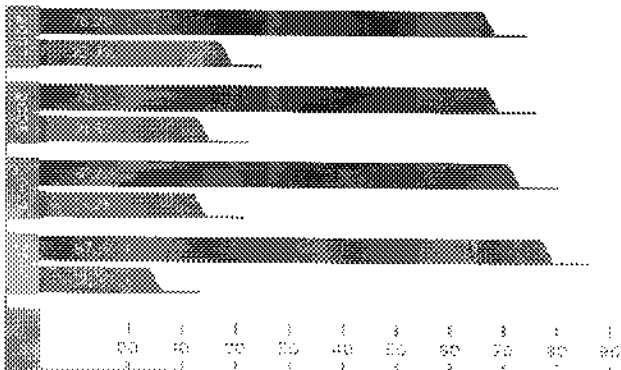
2000/2010. Transf. Vehículos Usados y Vehículos Transf.

El gráfico muestra el total de unidades vendidas. El eje Y representa el número de unidades.



Evolución Ventas por Combustible Sales by Fuel Evolution


● Nafta Gasolina ● Diesel Diesel



Participación Ventas por Segmento

Vehículo Sales Market Share by Segment


1 Automóvil Ligero	77,5%
2 Comercial Vehículo Ligero	20,1%
3 Comercial Vehículo Pesado	2,4%



Ventas OKm. Contado Vs. Financiado Cash Vs. Financed

New Cars Market Share by Payment Type

1 Contado Cash	35%
2 Financiado Financed	65%

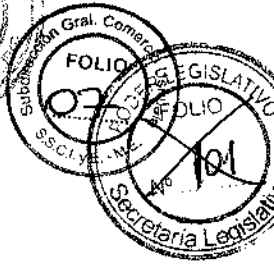


Automotores. Ventas al Público

Vehicles. Retail Sales



ACARA




2010 Ranking Ventas por Marca

Rank	Marca Brand	2010	Part. Share	2009	Part. Share	Var.
1	Volkswagen	1.027	14,5%	733	15,7%	40,1%
2	Chevrolet	1.009	14,2%	632	13,5%	59,7%
3	Renault	898	12,5%	513	11%	75,1%
4	Fiat	668	9,4%	472	10,1%	41,5%
5	Ford	623	8,8%	438	9,4%	42,2%
6	Peugeot	548	7,7%	389	8,3%	40,9%
7	Hyundai	430	6,1%	273	5,8%	57,5%
8	Honda	399	5,6%	206	4,4%	93,7%
9	Toyota	350	4,9%	267	5,7%	31,1%
10	Citroën	206	2,9%	119	2,5%	73,1%
11	Kia	147	2,1%	119	2,5%	23,5%
12	Jeep	129	1,8%	71	1,5%	81,7%
13	Nissan	110	1,6%	55	1,2%	100%
14	Chery	94	1,3%	45	1%	108,9%
15	Scania	89	1,3%	18	0,4%	394,4%
16	Audi	78	1,1%	27	0,6%	188,9%
17	Mitsubishi	72	1%	87	1,9%	-17,2%
18	Mercedes Benz	69	1%	66	1,4%	4,6%
19	Iveco	31	0,4%	32	0,7%	-3,1%
20	Subaru	31	0,4%	39	0,8%	-20,5%
21	Dodge	29	0,4%	21	0,5%	38,1%
22	Alfa Romeo	18	0,3%	1	0%	1700%
23	Seat	16	0,2%	8	0,2%	100%
24	Suzuki	15	0,2%	27	0,6%	-44,4%
25	Chrysler	12	0,2%	10	0,2%	20%
26	Land Rover	3	0%	6	0,1%	-50%
27	BMW	3	0%	2	0%	50%
28	Volvo	2	0%	3	0,1%	-33,3%
29	Ferrari	1	0%	1	0%	0%
30	Porsche	1	0%	-	0%	-

2010 Ranking Ventas por Modelo

Rank	Modelo Model	2010	Part. Share	2009	Part. Share	Var.
1	Chevrolet Corsa	488	6,9%	320	6,8%	52,5%
2	Volkswagen Gol	367	5,2%	324	6,9%	13,3%
3	Peugeot 207	298	4,2%	245	5,2%	21,6%
4	Renault Sandero	290	4,1%	93	2%	211,8%
5	Volkswagen Suran	260	3,7%	130	2,8%	100%
6	Ford Ecosport	253	3,6%	168	3,6%	50,6%
7	Fiat Palio	242	3,4%	201	4,3%	20,4%
8	Hyundai I10	173	2,4%	-	0%	-
9	Renault Clio	161	2,3%	100	2,1%	61%
10	Honda Fit	156	2,2%	95	2%	64,2%
11	Chevrolet Agile	156	2,2%	18	0,4%	766,7%
12	Toyota Hilux	145	2%	136	2,9%	6,6%
13	Renault Kangoo	136	1,9%	89	1,9%	52,8%
14	Peugeot 206	135	1,9%	73	1,6%	84,9%
15	Chevrolet Aveo	129	1,8%	52	1,1%	148,1%
16	Ford Fiesta	114	1,6%	102	2,2%	11,8%
17	Renault Logan	98	1,4%	87	1,9%	12,6%
18	Volkswagen Fox	94	1,3%	52	1,1%	80,8%
19	Citroën C4	94	1,3%	54	1,2%	74,1%
20	Renault Symbol	93	1,3%	52	1,1%	78,9%
21	Fiat Punto	91	1,3%	34	0,7%	167,7%
22	Fiat Siena	87	1,2%	79	1,7%	10,1%
23	Ford Ka	86	1,2%	73	1,6%	17,8%
24	Volkswagen Bora	86	1,2%	72	1,5%	19,4%
25	Toyota Corolla	83	1,2%	62	1,3%	33,9%
26	Honda CRV	82	1,2%	47	1%	74,5%
27	Volkswagen Voyage	82	1,2%	67	1,4%	22,4%
28	Honda Civic	79	1,1%	49	1,1%	61,2%
29	Honda City	77	1,1%	2	0%	3.750%
30	Hyundai Tucson	77	1,1%	63	1,4%	22,2%
31	Chevrolet Meriva	73	1%	73	1,6%	0%
32	Ford Ranger	71	1%	34	0,7%	108,8%
33	Toyota Rav 4	65	0,9%	42	0,9%	54,8%
34	Hyundai H1	59	0,8%	41	0,9%	43,9%
35	Fiat Uno	57	0,8%	61	1,3%	-6,6%
36	Peugeot 307	56	0,8%	32	0,7%	75%
37	Chevrolet Astra	56	0,8%	59	1,3%	-5,1%
38	Chery Tiggo	52	0,7%	43	1%	15,6%
39	Kia Picanto	52	0,7%	15	0,3%	246,7%
40	Hyundai Santa Fe	52	0,7%	37	0,8%	40,5%
41	Scania P340	51	0,7%	1	0%	5.000%
42	Nissan X-Trail	47	0,7%	32	0,7%	46,9%
43	Fiat Uno 2010	45	0,6%	-	0%	-
44	Volkswagen Amarok	43	0,6%	-	0%	-
45	Citroën Berlingo	41	0,6%	25	0,5%	64%



Motovehículos. Ventas al Público

Motorcycles. Retail Sales

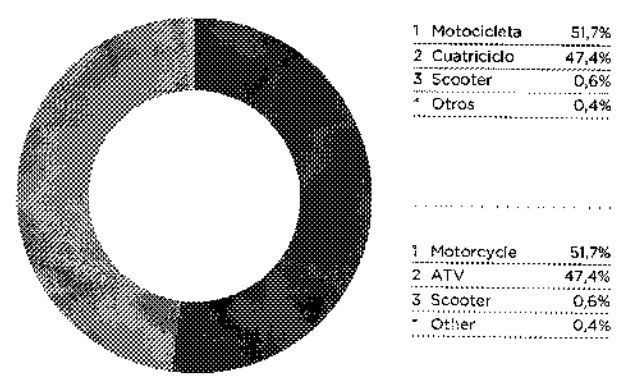
2010. Ranking Ventas por Marca

#	Marca Brand	2010	Part. Share	2009	Part. Share	Var.
1	Honda	93	12,9%	114	18,9%	-18,4%
2	Mondial	86	1,9%	108	17,9%	-20,4%
3	Yamaha	81	1,2%	77	12,8%	5,2%
4	Gilera	58	8%	36	6%	61,1%
5	Zanella	49	6,8%	12	2%	308,3%
6	Kawasaki	43	5,9%	47	7,6%	-8,5%
7	Suzuki	37	5,1%	24	4%	54,2%
8	Motomel	32	4,4%	39	6,5%	-8%
9	Famsa	27	3,7%	7	1,2%	285,7%
10	Can-Am	26	3,6%	5	0,8%	420%
11	Tibo	23	3,2%	-	0%	-
12	Beta	22	3%	20	3,3%	10%
13	Polaris	18	2,5%	5	0,8%	260%
14	Panther Quads	17	2,4%	39	6,5%	-56,4%
15	Jincheng	13	1,8%	-	0%	-
16	Jawa	13	1,8%	3	0,5%	333,3%
17	Kymco	12	1,7%	15	2,2%	-7,7%
18	Charming	11	1,5%	14	2,3%	-21,4%
19	Jaguar ATV	0	1,4%	-	0%	-
20	Corven	8	1%	-	0%	-

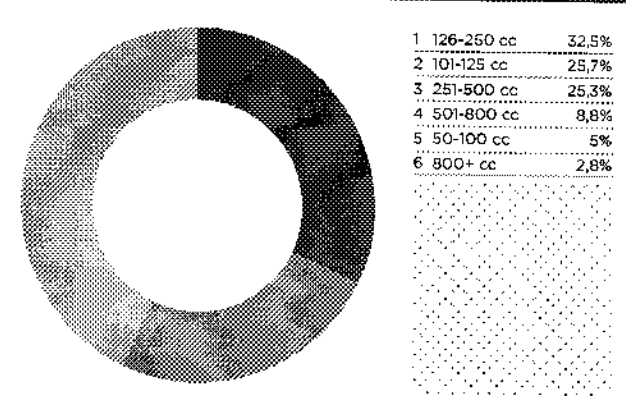
2010. Ranking Ventas por Modelo


#	Modelo Model	2010	Part. Share	2009	Part. Share	Var.
1	Gilera Smash	37	5,1%	18	3%	105,6%
2	Famsa EGO 110	26	3,6%	7	1,2%	271,4%
3	Mondial FD200 S	23	3,2%	60	10%	-61,7%
4	Mondial FD250 Q	21	2,9%	14	2,3%	50%
5	Zanella FX250	16	2,2%	1	0,2%	1.500%
6	Suzuki LT-R450	13	1,8%	9	1,5%	44,4%
7	Honda TRX300EX	13	1,8%	9	1,5%	44,4%
8	Mondial HD254 A	12	1,7%	9	1,5%	33,3%
9	Kawasaki KLR 650	11	1,5%	12	2%	-8,3%
10	Honda TRX500FE	9	1,2%	-	0%	-
11	Honda NX4 Falcon	9	1,2%	4	0,7%	125%
12	Mondial RD200 K	9	1,2%	4	0,7%	125%
13	Jincheng JC 110-19	8	1,1%	-	0%	-
14	Yamaha YFZ 450	8	1,1%	3	0,5%	166,7%
15	Yamaha YFM 350	8	1,1%	8	1,3%	0%
16	Honda TRX420FE	8	1,1%	9	1,5%	-11,1%
17	Yamaha XTZ250	7	1%	-	0%	-
18	Jawa Jawa 350	7	1%	-	0%	-
19	Zanella Sexy 125	7	1%	2	0,3%	250%
20	Suzuki Kingquad 750 AXI 4x4	7	1%	-	0%	-

2010. Participación por Tipo



2010. Participación por Cilindrada





Provincia de Tierra del Fuego

Tierra del Fuego Province

Estadísticas



El Escudo de Armas de la Provincia de Tierra del Fuego, Antártica e Islas del Atlántico Sur, fue adoptado en 1990 cuando el entonces Territorio Nacional fue ascendido a la de Provincia por Ley 23.775.

The Coat of Arms of the Province of Tierra del Fuego, Antarctica and the South Atlantic Islands, was adopted in 1990 when the then National Territory was changed into a Province under Act No. 23.775.

Datos Generales General Data

Población Population	127.205
Superficie Area	21.571 Km2
Densidad Density	5,9 Hab./Km2
PBG per capita GDP per capita	US\$ 24.115
Capital Capital	Ushuaia

Principal actividad Main activity
 Extracción de hidrocarburos, pesca y cría de ovinos. Oil extraction, fishing and sheep breeding.

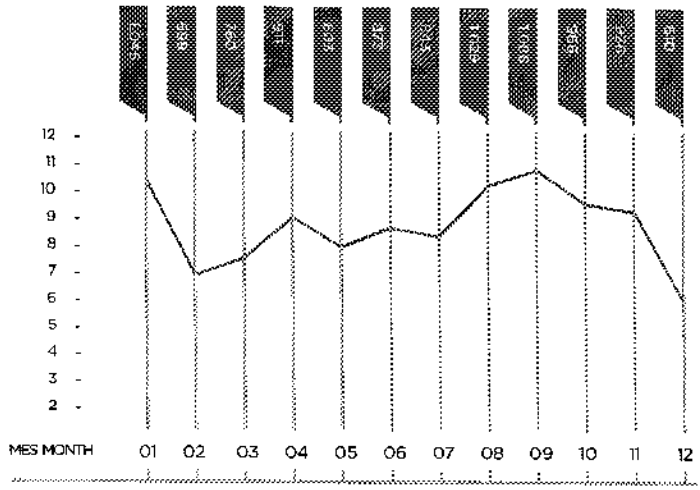
Red Vial Highway System

Calzada simple Single carriageway	293,90 km
Autopista Highway	0 km
Autovía Dual carriageway	0 km
Ripio Gravel	357,61 km
Tierra Dirt road	0 km
Total Total	651,51 km

2011. Sector Automotriz

Concesionarios de automotores Automotive dealers	22
Participación ventas Okm New vehicles sales market share	1,2%
Relación venta usados/Okm Used/new vehicles sales relation	1,0
Patentamientos Okm New vehicles retail sales	10.561
Patentamientos motovehículos Motorcycles retail sales	1.003
Total patentamientos Total retail sales	11.564
Parque automotor Fleet	62.299
Habitantes por vehículo Inhabitants per vehicle	2,0

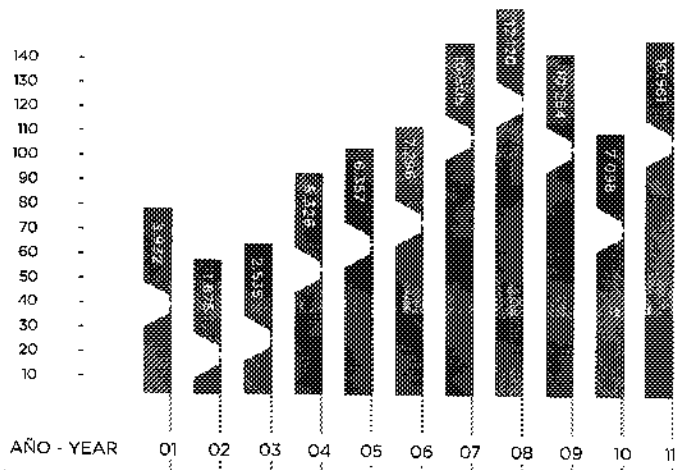
2011. Ventas Automotores





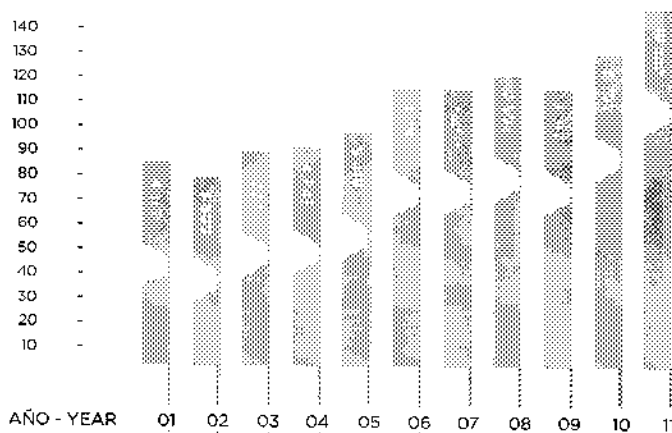
2001 - 2011. Ventas de Automotores

Elaboración: Ministerio de Economía y Finanzas Públicas - Subsecretaría de Estadística



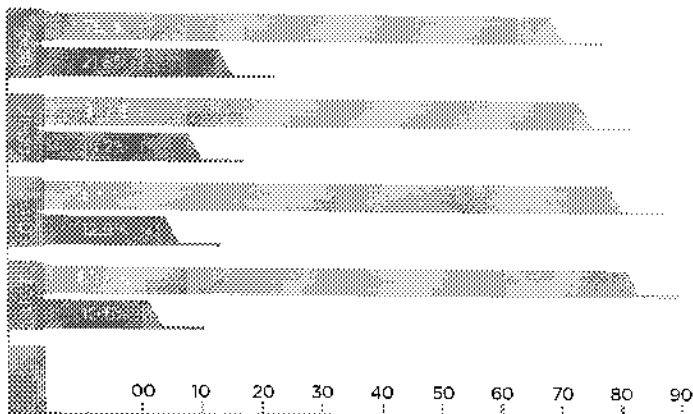
2001 - 2011. Transf. Vehículos Usados

Elaboración: Ministerio de Economía y Finanzas Públicas - Subsecretaría de Estadística



Evolución Ventas por Combustible


● Nafta Gasoline ● Diesel Diesel



Participación Ventas por Segmento

Vehicle Sales Market Share by Segment


- 1 Automóvil Car 79,5%
- 2 Comercial Liviano Light 17,7%
- 3 Comercial Pesado Heavy 2,8%



Ventas 0Km Contado Vs. Financiado

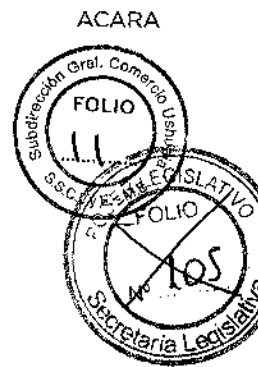
New Cars Market Share by Payment Type

- 1 Contado Cash 40,0%
- 2 Financiado Financed 60,0%



Automotores. Ventas al Público

Vehicles. Retail Sales



ACARA

2011. Ranking Ventas por Marca

Rank	Marca Brand	2011	Part. Share	2010	Part. Share	Varia.
1	Volkswagen	1.732	16,7%	1.026	14,5%	68,8%
2	Chevrolet	1.524	14,7%	1.008	14,2%	51,2%
3	Renault	1.238	12,0%	883	12,5%	40,2%
4	Ford	1.185	11,4%	616	8,7%	92,4%
5	Fiat	1.111	10,7%	667	9,4%	66,6%
6	Peugeot	824	8,0%	547	7,7%	50,6%
7	Toyota	491	4,7%	350	4,9%	40,3%
8	Hyundai	417	4,0%	435	6,1%	-4,1%
9	Honda	374	3,6%	407	5,7%	-8,1%
10	Citroen	269	2,6%	205	2,9%	31,2%
11	Chery	172	1,7%	94	1,3%	83,1%
12	Mercedes Benz	161	1,6%	70	1,0%	130,0%
13	Nissan	150	1,5%	109	1,5%	37,6%
14	Scania	125	1,2%	89	1,3%	40,5%
15	Jeep	120	1,2%	129	1,8%	-7,0%
16	Audi	97	0,9%	78	1,1%	24,4%
17	Dodge	74	0,7%	29	0,4%	155,2%
18	Kia	72	0,7%	147	2,1%	-51,0%
19	Mitsubishi	67	0,7%	72	1,0%	-6,9%
20	Iveco	43	0,4%	30	0,4%	43,3%
21	Alfa Romeo	37	0,4%	18	0,3%	105,6%
22	Subaru	34	0,3%	31	0,4%	9,7%
23	Seat	9	0,1%	16	0,2%	-43,8%
24	Land Rover	9	0,1%	3	0%	200,0%
25	Volvo	8	0,1%	2	0%	300,0%
26	Smart	5	0,1%	-	0%	-
27	Chrysler	5	0,1%	12	0,2%	-58,3%
28	Suzuki	3	0%	15	0,2%	-80,0%
29	BMW	1	0%	3	0%	-66,7%
30	Puma de Tat	1	0%	-	0%	-
31	Porsche	1	0%	1	0%	0%

2011. Ranking Ventas por Modelo

Rank	Modelo Model	2011	Part. Share	2010	Part. Share	Varia.
1	Volkswagen Gol	667	6,4%	366	5,2%	82,2%
2	Ford Ecospot	506	4,9%	249	3,5%	103,2%
3	Chevrolet Classic	502	4,9%	173	2,4%	190,2%
4	Peugeot 207	414	4,0%	297	4,2%	39,4%
5	Renault Sandero	331	3,2%	286	4,0%	15,7%
6	Fiat Palio	305	2,9%	244	3,4%	25,0%
7	Volkswagen Suran	245	2,4%	263	3,7%	-6,8%
8	Chevrolet Agile	238	2,3%	156	2,2%	52,6%
9	Fiat Uno 2010	232	2,2%	44	0,6%	427,3%
10	Renault Clio	222	2,1%	160	2,3%	38,8%
11	Volkswagen Bora	218	2,1%	86	1,2%	153,5%
12	Chevrolet Aveo	212	2,1%	128	1,8%	65,6%
13	Peugeot 203	196	1,9%	137	1,9%	43,1%
14	Renault Kangoo	173	1,7%	136	1,9%	27,2%
15	Ford Fiesta	172	1,7%	114	1,6%	50,9%
16	Volkswagen Voyage	167	1,6%	92	1,2%	103,7%
17	Toyota Hilux	165	1,6%	144	2,0%	14,6%
18	Volkswagen Fox	164	1,6%	94	1,3%	74,5%
19	Fiat Siena	151	1,5%	86	1,2%	75,6%
20	Chevrolet Meriva	149	1,4%	73	1,0%	104,1%
21	Renault Logan	136	1,3%	98	1,4%	38,8%
22	Chevrolet Celta	135	1,3%	-	0%	-
23	Volkswagen Amaro	125	1,2%	42	0,6%	197,6%
24	Ford Ka	124	1,2%	86	1,2%	44,2%
25	Toyota Rav 4	124	1,2%	65	0,9%	90,8%
26	Honda Fit	124	1,2%	161	2,3%	-23,0%
27	Hyundai i 10	121	1,2%	177	2,5%	-31,6%
28	Renault Fluence	115	1,1%	4	0,1%	2775,0%
29	Chery Qq	115	1,1%	39	0,6%	194,9%
30	Fiat Punto	115	1,1%	89	1,3%	29,2%
31	Toyota Corolla	113	1,1%	83	1,2%	36,1%
32	Honda Crv	108	1,0%	81	1,1%	33,3%
33	Citroën C4	99	1,0%	93	1,3%	6,5%
34	Ford Fiesta Kinetic	99	1,0%	6	0,1%	1550,0%
35	Ford Kuga	99	1,0%	17	0,2%	482,4%
36	Fiat Idea	87	0,8%	31	0,4%	180,7%
37	Chevrolet Astra	85	0,8%	56	0,8%	51,8%
38	Renault Symbol	84	0,8%	93	1,3%	-9,7%
39	Scania P340	81	0,8%	51	0,7%	58,8%
40	Hyundai i 30	80	0,8%	27	0,4%	196,3%
41	Citroën C3	76	0,7%	41	0,6%	85,4%
42	Honda City	76	0,7%	77	1,1%	-1,3%
43	Dodge Journey	74	0,7%	21	0,3%	252,4%
44	Peugeot Partner	70	0,7%	39	0,6%	79,5%
45	Fiat Strada	70	0,7%	31	0,4%	125,8%

ANEXO 2





LISTADO DE PRECIOS VEHÍCULOS COMERCIALIZADOS EN TIERRA DEL FUEGO JULIO DE 2012



Folio N° 12 a N° 15 CHEVROLET
Folio N° 16 a N° 17 CITROEN
Folio N° 18 a N° 24 FIAT
Folio N° 25 HONDA
Folio N° 26 a N° 29 FORD
Folio N° 30 a N° 33 MERCEDES BENZ
Folio N° 34 a N° 45 VOLKSWAGEN

GUÍA OFICIAL PRECIOS A.C.A.R.A 2002-2012
(encolumnados horizontalmente en forma descendente izq. a der.)

Folio N° 46 a N° 51 CHEVROLET
Folio N° 52 a N° 57 MERCEDES BENZ
Folio N° 58 a N° 65 FORD
Folio N° 66 a N° 68 HONDA
Folio N° 69 a N° 74 CITROEN
Folio N° 75 a N° 82 FIAT
Folio N° 83 a N° 95 VOLKSWAGEN



Los valores **incluyen** gastos de flete, seguros, logistica, aduaneros, flete desde Rio Grande a Ushuaia.

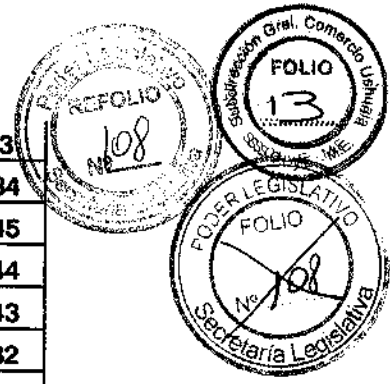
No incluyen gastos de patentamiento.

T.D.F.


modelo	total
CELTA 3PTAS LS 1.4N AA	50610,33
CELTA 3PTAS LT 1.4N	52678,87
CELTA 5PTAS LS 1.4N	54235,96
CELTA 5PTAS LT 1.4N	56824,32
CLASSIC 4 PTAS LS 1.4N	49176,61
CLASSIC 4 PTAS LS AA+DIR 1.4N	54022,76
CLASSIC 4 PTAS LT SPIRIT 2012	62234,61
CLASSIC 4 PTAS LT SPIRIT 2013	62234,61
AGILE 5P 1.4 LS	65853,05
AGILE 5P 1.4 LT	72053,86
AGILE 5P 1.4 LTZ	76901,2
AGILE 5P LS SPIRIT 1.4	67132,26
AGILE 5P LT SPIRIT 1.4	74603,89
AGILE 5P LTZ SPIRIT 1.4	78170,83
SPARK LT 1.2L	78864,33
PRISMA 1.4 N LS	63665,93
PRISMA 1.4 N LT	68419,85
AVEO G3 LS 1.6N M/T	70523,12
AVEO G3 LT 1.6N M/T	79778,22
AVEO G3 LT 1.6N A/T	84532,14
MERIVA 1.8 N GL 8V AA+DIR	70766,26
MERIVA 1.8 N 8V GL PLUS	76311,9
MERIVA 1.8 N 8V GLS	81032,28
SONIC 4P LT	97717,1
SONIC 4P LTZ	104540,74
SONIC 4P LTZ AT	110902,06
SONIC 5P LT	96201,93
SONIC 5P LTZ	102715,36
SONIC 5P LTZ AT	109925,88
CRUZE 4P 1.8 N LT M/T	115950,62
CRUZE 4P 1.8 N LT A/T	130944,2
CRUZE 4P 2.0 D LT M/T	133131,31
CRUZE 4P 1.8 N LTZ M/T MY 12	133712,23

ABBOUD Alberto
DNI: 18.342.569
P/Comercial del Sur S.R.L.

CRUZE 4P 1.8 N LTZ A/T MY 12	148975,3
CRUZE 4P 2.0 D LTZ M/T MY12	153342,34
CRUZE 4P 2.0 D LTZ A/T	160132,45
CRUZE 5P 1.8 N LT M/T	115083,44
CRUZE 5P 1.8 N LTZ M/T	133283,43
CRUZE 5P 1.8 N LTZ A/T	141150,32
CRUZE 5P 1.8 N LTZ M/T	132441,4
CRUZE 5P 1.8 N LTZ A/T	140308,3
CRUZE 5P 1.8 N LTZ M/T sin cruise control	132441,4
CRUZE 5P 1.8 N LTZ A/T sin cruise control	140308,3
MONTANA LS DIR 1.8N	64627,74
MONTANA LS AA+DIR 1.8N	72689,87
MONTANA LS PACK 1.8N	75480,65
MONTANA SPORT 1.8N	82456,42
MONTANA LS AA+DIR 1.8N 2013	72689,87
MONTANA LS PACK 1.8N 2013	75480,65
MONTANA SPORT 1.8N 2013	82456,42
S10 CD 2.8 CTDI 4X2 LS	172202,35
S10 CD 2.8 CTDI 4X2 LS	202505,72
S10 CD 2.8 CTDI 4X2 LT	185395,69
S10 CD 2.8 CTDI 4X2 LTZ	204883,27
S10 CD 2.8 CTDI 4X4 LT	211682,97
S10 CD 2.8 CTDI 4X4 LTZ AT	253005,74
S-10 C.S. 2.8 TD ELECTRONICO STD 4x2 C/ABS	123186,36
S-10 C.DOBLE 2.8 TD ELECTRONICO STD 4x2 C/ABS	130290,28
S-10 C.DOBLE 2.8 TD ELECTRONICO STD 4x4 C/ABS	149951,54
S-10 C DOBLE 2.8 TD ELECTRONICO DLX 4x2 C/ABS	155176,17
S-10 C DOBLE 2.8 TD ELECTRONICO DLX 4X4 C/ABS	172561,68
S-10 C DOBLE 2.8 TD ELECTRONICO LTD 4X4	189220,15
CAPTIVA 2.4 N LS M/T	159343,18
CAPTIVA 2.4 N LT M/T	178376,81
CAPTIVA 2.2 D LT M/T	185562,18
CAPTIVA 2.2 D LTZ A/T	223466,54



ABBOUD Alberto
 DNI: 18.342.569
 P/ Comercial del Sur S.R.L



No incluyen ningun gasto como flete, seguros, pintura metalizada, etc.

CÓDIGO	MODELO	TOTAL C/IVA & IMP. INT.
1RS08-020	CELTA 3PTAS LS 1.4N AA	53.850
1RT08-030	CELTA 3PTAS LT 1.4N	56.280
1RS48-040	CELTA 5PTAS LS 1.4N	58.110
1RT48-050	CELTA 5PTAS LT 1.4N	61.150
1SV19-200	CLASSIC 4 PTAS LS 1.4N	52.780
1SV19-201	CLASSIC 4 PTAS LS AA+DIR 1.4N	58.540
1SV19-203	CLASSIC 4 PTAS LT SPIRIT 1.4N	68.300
1CG48-015	AGILE 5P 1.4 LS	72.600
1CH48-025	AGILE 5P 1.4 LT	79.970
1CI48-035	AGILE 5P 1.4 LTZ	85.730
1CG48-015	AGILE 5P LS SPIRIT 1.4	74.120
1CH48-025	AGILE 5P LT SPIRIT 1.4	83.000
1CI48-035	AGILE 5P LTZ SPIRIT 1.4	87.240
1CU48-030	SPARK LT 1.2L	86.040
1RS69-020	PRISMA 1.4 N LS	70.000
1RT69-030	PRISMA 1.4 N LT	75.650
1TU69-025	AVEO G3 LS 1.6N M/T	78.150
1TX69-045	AVEO G3 LT 1.6N M/T	89.150
1TX69-055	AVEO G3 LT 1.6N A/T	94.800
5XF75-012	MERIVA 1.8 N GL 8V AA+DIR	78.440
5XF75-032	MERIVA 1.8 N 8V GL PLUS	85.030
5XF75-052	MERIVA 1.8 N 8V GLS	90.640
1JC69-015	SONIC 4P 1.6 N LT M/T	110.470
1JD69-035	SONIC 4P 1.6 N LTZ M/T	118.580
1JD69-055	SONIC 4P 1.6 N LTZ A/T	126.140
1JC48-010	SONIC 5P 1.6 N LT M/T	108.670
1JD48-030	SONIC 5P 1.6 N LTZ M/T	116.410
1JD48-050	SONIC 5P 1.6 N LTZ A/T	124.980
1PT69-010	CRUZE 4P 1.8 N LT M/T	132.140
1PT69-020	CRUZE 4P 1.8 N LT A/T	149.960
1PT69-030	CRUZE 4P 2.0 D LT M/T	152.560
1PU69-050	CRUZE 4P 1.8 N LTZ M/T MY 12	153.250
1PU69-060	CRUZE 4P 1.8 N LTZ A/T MY 12	171.390
1PU69-070	CRUZE 4P 2.0 D LTZ M/T MY12	176.580
1PU69-080	CRUZE 4P 2.0 D LTZ A/T	184.650

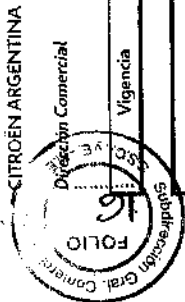
ABBoud Alberto
 DNI: 18.342.569
 P/Comercial del Sur S.R.L.

1/2

1PT68-100	CRUZE 5P 1.8 N LT M/T	131.110
1PU68-092	CRUZE 5P 1.8 N LTZ M/T	152.740
1PU68-091	CRUZE 5P 1.8 N LTZ A/T	162.090
1PU68-102	CRUZE 5P 1.8 N LTZ M/T	151.740
1PU68-101	CRUZE 5P 1.8 N LTZ A/T	161.090
1CG80-020	MONTANA LS DIR 1.8N	64.970
1CG80-035	MONTANA LS AA+DIR 1.8N	73.720
1CG80-045	MONTANA LS PACK 1.8N	76.750
1CF80-065	MONTANA SPORT 1.8N	84.320
12L43-060	S10 CD 2.8 CTDI 4X2 LT	193.460
12L43-020	S10 CD 2.8 CTDI 4X2 LTZ	214.610
12L43-070	S10 CD 2.8 CTDI 4X4 LT	221.990
12L43-030	S10 CD 2.8 CTDI 4X4 LTZ AT	266.840
5S11603-010	S-10 C.S. 2.8 TD ELECTRONICO STD 4x2 C/ABS	125.940
5S11343-010	S-10 C.DOUBLE 2.8 TD ELECTRONICO STD 4x2 C/ABS	133.650
5T11343-010	S-10 C.DOUBLE 2.8 TD ELECTRONICO STD 4x4 C/ABS	154.990
5S11343-020	S-10 C DOBLE 2.8 TD ELECTRONICO DLX 4x2 C/ABS	160.660
5T11343-020	S-10 C DOBLE 2.8 TD ELECTRONICO DLX 4X4 C/ABS	179.530
5T11343-030	S-10 C DOBLE 2.8 TD ELECTRONICO LTD 4X4	197.610
1LR26-015	CAPTIVA 2.4 N LS M/T	180.880
1LX26-025	CAPTIVA 2.4 N LT M/T	203.500
1LX26-035	CAPTIVA 2.2 D LT M/T	212.040
1LZ26-055	CAPTIVA 2.2 D LTZ A/T	303.177
1RS08-010	CELTA 3PTAS LS 1.4N	50.730
1SV19-082	CLASSIC 4 PTAS LT 1.4N	55.900
1SV08-194	CLASSIC 3 PTAS CARGO 1.4N	35.410
1SV35-220	CLASSIC WAGON LS AA+DIR 1.4N	57.850
1SV35-221	CLASSIC WAGON LT 1.4N	60.990
1TU69-020	AVEO 4P LS 1.6N M/T	67.640
1TX69-040	AVEO 4P LT 1.6N M/T	77.980
1TX69-050	AVEO 4P LT 1.6N A/T	83.220
5TS69-021	ASTRA 4 PTAS. 2.0 8V GLS	80.180
5TS48-041	ASTRA 5 PTAS. 2.0 8V GLS	80.520
1PU69-050	CRUZE 4P 1.8 N LTZ M/T MY 11	142.900
1PU69-060	CRUZE 4P 1.8 N LTZ A/T MY 11	159.990
1PU69-070	CRUZE 4P 2.0 D LTZ M/T MY11	162.420



ABOUD Alberto
 DNI: 18.342.569
 P/Comercial del Sur S.R.L



Leyenda:
fin de serie

1 de junio de 2012

Vigencia

MODELO	Código Denominación Comercial	VERSIÓN	PRECIO CE				PRECIO PUBLICO				
			Neto sin impuestos internos	Iva	Imp.Int. LUJO	Imp.Int. DIESEL	Total con impuestos internos	Neto	Iva	Total sin impuestos internos	Total con impuestos internos
DS3	1CYAA3VCC61002	DS3 1.6i Turbo Sport Chic	122.127	21,00			147.774	142.008	21,00	171.830	171.830
	1CYAA3VAW61001	DS3 1.6i Turbo Sport Chic	118.929	21,00			143.904	138.289	21,00	167.330	167.330
C3	1CABA5F6Q52706	C3 1.4i SX (Plan de Ahorro)	55.328	21,00			66.947	63.595	21,00	76.950	76.950
	1CABA5F6Q527B3	C3 1.4i SX AM75 (CON NUEVA RADIO)	55.926	21,00			67.671	64.283	21,00	77.782	77.782
	1CABA5F6Q52730	C3 1.4i SX AM75 (CON NUEVA RADIO)	56.501	21,00			68.367	64.944	21,00	78.582	78.582
	1CABA5F6Q5275T	C3 1.4i SX Pack Seguridad AM75	59.377	21,00			71.847	68.250	21,00	82.582	82.582
	1CABA5L6S5275T	C3 1.6i 16v Exclusive AM75	67.002	21,00			81.072	77.013	21,00	93.186	93.186
C3 Picasso	1CLAAFH6S527PA	C3 Picasso 1.6i 16v SX (Plan de Ahorro)	70.186	21,00			84.925	81.612	21,00	98.750	98.750
	1CLAAFH6S52702	C3 Picasso 1.6i 16v SX	72.287	21,00			87.467	84.054	21,00	101.706	101.706
	1CLAAFN6S52703	C3 Picasso 1.6i 16v Exclusive	79.528	21,00			96.229	92.474	21,00	111.894	111.894
	1CLAAFN6S52704	C3 Picasso 1.6i 16v Exclusive Pack My Way	84.219	21,00			101.905	97.929	21,00	118.494	118.494
C3 Aircross	1CLASUJ6S52701	C3 Aircross 1.6i 16v SX	77.311	21,00			93.547	89.897	21,00	108.775	108.775
	1CLASUJ6S52702	C3 Aircross 1.6i 16v SX Pack High Tech	80.048	21,00			96.858	93.079	21,00	112.625	112.625
	1CLASUP6S52701	C3 Aircross 1.6i 16v Exclusive	85.092	21,00			102.961	98.944	21,00	119.722	119.722
	1CLASUP6S52702	C3 Aircross 1.6i 16v Exclusive Pack My Way	89.783	21,00			108.637	104.399	21,00	126.322	126.322
DS4	1CB7D5QCUM2701	DS4 1.6i TURBO So Chic	147.359	21,00			178.304	171.347	21,00	207.330	207.330
	1CB5A5E6S52708	C4 5P 1.6i 16v X (Plan de Ahorro)	71.622	21,00			86.662	83.281	21,00	100.770	100.770
C4 5P	1CB5A5E6S5278L	C4 5P 1.6i 16v X	73.174	21,00			88.541	85.086	21,00	102.954	102.954
	1CB5A5E6S52707	C4 5P 1.6i 16v X	73.743	21,00			89.229	85.747	21,00	103.754	103.754
	1CB5A5E6S52710	C4 5P 1.6i 16v X PACK LOOK	76.728	21,00			92.841	89.218	21,00	107.954	107.954
	1CB5A5E6S52712	C4 5P 1.6i 16v X PACK PLUS	79.855	21,00			96.625	92.855	21,00	112.354	112.354
	1CB5A5HAT52707	C4 5P 2.0i 16v SX AM73	88.622	21,00			107.232	103.049	21,00	124.689	124.689
	1CB5A5PAT52706	C4 5P 2.0i 16v EXCLUSIVE	99.305	21,00			120.159	115.471	21,00	139.720	139.720
	1CB5A5PATL2704	C4 5P 2.0i 16v EXCLUSIVE BVA	104.945	21,00			126.983	122.029	21,00	147.654	147.654
	1CB5A5HBV52703	C4 5 P 1.6 HDI SX AM73	95.751	21,00			115.859	111.338	21,00	134.719	134.719
	1CB5A4HAT52721	C4 SEDAN 2.0i 16v SX	86.701	21,00			104.908	100.815	21,00	121.986	121.986
	1CB5A4EAT52720	C4 SEDAN 2.0i 16v X	81.269	21,00			98.335	94.498	21,00	114.343	114.343
C4 Sedán	1CB5A4EAT52721	C4 SEDAN 2.0i 16v X PACK LOOK	82.477	21,00			99.797	95.903	21,00	116.043	116.043
	1CB5A4SATL2720	C4 SEDAN 2.0i 16v EXCLUSIVE BVA	99.880	21,00			120.855	116.139	21,00	140.529	140.529
	1CB5A4HBV52721	C4 SEDAN 1.6 HDI SX	94.845	21,00			114.762	110.284	21,00	133.444	133.444
	1CM5GFF6Q52703	BERLINGO MULTISPACE 1.4i X AM53	65.998	21,00			79.858	76.742	21,00	92.858	92.858
	1CM5GFN6S52703	BERLINGO MULTISPACE 1.6i SX AM53	75.843	21,00			91.770	88.190	21,00	106.709	106.709
Nueva Berlingo	1CM5GFN6S52704	BERLINGO MULTISPACE 1.6i SX PACK AM53	79.397	21,00			96.070	92.322	21,00	111.709	111.709
	1CM5GFNBW52710	BERLINGO MULTISPACE 1.6i HDI SX AM53	81.534	21,00			98.656	94.807	21,00	114.717	114.717
	1CM5GFNBW52711	BERLINGO MULTISPACE 1.6i HDI SX PACK AM53	85.088	21,00			102.956	98.940	21,00	119.717	119.717
	1CN8AFH6S5275T	Picasso 1.6i 16v EXCLUSIVE	87.062	21,00			105.345	101.235	21,00	122.494	122.494
	1CS8AFATL2706	C4 Picasso 2.0i 16v BVA*	144.591	21,00			174.956	168.129	21,00	203.437	203.437




Vigencia 1 de junio de 2012

Leyenda:
fin de serie

MODELO	Código Denominación Comercial	VERSIÓN	PRECIO CE				PRECIO PUBLICO				
			Neto sin Impuestos internos	Iva	Imp. Int. LUJO	Imp. Int. DIESEL	Total con impuestos internos	Neto	Iva	Total sin impuestos internos	Total con impuestos internos
Grand C4 Picasso	1C58AFB62702	C4 Picasso 1.6HDI	139.438	21,00			168.721	162.138	21,00	196.187	196.187
	1C58CLB62705	Grand C4 Picasso 1.6HDI	143.599	21,00			173.755	166.976	21,00	202.041	202.041
	1C58CLJATL2704	Grand C4 Picasso 2.0i 16v BVA*	148.752	21,00			179.990	172.968	21,00	209.291	209.291
C5-3	1CX7A4P9Q61080	C5 2.0HDI Confort	148.929	21,00		21.282	201.486	173.174	21,00	209.540	230.822
	1CX7A4SCLM2700	C5 1.6i TURBO Exclusive	162.135	21,00	18.013		214.196	188.529	21,00	228.120	246.133
Nueva Berlingo	2CM5ZVF3N52806	BERLINGO FURGON 1.6 HDi (PA)	60.363	10,50			66.702	70.190	10,50	77.560	77.560
	2CM5ZVF6Q527PA	BERLINGO FURGON 1.4i (Plan de Ahorro)	52.028	10,50			57.491	60.498	10,50	66.850	66.850
	2CM5ZVF6Q52710	BERLINGO FURGON 1.4i AM53	53.376	10,50			58.980	62.065	10,50	68.582	68.582
	2CM5ZVF6Q52711	BERLINGO FURGON 1.4i FULL AM53	60.288	10,50			66.618	70.102	10,50	77.463	77.463
	2CM5ZVF6Q52712	BERLINGO FURGON 1.4i PACK SEGURIDAD AM53	62.000	10,50			68.510	72.093	10,50	79.663	79.663
	2CM5ZVF8W52720	BERLINGO FURGON 1.6i HDi AM53	62.053	10,50			68.568	72.154	10,50	79.730	79.730
	2CM5ZVF8W52721	BERLINGO FURGON 1.6i HDi PLC AM53	64.739	10,50			71.536	75.278	10,50	83.182	83.182
	2CM5ZVF8W52722	BERLINGO FURGON 1.6i HDi FULL AM53	69.258	10,50			76.531	80.533	10,50	88.989	88.989
	2CM5ZVF8W52723	BERLINGO FURGON 1.6i HDi PACK SEGURIDAD AM53	70.971	10,50			78.423	82.524	10,50	91.189	91.189
	2CM5ZVF3N52711	BERLINGO FURGON 1.6i HDi AM52	64.739	10,50			71.536	75.278	10,50	83.182	83.182
Jumper 2	2CM5ZVF3N52712	BERLINGO FURGON 1.6i HDi PLC AM52	69.258	10,50			76.531	80.533	10,50	88.989	88.989
	2CU5THDK52802	Jumper 2.3HDI Pack 2010	127.924	10,50			141.356	148.749	10,50	164.367	164.367
	2CU5VJHDK52802	Jumper 2.3HDI Alto 2010	134.028	10,50			148.101	155.846	10,50	172.210	172.210



FIAT AUTO ARGENTINA S.A.
LISTA DE PRECIOS EN PESOS N° 6/2012 *




CODIGO SINCOM	MODELO	PRECIO CE. CON IVA	PRECIO SUB. SUG. C/ Legislación
---------------	--------	--------------------	---------------------------------

AUTOS

1580766	UNO FIRE 3 PUERTAS MY 2011 c/predisposición radio		
1582766	UNO FIRE 5 PUERTAS MY 2011 c/predisposición radio	\$ 44.880,00	\$ 51.000,00
		\$ 46.728,00	\$ 53.100,00
1953040	NUEVO UNO ATTRACTIVE 3 PUERTAS		
1953540	NUEVO UNO ATTRACTIVE 5 PUERTAS	\$ 58.432,00	\$ 66.400,00
1953640	NUEVO UNO WAY 5 PUERTAS	\$ 60.280,00	\$ 68.500,00
1953940	NUEVO UNO SPORTING 5 PUERTAS	\$ 62.656,00	\$ 71.200,00
		\$ 64.680,00	\$ 73.500,00
17116N1	PALIO FIRE 3 PUERTAS		
17156N1	PALIO FIRE 5 PUERTAS	\$ 52.030,00	\$ 60.500,00
		\$ 53.836,00	\$ 62.600,00
17216N1	SIENA FIRE Con (014)		
		\$ 56.072,00	\$ 65.200,00
1964750	NUEVO PALIO 1,4 ATTRACTIVE 5P		
1964860	NUEVO PALIO 1,6 16V ESSENCE 5P	\$ 62.694,00	\$ 72.900,00
1964960	NUEVO PALIO 1,6 16V ESSENCE 5P DUALOGIC	\$ 67.940,00	\$ 79.000,00
1964660	NUEVO PALIO 1,6 16V SPORTING 5P	\$ 72.326,00	\$ 84.100,00
		\$ 69.488,00	\$ 80.800,00
1183820	PUNTO ATTRACTIVE 1,4 5P		
11834H0	PUNTO ESSENCE 1,6 16V 5P c/Alarma	\$ 71.036,00	\$ 82.600,00
1183AJ0	PUNTO ESSENCE 1,6 16V 5P DUALOGIC c/Alarma	\$ 79.292,00	\$ 92.200,00
		\$ 83.850,00	\$ 97.500,00
3019700	500 CULT 1,4 FIRE		
301J220	500 SPORT 1,4 MULTIAIR	\$ 74.008,00	\$ 84.100,00
301J320	500 SPORT 1,4 MULTIAIR AUTOMATICO	\$ 84.392,00	\$ 95.900,00
3010A20	500 LOUNGE 1,4 MULTIAIR AUTOMATICO	\$ 90.992,00	\$ 103.400,00
		\$ 95.744,00	\$ 108.800,00
17214N2	NUEVO SIENA EL 1,4		
17234N2	NUEVO SIENA ATTRACTIVE 1,4 ACTIVE MY 2011 c/Alarma	\$ 64.242,00	\$ 74.700,00
269H2	NUEVO SIENA ESSENCE 1,6 16V EMOTION c/Alarma	\$ 66.822,00	\$ 77.700,00
		\$ 72.842,00	\$ 84.700,00
17334N2	PALIO WEEKEND ATTRACTIVE 1,4 MY 2011		
17330N2	PALIO WEEKEND TREKKING 1,4 c/Alarma	\$ 68.284,00	\$ 79.400,00
		\$ 73.272,00	\$ 85.200,00
17329V2	PALIO ADVENTURE 1,6 16V c/Alarma		
		\$ 81.528,00	\$ 94.800,00
1350111	IDEA 1,4 ATTRACTIVE		
13512D1	IDEA 1,6 16V ESSENCE	\$ 70.950,00	\$ 82.500,00
13531B1	IDEA 1,6 16V ADVENTURE	\$ 77.400,00	\$ 90.000,00
13591B1	IDEA 1,6 16V SPORTING	\$ 84.796,00	\$ 98.600,00
		\$ 85.226,00	\$ 99.100,00

Mario E. Britos
 N° 20.872.934
 Administración
 Masad

FIAT AUTO ARGENTINA S.A.
LISTA DE PRECIOS EN PESOS N° 6/2012 *




3001P10	QUBO 1,4 ACTIVE		
3002P10	QUBO 1,4 DYNAMIC	\$ 76.626,00	\$ 89.100,00
		\$ 83.248,00	\$ 96.800,00
11078F0	LINEA ESSENCE 1,8 16V		
11078E0	LINEA ESSENCE 1,8 16V DUALOGIC	\$ 94.600,00	\$ 110.000,00
11076F0	LINEA ABSOLUTE 1,8 16V	\$ 100.276,00	\$ 116.600,00
11076E0	LINEA ABSOLUTE 1,8 16V DUALOGIC	\$ 106.038,00	\$ 123.300,00
		\$ 111.714,00	\$ 129.900,00

VEHICULOS COMERCIALES

244F640	DUCATO FURGON 15 CORTO T.N. 2.3 MULTIJET		
244F740	DUCATO FURGON 15 T.N. 2.3 MULTIJET	\$ 135.708,00	\$ 157.800,00
245G740	DUCATO FURGON 15 T.E. 2.3 MULTIJET	\$ 139.062,00	\$ 161.700,00
244K740	DUCATO COMBINATO 2.3 MULTIJET	\$ 142.244,00	\$ 165.400,00
245G840	DUCATO FURGON MAXICARGO LARGO T.E. 2.3 MULTIJET	\$ 146.028,00	\$ 169.800,00
		\$ 146.458,00	\$ 170.300,00
2580376	UNO CARGO FIRE		
25521A5	FIORINO FIRE	\$ 40.216,00	\$ 45.700,00
		\$ 50.095,00	\$ 58.250,00
225...10	FIORINO QUBO 1,4 ACTIVE		
225...10	FIORINO QUBO 1,4 DYNAMIC	\$ 61.834,00	\$ 71.900,00
		\$ 65.360,00	\$ 76.000,00
27840N3	STRADA WORKING 1.4 c/AA		
27830N3	STRADA TREKKING 1.4 c/AA	\$ 54.352,00	\$ 63.200,00
27830R3	STRADA TREKKING 1.3 MULTIJET c/AA	\$ 60.458,00	\$ 70.300,00
27833R3	STRADA TREKKING CABINA EXTENDIDA 1.3 MULTIJET c/AA	\$ 71.638,00	\$ 83.300,00
27824V3	STRADA ADVENTURE CABINA EXTENDIDA 1.6 16V c/Alarma y Capota	\$ 75.078,00	\$ 87.300,00
27826V3	STRADA ADVENTURE CABINA DOBLE 1.6 16V c/Alarma y Capota	\$ 70.004,00	\$ 81.400,00
		\$ 73.186,00	\$ 85.100,00


Contiene bonificaciones especiales


 Darío E. Britos
 DNI: 20.872.934
 Administración
 Lapao



LISTA OFICIAL DE PRECIOS LASAC

VIGENCIA DESDE EL DIA 21 DE JUNIO DE 2012



UNO MY 2011	1580766	BASE (predisp. Radio) - 3 Puertas Pack Confort II (025+043+101+876+Radio CD) (014) DIRECCION ASISTIDA (210) Pintura Metalizada	\$ 48.800 \$ 3.800 \$ 1.600 \$ 300
	1582766	BASE (predisp. Radio) - 5 Puertas Pack Confort II (025+043+101+876+Radio CD) (014) DIRECCION ASISTIDA (210) Pintura Metalizada	\$ 50.700 \$ 3.800 \$ 1.600 \$ 300

NUEVO UNO	1953040	ATTRACTIVE 3P 1,4 Evo 85cv Euro IV (60R) (097+428+Alarma) (5YS) Pack Casual (450+543+655) (4MR) Pack Seguridad (009+504) Kit estético exterior ATTRACTIVE (5DZ), WAY (5DA), SPORTING (5DB) Llantas de aleación (108) (210) Pintura Metalizada	\$ 62.300 \$ 1.500 \$ 700 \$ 3.700 \$ 150 \$ 900 \$ 300
	1953540	ATTRACTIVE 5P 1,4 Evo 85cv Euro IV (60R) (097+428+Alarma) (5YS) Pack Casual (450+543+655) (4MR) Pack Seguridad (009+504) Kit estético exterior ATTRACTIVE (5DZ), WAY (5DA), SPORTING (5DB) Llantas de aleación (108) (210) Pintura Metalizada	\$ 64.500 \$ 1.500 \$ 700 \$ 3.700 \$ 150 \$ 900 \$ 300
	1953640	WAY 5P 1,4 Evo 85cv Euro IV (60R) (097+428+Alarma) (5YS) Pack Casual (450+543+655) (4MR) Pack Seguridad (009+504) Kit estético exterior ATTRACTIVE (5DZ), WAY (5DA), SPORTING (5DB) Llantas de aleación (108) (210) Pintura Metalizada	\$ 66.500 \$ 1.500 \$ 700 \$ 3.700 \$ 150 \$ 900 \$ 300
	1953940	SPORTING 5P 1.4 BENZI (60R) (097+428+Alarma) (5YS) Pack Casual (450+543+655) (4MR) Pack Seguridad (009+504) Kit estético exterior ATTRACTIVE (5DZ), WAY (5DA), SPORTING (5DB) Llantas de aleación (108) (210) Pintura Metalizada	\$ 68.500 \$ 1.500 \$ 700 \$ 3.700 \$ 150 \$ 900 \$ 300

PALIO FIRE	17116N1	BASE - 3 Puertas (5QR) (014+025) Pack Confort (5QT) Pack TOP (014+025+428+097+108+182+264+690)	\$ 56.000 \$ 4.000 \$ 5.800
	17156N1	BASE - 5 Puertas (5QR) (014+025) Pack Confort (5QT) Pack TOP (014+025+428+097+108+182+264+690)	\$ 58.000 \$ 4.000 \$ 5.800


NUEVO PALIO	1964750	NUEVO PALIO 1,4 ATTRACTIVE 5P (6HR) Pack Eléctrico (028+228+619+008+Alarma) (6J1) Pack Sportivo (431 + 923) (218) Espejos retrovisores con comando eléctrico Pack TOP (6HR+6J1+218) (5H1) Stickers decorativos (097) Faros Antinieblas (6NG) (132+450+728+69R) (4MR) Pack Seguridad (009+504)	\$ 66.500 \$ 2.200 \$ 1.200 \$ 500 \$ 4.000 \$ 200 \$ 300 \$ 5.000 \$ 3.500
	1964860	NUEVO PALIO 1,6 16V ESSENCE 5P	\$ 71.800
	1964960	NUEVO PALIO 1,6 16V ESSENCE 5P DUALOGIC	\$ 76.200
	1964660	NUEVO PALIO 1,6 16V SPORTING 5P (097) Faros antiniebla / Sólo Essence (023) Alzacristales eléctricos traseros / Sólo Essence (5H2) Stickers decorativos / Sólo Essence (4MR) Pack Seguridad (009+504) (505) Airbags laterales	\$ 73.500 \$ 400 \$ 700 \$ 200 \$ 3.500 \$ 2.300

Carlo E. Britos
DNI: 20.872.934
Administración
Lasac



LISTA OFICIAL DE PRECIOS LASAC

VIGENCIA DESDE EL DIA 21 DE JUNIO DE 2012




PUNTO	1183820	ATTRACTIVE 1,4 ACTIVE (014+025+097+428) (61V) Pack TOP II (108+218+504+Alarma) Sólo Nafta (4J3+414) Sólo con Pack TOP II (009) ABS (400) techo (210) Pintura metalizada	\$ 75.000 \$ 5.300 \$ 2.900 \$ 1.800 \$ 5.300 \$ 400
	11834H0	ESSENCE 1,6 16V c/Alarma	\$ 83.000
	1183AJ0	ESSENCE 1,6 16V DUALOGIC c/Alarma (61U) Pack EMOTION II (009+023+140+400) Pack TECH (009+023+140) (400) techo (416) CRUISE CONTROL (4J3+414) Blue & Me (009) ABS (431) Llantas aleación 16" (210) Pintura metalizada	\$ 87.500 \$ 10.000 \$ 4.700 \$ 5.300 \$ 400 \$ 2.800 \$ 2.000 \$ 1.400 \$ 400
			\$ 400
500	3019700	500 CULT 1,4 FIRE (301.970.0)	\$ 77.800
	301J220	500 SPORT 1,4 MULTIAIR (301.J22.0)	\$ 88.000
	301J320	500 SPORT 1,4 MULTIAIR AUTOMATICO (301.J32.0)	\$ 94.800
	3010A20	500 LOUNGE 1,4 MULTIAIR AUTOMATICO (301.OA2.0) (6KV) (Blue&Me + Cruise control) Sólo Cult (GWL) (Techo solar eléctrico) Cult & Sport (6RA) (Audio HiFi Bose + Climatizador automático) Sólo Sport (AFF) (Tapizado de cuero + Espejo retrovisor interior electrocrómico) Sport & Lounge 4ZF (Airbags de ventana + Airbag rodillas conductor) Sport & Lounge WNS (Lantas de aleación 16") Sólo Lounge (270) PINTURA PERLADA	\$ 99.500 \$ 2.800 \$ 2.800 \$ 2.200 \$ 1.800 \$ 1.400 \$ 1.000 \$ 900
			\$ 900
NUEVO SIENA	17214N2	EL 1,4 (014+025) (449)	\$ 68.000 \$ 600
	17234N2	ATTRACTIVE 1,4 ACTIVE (014+025+097+428+Alarma) Pack EMOTION II (108+218+504) (504) (009) (449)	\$ 70.500 \$ 3.200 \$ 1.700 \$ 1.800 \$ 600
	17269H2	ESSENCE 1,6 16V (504+108+218+329+450) (5JF) Pack HIGH TECH (009+023+508+504+717) DOBLE AIRBAG (504) ABS (009)	\$ 76.700 \$ 4.800 \$ 1.700 \$ 1.800
PALIO WEEKEND	17334N2	ATTRACTIVE 1,4 BASE (014+025) (4YI) Pack ACTIVE II (428+097+195+Alarma) (195) DOBLE AIRBAG (504) ABS (009)	\$ 72.100 \$ 2.000 \$ 400 \$ 1.700 \$ 1.800
	17330N2	TREKKING 1,4 (Alarma) DOBLE AIRBAG (504) ABS (009)	\$ 77.000 \$ 1.700 \$ 1.800
PALIO ADVENTURE	17329V2	BASE (014+023+025+097+428+Alarma) Pack SEGURIDAD (504+009) (5IZ) Pack XTREME (504+009+132+450+508+4BS+717) LOCKER (939) AS COND REG ALTURA+APOYAB DELANT (450+132)	\$ 85.400 \$ 3.600 \$ 7.500 \$ 2.300 \$ 1.400
IDEA ADVENTURE	13531B1	ADVENTURE 1.6 16V (6D4) PACK TOP ADVENTURE (009+023+329) (732) TAPIZADO DE CUERO TECHO CORREDIZO (400) (718) SUBWOOFER (47Y) KIT HIGH TECH (Sensor crep. y lluvia+ espejo electrocrómico) (939) SISTEMA LOCKER (210) Pintura metalizada	\$ 88.500 \$ 2.400 \$ 3.000 \$ 5.000 \$ 600 \$ 2.000 \$ 2.400 \$ 400

Mario E. Ramos
N.º 30.722.934
Administración
Lasac



LISTA OFICIAL DE PRECIOS LASAC

VIGENCIA DESDE EL DÍA 21 DE JUNIO DE 2012




NUEVO IDEA	1350111	ATTRACTIVE 1.4 (6D2) Pack TOP (023+097+132+504+Alarma) (009) ABS (400) Techo (108) LLANTAS DE ALEACIÓN (210) Pintura metalizada	\$ 4.800 \$ 3.500 \$ 1.900 \$ 5.000 \$ 1.000 \$ 400
	13512D1	ESSENCE 1.6 16V (6D3) Pack TOP (009+097+132+218+329+508) (4AE) Pack EMOTION (Tapizado específico+molduras cromadas) (732) Tapizado de Cuero (717+718) RADIO CD MP3 CON BLUETOOTH + SUBWOOFER (47Y) KIT HIGH TECH (Sensor crep. y lluvia+ espejo electrocrómico) (400) TECHO SOLAR ELÉCTRICO SKYDOME (210) Pintura metalizada	\$ 81.200 \$ 3.000 \$ 1.900 \$ 3.000 \$ 2.000 \$ 2.000 \$ 5.000 \$ 400
	13591B1	SPORTING 1.6 16V (732) Tapizado de Cuero (717+718) RADIO CD MP3 CON BLUETOOTH + SUBWOOFER (400) TECHO SOLAR ELÉCTRICO SKYDOME (47Y) KIT HIGH TECH (Sensor crep. y lluvia+ espejo electrocrómico) (210) Pintura metalizada	\$ 89.000 \$ 3.000 \$ 2.000 \$ 5.000 \$ 2.000 \$ 400
SIENA FIRE	17216N1	BASE (014) (5QU) Pack WAY (025+428+264+182+690) Sólo Siena (025) Aire Acondicionado (025+449) Sólo Taxi (449) PREDISPOSICION GNC LIVIANA (210) Pintura metalizada	\$ 60.000 \$ 4.000 \$ 2.300 \$ 2.900 \$ 600 \$ 400
QUBO	3001P10	QUBO 1,4 ACTIVE Pack Confort (450+132+40Y+762) (508) SENSOR DE ESTACIONAMIENTO (375) Barra Longitudinal Techo (097) FAROS ANTINIEBLA (210) Pintura metalizada	\$ 80.500 \$ 800 \$ 900 \$ 700 \$ 400 \$ 400
	3002P10	QUBO 1,4 DYNAMIC	\$ 87.000
LINEA	11078F0	ESSENCE 1,8 16V (4J3) Blue & Me (435) LLANTAS 17"	\$ 98.500 \$ 2.300 \$ 2.300
	11078E0	ESSENCE 1,8 16V DUALOGIC BLUE & ME (4J3) (435) LLANTAS 17"	\$ 104.000 \$ 2.300 \$ 2.300
	11076F0	ABSOLUTE 1,8 16V (49J) Airbags laterales + airbags de ventana (727) TAPIZADO DE CUERO COLOR BEIGE (435) LLANTAS 17"	\$ 109.500 \$ 4.700 \$ 800 \$ 2.300
	11076E0	ABSOLUTE 1,8 16V DUALOGIC AIRBAGS LATERALES + AIRBAGS DE VENTANA (49J) (727) TAPIZADO DE CUERO COLOR BEIGE (435) LLANTAS 17"	\$ 115.000 \$ 4.500 \$ 800 \$ 2.300

Mario E. Britos
 20.872.934
 Administración
 Lasac



LISTA OFICIAL DE PRECIOS LASAC

VIGENCIA DESDE EL DÍA 21 DE JUNIO DE 2012



DUCATO	244F640	FURGON 15 CORTO T.N. 2.3 MULTIJET	\$ 150.500	
	244F740	FURGON 15 T.N. 2.3 MULTIJET (016) ABS (Sólo Ducato) (025 Doble) AIRE ACONDICIONADO DOBLE (500) Airbag conductor (097) FAROS ANTINEBLA (44A+519+199) Pack eléctrico (028+029+199+228+519) Sólo Furgón TN	\$ 154.000 \$ 3.400 \$ 5.000 \$ 1.500 \$ 500 \$ 1.900	
	245G740	FURGON 15 T.E. 2.3 MULTIJET	\$ 157.000	
	245G840	FURGON MAXICARGO LARGO T.E. 2.3 MULTIJET (016) ABS (Sólo Ducato) (025 Doble) AIRE ACONDICIONADO DOBLE (500) Airbag conductor (097) FAROS ANTINEBLA (44A) Pack eléctrico (028+228+029) Furgones TE y Maxi	\$ 162.000 \$ 3.400 \$ 5.000 \$ 1.500 \$ 500 \$ 1.300	
	244K740	COMBINATO 2.3 MULTIJET (016) ABS (Sólo Ducato) (025 Doble) AIRE ACONDICIONADO DOBLE (6UB Doble) Sólo Combinato (500) Airbag conductor (097) FAROS ANTINEBLA (43Y) Pack eléctrico (028+228+218) Sólo Combinato	\$ 161.500 \$ 3.400 \$ 5.000 \$ 7.500 \$ 1.500 \$ 500 \$ 1.500	
	UNO CARGO	2580376	UNO CARGO BASE (025) Aire Acondicionado DIRECCION ASISTIDA (014)	\$ 45.500 \$ 2.700 \$ 1.700
		25521A5	FIORINO BASE Pack CONFORT (014+025+Radio con CD) (210) Pintura metalizada	\$ 55.500 \$ 4.700 \$ 300
	FIORINO QUBO	2251L10	FIORINO QUBO 1,4 ACTIVE Pack Confort (450+132+40Y) Sólo ACTIVE (357) Sólo ACTIVE (508) SENSOR DE ESTACIONAMIENTO (097) FAROS ANTINEBLA (798) (210) Pintura metalizada	\$ 70.500 \$ 850 \$ 750 \$ 900 \$ 400 \$ 300 \$ 400
		2252L10	FIORINO QUBO 1,4 DYNAMIC (508) SENSOR DE ESTACIONAMIENTO (097) FAROS ANTINEBLA (798) (210) Pintura metalizada	\$ 74.500 \$ 900 \$ 400 \$ 300 \$ 400
STRADA	27840N3	WORKING C.C. 1.4 (BASE+025) (210) Pintura metalizada	\$ 61.000 \$ 400	
	27830N3	TREKKING C.C. 1.4 BASE (014+025+097+108+218+428)	\$ 67.000	
	27830R3	TREKKING C.C. 1.3 MULTIJET (BASE+025) Pack SEGURIDAD (504+009) LONA CUBRECARGA (217) (210) Pintura metalizada	\$ 78.700 \$ 3.400 \$ 700 \$ 400	
	27833R3	TREKKING C.E. 1.3 MULTIJET (014+025+097+108+218+428) Pack SEGURIDAD (504+009) TECHO SOLAR EXTRAIBLE MANUAL (380) Sólo C.E. y C.D. LONA CUBRECARGA (217) (210) Pintura metalizada	\$ 82.200 \$ 3.400 \$ 1.300 \$ 700 \$ 400	
	27824V3	ADVENTURE C.E. 1.6 16V (Alarma) Pack SEGURIDAD (504+009) LOCKER (939) TECHO SOLAR EXTRAIBLE MANUAL (380) Sólo C.E. y C.D. (210) Pintura metalizada	\$ 77.000 \$ 3.400 \$ 2.200 \$ 1.300 \$ 400	
	27826V3	ADVENTURE C.D. 1.6 16V (Alarma) Pack SEGURIDAD (504+009) LOCKER (939) TECHO SOLAR EXTRAIBLE MANUAL (380) Sólo C.E. y C.D. (210) Pintura metalizada	\$ 80.200 \$ 3.400 \$ 2.200 \$ 1.300 \$ 400	

Mario E. Britos
20.872.834
Administración
Lasac



LISTA OFICIAL DE PRECIOS LASAC

VIGENCIA DESDE EL DIA 21 DE JUNIO DE 2012



DESCRIPCIÓN DE OPCIONALES

- (009) ABS
- (014) DIRECCIÓN ASISTIDA
- (016) ABS (Sólo Ducato)
- (023) ALZACRISTALES ELECTRICOS TRASEROS
- (025 Doble) AIRE ACONDICIONADO DOBLE (Solo Ducato Combinato)
- (025) AIRE ACONDICIONADO
- (041) ESPEJOS RETROVISORES EXTERNOS ELECTRICOS CALEFACCIONADOS
- (043) ESPEJOS EXTERNOS CON COMANDO INTERIOR
- (082) PREDISPOSICION RADIO
- (097) FAROS ANTINEBLA
- (101) LIMPIALAVALUNETA
- (108) LLANTAS DE ALEACION
- (132) APOYABRAZOS CENTRAL DELANTERO
- (140) CLIMATIZADOR AUTOMATICO
- (182) APOYACABEZAS TRASEROS
- (195) ASIENTO TRASERO BIPARTIDO
- (199) PARED DIVISORIA VIDRIADA
- (210) PINTURA METALIZADA
- (217) LONA CUBRE CARGA
- (218) ESPEJOS RETROVISORES CON COMANDO ELECTRICO
- (245) VOLANTE EN CUERO CON COMANDO SATELITAL DE RADIO
- (264) CINTURONES TRASEROS INERCIALES
- (270) PINTURA PERLADA
- (329) VOLANTE EN CUERO
- (357) BARRAS LONGITUDINALES EN EL TECHO
- (375) BARRAS LONGITUDINALES EN EL TECHO
- (380) TECHO SOLAR EXTRAIBLE MANUAL
- (400) TECHO CORREDIZO CON COMANDO ELECTRICO
- (40Y) ASIENTO CONDUCTOR CON REGULACION LUMBAR
- (410) ESPEJO INTERNO DIA/NOCHE AUTOMATICO
- (414) RADIO INTEGRADA CON CD Y MP3 + RDS
- (416) CRUISE CONTROL
- (41A) RADIO INTEGRADA CON CD Y MP3 + RDS
- (428) CIERRE CENTRALIZADO + LEVANTACRISTALES ELECTRICOS DELANTEROS
- (431) LLANTAS DE ALEACION EXTRASERIE (STILO/PUNTO 16" / SIENA 15")
- (435) LLANTAS DE ALEACION EXTRASERIE (LINEA 17")
- (449) PREDISPOSICION GNC LIVIANA
- (450) ASIENTO CONDUCTOR REGULABLE EN ALTURA
- (47Y) SENSORES, CREPUSCULAR Y DE LLUVIA+ ESPEJO RETROV. ELECTROCROMICO
- (49J) AIRBAGS LATERALES DELANTEROS + AIRBAGS DE VENTANA
- (49S) SENSORES CREPUSCULAR Y DE LLUVIA + ESPEJO RETROV. ELECTROCROMICO
- (493) BLUE & ME + USB + VOLANTE 8 COMANDOS
- (49JZ) (428+543+195)
- (49VA) (108+218)
- (494) (500+502) DOBLE AIRBAG
- (495) AIRBAGS LATERALES
- (498) SENSOR DE ESTACIONAMIENTO
- (499) PUERTA TRASERA VIDRIADA
- (493) APOYACABEZAS TRASEROS (3)
- (494) AIRBAGS DE VENTANA
- (495) CENICERO PORTATIL
- (497) MANIJAS, MOLDURAS Y ESPEJOS EXTERIORES COLOR CARROCERIA + PARANTE CENTRAL NEGRO (IDEA ELX 1,4)
- (490) ASIENTO REGULABLE EN ALTURA (DUCATO)
- (490) TERCERA LUZ DE STOP
- (497) RADIO AM/FM CON CD / MP3, WMA + PUERTO USB, IPOD Y VIVAVOZ CON TECNOLOGIA BLUETOOTH
- (498) SUBWOOFER
- (497) TAPIZADO DE CUERO COLOR BEIGE
- (492) TAPIZADO DE CUERO
- (492) RED FIJACION EQUIPAJE
- (493) RECUBRIMIENTO PVC ZONA DE CARGA
- (495) PARAGOLPES COLOR CARROCERIA
- (499) ADVENTURE LOCKER (BLOQUEO ELECTRONICO DE DIFERENCIAL)
- (495) FALDON LATERAL
- (499) ADVENTURE LOCKER (BLOQUEO ELECTRONICO DE DIFERENCIAL)

Mario E. Britos
 No. 20.872.934
 Administración
 Lasac

1
 2
 3
 4
 5
 6
 7
 8
 9
 10
 11
 12
 13
 14
 15
 16
 17
 18
 19
 20



Luciano Preto y Cia S.C.C.

Av. Malvinas Argentinas 120 - (V9410CFD) Ushuaia
Tierra del Fuego - Argentina
Tel./Fax: (02901) 430664 - 432105
lucianopreto@speedy.com.ar



Ushuaia, 06 de julio de 2012

Sres.
Ministerio de Economía
Subsecretaría de Comercio Interior y Estadística
Subdirección General de Comercio Ushuaia

Ref.: Nota Nº 195/2012

De nuestra consideración:

Nos dirigimos a Uds. a los efectos de remitir a esa Subsecretaría la información solicitada a nuestra Empresa según Nota de Referencia:

LISTA DE PRECIOS DE FLETES BUENOS AIRES – TIERRA DEL FUEGO

Modelo	RIO GRANDE	USHUAIA
FIT	\$ 3.240	\$ 3.540
CITY	\$ 3.540	\$ 3.900
CIVIC	\$ 3.540	\$ 3.900
CR-V	\$ 4.020	\$ 4.350
BATEA	\$ 31.400	\$ 34.000

LISTA DE PRECIOS CONCESIONARIO

Modelo	Costo
FIT 1.4 LX-L MT	\$ 70.252
FIT 1.4 LX-L AT	\$ 75.920
FIT 1.5 EX MT	\$ 77.800
FIT 1.5 EX L AT	\$ 86.000
CITY LX MT	\$ 74.050
CITY EXL MT	\$ 86.230
CITY EXL AT	\$ 91.620
CIVIC LX S MT	\$ 84.400
CIVIC LX S AT	\$ 88.050
CIVIC EX S MT	\$ 92.640
CIVIC EX S AT	\$ 97.960
CRV LX AT 2WD	\$ 101.010
CRV EX AT 4WD	\$ 120.575
CRV EX L AT 4WD	\$ 126.490

AUTOMOTORES TIERRA DEL FUEGO S.A.C.

LISTA DE PRECIOS SUGERIDOS A PUBLICO

Exclusidad en Pesos



FOLIO 26

LEGISLATIVO
FOLIO 26
SECRETARIA LEGISLATIVA

LEGISLATIVO
FOLIO 26
SECRETARIA LEGISLATIVA

Lista de Precios vigente desde el 01 de Junio de 2012 al 30 de Septiembre de 2012

MODELO	Año	Tm.	Seg.	MOTOR	CARROCERIA	CATALOGO	Precio Final					
							Precio	Flete	Patentamiento	Seg Transp	Precio de Lista	Precio Bonificado
VIARAL	2010	BDA	K23A / K33A / K43A / K53A / K63A	Nafta 1.0L	3 Puertas	VIARAL Fly 1.0	50.700	2.851	\$ 2.420	188	\$ 56.199	56.199
VIARAL	2010	BDA	K24A / K34A / K44A / K54A / K64A	Nafta 1.6L	3 Puertas	VIARAL Fly 1.6	53.300	2.851	\$ 2.483	197	\$ 58.831	58.831
VIARAL	2012	BDA	K67A	Nafta 1.0L	3 Puertas	Fly	47.257	2.851	\$ 2.339	175	\$ 52.620	52.620
VIARAL	2012	BDA	K67A	Nafta 1.6L	3 Puertas	Fly Plus	53.192	2.851	\$ 2.490	197	\$ 58.720	58.720
VIARAL	2012	BDA	K68A	Nafta 1.6L	3 Puertas	Pulse	60.089	2.851	\$ 2.646	222	\$ 65.806	65.806
VIARAL	2012	BDA	K68A	Nafta 1.6L	3 Puertas	Top Pulse	62.559	2.851	\$ 2.705	231	\$ 68.346	68.346
VIARAL	2013	BDA	K71A	Nafta 1.0L	3 Puertas	Fly	47.341	2.851	\$ 2.340	175	\$ 52.707	52.707
VIARAL	2013	BDA	K71A	Nafta 1.0L	3 Puertas	Fly Plus	53.277	2.851	\$ 2.482	197	\$ 58.807	58.807
VIARAL	2013	BDA	K75A	Nafta 1.6L	3 Puertas	Pulse	60.223	2.851	\$ 2.649	223	\$ 65.946	65.946
VIARAL	2013	BDA	K75A	Nafta 1.6L	3 Puertas	Top Pulse	62.703	2.851	\$ 2.708	232	\$ 68.494	68.494
FIESTA ONE	2012	FFC	H48A	Nafta 1.6L	5 Puertas	Ambiente MP3	63.756	2.851	\$ 2.734	236	\$ 69.576	69.576
FIESTA ONE	2012	FFC	H46A	Nafta 1.6L	5 Puertas	Ambiente Plus MP3	68.180	2.851	\$ 2.840	252	\$ 74.123	74.123
FIESTA ONE	2012	FFC	H47A	Nafta 1.6L	5 Puertas	Edge Plus	73.793	2.851	\$ 2.975	273	\$ 79.692	79.692
FIESTA	2012	NFB	NF06	Nafta 1.6L	5 Puertas	Titanium	90.509	2.851	\$ 3.376	335	\$ 97.071	97.071
FIESTA	2012	NFB	NF06	Nafta 1.6L	5 Puertas	Trend	88.795	2.851	\$ 3.335	329	\$ 95.309	95.309
FIESTA MAX ONE	2012	FFC	N48A	Nafta 1.6L	4 Puertas	Ambiente MP3	66.176	2.851	\$ 2.792	245	\$ 72.064	72.064
FIESTA MAX ONE	2012	FFC	N46A	Nafta 1.6L	4 Puertas	Ambiente Plus MP3	71.857	2.851	\$ 2.928	266	\$ 77.902	77.902
FIESTA MAX ONE	2012	FFC	N47A	Nafta 1.6L	4 Puertas	Edge Plus	77.351	2.851	\$ 3.060	286	\$ 83.548	83.548
FIESTA	2012	NFA	NF01 / NF04	Nafta 1.6L	4 Puertas	Trend	90.021	2.851	\$ 3.364	333	\$ 96.572	96.572
FIESTA	2012	NFA	NF02 / NF05	Nafta 1.6L	4 Puertas	Trend Plus	93.184	2.851	\$ 3.440	345	\$ 99.820	99.820
FOCUS	2012	BHC	OGN1 / OGM2	Nafta 1.6L	5 Puertas	Style	87.023	2.851	\$ 3.292	322	\$ 93.488	93.488
FOCUS	2012	BHC	OHN1 / OHM2	Nafta 1.6L	5 Puertas	Trend	92.908	2.851	\$ 3.433	344	\$ 99.536	99.536
FOCUS	2012	BHC	OJB1 / OJB2	Nafta 2.0L	5 Puertas	Trend	100.525	2.851	\$ 3.618	372	\$ 107.364	107.364
FOCUS	2012	BHC	OJN1 / OJM2	Nafta 2.0L	5 Puertas	Trend Plus	105.747	2.851	\$ 3.838	406	\$ 116.842	116.842
FOCUS	2012	BHC	OKN1 / OKM2	Nafta 2.0L	5 Puertas	Ghia	123.606	2.851	\$ 4.170	457	\$ 131.084	131.084
FOCUS	2012	BHC	OKB1 / OKA2	Nafta 2.0L	5 Puertas	Ghia AT	132.734	2.851	\$ 4.389	491	\$ 140.465	140.465
FOCUS	2012	BHC	OMN1 / OMM2	Turbo Diesel 1.6L	5 Puertas	Trend Plus	115.021	2.851	\$ 3.964	426	\$ 121.261	121.261
FOCUS	2012	BHC	ONN1 / ONM2	Turbo Diesel 1.6L	5 Puertas	Ghia	130.272	2.851	\$ 4.330	482	\$ 137.935	137.935
FOCUS EXE	2012	BHC	PGN1 / PGM2	Nafta 1.6L	4 Puertas	Style	88.170	2.851	\$ 3.320	326	\$ 94.863	94.863
FOCUS EXE	2012	BHC	PHN1 / PHM2	Nafta 1.6L	4 Puertas	Trend	94.090	2.851	\$ 3.462	348	\$ 100.740	100.740
FOCUS EXE	2012	BHC	PJB1 / PJB2	Nafta 2.0L	4 Puertas	Trend	102.071	2.851	\$ 3.653	378	\$ 108.952	108.952
FOCUS EXE	2012	BHC	PJN1 / PJM2	Nafta 2.0L	4 Puertas	Trend Plus	112.218	2.851	\$ 3.897	415	\$ 119.381	119.381
FOCUS EXE	2012	BHC	PKN1 / PKM2	Nafta 2.0L	4 Puertas	Ghia	126.043	2.851	\$ 4.229	468	\$ 133.589	133.589
FOCUS EXE	2012	BHC	PKB1 / PKA2	Nafta 2.0L	4 Puertas	Ghia AT	135.036	2.851	\$ 4.444	500	\$ 142.830	142.830
FOCUS EXE	2012	BHC	PMN1 / PMM2	Turbo Diesel 1.6L	4 Puertas	Trend Plus	116.821	2.851	\$ 4.007	432	\$ 124.111	124.111
FOCUS EXE	2012	BHC	PMN1 / PMM2	Turbo Diesel 1.6L	4 Puertas	Trend Plus	131.953	2.851	\$ 4.370	488	\$ 139.663	139.663
ECOSPORT	2012	EUA	EA4A / E12A	Nafta 1.6L	4x2	XL Plus MP3	77.041	4.586	\$ 3.063	285	\$ 84.964	84.964
ECOSPORT	2012	EUA	EA8A / E14A	Nafta 1.6L	4x2	XLS MP3	81.508	4.586	\$ 3.160	302	\$ 89.555	89.555
ECOSPORT	2012	EUA	VE7A / E19A	Nafta 2.0L	4x2	XLS MP3	90.134	4.586	\$ 3.367	333	\$ 98.420	98.420
ECOSPORT	2012	EUA	VE0A / E21A	Nafta 2.0L	4x2	XLT Plus	96.717	4.586	\$ 3.573	365	\$ 107.241	107.241
ECOSPORT	2012	EUA	VE4A / E22A	Nafta 2.0L	4x4	XLT Plus	120.330	4.586	\$ 4.096	443	\$ 129.658	129.658
RANGER	2010/10/51	2BC	HHK1/HHL1/HHG1/HHA2/HHF2	T Diesel 3.0L	C D 4X2	XL Base - MP3	132.171	5.875	\$ 4.376	489	\$ 142.910	142.910
RANGER	2010/10/51	2BC	HHM1/HHN1/HHH1/HHB2/HHG2	T Diesel 3.0L	C D 4X2	XL Plus - MP3	138.936	5.875	\$ 4.536	514	\$ 149.762	149.762
RANGER	2010/10/51	4BC	HKAD/HKIG/HKJ1/HKA1/HKA2	T Diesel 3.0L	C D 4X4	XL Plus - MP3	167.868	5.875	\$ 5.232	621	\$ 179.593	179.593
RANGER EXE	2010/10/51	KBC	FJ0A / FJ1A / FJ2A	Diesel 3.9L CUMMINS	C D 4x4	XLT	218.840	5.875	\$ 6.696	847	\$ 242.257	242.257


233.000

Nota : Los precios incluyen FLETE PATENTAMIENTO, no incluye gastos de PRENDA.
Esta lista de precios invalida toda lista anterior.
Precios y características de los productos sujetos a cambios sin previo aviso.

Ford Argentina
LISTA DE PRECIOS SUGERIDOS A PUBLICO

Expresada en Pesos

Lista de Precios vigente desde el 8 de Junio de 2012 - Anexo Cir VM 158/12
(incluye descuento especial en factura)




MODELO	Myvta	Tma.	Seq.	MOTOR	CARROCERIA	CATALOGO	SUGERIDO	
							CONC.	PUBLICO
							\$	\$
TA ONE	2011/2012	FHC	H25A/H35A	Nafta 1.6L	5 Puertas	Energy	59.343	89.210
TA ONE	2011/2012	FHC	H26A/H36A	Nafta 1.6L	5 Puertas	Ambiente	62.543	113.560
TA ONE	2011/2012	FHC	H27A/H37A	Nafta 1.6L	5 Puertas	Ambiente Plus	66.904	78.710
TA ONE	2011/2012	FHC	H29A/H39A	Nafta 1.6L	5 Puertas	Edge Plus	73.151	86.060
TA ONE	2011/2012	FHC	H21A/H31A	Turbo Diesel 1.4L	5 Puertas	Ambiente	71.086	83.830
TA ONE	2011/2012	FHC	H22A/H32A	Turbo Diesel 1.4L	5 Puertas	Edge	75.259	85.500
TA ONE	2012	FHC	H45A	Nafta 1.6L	5 Puertas	Ambiente	65.320	80.290
TA ONE	2012	FHC	H46A	Nafta 1.6L	5 Puertas	Ambiente Plus	68.247	80.290
TA ONE	2012	FHC	H47A	Nafta 1.6L	5 Puertas	Edge Plus	73.965	86.900
TA ONE	2013	FHC	H55A	Nafta 1.6L	5 Puertas	Ambiente	65.407	75.160
TA ONE	2013	FHC	H56A	Nafta 1.6L	5 Puertas	Ambiente Plus	68.340	80.400
TA ONE	2013	FHC	H57A	Nafta 1.6L	5 Puertas	Edge Plus	73.959	87.010
US EXE	2010/2011	BFC	PGN0/PGM1	Nafta 1.6L	4 Puertas	Style	89.294	109.830
US EXE	2010/2011	BFC	PHN0/PHM1	Nafta 1.6L	4 Puertas	Trend	95.260	110.760
US EXE	2010/2011	BFC	PJM0/PJM1	Nafta 2.0L	4 Puertas	Trend Plus	113.026	131.420
US EXE	2010/2011	BFC	PKM0/PKM1	Nafta 2.0L	4 Puertas	Ghia	127.142	147.840
US EXE	2010/2011	BFC	PKA0/PKA1	Nafta 2.0L	4 Puertas	Ghia AT	136.250	158.430
US EXE	2010/2011	BFC	PLM0/PLM1	Turbo Diesel 1.8L	4 Puertas	Style	112.852	131.270
US EXE	2010/2011	BFC	PMM0/PMM1	Turbo Diesel 1.8L	4 Puertas	Trend Plus	118.044	137.260
US EXE	2010/2011	BFC	PNN0/PNM1	Turbo Diesel 1.8L	4 Puertas	Ghia	133.145	154.820
US EXE	2011/2012	BFC	PGN1/PGM2	Nafta 1.6L	4 Puertas	Style	89.294	109.830
US EXE	2011/2012	BFC	PHN1/PHM2	Nafta 1.6L	4 Puertas	Trend	95.279	110.790
US EXE	2011/2012	BFC	PJB1/PJB2	Nafta 2.0L	4 Puertas	Trend	103.372	120.200
US EXE	2011/2012	BFC	PJN1/PJM2	Nafta 2.0L	4 Puertas	Trend Plus	113.649	132.150
US EXE	2011/2012	BFC	PKN1/PKM2	Nafta 2.0L	4 Puertas	Ghia	127.650	148.430
US EXE	2011/2012	BFC	PKS1/PKA2	Nafta 2.0L	4 Puertas	Ghia AT	136.757	150.020
US EXE	2011/2012	BFC	PMN1/PMM2	Turbo Diesel 1.8L	4 Puertas	Trend Plus	118.310	137.570
US EXE	2011/2012	BFC	PNN1/PNM2	Turbo Diesel 1.8L	4 Puertas	Ghia	133.635	155.390
US EXE	2013	BFC	PGM3	Nafta 1.6L	4 Puertas	Style	89.268	103.600
US EXE	2013	BFC	PHM3	Nafta 1.6L	4 Puertas	Trend	95.254	110.760
US EXE	2013	BFC	PJB3	Nafta 2.0L	4 Puertas	Trend	103.346	120.170
US EXE	2013	BFC	PJM3	Nafta 2.0L	4 Puertas	Trend Plus	113.511	131.990
US EXE	2013	BFC	PKM3	Nafta 2.0L	4 Puertas	Ghia	127.624	148.400
US EXE	2013	BFC	PKA3	Nafta 2.0L	4 Puertas	Ghia AT	136.731	158.990
US EXE	2013	BFC	PMM3	Turbo Diesel 1.8L	4 Puertas	Trend Plus	118.155	137.390
US EXE	2013	BFC	PNM3	Turbo Diesel 1.8L	4 Puertas	Ghia	133.610	155.360

LISTA DE PRECIOS SUGERIDOS A PUBLICO

Expresada en Pesos

Lista de Precios vigente desde el 1° de Junio de 2012 - Anexo Cr V

(incluye descuento especial en factura)

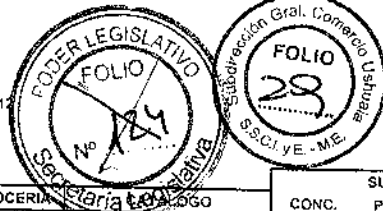


MODELO	Myvta	Tma.	Seq.	MOTOR	CARRROCERIA	CAT.	CONC.	SUGERIDO PUBLICO
							\$	\$
KA	2011	BDA	K51A	Nafta 1.0L	3 Puertas	Fly	44.953	51.670
KA	2011	BDA	K57A	Nafta 1.0L	3 Puertas	Fly Plus	50.121	57.810
KA	2011	BDA	K55A	Nafta 1.6L	3 Puertas	Pulse	55.123	63.566
KA	2011	BDA	K58A	Nafta 1.6L	3 Puertas	Top Pulse	57.403	65.930
KA	2012	BDA	K61A	Nafta 1.0L	3 Puertas	Fly	48.416	55.650
KA	2012	BDA	K67A	Nafta 1.0L	3 Puertas	Fly Plus	54.497	62.640
KA	2012	BDA	K65A	Nafta 1.6L	3 Puertas	Pulse	61.561	70.760
KA	2012	BDA	K66A	Nafta 1.6L	3 Puertas	Top Pulse	64.093	73.670
KA	2013	BDA	K71A	Nafta 1.0L	3 Puertas	Fly	48.503	55.720
KA	2013	BDA	K77A	Nafta 1.0L	3 Puertas	Fly Plus	54.584	62.740
KA	2013	BDA	K75A	Nafta 1.6L	3 Puertas	Pulse	61.700	70.920
KA	2013	BDA	K76A	Nafta 1.6L	3 Puertas	Top Pulse	64.241	73.840
FIESTA ONE	2011/2012	FHC	H25A/H35A	Nafta 1.6L	5 Puertas	Energy	58.760	67.540
FIESTA ONE	2011/2012	FHC	H26A/H36A	Nafta 1.6L	5 Puertas	Ambiente	61.931	72.530
FIESTA ONE	2011/2012	FHC	H27A/H37A	Nafta 1.6L	5 Puertas	Ambiente Plus	66.249	77.340
FIESTA ONE	2011/2012	FHC	H29A/H39A	Nafta 1.6L	5 Puertas	Edge Plus	72.429	85.230
FIESTA ONE	2011/2012	FHC	H21A/H31A	Turbo Diesel 1.4L	5 Puertas	Ambiente	70.389	82.530
FIESTA ONE	2011/2012	FHC	H22A/H32A	Turbo Diesel 1.4L	5 Puertas	Edge	74.520	87.670
FIESTA ONE	2012	FHC	H45A	Nafta 1.6L	5 Puertas	Ambiente	64.885	74.520
FIESTA ONE	2012	FHC	H46A	Nafta 1.6L	5 Puertas	Ambiente Plus	67.584	79.510
FIESTA ONE	2012	FHC	H47A	Nafta 1.6L	5 Puertas	Edge Plus	73.143	86.050
FIESTA ONE	2013	FHC	H55A	Nafta 1.6L	5 Puertas	Ambiente	64.772	74.420
FIESTA ONE	2013	FHC	H58A	Nafta 1.6L	5 Puertas	Ambiente Plus	67.669	79.670
FIESTA ONE	2013	FHC	H57A	Nafta 1.6L	5 Puertas	Edge Plus	73.228	86.150
FIESTA MAX ONE	2011/2012	FFC	N25A/N35A	Nafta 1.6L	4 Puertas	Energy	61.091	70.270
FIESTA MAX ONE	2011/2012	FFC	N26A/N36A	Nafta 1.6L	4 Puertas	Ambiente	65.391	76.530
FIESTA MAX ONE	2011/2012	FFC	N27A/N37A	Nafta 1.6L	4 Puertas	Ambiente Plus	69.802	82.150
FIESTA MAX ONE	2011/2012	FFC	N29A/N39A	Nafta 1.6L	4 Puertas	Edge Plus	76.058	89.420
FIESTA MAX ONE	2011/2012	FFC	N22A/N32A	Turbo Diesel 1.4L	4 Puertas	Ambiente	74.171	87.330
FIESTA MAX ONE	2011/2012	FFC	N23A/N33A	Turbo Diesel 1.4L	4 Puertas	Edge	79.416	93.430
FIESTA MAX ONE	2012	FFC	N45A	Nafta 1.6L	4 Puertas	Ambiente	67.799	77.920
FIESTA MAX ONE	2012	FFC	N46A	Nafta 1.6L	4 Puertas	Ambiente Plus	71.927	84.620
FIESTA MAX ONE	2012	FFC	N47A	Nafta 1.6L	4 Puertas	Edge Plus	77.427	91.090
FIESTA MAX ONE	2013	FFC	N55A	Nafta 1.6L	4 Puertas	Ambiente	67.895	78.010
FIESTA MAX ONE	2013	FFC	N56A	Nafta 1.6L	4 Puertas	Ambiente Plus	72.012	84.720
FIESTA MAX ONE	2013	FFC	N57A	Nafta 1.6L	4 Puertas	Edge Plus	77.512	91.170
FIESTA KINETIC DES	2011/2012	NFB	NF06	Nafta 1.6L	5 Puertas	Titanium	69.913	104.530
FIESTA KINETIC DES	2011/2012	NFB	NF06	Nafta 1.6L	5 Puertas	Trend	68.210	102.770
FIESTA KINETIC DES	2011/2012	NFA	NF04	Nafta 1.6L	4 Puertas	Trend	69.431	103.260
FIESTA KINETIC DES	2011/2012	NFA	NF05	Nafta 1.6L	4 Puertas	Trend Plus	62.570	107.340
FOCUS	2010/2011	BHC	OGN0/OGM1	Nafta 1.6L	5 Puertas	Style	88.133	103.480
FOCUS	2010/2011	BHC	OHND/OHM1	Nafta 1.6L	5 Puertas	Trend	94.093	107.410
FOCUS	2010/2011	BHC	OJND/OJM1	Nafta 2.0L	5 Puertas	Trend Plus	110.550	136.540
FOCUS	2010/2011	BHC	OKND/OKM1	Nafta 2.0L	5 Puertas	Ghia	124.674	144.970
FOCUS	2010/2011	BHC	OKA0/OKA1	Nafta 2.0L	5 Puertas	Ghia AT	133.902	155.700
FOCUS	2010/2011	BHC	OLM0/OLM1	Turbo Diesel 1.8L	5 Puertas	Style	109.633	127.460
FOCUS	2010/2011	BHC	OMM0/OMM1	Turbo Diesel 1.8L	5 Puertas	Trend Plus	116.255	138.180
FOCUS	2010/2011	BHC	ONM0/ONM1	Turbo Diesel 1.8L	5 Puertas	Ghia	131.434	152.630
FOCUS	2011/2012	BHC	OGN1/OGM2	Nafta 1.6L	5 Puertas	Style	88.133	102.480
FOCUS	2011/2012	BHC	OHN1/OHM2	Nafta 1.6L	5 Puertas	Trend	94.093	109.410
FOCUS	2011/2012	BHC	OJB1/OJB2	Nafta 2.0L	5 Puertas	Trend	101.807	118.380
FOCUS	2011/2012	BHC	OJN1/OJM2	Nafta 2.0L	5 Puertas	Trend Plus	111.146	129.240
FOCUS	2011/2012	BHC	OKN1/OKM2	Nafta 2.0L	5 Puertas	Ghia	125.162	145.560
FOCUS	2011/2012	BHC	OKB1/OKA2	Nafta 2.0L	5 Puertas	Ghia AT	134.427	156.310
FOCUS	2011/2012	BHC	OMN1/OMM2	Turbo Diesel 1.8L	5 Puertas	Trend Plus	116.487	136.450
FOCUS	2011/2012	BHC	ONN1/ONM2	Turbo Diesel 1.8L	5 Puertas	Ghia	131.933	153.410
FOCUS	2013	BHC	OGM3	Nafta 1.6L	5 Puertas	Style	89.107	102.450
FOCUS	2013	BHC	OHM3	Nafta 1.6L	5 Puertas	Trend	94.067	109.530
FOCUS	2013	BHC	OJB3	Nafta 2.0L	5 Puertas	Trend	101.781	118.350
FOCUS	2013	BHC	OJM3	Nafta 2.0L	5 Puertas	Trend Plus	111.009	129.080
FOCUS	2013	BHC	OKM3	Nafta 2.0L	5 Puertas	Ghia	125.156	145.530
FOCUS	2013	BHC	OKA3	Nafta 2.0L	5 Puertas	Ghia AT	134.401	156.280
FOCUS	2013	BHC	OMM3	Turbo Diesel 1.8L	5 Puertas	Trend Plus	116.349	135.290
FOCUS	2013	BHC	ONM3	Turbo Diesel 1.8L	5 Puertas	Ghia	131.907	153.380
FOCUS EXE	2010/2011	BFC	PGN0/PGM1	Nafta 1.6L	4 Puertas	Style	88.331	102.710
FOCUS EXE	2010/2011	BFC	PHN0/PHM1	Nafta 1.6L	4 Puertas	Trend	94.256	109.600
FOCUS EXE	2010/2011	BFC	PJM0/PJM1	Nafta 2.0L	4 Puertas	Trend Plus	111.805	130.006
FOCUS EXE	2010/2011	BFC	PKM0/PKM1	Nafta 2.0L	4 Puertas	Ghia	125.766	146.240
FOCUS EXE	2010/2011	BFC	PKA0/PKA1	Nafta 2.0L	4 Puertas	Ghia AT	134.779	156.720
FOCUS EXE	2010/2011	BFC	PLM0/PLM1	Turbo Diesel 1.8L	4 Puertas	Style	111.680	129.680
FOCUS EXE	2010/2011	BFC	PMM0/PMM1	Turbo Diesel 1.8L	4 Puertas	Trend Plus	116.771	135.780
FOCUS EXE	2010/2011	BFC	PNM0/PNM1	Turbo Diesel 1.8L	4 Puertas	Ghia	131.709	153.150
FOCUS EXE	2011/2012	BFC	PGN1/PGM2	Nafta 1.6L	4 Puertas	Style	88.331	102.710
FOCUS EXE	2011/2012	BFC	PHN1/PHM2	Nafta 1.6L	4 Puertas	Trend	94.256	109.600
FOCUS EXE	2011/2012	BFC	PJB1/PJB2	Nafta 2.0L	4 Puertas	Trend	102.254	118.300
FOCUS EXE	2011/2012	BFC	PJN1/PJM2	Nafta 2.0L	4 Puertas	Trend Plus	112.428	130.730
FOCUS EXE	2011/2012	BFC	PKN1/PKM2	Nafta 2.0L	4 Puertas	Ghia	126.274	146.830
FOCUS EXE	2011/2012	BFC	PKB1/PKA2	Nafta 2.0L	4 Puertas	Ghia AT	135.278	157.300
FOCUS EXE	2011/2012	BFC	PMN1/PMM2	Turbo Diesel 1.8L	4 Puertas	Trend Plus	117.029	136.080

Ford Argentina
LISTA DE PRECIOS SUGERIDOS A PÚBLICO

Expresado en Pesos



Lista de Precios vigente desde el 1° de Junio de 2012 -- Anexo Cr VM 142/12
 (incluye descuento especial en factura)



MODELO	Myvta	Tma.	Seq.	MOTOR	CARROCERIA	ACCESORIOS	CONC.	SU PU
FOCUS EXE	2011/2012	BFC	PNN1/PNM2	Turbo Diesel 1.8L	4 Puertas	Ghia	5	138.191
FOCUS EXE	2013	BFC	PGM3	Nafta 1.6L	4 Puertas	Style		89.305
FOCUS EXE	2013	BFC	PHM3	Nafta 1.6L	4 Puertas	Trend		104.916
FOCUS EXE	2013	BFC	PJB3	Nafta 2.0L	4 Puertas	Trend Plus		102.228
FOCUS EXE	2013	BFC	PJA3	Nafta 2.0L	4 Puertas	Trend Plus		112.262
FOCUS EXE	2013	BFC	PKM3	Nafta 2.0L	4 Puertas	Ghia		126.249
FOCUS EXE	2013	BFC	PKA3	Nafta 2.0L	4 Puertas	Ghia		133.237
FOCUS EXE	2013	BFC	PMM3	Turbo Diesel 1.8L	4 Puertas	Trend Plus		115.883
FOCUS EXE	2013	BFC	PNM3	Turbo Diesel 1.8L	4 Puertas	Ghia		132.185
ECOSPORT	2010/2011	EUA	EN4A/ET4A	Nafta 1.6L	4x2	XL Plus		77.903
ECOSPORT	2010/2011	EUA	EN6A/ET8A	Nafta 1.6L	4x2	XLS		84.135
ECOSPORT	2011	EUA	EUGA	Nafta 1.6L	4x2	XLT FreeStyle		90.457
ECOSPORT	2010/2011	EUA	EO7A/EU7A	T Diesel 1.4L	4x2	XL Plus		87.329
ECOSPORT	2010/2011	EUA	EO9A/EU9A	T Diesel 1.4L	4x2	XLS		92.982
ECOSPORT	2010/2011	EUA	EP7A/EV7A	Nafta 2.0L	4x2	XLS		88.936
ECOSPORT	2010/2011	EUA	EP0A/EV0A	Nafta 2.0L	4x2	XLT Plus		97.406
ECOSPORT	2010/2011	EUA	EP3A/EV3A	Nafta 2.0L	4x2	XLT Plus AF		107.210
ECOSPORT	2010/2011	EUA	EP4A/EV4A	Nafta 2.0L	4x4	XLT Plus		119.102
ECOSPORT	2011/2012	EUA	EA4A/E12A	Nafta 1.6L	4x2	XL Plus		76.373
ECOSPORT	2011/2012	EUA	EA6A/E14A	Nafta 1.6L	4x2	XLS		80.801
ECOSPORT	2011/2012	EUA	VE7A/E19A	Nafta 2.0L	4x2	XLS		85.352
ECOSPORT	2011/2012	EUA	VE0A/E21A	Nafta 2.0L	4x2	XLT Plus		97.861
ECOSPORT	2011/2012	EUA	VE4A/E22A	Nafta 2.0L	4x4	XLT Plus		119.465
NUEVA TRANSIT	2011	TVA	TR08	2.4L TDCI	Furgon Corto	Techo Medio Base		145.394
NUEVA TRANSIT	2011	TVA	TR09	2.4L TDCI	Furgon Corto	Techo Medio c/AC		153.044
NUEVA TRANSIT	2011	TVA	TR06	2.4L TDCI	Furgon Largo	Techo Alto Base		164.373
NUEVA TRANSIT	2011	TVA	TR07	2.4L TDCI	Furgon Largo	Techo Alto c/AC		171.827
NUEVA TRANSIT	2011	TKA	TR10	2.4L TDCI	Minibus	Techo Medio c/AC 13+1		189.314
NUEVA TRANSIT	2012	TVA	TR13	2.2L TDCI	Furgon Corto	Techo Medio Base		147.395
NUEVA TRANSIT	2012	TVA	TR14	2.2L TDCI	Furgon Corto	Techo Medio c/AC		156.585
NUEVA TRANSIT	2012	TVA	TR11	2.2L TDCI	Furgon Largo	Techo Alto Base		169.209
NUEVA TRANSIT	2012	TVA	TR12	2.2L TDCI	Furgon Largo	Techo Alto c/AC		176.286
NUEVA TRANSIT	2012	TKA	TR15	2.2L TDCI	Minibus	Techo Medio c/AC 13+1		184.623
NUEVA TRANSIT	2012	CB2	TR16	2.2L TDCI	Chasis	Chasis Base		171.537
NUEVA TRANSIT	2012	CB3	TR17	2.2L TDCI	Chasis	Chasis c/AC		179.637
RANGER	2010/2011/2012	38B	GHG1/GHA1/GHC2	T Diesel 3.0L	C S 4x2	F-TRUCK		169.766
RANGER	2010/2011/2012	38B	GAD1/GAA1/GAA2	Nafta 2.3L	C S 4x2	F-TRUCK		82.268
RANGER	2010/2011/2012	38B	GHH1/GHE1/GHB2	T Diesel 3.0L	C S 4x2	XL Plus		118.601
RANGER	2010/2011/2012	28C	HAD1/HAA1/HAA2	Nafta 2.3L	C D 4x2	XL Plus		169.472
RANGER	2010/2011/2012	29C	HHK1/HHL1/HHA1/HHG1/HHA2/HHF2	T Diesel 3.0L	C D 4x2	XL Base		120.819
RANGER	2010/2011/2012	29C	HHM1/HHN1/HHB1/HHH1/HHB2/HHG2	T Diesel 3.0L	C D 4x2	XL Plus		126.914
RANGER	2010/2011/2012	43B	HD1/HBA1/HBA2	T Diesel 3.0L	C D 4x2	XLS		135.218
RANGER	2010/2011/2012	43B	GKG1/GKA1/GKA2	T Diesel 3.0L	C S 4x4	XL Plus		138.210
RANGER	2010/2011/2012	48C	HK1/HKA1/HKA2	T Diesel 3.0L	C D 4x4	XL Plus		153.451
RANGER	2010/2011	28C	HJD1/HJA1	T Diesel 3.0L	C D 4x2	XLT		151.700
RANGER	2012	28C	HJA2	T Diesel 3.0L	C D 4x2	XLT		152.218
RANGER	2010/2011	48C	HME1/HMA1	T Diesel 3.0L	C D 4x4	XLT		173.069
RANGER	2012	48C	HMA2	T Diesel 3.0L	C D 4x4	XLT		173.565
RANGER	2010/2011/2012	48C	HNF1/HNA1/HNA2	T Diesel 3.0L	C D 4x4	Limited		180.893
RANGER	2010/2011/2012	48C	HK1/HKB1/HKB2	T Diesel 3.0L	C D 4x4	SuperDuty		189.225
F 100	2010/2011/2012	TSE	FG1A/FG2A	T Diesel 3.9L CUMMINS	C S 4x2	XLT		158.069
F 100	2010/2011/2012	TSE	FH1A/FH2A	T Diesel 3.9L CUMMINS	C S 4x4	XLT		154.976
F 100	2010/2011/2012	KBC	FJ1A/FJ2A	T Diesel 3.9L CUMMINS	C D 4x4	XLT		205.454
F 4000	2010/2011/2012	TDB	F19A/F29A		C S 4x2			215.912
F 4000	2009/10/11	TDB	830R/F90A/F00A		C S 4x2			217.684
F 4000 4x4	2010/2011/2012	TDC	F15A/F25A		C S 4x4			242.253




Mercedes-Benz



MODELOS	PRECIO PUBLICO \$	ING.BRUTOS	FLETE	SEGUROS DESPACHOS	PATENTAMIENTO	TOTAL
Livianos						
710-42	\$ 252.514,80	\$ 8.447,84	\$ 15.000,00	\$ 1.407,97	\$ 4.224	\$ 281.595
915 C-37 Accelo	\$ 299.912,40	\$ 9.944,60	\$ 15.000,00	\$ 1.657,43	\$ 4.972	\$ 331.487
Medianos						
LK 1318 EL-42 Electronico	\$ 330.012,60	\$ 10.974,08	\$ 17.500,00	\$ 1.829,01	\$ 5.487	\$ 365.803
L 1318 EL-51 Electronico	\$ 329.195,40	\$ 10.948,28	\$ 17.500,00	\$ 1.824,71	\$ 5.474	\$ 364.943
ATEGO 1418/36	\$ 336.641,00	\$ 11.183,40	\$ 17.500,00	\$ 1.863,90	\$ 5.592	\$ 372.780
ATEGO 1418/42	\$ 335.778,40	\$ 11.156,16	\$ 17.500,00	\$ 1.859,36	\$ 5.578	\$ 371.872
ATEGO 1418/48	\$ 359.795,00	\$ 11.914,58	\$ 17.500,00	\$ 1.985,76	\$ 5.957	\$ 397.153
1720/36 CAMION NACIONAL	\$ 303.953,00	\$ 10.151,15	\$ 17.500,00	\$ 1.691,86	\$ 5.076	\$ 338.372
1720/48 CAMION NACIONAL	\$ 306.722,40	\$ 10.238,60	\$ 17.500,00	\$ 1.706,43	\$ 5.119	\$ 341.287
Semipesados						
ATRON 1624-45 CN	\$ 379.090,00	\$ 12.523,89	\$ 17.500,00	\$ 2.087,32	\$ 6.262	\$ 417.463
ATRON 1624-45 CD	\$ 392.346,80	\$ 12.942,53	\$ 17.500,00	\$ 2.157,09	\$ 6.471	\$ 431.418
ATRON 1624-51 CN	\$ 397.250,00	\$ 13.097,37	\$ 17.500,00	\$ 2.182,89	\$ 6.549	\$ 436.579
ON 1624-51 CD	\$ 409.780,40	\$ 13.493,07	\$ 17.500,00	\$ 2.248,84	\$ 6.747	\$ 449.769
ATEGO 1725/42 CN	\$ 393.164,00	\$ 12.968,34	\$ 17.500,00	\$ 2.161,39	\$ 6.484	\$ 432.278
ATEGO 1725/42 CD	\$ 418.043,20	\$ 13.754,00	\$ 17.500,00	\$ 2.292,33	\$ 6.877	\$ 458.467
ATEGO 1725/36 S CN	\$ 404.423,20	\$ 13.323,89	\$ 17.500,00	\$ 2.220,65	\$ 6.662	\$ 444.130
ATEGO 1725/36 S CD	\$ 415.818,60	\$ 13.683,75	\$ 17.500,00	\$ 2.280,62	\$ 6.842	\$ 456.125
ATEGO 1725/48	\$ 410.484,10	\$ 13.515,29	\$ 17.500,00	\$ 2.252,55	\$ 6.758	\$ 450.510
ATEGO 1725 A-42 4 X 4	\$ 574.854,80	\$ 18.705,94	\$ 17.500,00	\$ 3.117,66	\$ 9.353	\$ 623.531
2726 B 36 Frontal Euro II	\$ 569.770,00	\$ 18.545,37	\$ 17.500,00	\$ 3.090,89	\$ 9.273	\$ 618.179
2726 K 36 Frontal Euro II	\$ 560.553,80	\$ 18.254,33	\$ 17.500,00	\$ 3.042,39	\$ 9.127	\$ 608.478
Pesados						
ATRON 1634-51	\$ 530.317,40	\$ 17.299,50	\$ 17.500,00	\$ 2.883,25	\$ 8.650	\$ 576.650
ATRON LS 1634-45	\$ 532.632,80	\$ 17.372,61	\$ 17.500,00	\$ 2.895,44	\$ 8.686	\$ 579.087
AXOR 1933 /45 TECHO BAJO	\$ 530.635,20	\$ 17.309,53	\$ 17.500,00	\$ 2.884,92	\$ 8.655	\$ 576.984
AXOR 1933 S/36	\$ 532.632,80	\$ 17.372,61	\$ 17.500,00	\$ 2.895,44	\$ 8.686	\$ 579.087
AXOR 2035 S/36 TECHO BAJO	\$ 586.704,20	\$ 19.080,13	\$ 17.500,00	\$ 3.180,02	\$ 9.540	\$ 636.004
AXOR 2035 S/36 TECHO ELEVADO	\$ 602.957,40	\$ 19.593,39	\$ 17.500,00	\$ 3.265,57	\$ 9.797	\$ 653.113
AXOR 2040 S/36 TECHO BAJO	\$ 633.557,00	\$ 20.559,69	\$ 17.500,00	\$ 3.426,62	\$ 10.280	\$ 685.323
OR 2040 S/36 TECHO ELEVADO	\$ 649.674,00	\$ 21.068,65	\$ 17.500,00	\$ 3.511,44	\$ 10.534	\$ 702.288
AXOR 2044 S/36 TECHO ELEVADO	\$ 669.196,00	\$ 21.685,14	\$ 17.500,00	\$ 3.614,19	\$ 10.843	\$ 722.838
AXOR 2535 S/33 6X2 TECHO BAJO	\$ 674.099,20	\$ 21.839,97	\$ 17.500,00	\$ 3.640,00	\$ 10.920	\$ 727.999
AXOR 2535 S/33 6X2 TECHO BAJO+LLANTAS ALUM.	\$ 684.677,40	\$ 22.174,02	\$ 17.500,00	\$ 3.695,67	\$ 11.087	\$ 739.134
AXOR 2540 S/33 6X2 TECHO BAJO	\$ 721.224,40	\$ 23.328,14	\$ 17.500,00	\$ 3.888,02	\$ 11.664	\$ 777.605
AXOR 2540 S/33 6X2 TECHO BAJO+LLANTAS ALUM.	\$ 731.394,00	\$ 23.649,28	\$ 17.500,00	\$ 3.941,55	\$ 11.825	\$ 788.309
AXOR 2831 /48 6X4 CAB. EXT.	\$ 658.481,60	\$ 21.346,79	\$ 17.500,00	\$ 3.557,80	\$ 10.673	\$ 711.560
AXOR 3340 K/33 6X4 CAB. EXT.	\$ 811.888,20	\$ 26.191,21	\$ 17.500,00	\$ 4.365,20	\$ 13.096	\$ 873.040


MARIO BONETTO RYS S.A.
ROBERTO BONETTO
DIRECTOR



Mercedes-Benz

\$ 4,54

MODELOS	PRECIO PUBLICO USD	PRECIO PUBLICO \$	ING. BRUTOS	FLETE	SEGUROS DESPACHOS	PATENTAMIENTO	TOTAL
W204							
C200 CGI MANUAL (FACELIFT)	35.800,00	\$ 162.532,00	\$ 5.471,61	\$ 8.000,00	\$ 1.823,87	\$ 4.560	\$ 182.387
C200 CGI AUTOMATICO (FACELIFT)	37.800,00	\$ 171.612,00	\$ 5.762,95	\$ 8.000,00	\$ 1.920,98	\$ 4.802	\$ 192.098
C250 CGI AVANTGARDE AUTOMATICO (FACELIFT)	39.700,00	\$ 180.238,00	\$ 6.039,72	\$ 8.000,00	\$ 2.013,24	\$ 5.033	\$ 201.324
C250 CGI AVANTGARDE SPORT (FACELIFT)	42.700,00	\$ 193.858,00	\$ 6.476,73	\$ 8.000,00	\$ 2.158,91	\$ 5.397	\$ 215.891
C220CDI(Avantgarde automatico)	42.700,00	\$ 193.858,00	\$ 6.476,73	\$ 8.000,00	\$ 2.158,91	\$ 5.397	\$ 215.891
C250 CGI COUPE AVANTGARDE SPORT (FACELIFT)	43.700,00	\$ 198.398,00	\$ 6.622,40	\$ 8.000,00	\$ 2.207,47	\$ 5.519	\$ 220.747
R 172							
SILK 200 AUTOMATICO	53.800,00	\$ 244.252,00	\$ 8.093,65	\$ 8.000,00	\$ 2.697,88	\$ 6.745	\$ 269.788
W212							
E 250 - Avantgarde Automatico - Sedan	53.800,00	\$ 244.252,00	\$ 8.125,73	\$ 9.000,00	\$ 2.708,58	\$ 6.771	\$ 270.858
X204							
GLK 300 4MATIC CITY	40.800,00	\$ 185.232,00	\$ 6.264,13	\$ 10.000,00	\$ 2.088,04	\$ 5.220	\$ 208.804


 MARIO BONETTO RIVA S.A.
 ROBERTO BONETTO
 DIRECTOR





Mercedes-Benz

\$ 4,54



MODELOS	PRECIO PUBLICO USD	PRECIO PUBLICO \$	ING. BRUTOS	FLETE	SEGUROS DESPACHOS	PATENTAMIENTO	TOTAL
Sprinter 4 15CDI Furgón 3250 TN Versión 1	USD 36.920	\$ 167.616,80	\$ 5.702,12	\$ 12.000,00	\$ 950,35	\$ 3.801	\$ 190.071
Sprinter 4 15CDI Furgón 3250 TN Mixto 4+1	USD 38.170	\$ 173.291,80	\$ 5.882,28	\$ 12.000,00	\$ 980,38	\$ 3.922	\$ 196.076
Sprinter 4 15CDI Furgón 3250 TN Versión 2	USD 37.370	\$ 169.659,80	\$ 5.766,98	\$ 12.000,00	\$ 961,16	\$ 3.845	\$ 192.233
Sprinter 4 15CDI Furgón 3665 TN Versión 1	USD 41.720	\$ 189.408,80	\$ 6.457,42	\$ 14.000,00	\$ 1.076,24	\$ 4.305	\$ 215.247
Sprinter 4 15CDI Furgón 3665 TN Mixto 4+1	USD 42.950	\$ 194.993,00	\$ 6.634,70	\$ 14.000,00	\$ 1.105,78	\$ 4.423	\$ 221.157
Sprinter 4 15CDI Furgón 3665 TN Versión 2	USD 42.160	\$ 191.406,40	\$ 6.520,84	\$ 14.000,00	\$ 1.086,81	\$ 4.347	\$ 217.361
Sprinter 4 15CDI Furgón 3665 TE Versión 1	USD 42.650	\$ 193.631,00	\$ 6.591,46	\$ 14.000,00	\$ 1.098,58	\$ 4.394	\$ 219.715
Sprinter 4 15CDI Furgón 3665 TE Mixto 4+1	USD 43.890	\$ 199.260,60	\$ 6.770,18	\$ 14.000,00	\$ 1.128,36	\$ 4.513	\$ 225.673
Sprinter 4 15CDI Furgón 3665 TE Versión 2	USD 43.080	\$ 195.583,20	\$ 6.653,43	\$ 14.000,00	\$ 1.108,91	\$ 4.436	\$ 221.781
Sprinter 4 15CDI Furgón 4325 TE V2	USD 46.460	\$ 210.928,40	\$ 7.204,08	\$ 16.000,00	\$ 1.200,68	\$ 4.803	\$ 240.136
Sprinter 5 15CDI Furgón 4325 TE Versión 2	USD 48.150	\$ 218.601,00	\$ 7.447,65	\$ 16.000,00	\$ 1.241,28	\$ 4.965	\$ 248.255
Sprinter 4 15CDI Combi 3665 15+1 TE	USD 57.330	\$ 260.278,20	\$ 8.707,24	\$ 14.000,00	\$ 1.451,21	\$ 5.805	\$ 290.241
Sprinter 5 15CDI Combi 4325 19+1	USD 68.620	\$ 311.534,80	\$ 10.397,93	\$ 16.000,00	\$ 1.732,99	\$ 6.932	\$ 346.598
Sprinter 4 15CDI Chasis 3665	USD 36.530	\$ 165.846,20	\$ 5.709,40	\$ 14.000,00	\$ 951,57	\$ 3.806	\$ 190.313
Sprinter 5 15CDI Chasis 4325	USD 41.700	\$ 189.318,00	\$ 6.518,03	\$ 16.000,00	\$ 1.086,34	\$ 4.345	\$ 217.268


 MARIO BONETTO RYS S.A.
 ROBERTO BONETTO
 DIRECTOR



Mercedes-Benz

\$ 4,54

MODELOS	PRECIO LISTA USD	ING. BRUT.	Pat	Desp.	FLETE	PRECIO PUBLICO USD	PRECIO PUBLICO \$
Actros 4x2							
Actros 2041 S/36 Cabina L Dormitorio	109.868,82	3605	2404	800	3500	USD 120.178	\$ 545.607
Actros 2044 S/36 Cabina L Dormitorio	113.275,28	3713	2475	800	3500	USD 123.763	\$ 561.896
Actros 2046 S/36 Cabina L Dormitorio	116.681,74	3820	2547	800	3500	USD 127.349	\$ 578.165
Actros 4x2 (rigido)							
Actros 2041 /45 Cabina L Dormitorio	108.575,67	3564	2376	800	3500	USD 118.816	\$ 539.427
Actros 6x2							
Actros 2636 LS/33 Cabina L Dormitorio techo bajo	111.250,51	3649	2433	800	3500	USD 121.632	\$ 552.210
Actros 2646 LS/33 Cabina L Dormitorio	123.815,04	4046	2697	800	3500	USD 134.858	\$ 612.255
Actros 4x4							
Actros 2044 4x4 AK/39 cabina S	128.833,86	4204	2803	800	3500	USD 140.141	\$ 636.240
Actros 6x6							
Actros 3344 AK/36 Cabina S	140.906,75	4585	3057	800	3500	USD 152.849	\$ 693.935
Actros 3344 AK/39 Cabina S	141.298,19	4598	3065	800	3500	USD 153.261	\$ 695.806
Actros 6x4							
Actros 2646 S/33 Cabina L Dormitorio	136.398,20	4443	2962	800	3500	USD 148.103	\$ 672.389
Actros 2646 LS/33 Megaspacer	141.328,48	4599	3066	800	3500	USD 153.293	\$ 695.951
Actros 3336 K/36 cabina S toma de fuera NH2	116.501,17	3815	2543	800	3500	USD 127.159	\$ 577.302
Actros 3336 B/36 cabina S	117.683,64	3852	2568	800	3500	USD 128.404	\$ 582.953
Actros 3344 S/33 Cabina S Toma de Fuerza NH2	136.138,41	4435	2957	800	3500	USD 147.830	\$ 671.148
Actros 3344 K/36 Cabina S Toma de Fuerza NH2	136.007,93	4431	2954	800	3500	USD 147.693	\$ 670.524
Actros 3344 B/36 Cabina S	135.687,55	4421	2947	800	3500	USD 147.355	\$ 668.993
Actros 8x4							
Actros 4144 K/45 Cabina S con Retarder Toma de Fuerza NH2	146.397,40	4759	3173	800	3500	USD 158.629	\$ 720.175
Actros 4141 B/42 Cabina S	129.866,05	4237	2825	800	3500	USD 141.227	\$ 641.172
Actros 4144 B/42 Cabina S con Retarder	132.741,27	4328	2885	800	3500	USD 144.254	\$ 654.913

[Signature]
MARIO BONETTO RYS S.A.
ROBERTO BONETTO
DIRECTOR



VOLKSWAGEN ARGENTINA S.A
PRECIOS E INCENTIVOS VIGENTES -VOLKSWAGEN

Jun-12

VALORES EXPRESADOS EN PESOS

Nro.: 550 Vigencia : 05/06/2012

No incluyen ningun gasto como flete, seguros, pintra metalizada, etc.


MODELO DESCRIPCION			PRECIO SUGERIDO AL PUBLICO
COD	DESCRIPCION	PRs	PREC.NETO
5W10G4	Gol Power 1.4L	Power 3 Puertas	50.360,00
		Power AA+DH 3 Puertas	58.050,00
		Power 5 Puertas	55.150,00
		Power AA+DH 5 Puertas	62.840,00
5W52G4	Gol Country 1.4L	Power	64.920,00
5W52G4	Gol Country 1.4L	Power AA+DH	72.550,00
5U11F4	Gol Trend	Base manual	61.470,00
		Pack 1 manual	68.110,00
		Pack 1 Plus manual	75.800,00
		Pack 1 Plus Sin MUFU	75.370,00
5U12F4	Gol Trend	Pack 3 manual	83.790,00
5U12F6	Gol Trend I-Motion	Pack 3 I-Motion	87.410,00
5U21F4	Voyage 1.6L	Base manual	66.270,00
		Comfort manual	73.810,00
		Comfort Plus manual	79.260,00
		Comfort Plus Sin MUFU	78.840,00
		Comfort Plus AB+LL manual	87.150,00
		Comfort Plus AB LL Sin MUFU	86.720,00
5U24F4	Voyage 1.6L	Highline manual	94.420,00
5U21F6	Voyage 1.6L I-Motion	Comfort Plus AB+LL I-Motion	90.670,00
		Comfort Plus AB LL IM Sin MUFU	90.240,00

Arturo A. Aboud
Cuit 13.342.569
Prandge S.R.L.
A. 2010/10/10

5Z31F4	Fox 1.6L	Comfortline 3P manual	74.040,00
		Comfortline Pack 3P manual	79.150,00
		Trendline 3P manual	83.970,00
		Highline 3P manual	91.020,00
		Comfortline 5P manual	77.530,00
		Comfortline Pack 5P manual	82.640,00
		Trendline 5P manual	87.460,00
		Highline 5P manual	94.510,00
5Z31F6	Fox 1.6L	Trendline 5P I-Motion	89.790,00
5Z31F6	Fox 1.6L	Highline 5P I-Motion	96.770,00
5Z34F4	CrossFox 1.6L	Comfortline	86.550,00
		Trendline	94.440,00
		Highline	99.560,00
		Trendline con cuero	98.250,00
		Trendline con cuero sintético MY13	97.550,00
		Highline con cuero	103.370,00
		Highline con cuero sintético MY13	102.670,00
5Z71F4	Suran 1.6L	Comfortline manual MY13	86.210,00
5Z72F4	Suran 1.6L	Comfortline manual	86.210,00
		Style	84.940,00
		Trendline manual MY13	96.440,00
5Z73F4	Suran 1.6L	Trendline manual	96.440,00
		Highline manual MY13	101.020,00
		Highline con cuero manual MY13	105.050,00
5Z77F4	Suran 1.6L	Highline manual	101.020,00
5Z77F4		Highline con cuero manual	105.050,00
5Z77F6	Suran 1.6L	Highline I-Motion	106.820,00
5Z73F6	Suran 1.6L	Highline I-Motion MY13	106.820,00
5Z74F4	Suran Cross 1.6L	Highline manual	109.200,00
5Z74F4	Suran Cross 1.6L	Highline manual MY13	109.200,00
9M25J4	Bora 2.0	Trendline manual	112.490,00
9M25JA	Bora 2.0	Trendline tiptronic	122.830,00



Alt. de la Unidad
Del 10.040.509
Pijonca S.R.L.
Aprobada



9M2534	Bora 1,9	TDI trendline manual	132.490,00
9M25N4	Bora 1.8T	Highline manual	128.960,00
		Highline con cuero manual	139.430,00
9M25NA	Bora 1.8T	Highline con cuero triptronic	152.110,00
3574P2	Passat CC 2.0 TSI	Advance Manual	241.570,00
		Luxury Manual	258.000,00
		Exclusive Manual	270.920,00
3574P6	Passat CC 2.0 TSI	Advance DSG	260.340,00
		Luxury DSG	276.770,00
		Exclusive DSG	289.690,00
35746X	Passat CC 2.0 TDI	Advance Manual	268.360,00
		Luxury Manual	286.320,00
		Exclusive Manual	300.450,00
35746Y	Passat CC 2.0 TDI	Advance DSG	288.580,00
		Luxury DSG	306.540,00
		Exclusive DSG	320.670,00
3622H2	Passat 1.8 TSI	Confort Manual	179.550,00
3622H7	Passat 1.8 TSI	Confort DSG	192.460,00
3623P2	Passat 2.0 TSI	Advance Manual	198.840,00
		Luxury Manual	244.180,00
3623P6	Passat 2.0 TSI	Advance DSG	213.170,00
		Luxury DSG	259.630,00
36238X	Passat 2.0 TDI BlueMotion	Advance Manual	264.080,00
		Luxury Manual	293.310,00
36238Y	Passat 2.0 TDI BlueMotion	Advance DSG	278.360,00
		Luxury DSG	307.590,00
3653P2	Passat Variant 2.0 TSI	Luxury Manual	248.840,00
3653P6	Passat Variant 2.0 TSI	Luxury DSG	261.930,00
36538X	Passat Variant 2.0 TDI	Advance Manual	265.380,00


Alfredo Achú...
 Presidente del Poder Legislativo
 Uruguay, octubre de 2014

36538Y	Passat Variant 2.0 TDI	Advance DSG	279.690,00
16223A	Vento 2.0 TDI 110cv	Comfort Manual	150.860,00
		Advance Manual	155.120,00
1623S1	Vento 2.5	Luxury Manual	150.310,00
1623S3	Vento 2.5	Luxury Tiptronic	164.360,00
162362	Vento 2.0 TDI	Luxury 140cv Manual	175.140,00
162363	Vento 2.0 TDI	Luxury 140cv DSG	186.410,00
1624U2	Vento 2.0 TSI	Sportline Manual	183.930,00
1624U3	Vento 2.0 TSI	Sportline DSG	195.310,00
AJ53S1	Vento Variant 2.5	Comfort Manual	141.620,00
		Advance Manual	152.680,00
AJ533A	Vento Variant 2.0 TDI	Comfort Manual	148.070,00
		Advance Manual	159.130,00
1372Q2	Scirocco 1.4 TSI	Manual	192.500,00
1372Q5	Scirocco 1.4 TSI	DSG	203.650,00
1372V2	Scirocco 2.0 TSI	Manual	240.390,00
7N13EX	Sharan 1.4 TSI BlueMotion	Comfortline Manual	234.360,00
7N14H3	Sharan 2.0 TSI	Highline DSG	264.900,00
2HBA13	Amarok DC 2.0L TDI 122 CV	Startline 4x2 MY12	155.550,00
		Startline 4x2 c/2 airbags MY12	160.480,00
2HBA14	Amarok DC 2.0L TDI 122 CV	Startline 4x4 MY12	182.410,00
		Startline 4x4 c/2 airbags MY12	187.340,00
2HBA23	Amarok DC 2.0L TDI 163 CV	Startline 4x2 c/2 airbags MY12	168.320,00



Alfredo Antequera
 Director General
 Patrimonio P.R.L.
 P.R.


2HBA24	Amarok DC 2.0L TDI 163 CV	Startline 4x4 c/2 airbags MY12	195.280,00
2HBB23	Amarok DC 2.0L TDI 163 CV	Trendline 4x2 MY12	183.070,00
		Trendline 4x2 c/llantas 17" MY12	183.070,00
2HBB24	Amarok DC 2.0L TDI 163 CV	Trendline 4x4 MY12	215.460,00
		Trendline 4x4 c/llantas 17" MY12	215.460,00
2HBC23	Amarok DC 2.0L TDI 163 CV	Highline 4x2 MY12	197.420,00
		Highline Pack 4x2 MY12	210.760,00
2HBC24	Amarok DC 2.0L TDI 163 CV	Highline 4x4 MY12	233.550,00
		Highline Pack 4x4 MY12	248.430,00
2HBA33	Amarok DC 2.0L TDI 180 CV	Startline 4x2 c/2 airbags MY12	171.870,00
2HBA34	Amarok DC 2.0L TDI 180 CV	Startline 4x4 c/2 airbags MY12	198.830,00
2HBB33	Amarok DC 2.0L TDI 180 CV	Trendline 4x2 MY12	186.620,00
		Trendline 4x2 c/llantas 17" MY12	186.620,00
2HBB34	Amarok DC 2.0L TDI 180 CV	Trendline 4x4 MY12	219.120,00
		Trendline 4x4 c/llantas 17" MY12	219.120,00
2HBC33	Amarok DC 2.0L TDI 180 CV	Highline 4x2 MY12	200.980,00
		Highline Pack 4x2 MY12	214.330,00
		Highline Pack 4x2 MY12 + ZW1	214.680,00
2HBC34	Amarok DC 2.0L TDI 180 CV	Highline 4x4 MY12	237.080,00
		Highline Pack 4x4 MY12	251.980,00
		Highline Pack 4x4 MY12 + ZW1	252.340,00
2HBC3A	Amarok DC 2.0L TDI 180 CV	Highline Pack 4x4 AUT MY12	259.700,00



Alberto A. ...
 Encargado de ...
 ...

5/6

5U91F4	Saveiro 1.6	Cabina Simple Base	69.340,00
		Cabina Simple AA-DH	76.770,00
5U81F4	Saveiro 1.6	Cabina Ext. Pack Eléctrico	82.860,00
		Cabina Ext. Pack Eléctrico + Seq.	87.970,00



Adicional Pintura Metalizada

5U1, 5U2, 5W1, 5W5, 5Z3

470

5U8, 5U9

470

Alberto A. Bort
 Del 10.12.2009
 F. Andujar S. R. L.
 Asesorado



Los valores **incluyen** gastos de flete, seguros, logística, aduaneros, flete desde Rio Grande a Ushuaia.

No incluyen gastos de patentamiento.


MODELO DESCRIPCION

TDF.

COD	DESCRIPCION	PRs	junio
5W10G4	Gol Power 1.4L	Power 3 Puertas	47.906,52
		Power AA+DH 3 Puertas	54.495,13
		Power 5 Puertas	52.010,48
		Power AA+DH 5 Puertas	58.599,08
5W52G4	Gol Country 1.4L	Power	59.102,51
5W52G4	Gol Country 1.4L	Power AA+DH	65.489,43
5U11F4	Gol Trend	Base manual	57.425,30
		Pack 1 manual	63.114,28
		Pack 1 Plus manual	68.209,94
		Pack 1 Plus Sin MUFU	67.849,99
5U12F4	Gol Trend	Pack 3 manual	75.549,49
5U12F6	Gol Trend I-Motion	Pack 3 I-Motion	79.256,22
5U21F4	Voyage 1.6L	Base manual	61.541,97
		Comfort manual	67.122,79
		Comfort Plus manual	71.724,55
		Comfort Plus Sin MUFU	72.292,80
		Comfort Plus AB+LL manual	78.386,53
		Comfort Plus AB LL Sin MUFU	78.023,46
5U24F4	Voyage 1.6L	Highline manual	84.525,02
5U21F6	Voyage 1.6L I-Motion	Comfort Plus AB+LL I-Motion	81.958,17
		Comfort Plus AB LL IM Sin MUFU	81.595,09
5Z31F4	Fox 1.6L	Comfortline 3P manual	67.317,00

Alberto Abdou
D.N.I. 342.569
Pratig S.R.L.
Apodestado

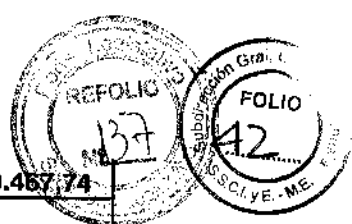
1/6




		Comfortline Pack 3P manual	71.631,67
		Trendline 3P manual	75.701,47
		Highline 3P manual	81.654,20
		Comfortline 5P manual	70.263,81
		Comfortline Pack 5P manual	74.578,48
		Trendline 5P manual	78.648,28
		Highline 5P manual	84.601,01
5Z31F6	Fox 1.6L	Trendline 5P I-Motion	81.654,20
5Z31F6	Fox 1.6L	Highline 5P I-Motion	87.606,93
5Z34F4	CrossFox 1.6L	Comfortline	77.879,92
		Trendline	84.541,91
		Highline	88.865,02
		Trendline con cuero	87.758,91
		Trendline con cuero sintético MY13	87.167,86
		Highline con cuero	92.082,03
		Highline con cuero sintético MY13	91.490,97
5Z71F4	Suran 1.6L	Comfortline manual MY13	78.596,19
5Z72F4	Suran 1.6L	Comfortline manual	76.995,44
		Style	75.923,10
		Trendline manual MY13	85.633,22
5Z73F4	Suran 1.6L	Trendline manual	85.633,22
		Highline manual MY13	89.500,38
		Highline con cuero manual MY13	92.903,15
5Z77F4	Suran 1.6L	Highline manual	89.500,38
5Z77F4		Highline con cuero manual	92.903,15
5Z77F6	Suran 1.6L	Highline I-Motion	95.191,36
5Z73F6	Suran 1.6L	Highline I-Motion MY13	95.191,36
5Z74F4	Suran Cross 1.6L	Highline manual	96.407,23
5Z74F4	Suran Cross 1.6L	Highline manual MY13	96.407,23


Monto Atribuido
 Ley 13.344/06
 Franchising S.R.L.
 Montevideo

9M25J4	Bora 2.0	Trendline manual	100.467,74
9M25JA	Bora 2.0	Trendline tiptronic	109.311,30
9M2534	Bora 1,9	TDI trendline manual	116.072,34
9M25N4	Bora 1.8T	Highline manual	114.554,15
		Highline con cuero manual	123.508,90
9M25NA	Bora 1.8T	Highline con cuero triptronic	134.353,80
3574P2	Passat CC 2.0 TSI	Advance Manual	193.406,98
		Luxury Manual	206.275,37
		Exclusive Manual	216.394,63
3574P6	Passat CC 2.0 TSI	Advance DSG	208.108,11
		Luxury DSG	220.976,50
		Exclusive DSG	231.095,77
35746X	Passat CC 2.0 TDI	Advance Manual	196.489,93
		Luxury Manual	209.358,72
		Exclusive Manual	219.483,22
35746Y	Passat CC 2.0 TDI	Advance DSG	210.978,07
		Luxury DSG	223.846,85
		Exclusive DSG	233.971,35
3622H2	Passat 1.8 TSI	Confort Manual	155.807,84
3622H7	Passat 1.8 TSI	Confort DSG	166.708,51
3623P2	Passat 2.0 TSI	Advance Manual	172.095,51
		Luxury Manual	195.451,20
3623P6	Passat 2.0 TSI	Advance DSG	184.195,17
		Luxury DSG	207.552,02
36238X	Passat 2.0 TDI BlueMotion	Advance Manual	193.423,21
		Luxury Manual	214.367,23




 ...
 ...
 ...

36238Y	Passat 2.0 TDI BlueMotion	Advance DSG	203.655,18
		Luxury DSG	224.599,21
3653P2	Passat Variant 2.0 TSI	Luxury Manual	199.101,03
3653P6	Passat Variant 2.0 TSI	Luxury DSG	209.353,44
36538X	Passat Variant 2.0 TDI	Advance Manual	194.354,69
36538Y	Passat Variant 2.0 TDI	Advance DSG	204.608,16
16223A	Vento 2.0 TDI 110cv	Comfort Manual	131.583,20
		Advance Manual	135.180,17
1623S1	Vento 2.5	Luxury Manual	133.419,43
1623S3	Vento 2.5	Luxury Tiptronic	142.982,04
162362	Vento 2.0 TDI	Luxury 140cv Manual	152.084,22
162363	Vento 2.0 TDI	Luxury 140cv DSG	161.600,14
1624U2	Vento 2.0 TSI	Sportline Manual	159.506,13
1624U3	Vento 2.0 TSI	Sportline DSG	169.114,93
AJ53S1	Vento Variant 2.5	Comfort Manual	123.781,33
		Advance Manual	133.119,93
AJ533A	Vento Variant 2.0 TDI	Comfort Manual	129.227,44
		Advance Manual	138.566,04
1372Q2	Scirocco 1.4 TSI	Manual	167.339,68
1372Q5	Scirocco 1.4 TSI	DSG	176.754,28
1372V2	Scirocco 2.0 TSI	Manual	193.080,17
7N13EX	Sharan 1.4 TSI BlueMotion	Comfortline Manual	190.792,98
7N14H3	Sharan 2.0 TSI	Highline DSG	215.021,98



Alberto Albouze
 Director General
 Poder Legislativo
 Uruguay

4/6

2HBA13	Amarok DC 2.0L TDI 122 CV	Startline 4x2 MY12	150.579,02
		Startline 4x2 c/2 airbags MY12	155.087,32
2HBA14	Amarok DC 2.0L TDI 122 CV	Startline 4x4 MY12	175.141,52
		Startline 4x4 c/2 airbags MY12	179.649,83
2HBA23	Amarok DC 2.0L TDI 163 CV	Startline 4x2 MY12	156.120,67
2HBA23	Amarok DC 2.0L TDI 163 CV	Startline 4x2 c/2 airbags MY12	162.256,72
2HBA24	Amarok DC 2.0L TDI 163 CV	Startline 4x4 MY12	180.820,34
2HBA24	Amarok DC 2.0L TDI 163 CV	Startline 4x4 c/2 airbags MY12	186.910,67
2HBB23	Amarok DC 2.0L TDI 163 CV	Trendline 4x2 MY12	175.745,07
		Trendline 4x2 c/llantas 17" MY12	175.745,07
2HBB24	Amarok DC 2.0L TDI 163 CV	Trendline 4x4 MY12	205.364,56
		Trendline 4x4 c/llantas 17" MY12	205.364,56
2HBC23	Amarok DC 2.0L TDI 163 CV	Highline 4x2 MY12	188.867,63
		Highline Pack 4x2 MY12	201.066,57
2HBC24	Amarok DC 2.0L TDI 163 CV	Highline 4x4 MY12	221.907,21
		Highline Pack 4x4 MY12	235.514,43
2HBA33	Amarok DC 2.0L TDI 180 CV	Startline 4x2 c/2 airbags MY12	165.503,07
2HBA34	Amarok DC 2.0L TDI 180 CV	Startline 4x4 c/2 airbags MY12	190.157,02
2HBB33	Amarok DC 2.0L TDI 180 CV	Trendline 4x2 MY12	178.991,41
		Trendline 4x2 c/llantas 17" MY12	178.991,41



Alc. de Abasco
 5 000 000 000
 5 000 000 000
 5 000 000 000

5/6



2HBB34	Amarok DC 2.0L TDI 180 CV	Trendline 4x4 MY12	208.711,49
		Trendline 4x4 c/lantas 17" MY12	208.711,49
2HBC33	Amarok DC 2.0L TDI 180 CV	Highline 4x2 MY12	192.123,12
		Highline Pack 4x2 MY12	204.331,21
		Highline Pack 4x2 MY12 + ZW1	204.651,27
2HBC34	Amarok DC 2.0L TDI 180 CV	Highline 4x4 MY12	225.135,27
		Highline Pack 4x4 MY12	238.760,78
		Highline Pack 4x4 MY12 + ZW1	239.089,99
2HBC3A	Amarok DC 2.0L TDI 180 CV	Highline Pack 4x4 AUT MY12	245.820,44
5U91F4	Saveiro 1.6	Cabina Simple Base	67.725,56
		Cabina Simple AA-DH	74.536,05
5U81F4	Saveiro 1.6	Cabina Ext. Pack Eléctrico	80.118,27
		Cabina Ext. Pack Eléctrico + Seg.	84.802,21

Apoderado
 D.V. 10421369
 PrBridge S.R.L.
 Apoderado



Blazer - Los valores están expresados en Pesos (\$)

DLX 2.8 TD 4x2 Alarma	-	-	-	-	-	83,0	80,0	75,0	70,0	68,0
DLX 2.8 TD 4x4 Alarma	-	-	-	-	-	85,0	81,0	78,0	74,0	70,0
DLX 2.8 TD 4x2 Electrónico (L06)	-	-	-	86,0	83,0	81,0	-	-	-	-
DLX 2.8 TD 4x4 Electrónico (L06)	-	-	-	95,0	89,0	85,0	-	-	-	-
DLX 2.8 TD 4x2 Electrónico (L09)	-	115,0	106,0	100,0	-	-	-	-	-	-
DLX 2.8 TD 4x4 Electrónico (L09)	-	120,0	112,0	105,0	-	-	-	-	-	-

Captiva - Los valores están expresados en Pesos (\$)

2.4 N LS MT 4X2 (167cv) (L12)	180,9	-	-	-	-	-	-	-	-	-
2.4 N LT MT 4X4 (167cv) (L12)	203,5	-	-	-	-	-	-	-	-	-
2.4 N LT MT 4X4 (136cv) (L09)	-	155,0	145,0	140,0	130,0	115,0	-	-	-	-
2.2 D LT MT 4X4 (184cv) (L12)	212,0	-	-	-	-	-	-	-	-	-
2.0 TDI LT MT 4X4 (150cv) (L09)	-	160,0	150,0	140,0	130,0	120,0	-	-	-	-
2.2 D LTZ AT 4X4 (184cv) (L12)	303,2	-	-	-	-	-	-	-	-	-
2.0 TDI LTZ AT 4X4 (150cv) (L09)	-	195,0	180,0	160,0	145,0	130,0	-	-	-	-

Celta - Los valores están expresados en Pesos (\$)

LS 1.4 N 8v (92cv) 3Ptas. DISCONTINUO	50,9	43,0	-	-	-	-	-	-	-	-
LS 1.4 N 8v AA (92cv) 3Ptas.	53,9	45,0	-	-	-	-	-	-	-	-
LT 1.4 N 8v (92cv) 3Ptas.	56,3	50,0	-	-	-	-	-	-	-	-
LS 1.4 N 8v (92cv) 5Ptas.	58,1	48,0	-	-	-	-	-	-	-	-
LT 1.4 N 8v (92cv) 5Ptas.	61,2	52,0	-	-	-	-	-	-	-	-

Classic - Los valores están expresados en Pesos (\$)



3Ptas. 1.4 N Cargo DISCONTINUO	35,4	35,0	34,0	-	-	-	-	-	-	-
3Ptas. 1.4 N Life (Plan)	-	-	33,0	-	-	-	-	-	-	-
3Ptas. 1.4 N City LS (Plan)	-	-	34,0	-	-	-	-	-	-	-
3Ptas. 1.4 N City LS AA (Plan)	-	-	34,0	-	-	-	-	-	-	-
3Ptas. 1.4 N LS Pack AA DA	-	46,0	43,0	-	-	-	-	-	-	-
3Ptas. 1.4 N LT	-	45,0	41,0	-	-	-	-	-	-	-
4Ptas. 1.4 N LS	52,8	45,0	43,0	-	-	-	-	-	-	-
4Ptas. 1.4 N LS Pack AA DA	58,5	52,0	49,0	-	-	-	-	-	-	-
4Ptas. 1.4 N LT DISCONTINUO	55,9	53,0	48,0	-	-	-	-	-	-	-
4Ptas. 1.4 N LT Spirit	68,3	53,0	-	-	-	-	-	-	-	-
Wagon 1.4 N Life DISCONTINUO	55,5	45,0	43,0	-	-	-	-	-	-	-
Wagon 1.4 N LS Pack AA DA DISCONTINUO	57,9	48,6	45,0	-	-	-	-	-	-	-
Wagon 1.4 N LT DISCONTINUO	61,0	54,0	50,0	-	-	-	-	-	-	-

Corsa - Los valores están expresados en Pesos (\$)


3Ptas. 1.0 MPFI	-	-	-	-	-	-	-	-	-	26,0
3Ptas. 1.6 MPFI Wind	-	-	-	-	-	-	-	-	27,0	26,0
3Ptas. 1.6 MPFI GL Base	-	-	-	-	-	-	-	27,0	26,0	-
3Ptas. 1.6 MPFI GL AA DA	-	-	-	-	-	-	-	-	35,0	33,0
3Ptas. 1.6 MPFI GL Full	-	-	-	-	-	-	-	-	35,0	33,0
3Ptas. 1.7 D Wind	-	-	-	-	-	-	-	-	32,0	30,0
4Ptas. 1.6 MPFI Wind	-	-	-	-	-	-	-	-	30,0	28,0
4Ptas. 1.6 MPFI GL Base	-	-	-	-	-	-	-	-	-	28,0
4Ptas. 1.6 MPFI GL AA DA	-	-	-	-	-	-	-	-	-	33,0
4Ptas. 1.6 MPFI GLS 8v.	-	-	-	-	-	-	-	-	-	33,0
4Ptas. 1.7 D Wind	-	-	-	-	-	-	-	-	32,0	30,0
4Ptas. 1.7 D GL Base	-	-	-	-	-	-	-	-	-	30,0
4Ptas. 1.7 D GLS Full	-	-	-	-	-	-	-	-	36,0	34,0



5Ptas. 1.6 MPFI Wind	-	-	-	-	-	-	-	-	-	32,0	-
5Ptas. 1.6 MPFI GL AA DA	-	-	-	-	-	-	-	-	-	-	34,0
Wagon Wind 1.6 N	-	-	-	-	-	-	-	-	-	31,0	29,0
Wagon GLS 1.6 MPFI 16v.	-	-	-	-	-	-	-	-	-	-	31,0
Wagon 1.7 D Wind	-	-	-	-	-	-	-	-	-	35,0	33,0
Wagon 1.7 D GL AA	-	-	-	-	-	-	-	-	-	-	-
Sport 3Ptas.	-	-	-	-	-	-	-	-	-	-	-
Pick Up 1.7 D GL	-	-	-	-	-	-	-	-	-	-	34,0
Furgón Combo 1.7 Diesel	-	-	-	-	-	-	-	-	-	-	32,0
Furgón Combo 1.7 Diesel	-	-	-	-	-	-	-	-	-	30,0	29,0
Corsa Classic - Los valores están expresados en Pesos (\$)											
3Ptas. 1.4 N Cargo (L09)	-	36,0	35,0	-	-	-	-	-	-	-	-
3Ptas. 1.4 N Life (L09)	-	-	35,0	-	-	-	-	-	-	-	-
3Ptas. 1.4 N Base (L09)	-	36,0	35,0	-	-	-	-	-	-	-	-
3Ptas. 1.4 N City	-	-	35,0	33,0	-	-	-	-	-	-	-
3Ptas. 1.4 N GL (L09)	-	38,0	35,0	-	-	-	-	-	-	-	-
3Ptas. 1.4 N GLS (L09)	-	45,0	43,0	-	-	-	-	-	-	-	-
3Ptas. 1.6 N Cargo	-	-	34,0	32,0	-	-	-	-	-	-	-
3Ptas. 1.6 N City (L09)	-	-	34,0	32,0	-	-	-	-	-	-	-
3Ptas. 1.6 N Base	-	-	33,0	32,0	30,0	29,0	28,0	27,0	26,0	25,0	-
3Ptas. 1.6 N AA DH	-	-	43,0	41,0	40,0	39,0	37,0	36,0	35,0	33,0	-
3Ptas. 1.6 N GL (L08)	-	-	35,0	33,0	-	-	-	-	-	-	-
3Ptas. 1.6 N Serie Especial 1	-	-	-	33,0	32,0	-	-	-	-	-	-
3Ptas. 1.6 N Serie Especial 2	-	-	35,0	33,0	32,0	-	-	-	-	-	-
3Ptas. 1.6 N GLS (L08)	-	-	43,0	41,0	-	-	-	-	-	-	-
3Ptas. 1.6 N Full	-	-	-	-	-	-	-	-	35,0	33,0	-
3Ptas. 1.7 D Base	-	-	-	-	-	-	-	-	-	-	-
3Ptas. 1.7 D Full	-	-	-	-	-	-	-	31,0	30,0	29,0	-
3Ptas. 1.7 D Full	-	-	-	-	-	-	-	35,0	33,0	32,0	-
4Ptas. 1.4 N Base (L09)	-	39,0	37,0	-	-	-	-	-	-	-	-
4Ptas. 1.4 N GL (L09)	-	42,0	40,0	-	-	-	-	-	-	-	-
4Ptas. 1.4 N GLS (L09)	-	50,0	47,0	-	-	-	-	-	-	-	-
4Ptas. 1.6 N Base	-	39,0	37,0	35,0	34,0	33,0	31,0	28,0	27,0	26,0	-
4Ptas. 1.6 N Super	-	-	39,0	37,0	36,0	35,0	34,0	33,0	32,0	31,0	-
4Ptas. 1.6 N GL (L08)	-	-	40,0	38,0	-	-	-	-	-	-	-
4Ptas. 1.6 N Super Serie Especial 1	-	-	-	41,0	40,0	-	-	-	-	-	-
4Ptas. 1.6 N Super Serie Especial 2	-	-	44,0	42,0	40,0	-	-	-	-	-	-
4Ptas. 1.6 N GLS (L08)	-	-	45,5	43,5	-	-	-	-	-	-	-
4Ptas. 1.6 N Super Pack Eléctrico	-	-	-	-	40,0	39,0	-	-	-	-	-
4Ptas. 1.6 N Super Pack Eléctrico - Estilo	-	-	-	-	40,0	-	-	-	-	-	-
4Ptas. 1.6 N Full	-	-	-	-	-	-	-	-	33,0	32,0	-
4Ptas. 1.7 D Base	-	-	-	-	-	35,0	34,0	33,0	32,0	31,0	-
4Ptas. 1.7 D Full	-	-	-	-	-	-	-	-	36,0	35,0	-
Wagon 1.4 N Life (L09)	-	-	41,0	-	-	-	-	-	-	-	-
Wagon 1.4 N GL (L09)	-	48,0	46,0	-	-	-	-	-	-	-	-
Wagon 1.4 N GLS (L09)	-	52,0	49,0	-	-	-	-	-	-	-	-
Wagon 1.6 N Base	-	-	-	-	-	-	-	-	31,0	29,0	-
Wagon 1.6 N Base AA	-	-	43,0	41,0	40,0	39,0	38,0	37,0	36,0	34,0	-
Wagon 1.6 GL (L08)	-	-	45,0	43,0	-	-	-	-	-	-	-
Wagon 1.6 N Serie Especial 1	-	-	-	43,0	41,0	-	-	-	-	-	-
Wagon 1.6 N Serie Especial 2	-	-	45,0	44,5	41,0	-	-	-	-	-	-
Wagon 1.8 GLS (L08)	-	-	48,5	46,0	-	-	-	-	-	-	-



Wagon 1.6 N Pack Eléctrico	-	-	-	-	-	43,0	40,0	-	-	-	-
Wagon 1.6 N Pack Eléctrico + Estilo	-	-	-	-	-	43,0	-	-	-	-	-
Wagon 1.7 D Base	-	-	-	-	-	-	-	36,0	34,0	33,0	32,0
Corsa II - Los valores están expresados en Pesos (\$)											
4Ptas. 1.8 Nafta GL \ Internet	-	-	-	-	-	-	39,0	37,0	36,0	34,0	33,0
4Ptas. 1.8 Nafta GL Pack I	-	-	-	-	-	-	-	-	-	-	33,0
4Ptas. 1.8 Nafta GL Pack II	-	-	-	-	-	-	-	-	38,0	36,0	34,0
4Ptas. 1.8 Nafta GL AA DA	-	50,0	48,0	47,0	45,0	43,0	41,0	39,0	37,0	36,0	34,0
4Ptas. 1.8 Nafta GLS	-	-	-	-	48,0	46,0	43,8	42,0	39,0	38,0	36,0
4Ptas. 1.8 Nafta GLS ABS \ CD Changer	-	-	-	-	-	-	-	-	-	39,0	37,0
4Ptas. 1.8 Nafta CD	-	59,0	57,0	53,0	51,0	48,0	46,0	43,5	41,0	-	-
4Ptas. 1.8 Nafta Easytronic	-	61,0	58,0	55,0	53,0	50,0	-	-	-	-	-
4Ptas. 1.7 Diesel GL	-	-	-	-	-	-	-	-	-	-	32,0
4Ptas. 1.7 Diesel GL Pack I	-	-	-	-	-	-	-	-	-	-	33,0
4Ptas. 1.7 Diesel GL Pack II	-	-	-	-	-	-	-	-	39,0	36,5	35,0
4Ptas. 1.7 Diesel GL AA DA	-	-	-	-	-	47,0	45,0	43,0	40,0	36,5	-
4Ptas. 1.7 DTI GLS	-	-	-	-	-	49,0	47,0	45,0	42,5	40,0	38,0
4Ptas. 1.7 DTI CD	-	-	-	-	-	49,0	47,0	45,0	42,0	40,0	-
5Ptas. Base Life	-	-	-	40,0	-	-	-	-	-	-	-
5Ptas. 1.8 Nafta GL \ Internet	-	-	-	-	-	-	38,5	36,5	-	-	-
5Ptas. 1.8 Nafta GL AA DA	-	52,0	50,0	48,0	46,0	43,5	42,0	40,0	38,0	35,0	33,0
5Ptas. 1.8 Nafta GL Pack II	-	-	-	-	-	-	-	-	39,0	36,0	34,0
5Ptas. 1.8 Nafta GLS	-	-	-	-	46,0	43,0	41,0	40,0	39,0	36,0	34,0
5Ptas. 1.8 Nafta GLS ABS \ CD Changer	-	-	-	-	-	-	-	-	-	37,0	35,0
5Ptas. 1.8 Nafta CD	-	59,0	56,0	54,0	51,5	49,0	45,0	43,8	42,0	-	-
5Ptas. 1.8 Nafta Easytronic	-	62,0	58,0	56,0	53,0	51,0	-	-	-	-	-
5Ptas. 1.8 Nafta Reef	-	-	-	-	-	-	-	-	36,0	34,0	-
5Ptas. 1.7 Diesel GL	-	-	-	-	-	-	-	-	-	-	33,0
5Ptas. 1.7 Diesel GL AA DA	-	-	-	-	-	43,8	42,5	41,0	39,0	37,0	-
5Ptas. 1.7 Diesel GL Pack I	-	-	-	-	-	-	-	-	-	-	33,0
5Ptas. 1.7 Diesel GL Pack II	-	-	-	-	-	-	-	-	-	38,0	35,0
5Ptas. 1.7 DTI GLS	-	-	-	-	-	45,0	43,8	42,5	40,5	38,0	36,0
5Ptas. 1.7 DTI GLS Pack	-	-	-	-	-	-	-	-	41,0	39,0	37,0
Corvette - Los valores están expresados en Dolares (u\$s)											
Z06 7.0	148,5	146,0	135,0	125,0	115,0	110,0	-	-	-	-	-
Cruze - Los valores están expresados en Pesos (\$)											
1.8 LT MT (141cv) 4Ptas.	132,1	112,0	100,0	-	-	-	-	-	-	-	-
1.8 LT AT (141cv) 4Ptas.	150,0	120,0	110,0	-	-	-	-	-	-	-	-
1.8 LTZ MT (141cv) 4Ptas.	153,3	128,0	115,0	-	-	-	-	-	-	-	-
1.8 LTZ AT (141cv) 4Ptas.	171,4	135,0	120,0	-	-	-	-	-	-	-	-
2.0 VCDi LT MT (150cv) 4Ptas.	152,6	120,0	-	-	-	-	-	-	-	-	-
2.0 VCDi LTZ MT (150cv) 4Ptas.	176,6	136,0	125,0	-	-	-	-	-	-	-	-
2.0 VCDi LTZ AT (150cv) 4Ptas.	184,7	-	-	-	-	-	-	-	-	-	-
1.8 LT MT (141cv) 5Ptas.	131,1	105,0	-	-	-	-	-	-	-	-	-
1.8 LTZ MT (141cv) 5Ptas.	152,7	125,0	-	-	-	-	-	-	-	-	-
1.8 LTZ AT (141cv) 5Ptas.	162,1	135,0	-	-	-	-	-	-	-	-	-
Meriva - Los valores están expresados en Pesos (\$)											
1.8 N 8v GL Base	-	-	-	-	-	-	-	-	42,0	40,0	-
1.8 N 8v GL AA DA	78,4	65,0	63,0	60,0	57,0	54,0	52,0	48,0	45,0	-	-
1.8 N 8v GL Plus	-	-	-	-	-	-	54,0	52,0	-	-	-



1.8 N 8v GL Plus ABG	85,0	68,0	64,0	62,0	59,0	57,0	55,0	53,0	50,0	47,0
1.8 N 8v GLS	90,6	75,0	72,0	69,0	64,0	62,0	59,0	55,0	52,0	48,0
1.8 N 8v Easytronic		75,0	72,0	69,0	64,0	62,0				
1.8 N 16v GLS	-	-	-	-	-	-	60,0	56,0	53,0	49,0
1.7 TD GL	-	-	-	-	59,0	57,0	55,0	53,0	50,0	47,0
1.7 TD GLS	-	-	72,0	68,0	64,0	62,0	59,0	57,0	55,0	-

Montana - Los valores están expresados en Pesos (\$)

1.8 8v. LS Base (105cv)	65,0	53,0	-	-	-	-	-	-	-	-
1.8 8v. LS AA (105cv)	73,7	60,0	-	-	-	-	-	-	-	-
1.8 8v. LS Pack (105cv)	76,8	64,0	-	-	-	-	-	-	-	-
1.8 8v. LT2 Sport (105cv)	84,3	68,0	-	-	-	-	-	-	-	-

Prisma - Los valores están expresados en Pesos (\$)

1.4 LS MT (92cv)	70,0	53,0	-	-	-	-	-	-	-	-
1.4 LT MT (92cv)	75,7	58,0	-	-	-	-	-	-	-	-

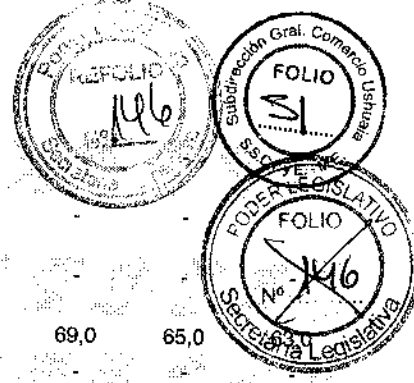
Vectra - Los valores están expresados en Pesos (\$)


2.0 TD 16v 4Ptas.	-	-	-	-	-	-	-	-	43,0	40,0
2.2 16v CD 4Ptas.	-	-	-	-	-	-	59,0	55,0	49,0	45,0
2.2 16v CD AT 4Ptas.	-	-	-	-	-	-	61,0	57,0	52,0	47,0
4Ptas. 2.4 GLS 16v. (150cv) (L06)	-	-	-	74,0	71,0	67,0	64,0	-	-	-
4Ptas. 2.4 CD MT 16v (150cv) (L06)	-	-	-	78,0	73,0	71,0	66,0	-	-	-
4Ptas. 2.4 CD AT 16v (150cv) (L06)	-	-	-	79,0	76,0	74,0	72,0	-	-	-
5Ptas. GT 2.0 GLS 8v (116cv) (L06)	-	-	-	72,0	70,0	-	-	-	-	-
5Ptas. GT 2.4 CD MT 16v (150cv) (L06)	-	-	-	78,0	76,0	71,0	-	-	-	-
5Ptas. GT 2.4 CD AT 16v (150cv) (L06)	-	-	-	80,0	78,0	-	-	-	-	-
4Ptas. 2.0 GLS 8v (146cv) (L09)	-	78,0	74,0	-	-	-	-	-	-	-
4Ptas. 2.4 GLS 16v (146cv) (L09)	-	79,0	77,0	75,0	-	-	-	-	-	-
4Ptas. 2.4 CD MT 16v (146cv) (L09)	-	88,0	83,0	80,0	-	-	-	-	-	-
4Ptas. 2.4 CD AT 16v (146cv) (L09)	-	89,0	84,0	81,0	-	-	-	-	-	-
5Ptas. GT 2.0 GLS 8v (122cv) (L09)	-	78,0	75,0	72,0	-	-	-	-	-	-
5Ptas. GT 2.4 CD MT 16v (146cv) (L09)	-	83,0	80,0	78,0	-	-	-	-	-	-
5Ptas. GT 2.4 CD AT 16v (146cv) (L09)	-	85,0	83,0	80,0	-	-	-	-	-	-

S-10 - Los valores están expresados en Pesos (\$)

2.8 TD C Simple 4x2 STD ELEC. (L09)	-	-	-	78,0	76,0	-	-	-	-	-
2.8 TD C Simple 4x2 STD ELEC. (L06)	-	-	-	75,0	73,0	70,0	-	-	-	-
2.8 TD C Simple 4x2 STD (L01)	-	-	-	-	-	69,0	66,0	64,0	62,0	58,0
2.8 TD C Simple 4x2 STD ABS ELEC. (L06)	125,9	95,0	87,0	82,0	78,0	-	-	-	-	-
2.8 TD C Simple 4x2 STD ELEC. (L09)	-	97,0	89,0	84,0	80,0	-	-	-	-	-
2.8 TD C Double 4x2 STD ELEC. (L06)	-	-	-	78,0	76,0	73,0	-	-	-	-
2.8 TD C Double 4x2 STD (L01)	-	-	-	-	-	75,0	72,0	69,0	-	-
2.8 TD C Double 4x2 STD AA (L01)	-	-	-	-	-	77,0	74,0	72,0	68,0	65,0

2.8 TD C/Doble 4x2 STD ABS ELEC. (L09)	133,7	98,0	91,0	86,0								
2.8 TD C/Doble 4x2 STD Plus (L01)	-	-	-	-	-	-	74,0	70,0				
2.8 TD C/Doble 4x2 DLX ELEC. (L06)	-	-	-	-	85,0	81,0	78,0					
2.8 TD C/Doble 4x2 DLX (L01)	-	-	-	-	-	-	76,0	72,0	69,0	65,0		
2.8 TD C/Doble 4x2 DLX ABS ELEC. (L09)	160,7	130,0	120,0	110,0	99,0							
2.8 TD C/Doble 4x4 STD AA ELEC. (L09)	-	-	-	105,0	95,0							
2.8 TD C/Doble 4x4 STD AA ELEC. (L06)	-	-	-	-	87,0	81,0	79,0					
2.8 TD C/Doble 4x4 STD AA (L01)	-	-	-	-	-	-	78,0	74,0	71,0	69,0	66,0	
2.8 TD C/Doble 4x4 STD AA ABS ELEC. (L09)	155,0	119,0	113,0	107,0	98,0							
2.8 TD C/Doble 4x4 DLX ELEC. (L09)	-	-	-	110,0	102,0							
2.8 TD C/Doble 4x4 DLX ELEC. (L06)	-	-	-	-	97,0	90,0	83,0					
2.8 TD C/Doble 4x4 DLX (L01)	-	-	-	-	-	-	83,0	79,0	74,0	71,0	68,0	
2.8 TD C/Doble 4x4 DLX ABS ELEC. (L09)	179,5	135,0	128,0	116,0	112,0							
2.8 TD C/Doble 4x4 LTD Cardón (L01)	-	-	-	-	-	92,0	87,0	84,0				
2.8 TD C/Doble 4x4 LTD ELEC. (L09)	197,6	150,0	140,0	130,0	120,0							
2.8 TD C/Doble 4x4 LTD ELEC. (L06)	-	-	-	-	110,0	105,0	100,0					
2.8 TD C/Doble 4x4 LTD (L01)	-	-	-	-	-	-	95,0	90,0	85,0	80,0	75,0	
2.8 CDTI C/Doble 4x2 LT (180cv) (L12)	193,5											
2.8 CDTI C/Doble 4x2 LTZ (180cv) (L12)	214,6											
2.8 CDTI C/Doble 4x4 LT (180cv) (L12)	222,0											
2.8 CDTI C/Doble 4x4 LTZ AT (180cv) (L12)	266,8											
Silverado - Los valores están expresados en Pesos (\$)												
STD 4.2 TD MWM										62,0	59,0	
STD 4.2 TD MWM AA										60,0	57,0	
Conquest 4.2 TD MWM										58,0	55,0	
Sonic - Los valores están expresados en Pesos (\$)												
1.6 LT (115cv) 4Ptas.	110,5											
1.6 LTZ 4Ptas. (115cv)	118,6											
1.6 LTZ AT Sec. 4Ptas. (115cv)	126,1											
1.6 LT 5Ptas. (115cv)	108,7											
1.6 LTZ MT 5Ptas. (115cv)	116,4											
1.6 LTZ AT Sec. 5Ptas. (115cv)	125,0											
Spark - Los valores están expresados en Pesos (\$)												
LS 1.0 5Ptas. (L08)			47,0	45,0	40,0							
LT 1.0 5Ptas. (L08)		50,2	48,0	46,0	42,0							
LT 1.2 ABG ABS (81cv) (L11)	86,0	59,8										
Zafira - Los valores están expresados en Pesos (\$)												
GL 2.0 8v		87,0	82,0	78,0	74,0	70,0	68,0	60,0	55,0	50,0	46,0	
GLS 2.0 16v		103,0	95,0	88,0	79,0	73,0	68,0	63,0	58,0	54,0	50,0	
GLS 2.0 16v DVD						73,0	69,0	64,0	59,0	54,0		





626 - Los valores están expresados en Pesos (\$)

GLX 2.0 STD 4Ptas.	-	-	-	-	-	-	-	-	32,0	30,0
GLX 2.0 MT Full 4Ptas.	-	-	-	-	-	-	-	-	-	32,0
GLX 2.0 AT Full 4Ptas.	-	-	-	-	-	-	-	-	34,0	32,0
GLX 2.0 Full 5Ptas.	-	-	-	-	-	-	-	-	34,0	32,0
GLX 2.0 Rural	-	-	-	-	-	-	-	-	-	32,0

MPV - Los valores están expresados en Pesos (\$)

Base	-	-	-	-	-	-	-	-	52,0	49,0
GLX Techo elect.	-	-	-	-	-	-	-	-	-	49,0

B 2500 - Los valores están expresados en Pesos (\$)

4x2 C/Doble DX Full AA	-	-	-	-	-	-	-	-	49,0	47,0
4x2 C/Doble Diesel Full	-	-	-	-	-	-	-	-	-	47,0
4x2 C/Simple Diesel DH	-	-	-	-	-	-	-	-	40,0	38,0
4x4 C/Doble SDX Full	-	-	-	-	-	-	-	-	-	54,0
4x4 C/Doble Diesel	-	-	-	-	-	-	-	-	-	51,0
4x4 C/Simple Diesel	-	-	-	-	-	-	-	-	-	48,0

B 2900 - Los valores están expresados en Pesos (\$)

4x2 C/Doble DX	-	-	-	-	-	-	-	-	53,0	51,0
4x4 C/Doble DX	-	-	-	-	-	-	-	-	55,0	53,0
4x4 C/Simple DX	-	-	-	-	-	-	-	-	53,0	51,0
4x4 C/Doble SDX	-	-	-	-	-	-	-	-	59,0	57,0
4x4 C/Doble Drifter	-	-	-	-	-	-	-	-	63,0	59,0

Mercedes Benz

AMG - Los valores están expresados en Dólares (u\$s)


C 43 Sedán	-	-	-	-	-	-	-	-	33,0	29,0
C 55 Sedán	-	-	-	-	-	45,0	42,0	-	-	-
C 63 (457cv) Sedán	-	140,0	120,0	100,0	80,0	-	-	-	-	-
CL 55 Kompressor Coupé	-	-	-	-	-	140,0	120,0	-	-	-
CLK 55 Coupé	-	-	-	-	-	65,0	60,0	-	50,0	45,0
CLK 55 Cabrio	-	-	-	-	-	75,0	65,0	55,0	50,0	-
CLS 55 Kompressor Hatchback	-	-	-	-	-	80,0	70,0	60,0	-	-
CLS 63 Hatchback	-	-	-	110,0	100,0	90,0	-	-	-	-
E 55 (476cv) Sedán	-	-	-	-	-	70,0	60,0	-	-	-
E 63 (525cv) Sedán	-	171,7	160,0	-	-	-	-	-	-	-
ML 63 (510cv)	-	170,0	150,0	130,0	110,0	100,0	-	-	-	-
SL 55 Kompressor (500cv) Roadster	-	-	-	-	-	170,0	150,0	130,0	120,0	100,0
SL 65 V12 Biturbo (612cv) Coupé	-	280,0	250,0	220,0	-	-	-	-	-	-
SLK 55 (360cv) Roadster	-	140,0	120,0	100,0	95,0	90,0	80,0	75,0	70,0	65,0
SLS 6.2 V8 (571cv) Coupé	-	301,7	270,0	-	-	-	-	-	-	-

Clase A - Los valores están expresados en Dólares (u\$s)

160 Classic	-	-	-	-	-	12,0	11,5	11,0	10,5	9,5
160 Classic AKS	-	-	-	-	-	-	-	-	10,0	9,0
160 Elegance Plus	-	-	-	-	-	-	-	-	10,5	9,5
160 Elegance Luxury	-	-	-	-	-	-	-	-	10,5	9,5
190 Elegance Plus	-	-	-	-	-	-	-	-	10,5	9,5
190 Avantgarde	-	-	-	-	-	13,0	12,0	11,0	10,5	-
190 Elegance Luxury	-	-	-	-	-	13,0	12,0	11,0	10,5	-

Clase B - Los valores están expresados en Dólares (u\$s)

170 Nafta MT (Facelift)	-	-	-	27,0	26,0	-	-	-	-	-
180 Nafta MT	39,9	36,0	33,0	30,0	-	-	-	-	-	-



200 Nafta MT (Facelift)	-	-	33,0	31,0	29,0	-	-	-	-	-	-
180 Nafta AT	-	37,6	35,0	-	-	-	-	-	-	-	-
200 Nafta Plus MT (Facelift)	-	-	-	32,0	30,0	-	-	-	-	-	-
200 Turbo Sport MT	-	38,0	36,0	34,0	-	-	-	-	-	-	-
200 DCI Plus MT (Facelift)	-	-	-	36,0	33,0	-	-	-	-	-	-
170 Nafta MT	-	-	-	-	25,0	23,0	22,0	-	-	-	-
200 Nafta MT	-	-	-	-	26,0	24,0	23,0	-	-	-	-
200 Nafta Plus MT	-	-	-	-	28,0	26,0	24,0	-	-	-	-
200 Nafta Turbo Luxury MT	-	-	-	-	30,0	28,0	26,0	-	-	-	-
200 DCI Plus MT	-	-	-	-	29,0	27,0	25,0	-	-	-	-
Clase C - Los valores están expresados en Dólares (u\$s)											
200 Kompressor MT Classic Sedán	-	-	-	-	-	-	23,0	22,0	21,0	-	-
200 Kompressor MT Classic Plus Sedán	-	-	-	-	-	-	24,0	23,0	22,0	-	-
200 Kompressor MT Avantgarde Sedán	-	-	-	-	-	25,0	24,0	23,0	22,0	21,0	20,0
200 Kompressor MT Avantgarde Sport Edition Sedán	-	-	-	-	-	26,0	25,0	-	-	-	-
200 Kompressor AT Avantgarde Sport Edition Sedán	-	-	-	-	-	28,0	27,0	-	-	-	-
200 Kompressor AT Elegance Sedán	-	-	-	-	-	-	24,0	23,0	22,0	-	-
200 Kompressor MT Plus SportCoupé	-	-	-	-	-	-	-	-	23,0	22,0	20,0
200 Kompressor MT Sport Edition Sportcoupé	-	-	-	-	30,0	28,0	-	-	-	-	-
220 CDI MT SportCoupé	-	-	-	-	-	-	-	-	24,0	23,0	22,0
220 CDI MT Plus SportCoupé	-	-	-	-	-	28,0	27,0	26,0	25,0	24,0	23,0
220 CDI MT Sport Edition Sportcoupé	-	-	-	-	30,0	28,0	-	-	-	-	-
220 CDI MT Classic Sedán	-	-	-	-	-	26,0	25,0	24,0	22,3	22,0	21,0
220 CDI AT Elegance Sedán	-	-	-	-	-	27,0	26,0	25,0	24,0	23,0	22,0
220 CDI MT Classic Rural	-	-	-	-	-	-	25,0	24,0	-	-	-
220 CDI MT Elegance Rural	-	-	-	-	-	-	-	24,0	23,0	22,0	21,0
220 CDI AT Elegance Rural	-	-	-	-	-	-	26,0	25,0	24,0	23,0	22,0
200 Kompressor MT SportCoupé	-	-	-	-	-	26,0	25,0	24,0	23,0	22,0	21,0
230 Kompressor MT Avantgarde Sport Sedán	-	-	-	-	-	27,0	26,0	25,0	24,0	23,0	-
230 Kompressor AT Elegance Sedán	-	-	-	-	-	27,0	26,0	25,0	24,0	23,0	-
230 Kompressor MT Evolution SportCoupé	-	-	-	-	-	29,0	28,0	26,0	25,0	-	-
230 Kompressor AT Evolution SportCoupé	-	-	-	-	-	30,0	29,0	27,0	26,0	-	-
230 V6 MT Sport Edition Sportcoupé	-	-	-	-	32,0	31,0	30,0	-	-	-	-
230 V6 AT Sport Edition Sportcoupé	-	-	-	-	33,0	32,0	31,0	-	-	-	-
240 AT Elegance Sedán	-	-	-	-	-	-	-	24,0	23,0	22,0	21,0
240 AT Elegance Rural	-	-	-	-	-	-	-	-	23,0	22,0	21,0
320 AT Elegance Sedán	-	-	-	-	-	-	27,0	26,0	24,0	23,0	22,0
320 AT Avantgarde Sedán	-	-	-	-	-	-	-	26,0	24,0	23,0	22,0
320 AT Elegance Rural	-	-	-	-	-	-	26,0	24,0	-	-	-
350 AT Elegance Sedán	-	-	-	-	-	33,0	32,0	30,0	-	-	-
270 CDI AT Elegance Sedán	-	-	-	-	-	-	-	25,0	24,0	23,0	22,0
320 CDI AT Elegance Sedán	-	-	-	-	-	32,0	30,0	28,0	27,0	-	-




280 AT Avantgarde Sedán (W 204)	-	-	-	40,0	38,0	37,0	-	-	-	-	-
280 AT Elegance Sedán (W 204)	-	-	-	40,0	38,0	37,0	-	-	-	-	-
300 AT Avantgarde Sedán (W 204)	-	-	48,0	44,0	-	-	-	-	-	-	-
300 AT Elegance Sedán (W 204)	-	-	48,0	44,0	-	-	-	-	-	-	-
350 AT Avantgarde Sport Sedán (W 204)	-	68,0	65,0	62,0	58,0	55,0	-	-	-	-	-
350 AT Elegance Sedán (W 204)	-	-	-	54,0	50,0	48,0	-	-	-	-	-
220 CDI BlueEfficiency AT Avantgarde Sedán (170cv) (W 204)	-	57,0	52,0	47,0	42,0	37,0	-	-	-	-	-
220 CDI BlueEfficiency AT Elegance Sedán (170cv) (W 204)	-	57,0	52,0	47,0	42,0	37,0	-	-	-	-	-
320 CDI AT Avantgarde Sport Sedán (W 204)	-	-	-	50,0	45,0	40,0	-	-	-	-	-
320 CDI AT Elegance Sedán (W 204)	-	-	-	50,0	45,0	40,0	-	-	-	-	-
200 Kompressor MT Avantgarde Sedán (W 204)	-	-	38,0	35,0	-	-	-	-	-	-	-
200 Kompressor MT Avantgarde TC Sedán (W 204)	-	-	39,0	37,0	35,0	33,0	-	-	-	-	-
200 Kompressor MT Avantgarde Plus Sedán (W 204)	-	-	38,0	36,0	-	-	-	-	-	-	-
200 Kompressor AT Avantgarde Sedán (W 204)	-	-	40,0	38,0	36,0	34,0	-	-	-	-	-
200 Kompressor MT Avantgarde Touring (S 204)	-	-	-	40,0	38,0	-	-	-	-	-	-
200 Kompressor AT Avantgarde Touring (S 204)	-	-	44,0	42,0	40,0	-	-	-	-	-	-
200 CGI BlueEfficiency MT Avantgarde Sedán (184cv) (W 204) (L11)	58,5	45,3	43,0	-	-	-	-	-	-	-	-
200 CGI BlueEfficiency AT Avantgarde Sedán (184cv) (W 204) (L11)	61,9	49,0	46,0	-	-	-	-	-	-	-	-
250 CGI BlueEfficiency AT Avantgarde Sedán (184cv) (W 204) (L12)	64,9	-	-	-	-	-	-	-	-	-	-
250 CGI BlueEfficiency AT Avantgarde Sport Sedán (204cv) (W 204) (L11)	73,9	58,0	52,0	-	-	-	-	-	-	-	-
220 CDI BlueEfficiency AT Avantgarde Sedán (170cv) (W 204) (L11)	78,0	54,0	-	-	-	-	-	-	-	-	-
250 BlueEfficiency AT Avantgarde Sport Coupé (204cv) (C 204) (L11)	76,4	57,0	-	-	-	-	-	-	-	-	-
Clase CL - Los valores están expresados en Dólares (u\$s)											
500 Coupé / 600 Coupé	-	-	-	-	-	-	80,0	70,0	60,0	55,0	50,0
Clase CLC - Los valores están expresados en Dólares (u\$s)											
230 MT Sportcoupé	-	-	-	37,0	35,0	-	-	-	-	-	-
230 AT Sportcoupé	-	-	-	38,0	36,0	-	-	-	-	-	-
250 MT Sportcoupé	54,9	50,0	48,0	-	-	-	-	-	-	-	-
350 AT Sportcoupé	-	-	50,0	48,0	42,0	-	-	-	-	-	-
Clase CLK - Los valores están expresados en Dólares (u\$s)											
230 Kompressor Sport / Avantgarde Coupé	-	-	-	-	-	-	-	-	-	-	24,0



230 Kompressor Sport / Avantgarde Cabrio	-	-	-	-	-	-	-	-	-	-	-	-
320 Sport / Avantgarde Coupé	-	-	-	-	-	-	-	-	-	-	-	26,0
320 Elegance Coupé	-	-	-	-	-	-	-	-	-	-	-	26,0
430 Avantgarde AT Coupé	-	-	-	-	-	-	-	-	-	-	-	30,0
430 Elegance Plus AT Coupé	-	-	-	-	-	-	-	-	-	-	-	30,0
430 Elegance / Avantgarde Cabrio	-	-	-	-	-	-	-	-	-	-	-	33,0
320 Elegance AT Coupé	-	-	-	-	-	-	38,0	36,0	34,0	30,0	-	28,0
320 Avantgarde AT Coupé	-	-	-	-	-	-	38,0	36,0	34,0	30,0	-	28,0
350 Elegance AT Coupé	-	-	-	55,0	53,0	50,0	46,0	43,0	-	-	-	-
350 Elegance AT Cabrio	-	-	-	-	60,0	53,0	48,0	46,0	-	-	-	-
350 Avantgarde Coupé	-	-	-	55,0	53,0	50,0	46,0	43,0	-	-	-	-
350 Avantgarde Cabrio	-	-	-	-	60,0	53,0	48,0	43,0	-	-	-	-
500 Elegance AT Coupé	-	-	-	-	-	55,0	50,0	47,0	43,0	40,0	-	38,0
500 Avantgarde AT Coupé	-	-	-	-	-	55,0	50,0	47,0	43,0	40,0	-	38,0
Clase CLS - Los valores están expresados en Dólares (u\$s)												
350 Hatchback	-	-	-	65,0	60,0	55,0	50,0	45,0	-	-	-	-
500 Hatchback	-	-	-	-	-	60,0	55,0	50,0	-	-	-	-
Clase E - Los valores están expresados en Dólares (u\$s)												
270 CDI Elegance MT	-	-	-	-	-	-	-	-	-	-	-	22,0
270 CDI Elegance AT	-	-	-	-	-	-	-	-	-	-	-	23,0
270 CDI T Rural	-	-	-	-	-	-	-	-	-	-	-	26,0
320 Avantgarde	-	-	-	-	-	-	-	-	-	-	-	22,0
320 CDI	-	-	-	-	-	-	-	-	-	-	-	23,0
320 Elegance	-	-	-	-	-	-	-	-	-	-	-	22,0
320 T Rural	-	-	-	-	-	-	-	-	-	-	-	23,0
430 Avantgarde	-	-	-	-	-	-	-	-	-	-	-	23,0
430 Elegance	-	-	-	-	-	-	-	-	-	-	-	23,0
270 CDI Turbodiesel Elegance AT Sedán	-	-	-	-	-	-	-	32,0	28,0	26,0	-	24,0
280 Business Edition Elegance AT Sedán	-	-	-	43,0	40,0	-	-	-	-	-	-	-
320 Elegance AT Sedán	-	-	-	-	-	-	-	27,0	26,0	25,0	-	23,0
320 Avantgarde AT Sedán	-	-	-	-	-	-	-	27,0	26,0	25,0	-	23,0
320 CDI Turbodiesel Elegance AT Sedán	-	-	-	-	-	-	-	33,0	31,0	29,0	-	28,0
320 CDI Turbodiesel Elegance AT Sedán (L05)	-	-	-	48,0	46,0	43,0	40,0	38,0	-	-	-	-
350 Elegance AT Sedán	-	-	-	50,0	48,0	46,0	42,0	40,0	-	-	-	-
350 Avantgarde AT Sedán	-	-	-	50,0	48,0	46,0	42,0	40,0	-	-	-	-
500 Elegance AT Sedán	-	-	-	55,0	52,0	50,0	47,0	44,0	40,0	38,0	-	34,0
500 Avantgarde AT Sedán	-	-	-	-	-	50,0	47,0	44,0	40,0	38,0	-	34,0
500 Guard Elegance AT Sedán	-	-	-	-	80,0	70,0	60,0	55,0	50,0	-	-	-
250 CGI BlueEfficiency AT Avantgarde Sedán (204cv)	83,9	67,1	-	-	-	-	-	-	-	-	-	-
300 Elegance Sedán	-	78,0	73,0	68,0	-	-	-	-	-	-	-	-
300 Avantgarde Sport Sedán	-	80,0	75,0	70,0	-	-	-	-	-	-	-	-
350 Elegance AT Sedán (272cv)	-	82,0	78,0	-	-	-	-	-	-	-	-	-
350 Avantgarde Sport AT Sedán (272cv)	-	84,0	80,0	-	-	-	-	-	-	-	-	-
500 Elegance Sedán	-	106,0	98,0	90,0	-	-	-	-	-	-	-	-
500 Guard Sedán	-	168,0	-	-	-	-	-	-	-	-	-	-
350 Elegance Coupé (272cv)	-	86,0	78,0	70,0	-	-	-	-	-	-	-	-
350 Sport Coupé (272cv)	-	91,0	83,0	75,0	-	-	-	-	-	-	-	-



500 Sport Coupé	-	125,0	110,0	95,0	-	-	-	-	-	-	-
Clase G - Los valores están expresados en Dólares (u\$s)											
GLK 300 City (231cv)	67,9	56,0	52,0	48,0	-	-	-	-	-	-	-
GLK 300 Sport	-	58,0	55,0	52,0	-	-	-	-	-	-	-
GLK 280 3.0N 7G-Tronic 4Matic Nature (231cv)	-	-	53,0	50,0	-	-	-	-	-	-	-
GLK 280 3.0N 7G-Tronic 4Matic Sport (231cv)	-	-	53,0	50,0	-	-	-	-	-	-	-
Clase ML - Los valores están expresados en Dólares (u\$s)											
270 CDI MT Luxury (L00)	-	-	-	-	-	-	-	-	-	-	23,0
270 CDI AT Luxury (L00)	-	-	-	-	-	-	-	-	-	-	23,0
320 AT (L00)	-	-	-	-	-	-	-	-	-	-	23,0
320 AT Luxury (L00)	-	-	-	-	-	-	-	-	-	-	23,0
270 CDI MT Luxury (L02)	-	-	-	-	-	-	-	30,0	28,0	26,0	25,0
270 CDI AT Luxury (L02)	-	-	-	-	-	-	-	31,0	29,0	27,0	26,0
350 AT Luxury (L02)	-	-	-	-	-	-	-	38,0	36,0	34,0	-
400 CDI AT Luxury (L02)	-	-	-	-	-	-	-	38,0	36,0	34,0	-
500 AT Luxury (L02)	-	-	-	-	-	-	-	40,0	38,0	36,0	-
320 CDI 4Matic (L06)	-	-	-	60,0	58,0	55,0	50,0	-	-	-	-
320 CDI 4Matic Sport (L06)	-	-	-	62,0	60,0	56,0	51,0	-	-	-	-
350 4Matic (L06)	-	-	-	65,0	60,0	58,0	53,0	-	-	-	-
350 4Matic Sport (L06)	-	-	-	66,0	62,0	60,0	55,0	-	-	-	-
500 4Matic (L06)	-	-	-	70,0	65,0	62,0	60,0	-	-	-	-
500 4Matic Sport (L06)	-	-	-	72,0	67,0	64,0	62,0	-	-	-	-
350 CDI 4Matic Sport (L09) (224cv)	-	102,0	95,0	85,0	-	-	-	-	-	-	-
350 4Matic Sport (L09) (272cv)	-	99,0	93,0	87,0	-	-	-	-	-	-	-
500 4Matic Sport (L09)	-	125,0	110,0	95,0	-	-	-	-	-	-	-
Clase S - Los valores están expresados en Dólares (u\$s)											
320 Sedán	-	-	-	-	-	-	-	-	-	-	32,0
320 L Sedán	-	-	-	-	-	-	-	-	-	-	32,0
500 Sedán	-	-	-	-	-	-	-	50,0	45,0	42,0	40,0
500 L Sedán	-	-	-	-	-	-	-	50,0	45,0	42,0	40,0
500 L Guard Sedán	-	-	-	-	-	-	-	60,0	-	-	-
400 CDI Sedán	-	-	-	-	-	-	-	45,0	42,0	40,0	37,0
500 Sedán (W221)	-	155,0	135,0	115,0	110,0	90,0	80,0	-	-	-	-
500 BlueEfficiency Sedán (435cv) (W221)	-	168,0	-	-	-	-	-	-	-	-	-
Clase SL - Los valores están expresados en Dólares (u\$s)											
500 Roadster	-	-	-	140,0	120,0	100,0	90,0	80,0	70,0	60,0	52,0
500 Roadster (Facelift)	-	210,0	190,0	170,0	-	-	-	-	-	-	-
Clase SLK - Los valores están expresados en Dólares (u\$s)											
230 Kompressor MT Plus Roadster	-	-	-	-	-	-	-	-	40,0	37,0	34,0
230 Kompressor AT Plus Roadster	-	-	-	-	-	-	-	-	42,0	38,0	36,0
320 AT Roadster	-	-	-	-	-	-	-	-	44,0	40,0	38,0
200 CGI Blue Efficiency AT Roadster	83,9	70,0	-	-	-	-	-	-	-	-	-
200 Kompressor MT Roadster	-	-	60,0	52,0	-	-	-	-	-	-	-
200 Kompressor MT Plus Roadster	-	-	-	56,0	50,0	48,0	44,0	40,0	38,0	-	-
200 Kompressor MT Sport Roadster	-	68,9	60,0	-	-	-	-	-	-	-	-



200 Kompressor AT Plus Roadster	-	-	-	58,0	52,0	50,0	46,0	42,0	40,0	-	-
350 AT Roadster	-	-	75,0	71,0	65,0	62,0	60,0	55,0	50,0	-	-
350 AT AMG Edition Roadster	-	91,5	80,0	-	-	-	-	-	-	-	-
Viano - Los valores están expresados en Dólares (u\$s)											
2.2 CDI Trend AT 7 Pass (150cv) (L11)	73,7	58,0	-	-	-	-	-	-	-	-	-
2.2 CDI Ambiente AT 7 Pass (150cv) (L11) DISCONTINUO	91,7	73,4	-	-	-	-	-	-	-	-	-
2.2 CDI Trend MT 7 Pass DISCONTINUO	57,7	53,0	49,0	45,0	41,0	37,0	33,0	30,0	28,0	-	-
2.2 CDI Trend AT 7 Pass DISCONTINUO	59,7	55,0	51,0	47,0	43,0	39,0	35,0	32,0	30,0	-	-
2.2 CDI Ambiente AT 6 Pass DISCONTINUO	77,9	74,0	68,0	62,0	56,0	50,0	45,0	40,0	36,0	-	-
2.2 CDI Ambiente AT 7 Pass DISCONTINUO	78,3	69,0	65,0	61,0	57,0	51,0	46,0	41,0	37,0	-	-
2.2 CDI 7 Pax - MT	-	-	-	-	-	-	-	-	-	22,0	20,0
2.2 CDI 7 Pax - AT	-	-	-	-	-	-	-	-	-	23,0	21,0
2.2 CDI 6 Pax - MT	-	-	-	-	-	-	-	-	-	21,0	19,0
2.2 CDI 6 Pax - AT	-	-	-	-	-	-	-	-	-	22,0	20,0
Vito - Los valores están expresados en Dólares (u\$s)											
2.2 CDI 7 Pax - MT	-	-	-	-	-	-	-	-	-	-	18,0
MB - Los valores están expresados en Dólares (u\$s)											
140 2.9 D	-	-	-	-	-	-	-	-	-	-	20,8

MG


MGF - Los valores están expresados en Dólares (u\$s)

Coupe	-	-	-	-	-	-	-	-	-	-	26,0
Descapotable	-	-	-	-	-	-	-	-	32,0	30,0	28,0
1.8i	-	-	-	-	-	-	-	-	-	-	25,0
1.8i VVC	-	-	-	-	-	-	-	-	29,0	27,0	25,0

MINI

Cooper - Los valores están expresados en Dólares (u\$s)

Salt (122cv)	29,2	26,5	24,5	-	-	-	-	18,5	18,0	-	-
Salt c/techo	-	-	-	-	-	-	19,5	19,0	18,5	-	-
Chili	-	-	-	25,0	23,0	21,0	20,0	19,5	19,0	-	-
Pepper (122cv)	33,5	30,0	27,5	-	-	-	-	-	-	-	-
S AT	-	-	-	-	-	31,5	28,8	26,0	-	-	-
S AT Xenon llantas 17	-	-	-	39,0	35,5	32,0	29,5	26,6	-	-	-
S Pepper (184cv)	38,0	34,5	32,0	-	-	-	-	-	-	-	-
S Chili (184cv)	41,5	38,0	34,5	31,5	29,0	27,0	24,5	22,5	20,5	-	-
S Hot (184cv)	44,6	42,5	38,5	35,0	32,5	29,5	27,0	24,5	22,5	-	-
S Hot Pepper	-	-	-	36,5	33,0	30,0	27,5	25,5	23,0	-	-
S John Cooper Works (211cv)	58,5	52,0	47,7	43,0	-	35,0	31,5	28,5	-	-	-
S Clubman	44,9	41,0	39,0	35,5	32,5	-	-	-	-	-	-
One Countryman 1.6 6MT (98cv)	35,9	31,5	-	-	-	-	-	-	-	-	-
Countryman 1.6 6MT (120cv)	37,9	33,0	-	-	-	-	-	-	-	-	-
S Countryman 1.6 6MT (184cv)	45,9	39,5	-	-	-	-	-	-	-	-	-
S Countryman All4 1.6 6MT (184cv)	49,9	42,5	-	-	-	-	-	-	-	-	-
Coupé (122cv)	36,9	-	-	-	-	-	-	-	-	-	-
S Coupé (184cv)	42,9	-	-	-	-	-	-	-	-	-	-
Coupé John Cooper Works (211cv)	58,0	-	-	-	-	-	-	-	-	-	-



Trekking C/Extendida 1.3 JTD Full	87,0	74,0	66,5	-	-	-	-	-	-	-	-
Working C/Simple 1.4 Serie DISCONTINUO	58,1	48,0	43,0	38,0	-	-	-	-	-	-	-
Working C/Simple 1.4 AA	62,7	53,0	48,0	43,0	-	-	-	-	-	-	-
1.3 Fire	-	-	-	-	-	-	-	30,0	28,0	-	-
1.8 N	-	-	-	40,0	38,0	36,0	34,0	32,0	-	-	-
1.7 TD C/Simple	-	-	-	45,0	42,0	40,0	38,0	36,0	-	-	-
1.7 TD C/Extendida	-	-	-	-	-	42,0	40,0	38,0	-	-	-
1.7 D EX	-	-	-	-	-	-	-	-	-	24,0	22,5
1.7 D LX	-	-	-	-	-	-	-	-	-	24,5	23,0

Uno - Los valores están expresados en Pesos (\$)

S 1.3 MPI 3Ptas.	-	-	-	-	-	-	-	-	20,0	18,0	16,5
S 1.3 MPI 5Ptas.	-	-	-	-	-	-	-	-	21,0	19,0	17,0
Top 1.3 MPI 3Ptas.	-	-	-	-	-	-	-	-	-	20,5	-
Top 1.3 MPI AA 3Ptas.	-	-	-	-	-	-	-	-	-	21,5	-
Cargo Fire 1.3 Base (68cv) 3Ptas.	45,3	37,0	34,0	31,0	29,0	27,0	25,0	23,0	22,0	21,0	-
Cargo Fire 1.3 AA DA (68cv) 3Ptas.	48,1	38,5	35,0	-	-	-	-	-	-	-	-
Fire 1.3 Base (68cv) 3Ptas.	50,6	43,0	39,0	36,0	33,0	30,0	28,0	26,0	23,0	-	-
Fire 1.3 Pack 1 / Pack A (68cv) 3Ptas.	-	-	-	-	-	31,0	29,0	27,0	25,0	-	-
Fire 1.3 Pack 2 / Pack B / Pack Comfort AA s/DA (68cv) 3Ptas.	55,0	47,0	42,0	38,0	34,0	32,0	30,0	28,0	26,0	-	-
Fire 1.3 Pack C (68cv) 3Ptas.	-	-	-	40,0	37,0	35,0	32,0	-	-	-	-
Fire 1.3 Base (68cv) 5Ptas.	52,7	41,0	38,0	35,0	31,0	29,0	27,0	24,0	21,0	-	-
Fire 1.3 Pack 1 / Pack A (68cv) 5Ptas.	-	-	-	-	-	30,0	28,0	25,0	22,0	-	-
Fire 1.3 Pack 2 / Pack B / Comfort AA s/DA (68cv) 5Ptas.	57,0	48,5	44,0	39,5	35,3	32,0	29,0	26,0	23,0	-	-
Fire 1.3 Pack C / Way (68cv) 5Ptas.	-	-	45,0	40,5	36,5	33,0	31,0	-	-	-	-

Uno EVO - Los valores están expresados en Pesos (\$)

Evo 1.4 Fire Attractive (85cv) 3ptas.	65,9	56,0	-	-	-	-	-	-	-	-	-
Evo 1.4 Fire Attractive Pack Eléctrico (85cv) 3ptas.	67,5	57,0	-	-	-	-	-	-	-	-	-
Evo 1.4 Fire Attractive Pack Seguridad (85cv) 3ptas.	70,1	59,5	-	-	-	-	-	-	-	-	-
Evo 1.4 Fire Attractive AA DA (85cv) 5ptas.	67,9	58,0	52,0	-	-	-	-	-	-	-	-
Evo 1.4 Fire Way (85cv) 5ptas.	70,6	60,0	54,0	-	-	-	-	-	-	-	-
Evo 1.4 Fire Sporting (85cv) 5ptas.	79,0	67,0	-	-	-	-	-	-	-	-	-


Ford

Courier - Los valores están expresados en Pesos (\$)

Pick-up 1.6 N Base	52,6	50,0	48,0	46,0	44,0	42,0	39,0	36,0	-	-	-
Pick-up 1.6 N Plus	58,8	52,0	50,0	48,0	46,0	44,0	42,0	39,0	-	-	-
Pick-up 1.8 D DH pot.	-	-	-	-	-	-	39,0	36,0	34,0	32,0	30,0
Pick-up 1.8 D AA DH pot.	-	-	-	-	-	-	41,0	38,0	36,0	34,0	32,0
Van 1.8 D DH pot.	-	-	-	-	-	-	-	-	-	-	37,0
Van 1.8 D AA DH	-	-	-	-	-	-	-	-	-	-	39,0

EcoSport - Los valores están expresados en Pesos (\$)

1.4 TDI XL Plus \ MP3	-	-	-	-	-	59,0	55,0	53,0	51,0	48,0	-
1.4 TDI XLS MP3	-	-	-	-	-	62,0	59,0	56,0	53,0	50,0	-



1.6 XL Plus \ MP3	-	-	-	-	-	56,0	52,0	50,0	48,0	46,0	-
1.6 XL Plus ABG	-	-	-	-	-	-	-	-	49,0	47,0	-
1.6 XL Plus 2ABG	-	-	-	-	-	57,0	53,0	51,0	49,5	47,5	-
1.6 XLS \ MP3	-	-	-	-	-	60,0	57,0	54,0	52,0	50,0	-
1.6 XLS ABG	-	-	-	-	-	-	-	-	53,0	51,0	-
1.6 XLS MP3 ABS	-	-	-	-	-	62,0	59,0	56,0	-	-	-
1.6 XLT Free Style	-	-	-	-	-	64,0	60,0	-	-	-	-
1.6 XLT	-	-	-	-	-	63,0	-	-	-	-	-
1.6 XLT SVP SHE - Edic. Limitada	-	-	-	-	-	64,0	-	-	-	-	-
1.6 XLT SVP HE - Edic. Limitada	-	-	-	-	-	64,0	-	-	-	-	-
2.0 XLT ABG	-	-	-	-	-	-	-	-	55,0	52,0	-
2.0 XLT 2ABG	-	-	-	-	-	-	-	-	56,0	53,0	-
2.0 XLT	-	-	-	-	-	67,0	63,0	60,0	57,0	54,0	-
2.0 XLT Plus Cuero	-	-	-	-	-	66,0	-	-	-	-	-
2.0 XLT AT	-	-	-	-	-	65,0	-	-	-	-	-
2.0 XLT AT Plus Cuero	-	-	-	-	-	67,0	-	-	-	-	-
2.0 XLT 4x4	-	-	-	-	-	73,0	69,0	64,0	60,0	-	-
2.0 XLT 4x4 Plus Cuero	-	-	-	-	-	75,0	71,0	66,0	62,0	-	-
1.4 TDI XL Plus MP3 (L08)	-	76,0	72,0	69,0	66,0	63,0	-	-	-	-	-
1.4 TDI XLS MP3 (L08)	-	80,0	76,0	72,0	69,0	66,0	-	-	-	-	-
1.6 XL Plus MP3 (L08)	89,9	73,0	69,0	66,0	63,0	60,0	-	-	-	-	-
1.6 XLS MP3 (L08)	95,1	77,0	73,0	69,0	66,0	63,0	-	-	-	-	-
1.6 XLT Plus MP3 (L08)	-	80,0	76,0	-	-	-	-	-	-	-	-
1.6 XLT Free Style (L08)	-	80,0	76,0	-	-	-	-	-	-	-	-
DICONTINUO	-	-	-	-	-	-	-	-	-	-	-
2.0 XLS (L08)	105,1	85,0	80,0	76,0	72,0	68,0	-	-	-	-	-
2.0 XLT (L08)	-	-	-	-	75,0	72,0	-	-	-	-	-
2.0 XLT Night Running (L08) - Edic. Limitada	-	-	-	79,0	75,0	-	-	-	-	-	-
2.0 XLT Plus Cuero (L08)	115,1	94,0	88,0	84,0	79,0	76,0	-	-	-	-	-
2.0 XLT Plus AT Cuero (L08)	-	89,0	85,0	81,0	77,0	74,0	-	-	-	-	-
2.0 XLT 4x4 Plus Cuero (L08)	140,6	112,0	106,0	101,0	96,0	90,0	-	-	-	-	-
Escape - Los valores están expresados en Pesos (\$)											
XLS 4x2	-	-	-	-	-	-	-	-	-	66,0	62,0
XLS 4x4	-	-	-	-	-	-	-	-	-	69,0	66,0
XLT 4x4	-	-	-	-	-	-	-	-	-	75,0	71,0
Escort - Los valores están expresados en Pesos (\$)											
4Ptas. 1.6 N LX 4Ptas. (L96)	-	-	-	-	-	-	-	-	-	31,5	30,0
4Ptas. 1.6 N LX AA (L96)	-	-	-	-	-	-	-	-	-	35,0	33,0
4Ptas. 1.8 D (L96)	-	-	-	-	-	-	-	-	-	32,0	30,5
4Ptas. 1.8 D AA (L96)	-	-	-	-	-	-	-	-	-	33,5	32,0
4Ptas. 1.8 TD (L96)	-	-	-	-	-	-	-	-	-	32,0	30,5
4Ptas. 1.8 TD AA (L96)	-	-	-	-	-	-	-	-	-	34,0	32,5
5Ptas. 1.6 N 8v Cross (L96)	-	-	-	-	-	-	-	-	-	31,5	30,0
5Ptas. 1.6 N 8v Cross AA (L96)	-	-	-	-	-	-	-	-	-	32,5	31,0
5Ptas. 1.8 N 16v LX (L96)	-	-	-	-	-	-	-	-	-	31,5	30,0
5Ptas. 1.8 N 16v LX Plus AA (L96)	-	-	-	-	-	-	-	-	-	32,5	31,0
5Ptas. 1.8 N 16v CLX 5Ptas. (L96)	-	-	-	-	-	-	-	-	-	35,0	33,0
5Ptas. 1.8 N 16v Ghia (L96)	-	-	-	-	-	-	-	-	-	36,0	34,0
5Ptas. 1.8 TD LX AA (L96)	-	-	-	-	-	-	-	-	-	33,5	32,0
5Ptas. 1.8 TD CLX (L96)	-	-	-	-	-	-	-	-	-	35,5	34,0



Rural 1.6 N 8v LX (L96)	-	-	-	-	-	-	-	-	-	33,0	
Rural 1.8 N 16v LX (L96)	-	-	-	-	-	-	-	-	-	33,5	31,5
Rural 1.8 D LX AA (L96)	-	-	-	-	-	-	-	-	-	34,0	32,5
Rural 1.8 D CLX (L96)	-	-	-	-	-	-	-	-	-	35,0	33,0
Rural 1.8 TD CLX (L96)	-	-	-	-	-	-	-	-	-	37,0	35,0
Rural 1.8 TD Guía (L96)	-	-	-	-	-	-	-	-	-	38,5	37,0

F-100 - Los valores están expresados en Pesos (\$)

3.9 TD Cummins C/Simple XL	-	-	-	-	-	-	101,0	97,0	93,0	89,0	85,0
3.9 TD Cummins C/Simple XL AA	-	-	-	-	-	-	108,0	104,0	98,0	93,0	89,0
3.9 TDI C/Simple 4x2 XL Base	-	-	-	-	112,0	105,0	-	-	-	-	-
3.9 TDI C/Simple 4x2 XL Plus \ MP3	174,0	156,0	145,0	134,0	125,0	116,0	110,0	-	-	-	-
3.9 TDI C/Simple 4x2 XLT	194,1	165,0	155,0	145,0	136,0	128,0	120,0	-	-	-	-
3.9 TDI C/Simple 4x4 XL Plus \ MP3	195,1	171,0	162,0	153,0	144,0	136,0	128,0	-	-	-	-
3.9 TDI C/Simple 4x4 XLT	213,6	170,0	160,0	150,0	142,0	133,0	126,0	-	-	-	-
3.9 TDI C/Doble 4x2 XLT	203,6	176,0	165,0	154,0	146,0	138,0	130,0	-	-	-	-
3.9 TDI C/Doble 4x4 XL Plus	-	-	-	154,0	146,0	138,0	130,0	-	-	-	-
3.9 TDI C/Doble 4x4 XL Plus MP3	212,2	168,0	160,0	152,0	144,0	136,0	128,0	-	-	-	-
3.9 TDI C/Doble 4x4 XLT	237,3	189,0	179,0	169,0	160,0	151,0	142,0	-	-	-	-
4.2 Nafta C/Simple XL	-	-	-	-	-	-	-	-	-	-	70,0
4.2 Nafta C/Simple XL AA	-	-	-	-	-	-	-	-	-	-	72,0
4.2 Nafta C/Simple XL Super Duty	-	-	-	-	-	-	-	-	-	-	72,0
4.2 MWM C/Simple XLT	-	-	-	-	-	-	112,0	107,0	101,0	97,0	91,0
4.2 MWM C/Doble XLT	-	-	-	-	-	-	119,0	113,0	108,0	101,0	-

F-150 - Los valores están expresados en Pesos (\$)

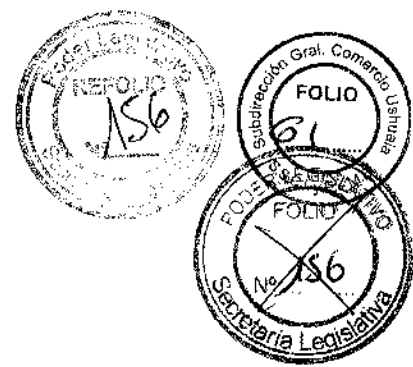
XLT V8 Space Cab	-	-	-	-	-	-	-	-	-	-	87,0
------------------	---	---	---	---	---	---	---	---	---	---	------

Fiesta Kinetic - Los valores están expresados en Pesos (\$)

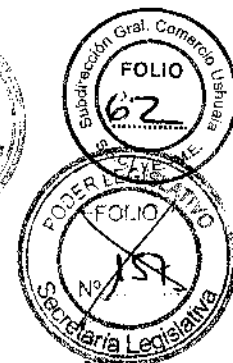
1.6 Trend 4Ptas. (120cv)	104,0	88,0	-	-	-	-	-	-	-	-	-
1.6 Trend Plus 4Ptas. (120cv)	107,6	92,0	-	-	-	-	-	-	-	-	-
1.6 Trend 5Ptas. (120cv)	102,6	87,0	-	-	-	-	-	-	-	-	-
1.6 Titanium 5Ptas. (120cv)	104,6	90,0	87,0	-	-	-	-	-	-	-	-

Fiesta - Los valores están expresados en Pesos (\$)

5Ptas. 1.6 N Ambiente Plus MP3 (98cv) (L11)	79,5	66,0	-	-	-	-	-	-	-	-	-
5Ptas. 1.6 N Edge Plus MP3 (98cv) (L11)	86,1	69,0	-	-	-	-	-	-	-	-	-
Max 4Ptas. 1.6 N Ambiente Plus MP3 (98cv) (L11)	84,6	67,0	-	-	-	-	-	-	-	-	-
Max 4Ptas. 1.6 N Edge Plus MP3 (98cv) (L11)	91,1	72,0	-	-	-	-	-	-	-	-	-
5Ptas. 1.6 N Fresh (L02)	-	-	-	-	-	-	35,0	33,0	-	-	-
5Ptas. 1.6 N Energy MP3 (L07/02)	65,0	54,0	52,0	50,0	47,0	44,0	41,0	38,0	36,0	34,0	32,0
5Ptas. 1.6 N Ambiente MP3 (L07/02)	70,2	56,0	54,0	52,0	49,0	46,0	44,0	41,0	39,0	37,0	35,0
5Ptas. 1.6 N AT Ambiente MP3 (L07)	-	-	51,0	49,0	46,0	44,0	-	-	-	-	-
5Ptas. 1.6 N Ambiente Plus MP3 (L07/02)	75,1	60,0	58,0	56,0	52,0	49,0	46,0	43,0	41,0	39,0	-
5Ptas. 1.6 N Edge (L02)	-	-	-	-	-	-	-	45,0	43,0	40,5	37,0
5Ptas. 1.6 N Edge Plus MP3 (L02/07)	82,1	66,0	64,0	62,0	57,0	53,0	49,0	46,0	44,0	41,5	38,0



5Ptas. 1.6 N AT Edge Plus MP3 (L07)	-	-	59,0	57,0	53,0	51,0	-	-	-	-	-
5Ptas. 1.4 TD Energy (L02)	-	-	-	-	-	45,0	42,0	39,0	37,0	35,0	33,0
5Ptas. 1.4 TD Ambiente MP3 (L07)	79,7	64,0	62,0	60,0	55,0	50,0	-	-	-	-	-
5Ptas. 1.4 TD Ambiente Plus (L02)	-	-	-	-	-	54,0	49,0	46,0	42,0	38,0	35,0
5Ptas. 1.4 TD Edge MP3 (L07/02)	84,4	68,0	66,0	64,0	59,0	55,0	50,0	47,0	43,0	39,0	36,0
Max 4Ptas. 1.6 N Fresh (L05)	-	-	-	-	-	-	41,0	38,0	-	-	-
Max 4Ptas. 1.6 N Energy MP3 (L07/05)	67,9	54,0	52,0	50,0	47,0	44,0	41,5	38,5	-	-	-
Max 4Ptas. 1.6 N Ambiente MP3 (L07/05)	74,3	57,0	55,0	53,0	50,0	47,0	44,0	41,0	-	-	-
Max 4Ptas. 1.6 N AT Ambiente MP3 (L07/05)	-	-	53,0	51,0	48,0	45,0	-	-	-	-	-
Max 4Ptas. 1.6 N Ambiente Plus MP3 (L07/05)	79,4	60,0	58,0	56,0	52,0	48,0	45,0	43,0	-	-	-
Max 4Ptas. 1.6 N Edge Plus (L07/05)	86,5	64,0	62,0	60,0	55,0	51,0	48,0	45,0	-	-	-
Max 4Ptas. 1.6 N AT Edge Plus (L07/05)	-	-	60,0	58,0	54,0	50,0	-	-	-	-	-
Max 4Ptas. 1.4 TD Fresh (L05)	-	-	-	-	-	-	42,0	40,0	-	-	-
Max 4Ptas. 1.4 TD Energy (L05)	-	-	-	-	-	44,5	42,5	40,5	-	-	-
Max 4Ptas. 1.4 TD Ambiente MP3 (L07/05)	84,3	60,0	58,0	56,0	51,0	47,0	45,0	42,0	-	-	-
Max 4Ptas. 1.4 TD Ambiente Plus (L05)	-	-	-	-	-	49,0	46,0	43,0	-	-	-
Max 4Ptas. 1.4 TD Edge (L07/05)	90,3	63,0	61,0	59,0	54,0	51,0	48,0	45,0	-	-	-
CLX 1.6 5Ptas. (L96)	-	-	-	-	-	-	-	-	-	-	29,0
CLX 1.6 Sport 5Ptas. (L96)	-	-	-	-	-	-	-	-	-	-	30,0
CLX 1.8 Diesel 5Ptas. (L96)	-	-	-	-	-	-	-	-	-	-	31,0
LX 1.6 3Ptas. (L96)	-	-	-	-	-	-	-	-	-	-	29,5
LX 1.6 5Ptas. (L96)	-	-	-	-	-	-	-	-	-	-	30,5
LX 1.6 AA DA 5Ptas. (L96)	-	-	-	-	-	-	-	-	-	-	32,0
LX 1.8 Diesel 5Ptas. (L96)	-	-	-	-	-	-	-	-	-	-	30,0
LX 1.8 Diesel AA DA 5Ptas. (L96)	-	-	-	-	-	-	-	-	-	-	32,0
Focus - Los valores están expresados en Pesos (\$)											
II EXE 4Ptas. 1.6 Sigma Style	102,7	83,3	78,0	-	-	-	-	-	-	-	-
II EXE 4Ptas. 1.6 Sigma Trend	109,6	88,1	82,0	-	-	-	-	-	-	-	-
II EXE 4Ptas. 2.0 N Trend (L08)	118,9	93,0	88,0	83,0	77,0	-	-	-	-	-	-
II EXE 4Ptas. 2.0 N Trend Plus (L08)	130,6	103,0	97,0	91,0	84,0	-	-	-	-	-	-
II EXE 4Ptas. 2.0 N Guia (L08)	146,8	115,0	106,0	97,0	91,0	-	-	-	-	-	-
II EXE 4Ptas. 2.0 N Guia AT (L08)	157,3	121,0	114,0	107,0	100,0	-	-	-	-	-	-
II EXE 4Ptas. 1.8 TD Style (L08)	103,3	98,0	92,0	86,0	81,0	-	-	-	-	-	-
II EXE 4Ptas. 1.8 TD Trend Plus (L08)	135,9	105,0	99,0	93,0	87,0	-	-	-	-	-	-
II EXE 4Ptas. 1.8 TD Guia (L08)	153,7	119,0	112,0	105,0	97,0	-	-	-	-	-	-
II 5Ptas. 1.6 Sigma Style	102,5	83,3	78,0	-	-	-	-	-	-	-	-
II 5Ptas. 1.6 Sigma Trend	109,4	88,1	82,0	-	-	-	-	-	-	-	-
II 5Ptas. 2.0 N Trend (L08)	118,4	93,0	88,0	83,0	77,0	-	-	-	-	-	-
II 5Ptas. 2.0 N Trend Plus (L08)	129,1	101,0	96,0	91,0	84,0	-	-	-	-	-	-
II 5Ptas. 2.0 N Ghia (L08)	145,5	114,0	107,0	100,0	93,0	-	-	-	-	-	-
II 5Ptas. 2.0 N Ghia AT/Seq. (L08)	156,3	121,0	114,0	107,0	100,0	-	-	-	-	-	-



II 5Ptas. 1.8 TDCI Style (L08)	101,8	95,0	91,0	87,0	79,0	-	-	-	-	-	-
II 5Ptas. 1.8 TDCI Trend Plus (L08)	135,3	107,0	100,0	93,0	86,0	-	-	-	-	-	-
II 5Ptas. 1.8 TDCI Ghia (L08)	153,4	121,0	113,0	105,0	98,0	-	-	-	-	-	-
4Ptas. CLX Nafta (L99)	-	-	-	-	-	-	-	-	-	-	42,5
4Ptas. Ambiente 1.6 MP3	-	-	60,0	58,0	55,0	51,0	48,0	45,0	43,0	40,0	-
4Ptas. Edge 1.6 MP3	-	-	63,0	61,0	57,0	53,0	50,0	48,0	45,0	-	-
4Ptas. Edge 2.0 Nafta MP3	-	-	-	64,0	60,0	57,0	54,0	51,0	47,0	45,0	43,0
4Ptas. Edge 2.0 Nafta AT MP3	-	-	-	63,0	58,0	53,0	49,0	47,0	45,0	43,0	41,0
4Ptas. Ghia 2.0 Nafta	-	-	-	69,0	65,0	61,0	57,0	53,0	49,0	46,0	44,0
4Ptas. Ghia 2.0 Nafta AT	-	-	-	67,0	63,0	59,0	55,0	51,0	47,0	44,0	42,0
4Ptas. Ambiente 1.8 TDI MP3 (90cv)	-	-	-	66,0	61,0	57,0	53,0	49,0	47,0	45,0	-
4Ptas. Edge 1.8 TDI MP3 (90cv)	-	-	-	68,0	63,0	59,0	56,0	52,0	50,0	47,0	43,0
4Ptas. Ghia 1.8 TDI (90cv)	-	-	-	-	-	-	-	-	50,0	48,0	46,0
4Ptas. Ghia 1.8 TDCi (115cv)	-	-	-	71,0	67,0	63,0	59,0	55,0	51,0	-	-
5Ptas. Edge 1.6 MP3	-	-	65,0	63,0	59,0	56,0	52,0	49,0	-	-	-
5Ptas. Ambiente 1.6 MP3	-	-	61,0	59,0	56,0	52,0	49,0	46,0	43,0	-	-
5Ptas. 1.8 N LX	-	-	-	-	-	-	-	-	-	42,0	40,0
5Ptas. 1.8 N CLX	-	-	-	-	-	-	-	-	-	-	41,0
5Ptas. Ambiente 1.8 N	-	-	-	-	-	-	-	-	45,0	43,0	41,0
5Ptas. Edge 1.8 N Security	-	-	-	-	-	-	54,0	50,0	47,0	45,0	43,0
5Ptas. Edge 2.0 Nafta	-	-	-	66,0	62,0	59,0	56,0	52,0	49,0	47,0	44,0
5Ptas. Ghia 2.0 Nafta	-	-	-	69,0	65,0	61,0	58,0	54,0	51,0	48,0	45,0
5Ptas. LX 1.8 TDI (90cv)	-	-	-	-	-	-	-	-	-	-	41,0
5Ptas. Ambiente 1.8 TDI MP3 (90cv)	-	-	-	63,0	60,0	57,0	54,0	51,0	48,0	45,0	42,0
5Ptas. Edge 1.8 TDi MP3 (90cv)	-	-	-	65,0	61,0	58,0	55,0	52,0	-	-	-
5Ptas. Ghia 1.8 TDI (90cv)	-	-	-	-	-	-	-	-	51,0	48,0	46,0
5Ptas. Ghia 1.8 TDCi (115cv)	-	-	-	70,0	67,0	62,0	58,0	56,0	52,0	-	-
KA - Los valores están expresados en Pesos (\$)											
1.0 Tecno	-	-	-	-	-	-	-	-	-	33,0	31,5
1.6 Black	-	-	-	-	-	-	-	-	-	33,5	31,8
1.6 XR MP3	-	-	-	-	-	-	-	-	-	34,0	32,5
1.0 Ambiente	-	-	-	-	-	-	-	31,8	30,0	28,0	26,5
1.0 Tatoo	-	-	-	-	31,0	29,5	28,0	27,0	26,0	25,0	-
1.0 Tatoo Plus	-	-	-	-	33,0	32,0	31,0	30,0	29,0	28,0	-
1.0 Energy \ MP3	-	-	-	-	32,0	30,5	29,5	28,5	27,5	26,5	25,0
1.0 Viral \ MP3	-	-	-	-	34,0	32,0	30,0	-	-	-	-
1.6 Tatoo Plus	-	-	-	-	37,0	35,5	34,0	32,5	31,0	29,0	-
1.6 Action	-	-	-	-	38,0	36,5	35,0	33,5	32,0	30,0	-
1.6 Revolution	-	-	-	-	38,5	37,0	35,5	-	-	-	-
1.0 Fly (L/08)	54,2	46,0	43,5	41,0	39,0	-	-	-	-	-	-
1.0 Fly Viral (L/08)	57,1	49,5	47,0	45,0	43,0	-	-	-	-	-	-
1.0 Fly Plus (L/08)	61,7	49,5	47,0	45,0	43,0	-	-	-	-	-	-
1.6 Fly Viral (L/08)	60,3	52,0	50,0	48,0	46,0	-	-	-	-	-	-
1.6 Pulse (L/08)	70,9	57,0	54,0	52,0	50,0	-	-	-	-	-	-
1.6 Top Pulse (L/08)	73,8	59,0	56,0	54,0	52,0	-	-	-	-	-	-
Kuga - Los valores están expresados en Pesos (\$)											
2.5T MT Trend 4x4	195,3	170,0	158,0	-	-	-	-	-	-	-	-
2.5T AT Titanium 4x4	-	188,0	175,0	-	-	-	-	-	-	-	-
2.5T AT Titanium L (Cuero) 4x4	-	190,0	179,0	-	-	-	-	-	-	-	-
2.5T AT Titanium L (Cuero/Asiento eléct. Def.) 4x4	232,4	196,0	182,0	-	-	-	-	-	-	-	-




Mondeo - Los valores están expresados en Pesos (\$)

2.3 Duratec Ghia AT 4Ptas. (161cv) (L11)	198,7	152,0	-	-	-	-	-	-	-	-	-
2.3 Duratec Titanium AT 4Ptas. (161cv) L11)	212,8	162,0	-	-	-	-	-	-	-	-	-
2.0 GTDi Ecoboost Titanium AT 4Ptas. (240cv) (L11)	262,9	186,0	-	-	-	-	-	-	-	-	-
2.0 Tdci Ghia AT 4 Ptas. (140cv)	201,4	-	-	-	-	-	-	-	-	-	-
2.0 Tdci Titanium AT 4Ptas. (140cv) (L11)	277,1	-	-	-	-	-	-	-	-	-	-
2.0 N MT Ghia (L07)	-	145,0	135,0	125,0	118,0	108,0	-	-	-	-	-
2.3 N AT Ghia (L07)	-	145,0	138,0	126,0	119,0	112,0	-	-	-	-	-
2.3 N AT Titanium (L07)	-	160,0	-	-	-	-	-	-	-	-	-
2.5 N MT Titanium (L07)	-	170,0	155,0	140,0	135,0	125,0	-	-	-	-	-
1.8 TDCi MT Ghia (L07)	-	146,0	136,0	126,0	120,0	110,0	-	-	-	-	-
1.8 TDCi MT Titanium (L07)	-	160,0	150,0	140,0	135,0	125,0	-	-	-	-	-
2.0 TDCi MT Guía (L07)	-	154,0	140,0	126,0	-	-	-	-	-	-	-
2.0 TDCi MT Titenium (L07)	-	175,0	165,0	155,0	-	-	-	-	-	-	-
2.0 N MT Ghia 4Ptas. (L01)	-	-	-	-	-	83,0	78,0	73,0	68,0	63,0	58,0
2.5 N V6 AT Ghia 4Ptas. (L01)	-	-	-	-	-	89,0	84,0	77,0	72,0	67,0	63,0
3.0 MT ST220 Guía 4Ptas. (L01)	-	-	-	-	-	95,0	87,0	82,0	-	-	-
2.0 TDI 6MT Ghia 4Ptas. (L01)	-	-	-	-	-	80,0	74,0	69,0	64,0	60,0	56,0
2.0 TDI S-Tronic Ghia 4Ptas. (L01)	-	-	-	-	-	95,0	87,0	83,0	-	-	-
2.2 TDCi MT ST 4Ptas. (L01)	-	-	-	-	-	108,0	100,0	-	-	-	-

Ranger - Los valores están expresados en Pesos (\$)

2.3 Nafta/GNC C/Simple 4x2 F-Truck	-	-	-	66,0	62,0	59,0	56,0	53,0	-	-	-
2.3 Nafta/GNC C/Doble 4x2 F-Truck	-	-	-	74,0	70,0	66,0	62,0	59,0	-	-	-
2.8 TDI C/Simple 4x2 F-Truck	-	-	-	-	-	-	69,0	65,0	62,0	59,0	56,0
2.8 TDI C/Simple 4x2 XL	-	-	-	-	-	-	-	-	-	60,0	57,0
2.8 TDI C/Simple 4x2 XL Plus	-	-	-	-	-	-	-	69,0	66,0	63,0	60,0
2.8 TDI C/Simple 4x2 XLT	-	-	-	-	-	-	-	74,0	70,0	67,0	63,0
2.8 TDI C/Simple 4x4 XL	-	-	-	-	-	-	-	-	-	66,0	62,0
2.8 TDI C/Simple 4x4 XL Plus	-	-	-	-	-	-	-	75,0	71,0	68,0	64,0
2.8 TDI C/Doble 4x2 XL	-	-	-	-	-	-	-	76,0	71,0	67,0	63,0
2.8 TDI C/Doble 4x2 XL Plus	-	-	-	-	-	-	-	81,0	76,0	72,0	68,0
2.8 TDI C/Doble 4x2 XLS	-	-	-	-	-	-	-	85,0	-	-	-
2.8 TDI C/Doble 4x2 XLT	-	-	-	-	-	-	-	90,0	85,0	80,0	75,0
2.8 TDI C/Doble 4x4 XL	-	-	-	-	-	-	-	-	79,0	75,0	71,0
2.8 TDI C/Doble 4x4 XL Plus	-	-	-	-	-	-	-	88,0	83,0	79,0	75,0
2.8 TDI C/Doble 4x4 XLS	-	-	-	-	-	-	-	90,0	85,0	-	-
2.8 TDI C/Doble 4x4 XLT	-	-	-	-	-	-	-	96,0	90,0	85,0	81,0
2.8 TDI C/Doble 4x4 Limited	-	-	-	-	-	-	-	107,0	100,0	93,0	88,0
2.8 TDI C/Doble 4x4 Limited Centennial 2 tonos	-	-	-	-	-	-	-	110,0	103,0	96,0	-
3.0 TDI C/S 4x2 F-Truck (L05)	-	-	-	83,0	78,0	73,0	69,0	65,0	-	-	-
3.0 TDI C/S 4x2 XL Plus (L05)	-	-	-	93,0	86,0	82,0	77,0	73,0	-	-	-
3.0 TDI C/S 4x4 XL Plus (L05)	-	-	-	105,0	97,0	91,0	85,0	80,0	-	-	-
3.0 TDI C/D 4x2 XL \ MP3 (L05)	-	-	-	94,0	88,0	83,0	78,0	74,0	-	-	-
3.0 TDI C/D 4x2 XL Plus \ MP3 (L05)	-	-	-	99,0	94,0	89,0	84,0	79,0	-	-	-
3.0 TDI C/D 4x2 XLS \ MP3 (L05)	-	-	-	105,0	99,0	93,0	88,0	83,0	-	-	-
3.0 TDI C/D 4x2 XLT (L05)	-	-	-	118,0	110,0	104,0	98,0	92,0	-	-	-



3.0 TDI C/D 4x4 XL Plus \ MP3 (L05)	-	-	-	120,0	114,0	107,0	100,0	96,0	-	-
3.0 TDI C/D 4x4 XLT (L05)	-	-	-	135,0	127,0	121,0	116,0	109,0	-	-
3.0 TDI C/D 4x4 XLT Hardrive - Edic. Limitada (L05)	-	-	-	137,0	129,0	-	-	-	-	-
3.0 TDI C/D Limited 2 tonos (L05)	-	-	-	150,0	142,0	135,0	127,0	117,0	-	-
2.3 Nafta C/S 4x2 F-Truck (148cv) (L09)	108,5	90,0	85,0	80,0	-	-	-	-	-	-
2.3 Nafta C/D 4x2 XL Plus (148cv) (L09)	128,8	105,0	97,0	91,0	-	-	-	-	-	-
3.0 TDI C/S 4x2 F-Truck (163cv) (L09)	129,0	102,0	96,0	90,0	-	-	-	-	-	-
3.0 TDI C/S 4x2 XL Plus (163cv) (L09)	139,5	112,0	106,0	100,0	-	-	-	-	-	-
3.0 TDI C/S 4x4 XL Plus (163cv) (L09)	162,6	129,0	121,0	115,0	-	-	-	-	-	-
3.0 TDI C/D 4x2 XL Base MP3 (163cv) (L09)	142,1	112,0	107,0	100,0	-	-	-	-	-	-
3.0 TDI C/D 4x2 XL Plus \ MP3 (163cv) (L09)	149,3	119,0	111,0	104,0	-	-	-	-	-	-
3.0 TDI C/D 4x2 XLS MP3 (163cv) (L09)	159,1	126,0	118,0	113,0	-	-	-	-	-	-
3.0 TDI C/D 4x2 XLT (163cv) (L09)	178,8	143,0	134,0	125,0	-	-	-	-	-	-
3.0 TDI C/D 4x4 XL Plus MP3 (163cv) (L09)	180,5	144,0	135,0	126,0	-	-	-	-	-	-
3.0 TDI C/D 4x4 XLT (163cv) (L09)	203,2	161,0	153,0	144,0	-	-	-	-	-	-
3.0 TDI C/D 4x4 Super Duty (163cv) (L09)	187,4	153,0	144,0	136,0	-	-	-	-	-	-
3.0 TDI C/D 4x4 Limited (163cv) (L09)	223,9	177,0	168,0	160,0	-	-	-	-	-	-
2.5 N C/Simple 5MT 4x2 XL (L12)	138,3	-	-	-	-	-	-	-	-	-
2.5 N C/Doble 5MT 4x2 XL (L12)	149,1	-	-	-	-	-	-	-	-	-
2.2 TDCi C/Simple 6MT 4x2 XL (L12)	150,8	-	-	-	-	-	-	-	-	-
2.2 TDCi C/Simple 6MT 4x4 XL Safety (L12)	183,2	-	-	-	-	-	-	-	-	-
2.2 TDCi C/Doble 6MT 4x2 XL (L12)	161,7	-	-	-	-	-	-	-	-	-
2.2 TDCi C/Doble 6MT 4x2 XL Safety (L12)	168,6	-	-	-	-	-	-	-	-	-
2.2 TDCi C/Doble 6MT 4x4 XL Safety (L12)	201,3	-	-	-	-	-	-	-	-	-
3.2 TDCi C/Doble 6MT 4x2 XLS (L12)	190,8	-	-	-	-	-	-	-	-	-
3.2 TDCi C/Doble 6MT 4x2 XLT (L12)	209,2	-	-	-	-	-	-	-	-	-
3.2 TDCi C/Doble 6MT 4x4 XLS (L12)	223,9	-	-	-	-	-	-	-	-	-
3.2 TDCi C/Doble 6MT 4x4 XLT (L12)	240,1	-	-	-	-	-	-	-	-	-
3.2 TDCi C/Doble 6MT 4x4 LTD (L12)	273,4	-	-	-	-	-	-	-	-	-
3.2 TDCi C/Doble 6AT 4x4 LTD (L12)	284,6	-	-	-	-	-	-	-	-	-
S-Max - Los valores están expresados en Pesos (\$)										
Trend 1.8 TDCi (125cv)	-	154,0	148,0	142,0	133,0	-	-	-	-	-
Trend 2.0 N	196,2	159,9	143,0	-	-	-	-	-	-	-
Titanium 2.3 N (161cv)	211,0	165,0	158,0	151,0	143,0	-	-	-	-	-

**Transit - Los valores están expresados en Pesos (\$)**

2.4 TD Furgon Corto TM ABG ABS (115cv) (L11)	167,5	136,0	128,0	-	-	-	-	-	-	-	-
2.4 TD Furgon Corto TM ABG ABS AA (115cv) (L11)	177,9	142,0	133,0	-	-	-	-	-	-	-	-
2.4 TD Furgon Largo TA ABG ABS (115cv) (L11)	192,3	157,0	149,0	-	-	-	-	-	-	-	-
2.4 TD Furgon Largo TA ABG ABS AA (115cv) (L11)	200,3	165,0	157,0	-	-	-	-	-	-	-	-
2.4 TD Minibus 13+1 TM ABG ABS AA (115cv) (L11)	225,7	180,0	173,0	-	-	-	-	-	-	-	-
2.2 TD CHASIS S/AC	194,9	-	-	-	-	-	-	-	-	-	-
2.2 TD CHASIS C/AC	203,0	-	-	-	-	-	-	-	-	-	-
330 2.4 TDI	-	-	-	-	-	-	-	-	-	78,0	73,0
350 2.4 TDI DP	-	-	-	-	-	-	-	-	-	82,0	77,0
330 2.4 TDI DP AA	-	-	-	-	-	-	-	-	-	81,0	76,0
350 2.4 TDI Plus DP AA	-	-	-	-	-	-	-	-	-	85,0	79,0
Bus 2.4 DP AA	-	-	-	-	-	-	-	-	-	94,0	87,0

Galper**Exceed - Los valores están expresados en Dólares (u\$s)**

TCI Corto	-	-	-	-	-	-	-	-	-	13,0	12,0
TCI Largo	-	-	-	-	-	-	-	-	-	18,0	17,0
XL Turbo Wagon Largo	-	-	-	-	-	-	-	-	-	14,0	13,0
Turbo Wagon	-	-	-	-	-	-	-	-	-	14,0	13,0

Santamo - Los valores están expresados en Dólares (u\$s)

AWD	-	-	-	-	-	-	-	-	-	-	11,0
-----	---	---	---	---	---	---	---	---	---	---	------

Heibao**HB - Los valores están expresados en Pesos (\$)**

1605 Pick up	290,4	233,4	209,0	185,0	162,0	141,6	128,5	116,0	109,2	98,0	88,0
1605 Full 4x4	320,4	255,6	230,4	206,4	186,0	163,2	148,8	133,2	118,8	110,4	105,6

Honda**Accord - Los valores están expresados en Pesos (\$)**


2.3 EXR L MT Coupé	-	-	-	-	-	-	-	-	-	-	66,6
2.3 EXR L AT Coupé	-	-	-	-	-	-	-	-	-	-	68,9
2.4 EX MT	-	-	-	-	-	-	-	73,8	70,2	66,6	63,0
2.4 EX AT	-	-	-	-	-	-	-	76,5	72,5	68,9	65,3
2.4 EXL MT (L/N 08) DISCONTINUO	175,7	148,5	135,0	130,5	92,3	88,2	84,2	80,1	76,1	72,0	-
2.4 EXL AT (L/N 08)	185,0	153,0	139,5	135,0	130,5	96,3	92,3	88,2	80,1	76,1	-
3.0 EXL V6	-	-	-	-	109,4	104,4	99,5	94,5	89,6	84,6	-
3.5 EX V6 DISCONTINUO	212,9	173,7	167,9	162,0	156,2	-	-	-	-	-	-
EXR L V6 AT Coupé	-	-	-	-	-	-	-	-	-	-	76,5

City - Los valores están expresados en Pesos (\$)

1.5 LX MT 2ABG (120cv)	101,7	90,9	86,9	82,8	-	-	-	-	-	-	-
1.5 EXL MT 2ABG ABS Cuero (120cv)	118,8	104,4	100,4	96,3	-	-	-	-	-	-	-
1.5 EXL AT 2ABG ABS Cuero (120cv)	126,5	110,3	106,2	102,2	-	-	-	-	-	-	-

Civic - Los valores están expresados en Pesos (\$)

1.7 LX MT Sedán (L01)	-	-	-	-	-	-	56,3	54,5	52,7	50,9	49,1
1.7 LX AT Sedán (L01)	-	-	-	-	-	-	58,1	56,3	54,5	52,7	50,9
1.7 EX MT VTEC Sedán (L01)	-	-	-	-	-	-	62,1	60,3	58,5	56,7	54,9
1.7 EX AT VTEC Sedán (L01)	-	-	-	-	-	-	63,9	62,1	60,3	58,5	56,7



Transit - Los valores están expresados en Pesos (\$)

2.4 TD Furgon Corto TM ABG ABS (115cv) (L11)	167,5	136,0	128,0	-	-	-	-	-	-	-	-
2.4 TD Furgon Corto TM ABG ABS AA (115cv) (L11)	177,9	142,0	133,0	-	-	-	-	-	-	-	-
2.4 TD Furgon Largo TA ABG ABS (115cv) (L11)	192,3	157,0	149,0	-	-	-	-	-	-	-	-
2.4 TD Furgon Largo TA ABG ABS AA (115cv) (L11)	200,3	165,0	157,0	-	-	-	-	-	-	-	-
2.4 TD Minibus 13+1 TM ABG ABS AA (115cv) (L11)	225,7	180,0	173,0	-	-	-	-	-	-	-	-
2.2 TD CHASIS S/AC	194,9	-	-	-	-	-	-	-	-	-	-
2.2 TD CHASIS C/AC	203,0	-	-	-	-	-	-	-	-	-	-
330 2.4 TDI	-	-	-	-	-	-	-	-	-	78,0	73,0
350 2.4 TDI DP	-	-	-	-	-	-	-	-	-	82,0	77,0
330 2.4 TDI DP AA	-	-	-	-	-	-	-	-	-	81,0	76,0
350 2.4 TDI Plus DP AA	-	-	-	-	-	-	-	-	-	85,0	79,0
Bus 2.4 DP AA	-	-	-	-	-	-	-	-	-	94,0	87,0

Galper

Exceed - Los valores están expresados en Dólares (u\$s)

TCI Corto	-	-	-	-	-	-	-	-	-	13,0	12,0
TCI Largo	-	-	-	-	-	-	-	-	-	18,0	17,0
XL Turbo Wagon Largo	-	-	-	-	-	-	-	-	-	14,0	13,0
Turbo Wagon	-	-	-	-	-	-	-	-	-	14,0	13,0

Santamo - Los valores están expresados en Dólares (u\$s)

AWD	-	-	-	-	-	-	-	-	-	-	11,0
-----	---	---	---	---	---	---	---	---	---	---	------

Helbao

HB - Los valores están expresados en Pesos (\$)

1605 Pick up	290,4	233,4	209,0	185,0	162,0	141,6	128,5	116,0	109,2	98,0	88,0
1605 Full 4x4	320,4	255,6	230,4	206,4	186,0	163,2	148,8	133,2	118,8	110,4	105,6

Flonda

Accord - Los valores están expresados en Pesos (\$)


2.3 EXR L MT Coupé	-	-	-	-	-	-	-	-	-	-	66,6
2.3 EXR L AT Coupé	-	-	-	-	-	-	-	-	-	-	68,9
2.4 EX MT	-	-	-	-	-	-	-	73,8	70,2	66,6	63,0
2.4 EX AT	-	-	-	-	-	-	-	76,5	72,5	68,9	65,3
2.4 EXL MT (L/N 08) DISCONTINUO	175,7	148,5	135,0	130,5	92,3	88,2	84,2	80,1	76,1	72,0	-
2.4 EXL AT (L/N 08)	185,0	153,0	139,5	135,0	130,5	96,3	92,3	88,2	80,1	76,1	-
3.0 EXL V6	-	-	-	-	109,4	104,4	99,5	94,5	89,6	84,6	-
3.5 EX V6 DISCONTINUO	212,9	173,7	167,9	162,0	156,2	-	-	-	-	-	-
EXR L V6 AT Coupé	-	-	-	-	-	-	-	-	-	-	76,5

City - Los valores están expresados en Pesos (\$)


1.5 LX MT 2ABG (120cv)	101,7	90,9	86,9	82,8	-	-	-	-	-	-	-
1.5 EXL MT 2ABG ABS Cuero (120cv)	118,8	104,4	100,4	96,3	-	-	-	-	-	-	-
1.5 EXL AT 2ABG ABS Cuero (120cv)	126,5	110,3	106,2	102,2	-	-	-	-	-	-	-

Civic - Los valores están expresados en Pesos (\$)

1.7 LX MT Sedán (L01)	-	-	-	-	-	-	56,3	54,5	52,7	50,9	49,1
1.7 LX AT Sedán (L01)	-	-	-	-	-	-	58,1	56,3	54,5	52,7	50,9
1.7 EX MT VTEC Sedán (L01)	-	-	-	-	-	-	62,1	60,3	58,5	56,7	54,9
1.7 EX AT VTEC Sedán (L01)	-	-	-	-	-	-	63,9	62,1	60,3	58,5	56,7



1.7 EX MT Coupé (L01)	-	-	-	-	-	-	-	65,7	63,9	62,1	-
1.7 EX AT Coupé (L01)	-	-	-	-	-	-	-	67,5	65,7	64,4	-
1.8 LXS MT Sedán (140cv) (L06)	-	96,8	92,3	87,8	83,3	78,8	74,3	-	-	-	-
1.8 LXS AT Sedán (140cv) (L06)	-	101,3	96,8	92,3	87,8	83,3	78,8	-	-	-	-
1.8 EXS MT Sedán (140cv) (L06)	-	114,8	110,3	105,8	101,3	96,8	92,3	-	-	-	-
1.8 EXS AT Sedán (140cv) (L06)	-	119,3	114,8	110,3	105,8	101,3	96,8	-	-	-	-
2.0 Si MT Sedán (200cv) (L06)	-	139,5	131,4	123,3	115,2	107,1	-	-	-	-	-
1.8 LXS MT Sedán (140cv) (L12)	127,4	-	-	-	-	-	-	-	-	-	-
1.8 LXS AT Sedán (140cv) (L12)	134,1	-	-	-	-	-	-	-	-	-	-
1.8 EXS MT Sedán (140cv) (L12)	146,3	-	-	-	-	-	-	-	-	-	-
1.8 EXS AT Sedán (140cv) (L12)	154,8	-	-	-	-	-	-	-	-	-	-
CRV - Los valores están expresados en Pesos (\$)											
i/Scout MT	-	-	-	-	-	-	-	-	-	63,0	58,5
i/Scout AT	-	-	-	-	-	-	-	-	-	65,3	60,8
2.0 Si MT	-	-	-	-	-	-	-	-	-	69,8	65,3
2.0 Si AT	-	-	-	-	-	-	-	-	-	72,0	67,5
2.4 LX AT 4X2	-	-	-	-	-	-	89,1	84,6	80,1	75,6	71,1
2.4 EX MT	-	-	-	-	-	-	103,5	99,9	97,2	94,5	-
2.4 EX AT	-	-	-	-	-	-	108,0	104,4	101,7	99,0	-
2.4 EXL MT	-	-	-	-	-	-	114,8	110,3	105,8	101,3	-
2.4 EXL AT	-	-	-	-	-	-	117,0	112,5	108,0	103,5	-
2.4 LX AT 4X2 (170cv) (L07) DISCONTINUO	151,2	130,5	126,9	123,3	119,7	116,1	-	-	-	-	-
2.4 LX MT 4x4 (170cv) (L07)	-	-	-	135,0	130,5	126,0	-	-	-	-	-
2.4 LX AT 4x4 (170cv) (L07) DISCONTINUO	179,6	153,0	144,0	139,5	135,0	130,5	-	-	-	-	-
2.4 EX MT 4x4 (170cv) (L07)	-	-	-	148,5	144,0	139,5	-	-	-	-	-
2.4 EX AT 4x4 (170cv) (L07) DISCONTINUO	194,4	166,5	157,5	153,0	148,5	144,0	-	-	-	-	-
2.4 EXL AT 4x4 (170cv) (L07) DISCONTINUO	210,6	180,0	171,0	166,5	162,0	157,5	-	-	-	-	-
2.4 LX AT 4x2 (185cv) (L12)	157,1	-	-	-	-	-	-	-	-	-	-
2.4 EX AT 4x4 (185cv) (L12)	194,4	-	-	-	-	-	-	-	-	-	-
2.4 EXL AT 4x4 (185cv) (L12)	210,6	-	-	-	-	-	-	-	-	-	-
Fit - Los valores están expresados en Pesos (\$)											
1.4 LX MT IVTEC (L09)	-	76,5	72,0	67,5	-	-	-	-	-	-	-
1.4 LX MT	-	-	-	-	57,6	54,0	50,4	46,8	43,2	39,6	-
1.4 LX AT IVTEC (L09)	-	81,0	76,5	72,0	-	-	-	-	-	-	-
1.4 LX AT CVT	-	-	-	-	58,5	54,9	51,3	47,7	44,1	40,5	-
1.4 LXL MT IVTEC (L09)	99,5	85,5	81,0	76,5	-	-	-	-	-	-	-
1.4 LXL MT	-	-	-	-	62,1	58,5	54,9	51,3	47,7	44,1	-
1.4 LXL AT IVTEC (L09)	104,6	90,0	85,5	81,0	-	-	-	-	-	-	-
1.4 LXL AT CVT	-	-	-	-	63,0	59,4	55,8	52,2	48,6	45,0	-
1.5 EX MT IVTEC (L09)	110,5	94,5	90,0	85,5	-	-	-	-	-	-	-
1.5 EX MT VTEC	-	-	-	-	66,6	63,0	59,4	55,8	52,2	48,6	-
1.5 EXL AT IVTEC (L09)	121,1	103,1	98,6	94,1	-	-	-	-	-	-	-
1.5 EXL AT VTEC	-	-	-	-	68,0	64,4	60,8	57,2	53,6	50,0	-
HRV - Los valores están expresados en Pesos (\$)											
1B	-	-	-	-	-	-	-	-	-	72,0	65,3



ZY	-	-	-	-	-	-	-	-	-	76,5	72,0
Style Pack	-	-	-	-	-	-	-	-	80,1	74,7	70,7
Legend - Los valores están expresados en Pesos (\$)											
3.5 V6 (295hp)	-	-	-	202,5	184,5	166,5	-	-	-	-	-
Pilot - Los valores están expresados en Pesos (\$)											
EX 4x4 3.5 V6 i-VTEC 24v (257cv) DISCONTINUO	309,6	269,6	258,3	241,7	225,0	-	-	-	-	-	-
Stream - Los valores están expresados en Pesos (\$)											
N8	-	-	-	-	-	-	-	-	-	84,2	78,8
MA MT	-	-	-	-	-	-	-	-	-	79,7	74,3
MA AT	-	-	-	-	-	-	-	-	-	84,2	78,8

Hyundai

Accent - Los valores están expresados en Dólares (u\$s)

GT Full 3Ptas.	-	-	-	-	-	-	-	-	-	8,1	7,8
GS Full 3Ptas.	-	-	-	-	-	-	-	-	-	7,7	7,3
GLS MT Base 4Ptas.	-	-	-	-	-	-	-	-	-	6,7	6,3
GLS MT Full 4Ptas.	-	-	-	-	-	-	-	-	-	7,2	6,8
GLS AT Full 4Ptas.	-	-	-	-	-	-	-	-	-	7,4	7,0
GLS MT ABG ABS 4Ptas.	-	-	-	-	-	-	-	-	-	7,6	7,3
GLS AT ABG ABS 4Ptas.	-	-	-	-	-	-	-	-	-	7,9	7,5
GLS MT Base 5Ptas.	-	-	-	-	-	-	-	-	-	6,7	6,3
GLS MT Full 5Ptas.	-	-	-	-	-	-	-	-	-	7,0	6,7
GLS MT Full ABG ABS 5Ptas.	-	-	-	-	-	-	-	-	-	7,5	7,2
GLS AT Full ABG ABS 5Ptas.	-	-	-	-	-	-	-	-	-	7,8	7,4

Atos - Los valores están expresados en Dólares (u\$s)

GLS MT AA 5Ptas.	-	-	-	-	-	-	-	-	-	-	7,0
------------------	---	---	---	---	---	---	---	---	---	---	-----

Atos Prime - Los valores están expresados en Dólares (u\$s)


GLS 1.0	-	-	-	-	-	-	-	-	-	8,0	7,5
GL 1.1	-	-	-	10,0	9,5	9,0	-	-	-	-	-
GLS 1.1 2ABG	-	-	-	11,5	11,0	10,5	-	-	-	-	-
GLS 1.1 AT 2ABG ABS	-	-	-	12,0	11,5	11,0	-	-	-	-	-

Coupé - Los valores están expresados en Dólares (u\$s)

FX 2.0	-	-	-	-	-	-	-	-	-	12,0	11,0
FX 2.7	-	-	-	23,0	21,0	20,0	18,0	17,0	16,0	-	-
Génesis 2.0 Turbo MT Full Seguridad (210cv) DISCONTINUO	41,0	36,0	33,0	30,0	-	-	-	-	-	-	-
Génesis 2.0 Turbo MT Full Seguridad (275cv)	45,9	-	-	-	-	-	-	-	-	-	-
Génesis 3.8 V6 MT Full Seguridad Premium (310cv)	-	40,8	38,0	-	-	-	-	-	-	-	-
Génesis 3.8 V6 AT Full Seguridad Premium (310cv)	-	43,2	40,0	-	-	-	-	-	-	-	-

Elantra - Los valores están expresados en Dólares (u\$s)

1.8 GLS MT Full 5Ptas. (L99)	-	-	-	-	-	-	-	-	-	-	8,0
1.8 GLS AT Full 5Ptas. (L99)	-	-	-	-	-	-	-	-	-	-	8,3
2.0 GLS MT Full 4Ptas. (L04)	-	-	-	-	-	-	-	9,8	9,3	-	-
2.0 GLS MT Full Premium 4Ptas. (L04)	-	-	-	-	-	-	10,8	10,3	-	-	-
2.0 GLS AT Full 4Ptas. (L04)	-	-	-	-	-	-	-	10,5	10,0	-	-
2.0 GLS AT Full Premium 4Ptas. (L04)	-	-	-	-	-	11,5	11,0	10,5	10,0	-	-
1.9 D GL (L99)	-	-	-	-	-	-	-	-	-	-	7,1
1.9 D GL Wagon (L99)	-	-	-	-	-	-	-	-	-	-	7,4




Chrysler


300 - Los valores están expresados en Dólares (u\$s)											
300C 3.5 N V6 (249hp)	-	-	41,5	38,5	35,5	33,0	31,0	-	-	-	-
300C 5.7 N V8 HEMI (346hp)	-	56,0	52,0	48,0	44,0	41,0	38,0	-	-	-	-
300 M Techo	-	-	-	-	-	-	-	-	-	-	15,5
Caravan - Los valores están expresados en Dólares (u\$s)											
SE 2.4 / 2.5 MT	-	-	-	28,0	25,5	23,0	20,5	18,5	16,5	13,3	12,0
SE 3.3 / 3.0 AT	-	-	-	32,0	29,0	26,0	24,0	22,0	20,0	17,5	16,0
SE 2.5 TD MT	-	-	-	35,0	31,5	29,5	26,5	23,8	21,4	19,0	16,8
Town & Country - Los valores están expresados en Dólares (u\$s)											
Limited 3.6 ATX V6 (287hp)	80,4	67,0	-	-	-	-	-	-	-	-	-
Grand Caravan - Los valores están expresados en Dólares (u\$s)											
Town & Country 3.8 AT LX	-	-	-	41,1	39,0	-	-	-	-	-	-
Town & Country 3.8 AT Limit	-	61,0	54,0	47,0	45,0	-	-	-	-	-	-
3.3 AT Limited L/N	-	-	-	-	37,0	33,0	29,0	26,0	23,0	21,0	19,0
LE 3.3 AT	-	-	-	-	-	-	-	-	-	-	17,0
SE 3.3 / 3.0 AT	-	-	-	-	-	-	-	-	-	-	16,0
Crossfire - Los valores están expresados en Dólares (u\$s)											
Coupé 3.2 AT Limited	-	-	-	46,0	41,0	38,0	-	-	-	-	-
Roadster 3.2 MT Limited	-	-	-	50,0	45,0	41,0	-	-	-	-	-
Neon - Los valores están expresados en Dólares (u\$s)											
LE 1.8 / 2.0	-	-	-	-	-	-	-	-	-	8,5	7,7
LE AT 1.8 / 2.0	-	-	-	-	-	-	-	-	-	9,2	8,2
LX 1.8 / 2.0	-	-	-	-	-	-	-	-	-	-	8,7
SE 2.0	-	-	-	-	-	-	-	-	-	8,0	7,3
PT Cruiser - Los valores están expresados en Dólares (u\$s)											
2.4 Touring AutoStick (143cv)	-	19,6	18,5	-	-	-	-	-	-	-	-
2.4 Classic MT (143cv)	-	-	18,0	17,0	16,0	15,0	14,0	13,0	12,5	-	-
2.4 Classic AutoStick (143cv)	-	-	18,5	18,0	17,0	16,0	15,0	14,0	13,0	-	-
2.4 Limited Edition AutoStick (143cv)	-	-	-	20,0	18,5	17,0	16,0	15,0	14,0	-	-
2.4 GT Turbo MT	-	-	-	22,5	21,5	19,5	17,0	-	-	-	-
2.4 GT Turbo Cabrio MT	-	-	-	24,5	23,0	21,0	19,5	-	-	-	-
2.2 TD Classic MT	-	-	-	23,0	21,5	20,0	19,0	-	-	-	-
2.0 Limited Edition MT	-	-	-	-	-	-	-	15,8	14,5	13,5	12,5
2.0 Limited Edition AutoStick	-	-	-	-	-	-	-	16,5	15,0	14,0	13,0
2.0 Touring Edition MT	-	-	-	-	-	-	-	-	-	13,0	12,0
2.0 Classic MT	-	-	-	-	-	-	14,5	13,5	12,5	11,0	-
2.0 Classic Autostick	-	-	-	-	-	-	15,5	14,5	13,5	12,0	-
Sebring - Los valores están expresados en Dólares (u\$s)											
LE 2.0 Autostick	-	-	-	-	-	-	-	-	-	11,0	9,5
LE 2.7 Autostick	-	-	-	-	-	-	-	-	-	12,5	11,5
LX 2.7 Autostick	-	-	-	-	-	-	18,5	17,0	15,5	13,5	12,5

Citroen

Berlingo - Los valores están expresados en Pesos (\$)											
Furgón 1.4i N (L10)	66,9	50,0	-	-	-	-	-	-	-	-	-
Furgón 1.4i N Full (L10)	77,5	56,3	-	-	-	-	-	-	-	-	-
Furgón 1.4i N Full Seguridad (L10)	79,7	58,1	-	-	-	-	-	-	-	-	-
Furgón 1.4i N Pack PLC (L10) DISCONTINUO	73,1	58,1	-	-	-	-	-	-	-	-	-
Furgón 1.6 HDI (L10)	79,7	62,4	57,0	-	-	-	-	-	-	-	-



Furgón 1.6 HDI PLC (L10)	83,2	64,8	59,0	-	-	-	-	-	-	-	-
Furgón 1.6 HDI PLC Full (L10)	89,0	69,2	63,0	-	-	-	-	-	-	-	-
Furgón 1.6 HDI PLC Full Seguridad (L10)	91,2	65,8	-	-	-	-	-	-	-	-	-
Multispace 1.4i N (L10)	-	64,0	-	-	-	-	-	-	-	-	-
Multispace 1.4i N X (L10)	92,9	72,0	-	-	-	-	-	-	-	-	-
Multispace 1.6 N X (L10)	-	75,0	-	-	-	-	-	-	-	-	-
Multispace 1.6 N PC Abordo (L10)	-	85,0	-	-	-	-	-	-	-	-	-
Multispace 1.6 N SX (L10)	106,8	85,0	78,0	-	-	-	-	-	-	-	-
Multispace 1.6 N SX Pack (L10)	111,7	89,0	82,0	-	-	-	-	-	-	-	-
Multispace 1.6 HDI SX (L10)	114,7	93,0	87,0	-	-	-	-	-	-	-	-
Multispace 1.6 HDI SX Pack (L10)	119,7	97,0	90,0	-	-	-	-	-	-	-	-
Multispace 1.6 HDI PC Abordo (L10)	-	93,0	-	-	-	-	-	-	-	-	-
Furgón 1.4 i Nafta	-	-	-	-	-	-	-	35,0	-	-	-
Furgón 1.4 i Nafta Pack	-	-	-	-	-	-	40,0	37,0	34,0	-	-
Furgón 1.4 i Nafta Pack PLC	-	-	-	47,0	45,0	43,0	41,0	38,0	-	-	-
Furgón 1.4 i Nafta Full	-	-	-	-	-	-	-	42,0	-	-	-
Furgón 1.9 D 600K	-	-	-	-	-	-	43,0	41,0	39,0	37,0	35,0
Furgón 1.9 D 600K PLC	-	-	-	-	-	-	-	-	-	39,0	37,0
Furgón 1.9 D 800K PLC DA	-	-	-	-	-	-	-	-	-	39,0	37,0
Furgón 1.9 D 800K PLC DA AA	-	-	-	-	-	-	-	-	-	41,0	38,0
Furgón 1.9 D Pack	-	-	-	-	-	44,0	41,0	38,0	35,0	33,0	-
Furgón 1.9 D Pack PLC	-	-	-	53,0	50,0	47,0	44,0	41,0	38,0	35,0	-
Furgón 1.9 D Full	-	-	60,0	57,0	54,0	51,0	48,0	45,0	41,0	38,0	-
Multispace 1.4	-	-	-	-	-	-	-	42,0	39,0	37,0	-
Multispace 1.4 AA	-	-	-	56,0	52,0	49,0	46,0	43,0	40,0	38,0	-
Multispace 1.8 PLC	-	-	-	-	-	-	-	-	-	40,0	38,0
Multispace 1.8 PLC DAB	-	-	-	-	-	-	-	-	-	42,0	39,0
Multispace 1.8 2PLC	-	-	-	-	-	-	-	-	-	41,0	38,0
Multispace 1.8 2PLC DAB	-	-	-	-	-	-	-	-	-	43,0	40,0
Multispace 1.9 D 2PLC	-	-	-	-	-	-	-	48,0	45,0	43,0	41,0
Multispace 1.9 D Pack 2PLC AA	-	-	72,0	67,0	63,0	59,0	56,0	53,0	50,0	48,0	45,0
Multispace 1.9 D Full PLC DAB	-	-	74,0	70,0	66,0	62,0	57,0	55,0	53,0	51,0	48,0
Multispace 2.0 HDI AA 2AB	-	-	-	-	-	-	-	57,0	55,0	53,0	50,0
C3 - Los valores están expresados en Pesos (\$)											
1.4i SX (L08)	78,6	62,0	57,0	52,0	48,0	-	-	-	-	-	-
1.4i SX Pack Style (L08)	-	64,0	59,0	-	-	-	-	-	-	-	-
1.4i SX Pack XTR (L08)	-	68,0	63,0	-	-	-	-	-	-	-	-
1.4i SX Pack Seguridad (L08)	82,6	65,0	-	-	-	-	-	-	-	-	-
1.4i SX Pack Premium (L08)	83,8	67,0	-	-	-	-	-	-	-	-	-
DISCONTINUO											
1.4i XTR (L08) DISCONTINUO	85,8	69,0	-	-	-	-	-	-	-	-	-
1.6i SX (L08)	-	67,0	62,0	58,0	-	-	-	-	-	-	-
1.6i Exclusive (L08)	93,2	74,0	68,0	65,0	62,0	-	-	-	-	-	-
1.4 HDi SX (L08)	-	-	-	53,0	49,0	-	-	-	-	-	-
1.4 HDi Exclusive (L08)	85,8	70,0	65,0	60,0	56,0	-	-	-	-	-	-
DISCONTINUO											
1.4i X (L03)	-	-	-	-	45,0	42,0	37,0	35,0	31,0	28,0	-
1.4i SX (L03)	-	-	-	-	49,0	45,0	43,0	40,0	38,0	35,0	-
1.6i Exclusive (L03)	-	-	-	-	58,0	54,0	50,0	46,0	44,0	41,0	-
1.6i XTR (L03)	-	-	-	-	-	57,0	53,0	-	-	-	-



1.4 HDi X (L03)	-	-	-	-	-	-	-	38,0	35,0	32,0	-
1.4 HDi SX (L03)	-	-	-	-	55,0	52,0	48,0	45,0	42,0	39,0	-
1.4 HDi Exclusive (L03)	-	-	-	-	59,0	54,0	52,0	49,0	46,0	43,0	-
1.4 HDi XTR (L03)	-	-	-	-	-	58,0	54,0	-	-	-	-

C3 AirCross - Los valores están expresados en Pesos (\$)

1.6 16v (110cv) DISCONTINUO	96,9	80,0	-	-	-	-	-	-	-	-	-
1.6 16v X Pack Seguridad (110cv) DISCONTINUO	100,0	85,0	-	-	-	-	-	-	-	-	-
1.6 16v SX (110cv)	108,8	90,0	-	-	-	-	-	-	-	-	-
1.6 16v SX High Tech (110cv)	112,6	93,0	-	-	-	-	-	-	-	-	-
1.6 16v Exclusive (110cv)	119,7	99,0	-	-	-	-	-	-	-	-	-
1.6 16v Exclusive Pack Techno (110cv)	-	103,0	-	-	-	-	-	-	-	-	-
1.6 16v Exclusive Pack My Way (110cv)	126,3	103,0	-	-	-	-	-	-	-	-	-

C3 Picasso - Los valores están expresados en Pesos (\$)


1.6 16v DISCONTINUO	90,0	78,0	-	-	-	-	-	-	-	-	-
1.6 16v SX	101,7	84,0	-	-	-	-	-	-	-	-	-
1.6i 16v Exclusive	111,9	94,0	-	-	-	-	-	-	-	-	-
1.6i 16v Exclusive Pack My Way	118,5	100,0	-	-	-	-	-	-	-	-	-

C4 - Los valores están expresados en Pesos (\$)

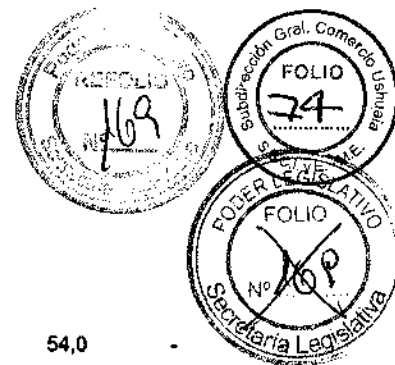
VTS 2.0i 16v. Coupé (170cv)	-	-	-	118,0	108,0	98,0	-	-	-	-	-
4Ptas.- 1.6i 16v X (110cv)	-	-	-	60,0	56,0	52,0	-	-	-	-	-
4Ptas.- 2.0i 16v X (143cv)	114,3	80,0	73,0	67,0	60,0	54,0	-	-	-	-	-
4Ptas.- 2.0i 16v X Pack Look (143cv)	114,6	-	-	-	-	-	-	-	-	-	-
4Ptas.- 2.0i 16v SX (143cv)	116,0	90,0	81,0	73,0	64,0	60,0	-	-	-	-	-
4Ptas.- 2.0i 16v SX Cuero (143cv)	-	92,0	83,0	-	-	-	-	-	-	-	-
4Ptas.- 2.0i 16v SX AT (BVA) (143cv)	-	-	86,0	78,0	69,0	-	-	-	-	-	-
4Ptas.- 2.0i 16v Exclusive (143cv)	-	-	85,0	79,0	73,0	-	-	-	-	-	-
4Ptas.- 2.0i 16v Exclusive Plus (143cv)	-	-	-	82,0	76,0	-	-	-	-	-	-
4Ptas.- 2.0i 16v Exclusive AT (BVA) (143cv)	140,5	107,0	97,0	88,0	80,0	73,0	-	-	-	-	-
4Ptas.- 1.6 Hdi SX (115cv)	133,4	102,0	-	-	-	-	-	-	-	-	-
4Ptas.- 1.6 Hdi SX Cuero (115cv)	-	104,0	-	-	-	-	-	-	-	-	-
4Ptas.- 2.0 Hdi X (110cv)	-	-	-	-	64,0	58,0	-	-	-	-	-
4Ptas.- 2.0 Hdi SX (110cv)	-	100,0	90,0	80,0	72,0	66,0	-	-	-	-	-
4Ptas.- 2.0 Hdi SX Cuero (110cv)	-	102,0	92,0	-	-	-	-	-	-	-	-
4Ptas.- 2.0 Hdi Exclusive (110cv)	-	-	-	85,0	79,0	74,0	-	-	-	-	-
5Ptas.- 1.6 16v X (110cv)	100,7	76,0	72,0	68,0	63,0	-	-	-	-	-	-
5Ptas.- 1.6 16v X Pack Look (110cv)	108,0	83,0	76,0	-	-	-	-	-	-	-	-
5Ptas.- 1.6 16v X Pack Connect (110cv)	-	84,0	-	-	-	-	-	-	-	-	-
5Ptas.- 1.6 16v X Pack Plus (110cv)	112,4	87,0	-	-	-	-	-	-	-	-	-
5Ptas.- 2.0i 16v SX (143cv)	124,7	95,0	86,0	78,0	72,0	-	-	-	-	-	-
5Ptas.- 2.0i 16v Exclusive (143cv)	139,7	108,0	100,0	92,0	85,0	-	-	-	-	-	-
5Ptas.- 2.0i 16v Exclusive Plus (143cv)	-	-	-	96,0	89,0	-	-	-	-	-	-
5Ptas.- 2.0i 16v Exclusive AT (BVA) (143cv)	147,7	115,0	105,0	95,0	87,0	-	-	-	-	-	-



5Ptas.- 1.6 Hdi SX (115cv)	134,7	104,0	-	-	-	-	-	-	-	-	-	-
5Ptas.- 2.0 Hdi X (110cv)	-	-	-	80,0	70,0	-	-	-	-	-	-	-
5Ptas.- 2.0 Hdi SX (110cv)	-	100,0	90,0	82,0	73,0	-	-	-	-	-	-	-
5Ptas.- 2.0 Hdi Exclusive (110cv)	-	-	93,0	86,0	77,0	-	-	-	-	-	-	-
C4 Picasso - Los valores están expresados en Pesos (\$)												
2.0i 16v BVA	203,4	160,0	148,0	-	-	-	-	-	-	-	-	-
1.6 HDI	196,2	154,0	140,0	-	-	-	-	-	-	-	-	-
C4 Grand Picasso - Los valores están expresados en Pesos (\$)												
2.0i AT SX (BVA)	209,3	164,0	150,0	138,0	128,0	-	-	-	-	-	-	-
1.6 HDI SX	202,0	164,0	152,0	141,0	132,0	-	-	-	-	-	-	-
C5 - Los valores están expresados en Pesos (\$)												
3.0i V6 Exclusive (L02)	-	-	-	-	-	-	-	70,0	62,0	55,0	50,0	-
2.0i 16v. SX Techo (L02)	-	-	-	-	-	-	-	52,0	48,0	41,0	36,5	-
2.0 HDI SX (L02)	-	-	-	-	-	-	-	57,0	52,0	48,0	43,0	-
2.0 16v SX (L05)	-	-	-	-	-	52,0	46,0	-	-	-	-	-
2.0 16v SX Pack (L05)	-	-	-	-	69,0	62,0	55,0	-	-	-	-	-
2.0 HDI X (L05)	-	-	-	-	-	58,0	53,0	-	-	-	-	-
2.0 HDI SX Nivel 1 (L05)	-	-	-	-	-	69,0	62,0	-	-	-	-	-
2.0 HDI SX Nivel 2 (L05)	-	-	-	-	-	60,0	54,0	-	-	-	-	-
2.0 HDI SX Nivel 2 Pack (L05)	-	-	-	-	73,0	65,0	60,0	-	-	-	-	-
3.0 V6 Exclusive BVA (L05)	-	-	-	-	-	74,0	69,0	-	-	-	-	-
3.0 V6 Exclusive BVA Pack (L05)	-	-	-	85,0	77,0	70,0	63,0	-	-	-	-	-
2.0i Dynamique (143cv) (L09)	-	-	128,0	-	-	-	-	-	-	-	-	-
3.0i V6 Exclusive (215cv) (L09)	-	-	170,0	-	-	-	-	-	-	-	-	-
2.0 HDI Dynamique (138cv) (L09)	-	-	132,0	-	-	-	-	-	-	-	-	-
2.0 HDI Confort (138cv) (L09)	-	-	145,0	-	-	-	-	-	-	-	-	-
1.6 THP (156cv) (L10)	246,1	185,0	-	-	-	-	-	-	-	-	-	-
2.0i Confort (143cv) (L10)	-	164,0	144,0	130,0	-	-	-	-	-	-	-	-
2.0 HDI Confort (138cv) (L10)	230,8	168,0	154,0	-	-	-	-	-	-	-	-	-
C6 - Los valores están expresados en Pesos (\$)												
3.0i V6 Exclusive BVA (L11)	-	200,0	-	-	-	-	-	-	-	-	-	-
3.0i V6 Exclusive BVA	-	-	140,0	115,0	90,0	-	-	-	-	-	-	-
3.0i V6 Exclusive BVA Pack Confort	-	-	-	-	110,0	-	-	-	-	-	-	-
2.7 HDI V6 Exclusive BVA	-	-	150,0	130,0	105,0	-	-	-	-	-	-	-
2.7 HDI V6 Exclusive BVA Pack Confort	-	-	-	-	130,0	-	-	-	-	-	-	-
DS3 - Los valores están expresados en Pesos (\$)												
1.6T Sport Chic DISCONTINUO	167,3	142,0	-	-	-	-	-	-	-	-	-	-
1.6T Sport Chic Nav.	171,8	-	-	-	-	-	-	-	-	-	-	-
DS4 - Los valores están expresados en Pesos (\$)												
1.6T Sec. (163cv)	207,3	-	-	-	-	-	-	-	-	-	-	-
C15 - Los valores están expresados en Pesos (\$)												
First 1.8 Diesel	-	-	-	-	-	-	-	-	-	32,0	30,0	-
Jumper - Los valores están expresados en Pesos (\$)												
II - 2.3 HDi Pack (L10)	164,4	128,0	115,0	-	-	-	-	-	-	-	-	-
II - 2.3 HDi Alto (L10)	172,2	132,0	119,0	-	-	-	-	-	-	-	-	-
Furgón 2.8 D 33m. DA	-	-	-	-	-	-	-	53,0	49,0	45,0	-	-
Furgón 2.8 TD 31m.	-	-	-	-	-	-	-	57,0	53,0	-	-	-
Furgón 2.8 TD 31m. Largo	-	-	-	-	-	-	-	59,0	55,0	52,0	-	-
Furgón 2.8 TD	-	-	-	-	-	72,0	-	-	-	-	-	-
Furgón 2.8 HDI	-	-	92,0	85,0	78,0	73,0	-	-	-	-	-	-



Furgón 2.8 HDI Pack	-	-	-	99,0	91,0	83,0	76,0	-	-	-	-
Furgón 2.8 HDI Pack ABS	-	-	108,0	100,0	93,0	86,0	78,0	-	-	-	-
Furgón 2.8 HDI Alto	-	-	-	104,0	96,0	88,0	81,0	-	-	-	-
Saxo - Los valores están expresados en Pesos (\$)											
1.1i X 3Ptas.	-	-	-	-	-	-	-	-	37,0	33,0	30,0
1.1i X 3Ptas. AA	-	-	-	-	-	-	-	-	37,0	35,5	34,0
1.1i X 5Ptas.	-	-	-	-	-	-	-	-	37,5	36,0	34,5
1.1i X 5Ptas. AA	-	-	-	-	-	-	-	-	38,5	37,0	36,0
1.4i VTS 3Ptas.	-	-	-	-	-	-	-	-	40,0	38,0	37,0
1.5 D X 5Ptas.	-	-	-	-	-	-	-	-	37,0	35,5	34,0
Xantia - Los valores están expresados en Pesos (\$)											
2.0 SX HDI	-	-	-	-	-	-	-	-	-	-	39,0
3.0 V6 Activa Techo	-	-	-	-	-	-	-	-	-	-	45,0
3.0 V6 Exclusive AT	-	-	-	-	-	-	-	-	-	-	44,0
Xsara - Los valores están expresados en Pesos (\$)											
1.6 SX 16v.	-	-	-	-	-	-	-	40,0	38,0	37,0	36,0
1.6 SX 16v. Pack Exclusive	-	-	-	-	-	-	-	41,0	39,0	38,0	36,0
1.8 SX 16v	-	-	-	-	-	-	-	-	-	-	35,0
1.8 SX 16v. 2ABG	-	-	-	-	-	-	-	-	-	-	35,0
1.9 SX Diesel 2ABG	-	-	-	-	-	-	-	-	-	-	39,0
1.9 SX Turbo Diesel	-	-	-	-	-	-	-	-	-	42,0	40,0
1.9 SX Diesel (Frances)	-	-	-	-	-	-	-	43,0	41,0	-	-
2.0 VTS 16v. Coupé L/Ant.	-	-	-	-	-	-	-	-	-	-	45,0
2.0 VTS 16v. Coupé	-	-	-	-	-	-	-	57,0	53,0	50,5	48,0
2.0 HDI SX	-	-	-	-	-	-	-	47,0	44,0	42,0	39,0
2.0 HDI SX Exclusive	-	-	-	-	-	-	-	49,0	46,0	-	-
Xsara Picasso - Los valores están expresados en Pesos (\$)											
1.6i 16v Nivel I	-	-	-	-	-	57,0	54,0	52,0	-	-	-
1.6i 16v (L07) DISCONTINUO	109,6	88,0	84,0	80,0	76,0	72,0	-	-	-	-	-
1.6i 16v Cuero Nivel I	-	-	-	-	-	62,0	58,0	-	-	-	-
1.6i 16v Exclusive (L07)	122,5	94,0	88,0	82,0	-	-	-	-	-	-	-
2.0i 16v (138cv)	-	-	-	-	-	-	63,0	60,0	-	-	-
2.0i 16v (118cv)	-	-	-	-	-	-	-	54,0	50,0	47,0	44,0
2.0i 16v Cuero Nivel I	-	-	-	-	-	-	-	56,0	52,0	49,0	-
2.0i 16v Exclusive (138cv) (L07)	-	-	93,0	87,0	82,0	77,0	-	-	-	-	-
2.0i 16v Exclusive (138cv)	-	-	-	-	-	71,0	66,0	61,0	57,0	-	-
2.0i 16v Exclusive (118cv)	-	-	-	-	-	-	-	57,0	53,0	50,0	45,0
2.0i 16v Exclusive Cuero (138cv) (L07)	-	-	-	87,0	81,0	77,0	-	-	-	-	-
2.0i 16v Exclusive Cuero (138cv)	-	-	-	-	-	75,0	68,0	63,0	59,0	57,0	-
2.0i 16v AT BVA (138cv) (L07)	-	-	95,0	89,0	84,0	80,0	-	-	-	-	-
2.0i 16v AT BVA Cuero (138cv) (L07)	-	-	-	89,0	83,0	80,0	-	-	-	-	-
2.0 HDi	-	-	-	-	-	-	-	54,0	51,0	48,0	45,0
2.0 HDi Cuero Nivel I	-	-	-	-	-	-	-	56,0	53,0	50,0	-
2.0 HDi Exclusive (L07)	-	98,0	90,0	87,0	82,0	78,0	-	-	-	-	-
2.0 HDi Exclusive	-	-	-	-	-	73,0	68,0	63,0	58,0	56,0	54,0
2.0 HDi Exclusive Cuero (L07)	-	-	-	88,0	85,0	82,0	-	-	-	-	-
2.0 HDi Exclusive Cuero	-	-	-	-	-	80,0	75,0	70,0	65,0	60,0	56,0
Safari 2.0i 16v	-	-	-	-	-	71,0	66,0	-	-	-	-
Safari 2.0i 16v Cuero	-	-	-	-	-	73,0	68,0	-	-	-	-
Safari 2.0 HDi	-	-	-	-	-	74,0	69,0	-	-	-	-
Safari 2.0 HDi Cuero	-	-	-	-	-	76,0	71,0	-	-	-	-



Spirit 2.0i 16v (138cv)	-	-	-	-	-	67,0	63,0	58,0	54,0	-	-
Spirit 2.0i 16v Exclusive (138cv)	-	-	-	-	-	69,0	65,0	61,0	57,0	-	-
Spirit 2.0i 16v Exclusive Cuero (138cv)	-	-	-	-	-	71,0	66,0	62,0	58,0	-	-
Spirit 2.0 HDi Exclusive	-	-	-	-	-	70,0	65,0	60,0	-	-	-
Spirit 2.0 HDi Exclusive Cuero	-	-	-	-	-	71,0	67,0	62,0	-	-	-

Daewoo

Modelos - Los valores están expresados en Pesos (\$)

Berlina 1.6	-	-	-	-	-	-	-	-	-	-	22,0
Break 1.6	-	-	-	-	-	-	-	-	-	-	23,0
Pick-up 4x4 C/Simple 1.6	-	-	-	-	-	-	-	-	-	26,0	25,0
Pick-up 4x4 C/Doble 1.6	-	-	-	-	-	-	-	-	-	27,0	26,0

Daewoo

Cielo - Los valores están expresados en Pesos (\$)

BX	-	-	-	-	-	-	-	-	-	22,0	20,5
BX AA	-	-	-	-	-	-	-	-	-	24,0	22,0
BX AA DH	-	-	-	-	-	-	-	-	-	24,5	22,5

Lanos - Los valores están expresados en Pesos (\$)

S 3Ptas.	-	-	-	-	-	-	-	-	-	29,0	27,0
S 4Ptas.	-	-	-	-	-	-	-	-	-	-	27,0
S 4Ptas. AT	-	-	-	-	-	-	-	-	-	-	29,0
S 5Ptas.	-	-	-	-	-	-	-	-	-	29,0	27,0
SX 3Ptas.	-	-	-	-	-	-	-	-	-	-	26,0
SX 3Ptas. (1.6 DOHC) ABS / 2ABG / AW	-	-	-	-	-	-	-	-	-	-	26,5
SE 4Ptas.	-	-	-	-	-	-	-	-	-	30,0	28,0
SE 4Ptas. AT	-	-	-	-	-	-	-	-	-	31,0	29,0
SX 5Ptas.	-	-	-	-	-	-	-	-	-	-	28,0

Leganza - Los valores están expresados en Pesos (\$)

SX	-	-	-	-	-	-	-	-	-	29,0	27,0
CDX 2.0	-	-	-	-	-	-	-	-	-	33,0	30,0
CDX 2.0 AT	-	-	-	-	-	-	-	-	-	34,0	31,0
CDX 2.0 Full	-	-	-	-	-	-	-	-	-	33,0	30,0
CDX 2.0 Full AT	-	-	-	-	-	-	-	-	-	35,0	32,0

Nubira - Los valores están expresados en Pesos (\$)

SX 1.6 4 pts	-	-	-	-	-	-	-	-	-	30,0	28,0
CDX 2.0 4Ptas.	-	-	-	-	-	-	-	-	-	32,0	30,0
CDX 2.0 4Ptas. AT	-	-	-	-	-	-	-	-	-	33,0	31,0
CDX 2.0 5Ptas.	-	-	-	-	-	-	-	-	-	32,0	30,0
CDX 2.0 S. Wagon	-	-	-	-	-	-	-	-	-	35,0	33,0

Matiz - Los valores están expresados en Pesos (\$)

S	-	-	-	-	-	-	-	-	28,0	26,0	24,0
SE AA	-	-	-	-	-	-	-	-	32,0	30,0	28,0
SE Full	-	-	-	-	-	-	-	-	-	30,0	28,0
SE Full 2ABG ABS	-	-	-	-	-	-	-	-	-	31,0	29,0

Tacuma - Los valores están expresados en Pesos (\$)

CDX 7 pasajeros	-	-	-	-	-	-	-	-	-	38,0	35,0
CDX 5 pasajeros	-	-	-	-	-	-	-	-	-	34,0	32,0

Damas - Los valores están expresados en Pesos (\$)

Coach	-	-	-	-	-	-	-	-	-	28,0	26,0
Furgón	-	-	-	-	-	-	-	-	-	25,0	23,0



599	495,0	489,8	485,4	481,0	476,6	440,0		
599 F1	515,0	510,0	500,0	480,0	460,0	440,0		

612 - Los valores están expresados en Dólares (u\$s)

Scaglietti	455,0	437,0	418,0	399,0	380,0	361,0	336,0	315,0
Scaglietti F1	475,0	455,4	435,8	415,2	395,1	375,0	350,0	325,0

California - Los valores están expresados en Dólares (u\$s)

2+2	370,0	320,7	296,0					
-----	-------	-------	-------	--	--	--	--	--

Superamérica - Los valores están expresados en Dólares (u\$s)

Superamérica						445,0	420,0	
Superamérica F1						460,0	440,0	

Fiat

500 - Los valores están expresados en Pesos (\$)

Cult 1.4 8v (85cv)	83,2	71,0						
Sport 1.4 MT MultiAir 16v (105cv)	93,9	79,8						
Sport 1.4 AT MultiAir 16v (105cv)	101,2	86,0						
Lounge 1.4 AT MultiAir 16v (105cv)	106,4	90,0						
Abarth 1.4T (135cv)	32,0							
Abarth 1.4T TC (135cv)	33,2							
Abarth 1.4T As Racing Cuero (135cv)	34,8							
1.4 N Pop Dualogic (100cv)		20,5						
1.4 N Sport MT (100cv)		22,0	21,0	20,0				
1.4 N Lounge Dualogic (100cv)		24,0						
1.4 N by Diesel Dualogic (100cv)		24,0						
500C 1.4 N Descapotable		24,0						

Brava - Los valores están expresados en Pesos (\$)

ELX 1.6 16v							31,5	29,5
ELX 1.6 16v Pack Lujo								32,0
ELX 1.9 JTD							35,0	33,0
ELX 1.9 JTD Pack Lujo							37,0	35,0

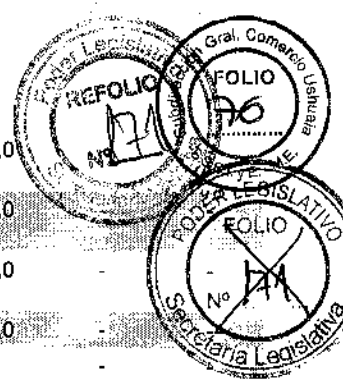
Bravo - Los valores están expresados en Dólares (u\$s)

1.4 Dynamic	31,5							
1.4 Sport	33,5							

Ducato - Los valores están expresados en Pesos (\$)

1.9 D Furgón 10 (L92)								51,5
2.3 Mjet Furgón TN Corto (L10)	154,6	126,5						
2.3 Mjet Furgón TN (L10)	158,4	129,5	121,5					
2.3 Mjet Furgón TN AA (L10)	163,7	134,0	126,0					
2.3 Mjet Furgón TE (L10)	162,0	132,5	124,5					
2.3 Mjet Furgón TE AA (L10)	167,3	137,0	128,0					
2.3 Mjet Maxicargo TE (L10)	166,8	136,0	127,5					
2.3 Mjet Maxicargo TE AA (L10)	172,1	141,0	132,5					
2.3 Mjet Combinato (L10)	166,4	136,5	126,0					
2.3 Mjet Combinato AA (L10)	171,7	141,0	133,0					
2.3 Mjet Combinato Doble AA (L10)	174,4	143,0	134,0					
2.8 D Furgón 15 Corto (L97)							64,0	60,0
2.8 D Furgón 15 Largo (L97)							63,0	58,0

2.8 JTD Furgón Techo Normal (L04)	-	-	108,0	102,0	96,0	90,0	84,0	78,0	72,0
2.8 JTD Furgón Techo Elevado (L04)	-	-	110,0	104,0	98,0	92,0	86,0	80,0	74,0
2.8 JTD Furgón Maxicargo Largo Techo Elevado (L04)	-	-	110,0	104,0	98,0	92,0	86,0	80,0	74,0
2.8 JTD Combinato 10 As. (L04)	-	-	108,0	102,0	96,0	90,0	84,0	78,0	72,0
2.8 JTD Minibus Maxicargo 14+1 (L04)	-	-	132,0	126,0	120,0	114,0	-	-	-



Fiorino - Los valores están expresados en Pesos (\$)

1.3 MPI	-	-	-	-	-	-	-	-	27,0	26,0	25,0
1.7D DA	-	-	-	-	-	-	-	-	-	31,0	30,0
1.7 TD DA	-	-	-	-	-	40,0	38,0	36,0	34,0	-	-
1.3 Fire Base	57,3	48,5	45,0	43,0	40,0	38,0	35,5	33,0	31,0	-	-
1.3 Fire Confort AA DA	62,5	53,2	51,8	49,0	44,0	42,0	40,0	38,0	36,0	-	-

Fiorino QUBO - Los valores están expresados en Pesos (\$)

1.4 8v. Active	71,0	-	-	-	-	-	-	-	-	-	-
1.4 8v. Dynamic	75,1	-	-	-	-	-	-	-	-	-	-

Idea - Los valores están expresados en Pesos (\$)

Adventure 1.6 16v (L10)	97,9	83,5	77,5	-	-	-	-	-	-	-	-
Adventure 1.6 16v Pack Top (L10)	100,7	91,2	-	-	-	-	-	-	-	-	-
Adventure 1.6 16v Pack Locker (L10)	100,5	91,5	-	-	-	-	-	-	-	-	-
Adventure 1.6 16v Cuero (L10)	101,4	92,4	-	-	-	-	-	-	-	-	-
Adventure 1.8 Base / Serie (L10)	-	70,0	67,0	-	-	-	-	-	-	-	-
Adventure 1.8 AA DA / Confort (L10)	-	74,0	70,0	66,0	61,0	56,0	53,0	-	-	-	-
Adventure 1.8 Confort - Pack Xtreme ABS ABG	-	-	75,0	70,2	63,5	59,0	55,5	-	-	-	-
Adventure 1.8 Confort - Pack Seguridad (L10)	-	79,0	74,0	67,0	-	-	-	-	-	-	-
Adventure Locker 1.8 Confort (L10)	-	81,0	72,0	65,0	-	-	-	-	-	-	-
Adventure Locker 1.8 Confort / Pack Seguridad (L10)	-	83,0	76,8	66,9	-	-	-	-	-	-	-
1.4 8v. Attractive (L10)	81,9	66,5	62,0	-	-	-	-	-	-	-	-
1.4 8v. Attractive Pack Top (L10)	84,6	69,5	65,5	-	-	-	-	-	-	-	-
1.6 16v. Essence (L10)	89,3	75,0	68,0	-	-	-	-	-	-	-	-
1.6 16v. Essence Pack Top (L10)	92,9	78,6	-	-	-	-	-	-	-	-	-
1.6 16v. Sporting (L10)	98,3	83,5	76,5	-	-	-	-	-	-	-	-
1.6 16v. Sporting Cuero (L10)	101,8	83,0	-	-	-	-	-	-	-	-	-
1.4 8v. ELX Base	-	-	58,5	53,5	50,0	45,5	-	-	-	-	-
1.4 8v. ELX Top / Top II	-	-	60,0	57,0	53,0	50,0	-	-	-	-	-
1.8 HLX	-	-	-	-	-	49,0	46,0	-	-	-	-
1.8 HLX Active	-	-	-	-	-	50,0	46,0	42,0	-	-	-
1.8 HLX Emotion	-	-	64,0	60,0	56,0	52,5	48,5	-	-	-	-
1.8 HLX Emotion 2ABG	-	-	66,0	62,0	58,0	54,0	50,0	45,0	-	-	-
1.8 HLX High Tech	-	-	-	-	-	49,5	45,5	42,5	-	-	-

Linea - Los valores están expresados en Pesos (\$)

1.8 N 16v MT Essence (130cv)	109,7	93,0	-	-	-	-	-	-	-	-	-
1.8 N 16v Dualogic Essence (130cv)	116,4	98,0	-	-	-	-	-	-	-	-	-
1.8 N 16v MT Absolute (130cv)	122,6	104,0	-	-	-	-	-	-	-	-	-
1.8 N 16v Dualogic Absolute (130cv)	129,2	109,0	-	-	-	-	-	-	-	-	-


1.9 N 16v MT Essence (132cv)	89,0	84,0	74,0						
1.9 N 16v Dualogic Essence (132cv)	-	95,0	90,0	80,0	-	-	-	-	-
1.9 N 16v MT Absolute (132cv)	-	100,0	95,0	85,0	-	-	-	-	-
1.9 N 16v Dualogic Absolute (132cv)	-	105,0	100,0	91,0	-	-	-	-	-

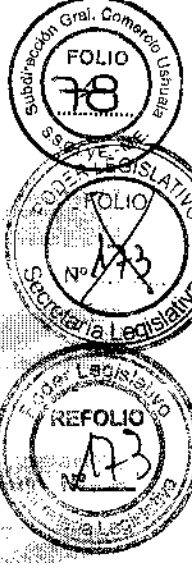
Marea - Los valores están expresados en Pesos (\$)

SX 1.6 16v	-	-	-	43,0	40,0	38,0	35,0	33,0	
SX 16v Pack Lujo	-	-	-	45,0	42,0	40,0	38,0	35,0	
ELX 2.0 20v	-	-	-	-	-	-	37,0	34,0	
ELX 1.9 JTD	-	-	-	55,0	53,0	50,0	48,0	40,5	
Weekend ELX 2.0 20v	-	-	-	-	-	-	39,0	36,0	
Weekend ELX 1.9 JTD	-	-	-	-	55,0	52,5	50,0	43,0	40,0

Palio - Los valores están expresados en Pesos (\$)

Attractive 1.4 5Ptas. (85cv) (L12)	72,4	-	-	-	-	-	-	-	-
Essence 1.6 MT 16v. 5Ptas. (115cv) (L12)	78,8	-	-	-	-	-	-	-	-
Essence 1.6 AT Dualogic 16v. 5Ptas. (115cv) (L12)	84,1	-	-	-	-	-	-	-	-
Sporting 1.6 MT 16v. 5Ptas. (115cv) (L12)	80,8	-	-	-	-	-	-	-	-
Adventure 1.6 16v Base	94,1	79,5	71,5	-	-	-	-	-	-
Adventure 1.6 16v Base Locker	96,8	82,5	74,0	-	-	-	-	-	-
Adventure 1.6 16v Seguridad	98,3	83,5	75,2	-	-	-	-	-	-
Adventure 1.6 16v Seguridad Locker	101,0	85,8	77,5	-	-	-	-	-	-
Adventure 1.6 16v Extreme	102,8	87,4	78,5	-	-	-	-	-	-
Adventure 1.6 16v Extreme Locker	105,4	89,5	80,5	-	-	-	-	-	-
Adventure 1.8 Base / Active / Serie	-	-	66,0	60,0	55,0	50,0	45,0	42,0	-
Adventure 1.8 Base Locker	-	-	68,0	62,0	56,0	-	-	-	-
Adventure 1.8 Seguridad	-	-	68,5	62,5	56,5	51,5	-	-	-
Adventure 1.8 Seguridad Locker	-	-	71,0	65,0	60,0	-	-	-	-
Adventure 1.8 Xtreme	-	-	-	-	60,0	55,0	50,0	45,0	-
Adventure 1.8 Xtreme ABS	-	-	73,0	66,0	61,0	56,0	51,0	46,0	-
Adventure 1.8 Xtreme Locker	-	-	73,0	66,0	61,0	-	-	-	-
Adventure 1.7 TD Base	-	-	-	65,0	61,0	57,0	55,0	-	-
Adventure 1.7 TD Seguridad	-	-	-	67,0	63,0	59,0	57,0	-	-
Adventure 1.7 TD Xtreme / Xtreme II ABS	-	-	-	70,0	66,0	63,0	60,0	-	-
Fire 1.4 Base 3Ptas.	59,9	51,0	46,0	41,5	37,5	33,0	-	-	-
Fire 1.4 Way / Confort 3Ptas.	64,3	54,0	49,0	44,0	39,0	35,5	-	-	-
Fire 1.4 Top 3Ptas.	66,4	56,5	50,5	45,5	-	-	-	-	-
Fire 1.4 5Ptas.	62,0	52,7	47,5	43,0	38,5	34,0	-	-	-
Fire 1.4 Way / Confort 5Ptas.	66,4	56,5	51,0	46,0	42,0	37,0	-	-	-
Fire 1.4 Top 5Ptas.	68,5	58,0	52,0	47,0	-	-	-	-	-
Attractive (ELX) 1.4 Base 3Ptas. (85cv) (L10)	68,6	58,0	52,0	47,5	-	-	-	-	-
Attractive (ELX) 1.4 Active 3Ptas. (85cv) (L10)	-	-	54,0	49,0	41,0	37,5	-	-	-
Attractive (ELX) 1.4 Emotion 3Ptas. (85cv) (L10)	-	-	56,0	50,5	43,0	39,0	-	-	-
Attractive (ELX) 1.4 Base 5Ptas. (85cv) (L10)	70,7	60,0	54,5	49,0	-	-	-	-	-
Attractive (ELX) 1.4 Active 5Ptas. (85cv) (L10)	73,2	62,5	56,0	50,5	45,0	41,0	-	-	-






Attractive (ELX) 1.4 Emotion 5Ptas. (85cv) (L10)	76,3	64,0	58,0	52,0	47,0	42,5	-	-	-	-
Attractive (ELX) 1.4 GROOVE 5Ptas. (85cv) (L10)	-	62,5	57,0	-	-	-	-	-	-	-
Essence 1.6 16v. 5Ptas. (115cv) (L10) DISCONTINUO	71,6	64,0	58,5	-	-	-	-	-	-	-
Essence 1.6 16v. Active 5Ptas. (115cv) (L10) DISCONTINUO	72,7	60,0	-	-	-	-	-	-	-	-
Essence 1.6 16v. Emotion 2ABG ABS 5Ptas. (115cv) (L10) DISCONTINUO	74,5	65,0	59,0	-	-	-	-	-	-	-
1.8R 3Ptas. (L08)	-	-	-	55,5	49,5	45,0	-	-	-	-
1.8R 5Ptas. (L08)	-	-	59,0	53,1	48,0	43,2	-	-	-	-
1.8R 3Ptas. (L06)	-	-	-	-	-	49,0	44,0	-	-	-
Weekend Attractive (ELX) Fire 1.4 Base AA DA	78,7	67,0	60,5	54,5	49,0	44,0	39,5	-	-	-
Weekend Attractive (ELX) Fire 1.4 Base AA DA 2ABG ABS DISCONTINUO	78,6	68,0	61,5	-	-	-	-	-	-	-
Weekend Attractive (ELX) Fire 1.4 Top / Class / Active II	81,8	69,5	62,5	56,5	51,0	46,0	41,5	-	-	-
Weekend Attractive (ELX) Fire 1.4 Top / Class / Active II / 2ABG ABS DISCONTINUO	79,2	70,5	63,5	-	-	-	-	-	-	-
Weekend 1.4 Trekking	84,5	71,5	64,5	59,0	53,0	-	-	-	-	-
Weekend 1.4 Trekking Active DISCONTINUO	84,0	73,0	-	-	-	-	-	-	-	-
Weekend 1.4 Trekking 2ABG ABS	88,7	75,5	68,0	-	-	-	-	-	-	-
Fire 1.3 16v 3Ptas.	-	-	-	-	-	37,5	35,5	34,5	32,5	-
Fire 1.3 16v 3Ptas. Top / Top II	-	-	-	-	-	40,0	38,0	36,0	35,0	-
Fire 1.3 16v 3Ptas. Way AA DA LV CC	-	-	-	-	-	39,5	37,5	35,0	33,0	-
Fire 1.3 16v 5Ptas.	-	-	-	-	-	38,0	36,5	35,0	33,5	-
Fire 1.3 16v 5Ptas. Top / Top II	-	-	-	-	-	41,0	39,0	37,5	36,0	-
Fire 1.3 16v 5Ptas. Way AA DA LV CC	-	-	-	-	-	40,0	38,0	37,0	36,0	-
ELX Fire 1.4 16v 3Ptas. AA DA	-	-	-	-	-	40,0	38,0	-	-	-
ELX Fire 1.4 16v 3Ptas. Top / Top II	-	-	-	-	-	41,0	39,0	-	-	-
ELX Fire 1.4 16v 5Ptas. AA DA	-	-	-	-	-	41,0	39,0	-	-	-
ELX Fire 1.4 16v 5Ptas. Top / Top II	-	-	-	-	-	42,0	40,0	-	-	-
ELX 1.7 TD 3Ptas. AA DA	-	-	-	49,5	47,5	45,5	43,0	42,0	-	-
ELX 1.7 TD 3Ptas. AA DA Active \ Way	-	-	-	52,5	50,0	46,0	-	-	-	-
ELX 1.7 TD 3Ptas. Emotion III	-	-	-	54,5	52,4	50,0	-	-	-	-
ELX 1.7 TD 5Ptas. DA	-	-	-	52,5	50,5	48,5	47,0	-	-	-
ELX 1.7 TD 5Ptas. AA DA	-	-	-	53,0	50,0	47,5	45,0	43,0	-	-
ELX 1.7 TD 5Ptas. AA DA Active / Eléctrico	-	-	-	54,5	51,5	48,5	46,0	44,0	-	-
ELX 1.7 TD 5Ptas. Emotion / Way	-	-	-	59,0	56,0	53,5	50,5	48,0	46,0	-
HLX 1.8 3Ptas.	-	-	-	-	-	45,0	43,5	41,0	39,0	-
HLX 1.8 3Ptas. Active / Eléctrico	-	-	-	-	-	47,5	44,5	42,0	40,0	-
HLX 1.8 3Ptas. Emotion	-	-	-	-	-	49,5	46,5	44,0	42,0	-
HLX 1.8 5Ptas.	-	-	-	-	-	46,5	44,5	42,5	40,0	-
HLX 1.8 5Ptas. Active / Eléctrico	-	-	-	-	-	48,5	45,5	43,0	40,0	-
HLX 1.8 5Ptas. Emotion	-	-	-	-	-	50,0	47,0	45,0	43,0	-

Weekend ELX 1.8	-	-	-	-	47,0	45,0	43,0	41,0	-	-
Weekend ELX 1.8 Active / Eléctrico	-	-	-	-	51,5	48,5	46,0	42,0	-	-
Weekend ELX 1.8 Emotion	-	-	-	-	53,0	50,5	48,0	45,0	-	-
Weekend ELX 1.7 TD	-	-	-	55,0	53,5	50,5	48,0	42,0	-	-
Weekend ELX 1.7 TD Active / Eléctrico	-	-	-	59,0	55,0	51,5	49,0	46,5	-	-
Weekend ELX 1.7 TD Emotion / Way	-	-	59,0	57,0	56,0	53,0	50,0	48,0	-	-
EX 1.3 Fire 16v 3Ptas. Base	-	-	-	-	-	-	-	32,0	30,0	-
EX 1.3 Fire 16v 3Ptas. Full	-	-	-	-	-	-	-	35,0	33,0	-
EX 1.3 Fire 16v 5Ptas. Base	-	-	-	-	-	-	-	33,0	31,0	-
EX 1.3 Fire 16v 5Ptas. Full	-	-	-	-	-	-	-	36,0	34,0	-
SX 1.3 MPI 3Ptas. Base	-	-	-	-	-	-	-	30,0	28,5	26,0
SX 1.3 MPI 3Ptas. Top Full	-	-	-	-	-	-	-	32,0	30,5	28,5
SX 1.3 MPI 5Ptas. Base	-	-	-	-	-	-	-	31,0	29,5	27,5
SX 1.3 MPI 5Ptas. Top Full	-	-	-	-	-	-	-	33,5	31,0	30,0
ELX 1.6 Torque 16v 3Ptas. Full AA	-	-	-	-	-	-	-	33,0	29,0	28,0
ELX 1.6 Torque 16v 3Ptas. Pack Lujo	-	-	-	-	-	-	-	35,0	31,0	30,0
ELX 1.6 Torque 16v 5Ptas. Full AA	-	-	-	-	-	-	-	-	30,0	29,0
ELX 1.6 Torque 16v 5Ptas. Pack Lujo	-	-	-	-	-	-	-	37,0	32,5	31,0
EX 1.7 TD 3Ptas. Base	-	-	-	-	-	-	-	-	33,0	31,0
EX 1.7 TD 3Ptas. AA	-	-	-	-	-	-	-	-	34,0	32,0
EX 1.7 TD 5Ptas. Base	-	-	-	-	-	-	-	-	34,0	32,0
EX 1.7 TD 5Ptas. AA	-	-	-	-	-	-	-	-	35,0	33,0
ELX 1.7 TD 3Ptas. Full AA	-	-	-	-	-	-	-	37,0	35,0	33,0
ELX 1.7 TD 5Ptas. Full AA	-	-	-	-	-	-	-	38,0	36,0	34,0
ELX 1.7 TD 5Ptas. Pack Lujo	-	-	-	-	-	-	-	39,0	37,0	35,0
Weekend ELX 1.6 Torque 16v Full AA	-	-	-	-	-	-	-	40,0	36,0	34,7
Weekend ELX 1.7 TD Full AA	-	-	-	-	-	-	-	41,0	37,5	35,8
Young 1.3 3Ptas. Base	-	-	-	-	-	-	-	-	28,0	26,5
Young 1.3 3Ptas. AA	-	-	-	-	-	-	-	-	30,0	29,0
Young 1.3 5Ptas. Base	-	-	-	-	-	-	-	-	29,5	27,5
Young 1.7 TD 3Ptas. Base	-	-	-	-	-	-	-	-	33,0	31,0
Young 1.7 TD 3Ptas. AA	-	-	-	-	-	-	-	-	34,0	32,0
Punto - Los valores están expresados en Pesos (\$)										
ELX 1.3 JTD Multijet (90cv) / Top (L10)	-	81,0	73,0	65,0	-	-	-	-	-	-
Attractive / ELX 1.4 Base (87cv) 5Ptas.	81,9	69,5	62,5	56,5	50,5	46,0	-	-	-	-
Attractive / ELX 1.4 Top (87cv) 5Ptas.	85,7	73,0	65,7	59,5	53,5	47,9	-	-	-	-
Essence 1.5 16v MT (115cv) 5Ptas.	91,5	75,0	-	-	-	-	-	-	-	-
Essence 1.6 16v Dualogic (115cv) 5Ptas.	97,0	78,0	-	-	-	-	-	-	-	-
Essence 1.6 16v MT Pack Tech 5Ptas.	97,0	-	-	-	-	-	-	-	-	-
Essence 1.3 16v MT Pack Tech TC 5Ptas.	103,2	-	-	-	-	-	-	-	-	-
Essence 1.6 16v MT Pack Emotion II 5Ptas. DISCONTINUO	99,0	85,0	-	-	-	-	-	-	-	-






Essence 1.6 16v Dualogic Pack Emotion II 5Ptas.	-	-	50,0	-	-	-	-	-	-
HLX 1.8 (112cv) 5Ptas.	-	75,0	70,0	66,5	63,0	60,0	-	-	-
HLX 1.8 Emotion (112cv) 5Ptas.	-	-	-	69,5	66,0	63,0	-	-	-
HLX 1.8 Emotion II Techo (112cv) 5Ptas.	-	81,0	76,0	71,5	-	-	-	-	-
HLX 1.8 High Tech (112cv) 5Ptas.	-	-	-	76,0	68,0	62,0	-	-	-

Qubo - Los valores están expresados en Pesos (\$)

1.4 8v. Active	88,4	-	-	-	-	-	-	-	-
1.4 8v. Dynamic	96,1	-	-	-	-	-	-	-	-

Siena - Los valores están expresados en Pesos (\$)

EL 1.4 AA DA (L10)	74,2	63,0	57,0	51,0	-	-	-	-	-	
Attractive 1.4 Active (L10)	77,1	65,5	59,0	-	-	-	-	-	-	
Attractive 1.4 Emotion (L10)	80,8	68,5	62,0	-	-	-	-	-	-	
Essence 1.6 16v Pack Emotion (L10)	84,1	71,5	64,5	-	-	-	-	-	-	
Essence 1.6 16v Pack High Tech (L10)	89,1	76,0	68,5	-	-	-	-	-	-	
1.3 EX Fire 16v Base (L00)	-	-	-	-	-	-	31,0	29,5	28,0	
1.3 EX Fire 16v DA (L00)	-	-	-	-	34,0	33,0	32,0	30,0	29,0	
1.3 EX Fire 16v Pack AA DA (L00)	-	-	-	-	40,0	35,0	33,0	32,0	30,0	
1.3 EX Fire 16v Pack Suite / Class / Lujo (L00)	-	-	-	-	42,0	37,0	36,0	35,0	-	
1.3 ELX Fire 16v (L00)	-	-	-	-	40,0	-	-	-	-	
1.3 ELX Fire 16v Pack Suite / Top (L00)	-	-	-	-	41,0	-	-	-	-	
Fire RST II 1.4 Base DA (L07)	64,6	55,0	50,0	44,5	40,5	36,0	-	-	-	
Fire RST II 1.4 AA DA (L07)	67,3	57,0	52,0	46,5	42,0	37,8	-	-	-	
Fire RST II 1.4 Pack Way / Eléctrico (L07)	69,2	58,5	53,0	48,0	43,2	39,0	-	-	-	
1.4 ELX Fire Base (L06)	-	-	-	-	-	35,0	31,5	-	-	
1.4 ELX Fire AA DA (L06)	-	-	-	-	39,0	35,5	33,0	-	-	
1.4 ELX Fire Active / Class / Suite (L06)	-	-	55,0	50,0	45,0	40,0	36,0	-	-	
1.4 ELX Fire Pack Emotion (L06)	-	-	58,0	52,0	47,0	43,0	-	-	-	
1.6 EX Fire 16v (L00)	-	-	-	-	-	-	32,0	30,0	29,0	
1.6 EX Fire 16v AA (L00)	-	-	-	-	-	-	34,0	32,0	31,0	
1.6 EX Class (L00)	-	-	-	-	-	-	35,0	34,0	-	
1.6 ELX Torque 16v (L00)	-	-	-	-	-	-	30,0	28,0	27,0	
1.6 ELX Torque 16v AA (L00)	-	-	-	-	-	-	33,0	32,0	31,0	
1.6 SX (L00)	-	-	-	-	-	-	-	-	29,0	
1.6 SX AA (L00)	-	-	-	-	-	-	-	-	32,0	
1.7 TD EX Base (L00)	-	-	-	-	-	-	35,0	33,0	31,0	
1.7 TD EX AA DA (L00)	-	-	-	-	-	-	37,0	34,0	31,0	
1.7 TD ELX DA (L04)	-	-	-	49,0	47,0	45,0	43,0	40,0	38,0	
1.7 TD ELX DA (L00)	-	-	-	-	-	-	-	33,0	30,0	
1.7 TD ELX AA DA (L04)	-	-	-	51,0	49,0	47,0	45,0	43,0	41,0	
1.7 TD ELX AA DA (L00)	-	-	-	-	-	-	-	38,0	35,0	31,5
1.7 TD ELX Pack Active / Eléctrico / Way (L04)	-	-	-	56,0	53,0	50,0	48,0	46,0	44,0	
1.7 TD ELX Pack Lujo / Emotion / Class (L04)	-	-	-	-	54,0	51,0	49,0	47,0	45,0	
1.7 TD ELX Pack Suit / Class (L00)	-	-	-	-	-	-	-	40,0	36,0	32,5




1.8 HLX Emotion (L08)	-	-	61,5	55,5	50,0	-	-	-	-
1.8 HLX High Tech (L08)	-	-	66,5	60,0	54,0	-	-	-	-
1.8 HLX AA DA (L04)	-	-	-	-	-	48,5	45,5	43,0	41,0
1.8 HLX Pack Active / Eléctrico (L04)	-	-	-	-	-	49,5	46,5	44,0	42,0
1.8 HLX Pack Class / Emotion (L04)	-	-	-	-	-	51,5	46,3	42,0	37,0
1.8 HLX Pack High Tech (L04)	-	-	-	-	-	52,5	47,2	42,5	38,5

Stilo - Los valores están expresados en Pesos (\$)

1.8 Active (L09) DISCONTINUO	80,5	66,0	59,0	53,5	48,0	-	-	-	-
1.8 Emotion (L09) DISCONTINUO	85,9	69,0	62,0	56,0	50,5	-	-	-	-
1.8 Executive (L09) DISCONTINUO	90,4	77,0	69,3	62,0	56,0	-	-	-	-
1.8 8v Active	-	-	-	-	48,0	44,0	39,9	36,5	-
1.8 8v Emotion s/ABS	-	-	-	-	50,0	45,6	42,5	39,8	-
1.8 8v High Tech / High Tech II	-	-	-	-	-	50,5	46,5	42,5	-
1.8 8v Connect	-	-	-	-	53,5	51,5	47,5	-	-
1.8 8v Connect II	-	-	-	-	61,5	59,8	56,8	-	-
1.8 16v	-	-	-	-	-	50,0	46,5	42,5	38,5
1.8 16v Confort	-	-	-	-	-	52,0	48,5	44,5	40,5
1.8 16v Seguridad	-	-	-	-	-	54,3	-	-	-
1.8 16v Aharth	-	-	-	-	-	59,0	56,5	-	-
1.9 JTD	-	-	-	-	-	60,0	56,0	53,0	50,0
1.9 JTD Confort	-	-	-	-	-	62,0	58,0	56,0	53,0

Strada - Los valores están expresados en Pesos (\$)

Adventure C/Doble 1.6 16v. Serie	83,7	71,5	64,0	-	-	-	-	-	-
Adventure C/Doble 1.6 16v. Techo Solar	85,1	72,5	65,0	-	-	-	-	-	-
Adventure C/Doble 1.6 16v. Locker	86,3	73,5	66,0	-	-	-	-	-	-
Adventure C/Doble 1.6 16v. Seguridad	87,9	75,0	67,0	-	-	-	-	-	-
Adventure C/Extendida 1.6 16v. Serie	80,0	68,0	61,5	-	-	-	-	-	-
Adventure C/Extendida 1.6 16v. Techo Solar	81,0	66,0	61,0	-	-	-	-	-	-
Adventure C/Extendida 1.6 16v. Locker	82,6	70,0	63,5	-	-	-	-	-	-
Adventure C/Extendida 1.6 16v. Seguridad	84,1	71,5	64,0	-	-	-	-	-	-
Adventure C/Extendida 1.8 Serie	-	-	56,0	51,0	46,0	42,0	38,0	35,0	-
Adventure C/Extendida 1.8 Locker	-	-	58,0	53,0	-	-	-	-	-
Adventure C/Extendida 1.8 Seguridad	-	-	59,0	-	-	-	-	-	-
Adventure C/Extendida 1.8 Xtreme	-	-	-	50,0	45,0	41,0	-	-	-
Adventure C/Extendida 1.7 TD Serie	-	-	-	49,0	45,0	41,0	-	-	-
Adventure C/Extendida 1.7 TD Xtreme	-	-	-	50,0	45,5	42,0	-	-	-
Trekking C/Simple 1.3 JTD Serie	80,3	68,0	61,5	-	-	-	-	-	-
Trekking C/Simple 1.3 JTD AA	83,0	70,6	63,5	-	-	-	-	-	-
Trekking C/Simple 1.4 Serie	69,7	59,0	53,0	48,0	-	-	-	-	-
Trekking C/Simple 1.4 Seguridad	73,3	62,0	56,0	50,5	-	-	-	-	-



Trekking C/Extendida 1.3 JTD Full	87,0	74,0	66,5	-	-	-	-	-	-	-	-
Working C/Simple 1.4 Serie DISCONTINUO	58,1	48,0	43,0	38,0	-	-	-	-	-	-	-
Working C/Simple 1.4 AA	62,7	53,0	48,0	43,0	-	-	-	-	-	-	-
1.3 Fire	-	-	-	-	-	-	-	30,0	28,0	-	-
1.8 N	-	-	-	40,0	38,0	36,0	34,0	32,0	-	-	-
1.7 TD C/Simple	-	-	-	45,0	42,0	40,0	38,0	36,0	-	-	-
1.7 TD C/Extendida	-	-	-	-	-	42,0	40,0	38,0	-	-	-
1.7 D EX	-	-	-	-	-	-	-	-	-	24,0	22,5
1.7 D LX	-	-	-	-	-	-	-	-	-	24,5	23,0

Uno - Los valores están expresados en Pesos (\$)

S 1.3 MPI 3Ptas.	-	-	-	-	-	-	-	20,0	18,0	16,5	-
S 1.3 MPI 5Ptas.	-	-	-	-	-	-	-	21,0	19,0	17,0	-
Top 1.3 MPI 3Ptas.	-	-	-	-	-	-	-	-	20,5	-	-
Top 1.3 MPI AA 3Ptas.	-	-	-	-	-	-	-	-	21,5	-	-
Cargo Fire 1.3 Base (68cv) 3Ptas.	45,3	37,0	34,0	31,0	29,0	27,0	25,0	23,0	22,0	21,0	-
Cargo Fire 1.3 AA DA (68cv) 3Ptas.	48,1	38,5	35,0	-	-	-	-	-	-	-	-
Fire 1.3 Base (68cv) 3Ptas.	50,6	43,0	39,0	36,0	33,0	30,0	28,0	26,0	23,0	-	-
Fire 1.3 Pack 1 / Pack A (68cv) 3Ptas.	-	-	-	-	-	31,0	29,0	27,0	25,0	-	-
Fire 1.3 Pack 2 / Pack B / Pack Confort AA s/DA (68cv) 3Ptas.	55,0	47,0	42,0	38,0	34,0	32,0	30,0	28,0	26,0	-	-
Fire 1.3 Pack C (68cv) 3Ptas.	-	-	-	40,0	37,0	35,0	32,0	-	-	-	-
Fire 1.3 Base (68cv) 5Ptas.	52,7	41,0	38,0	35,0	31,0	29,0	27,0	24,0	21,0	-	-
Fire 1.3 Pack 1 / Pack A (68cv) 5Ptas.	-	-	-	-	-	30,0	28,0	25,0	22,0	-	-
Fire 1.3 Pack 2 / Pack B / Confort AA s/DA (68cv) 5Ptas.	57,0	48,5	44,0	39,5	35,3	32,0	29,0	26,0	23,0	-	-
Fire 1.3 Pack C / Way (68cv) 5Ptas.	-	-	45,0	40,5	36,5	33,0	31,0	-	-	-	-

Uno EVC - Los valores están expresados en Pesos (\$)

Evo 1.4 Fire Attractive (85cv) 3ptas.	65,9	56,0	-	-	-	-	-	-	-	-	-
Evo 1.4 Fire Attractive Pack Eléctrico (85cv) 3ptas.	67,5	57,0	-	-	-	-	-	-	-	-	-
Evo 1.4 Fire Attractive Pack Seguridad (85cv) 3ptas.	70,1	59,5	-	-	-	-	-	-	-	-	-
Evo 1.4 Fire Attractive AA DA (85cv) 5ptas.	67,9	58,0	52,0	-	-	-	-	-	-	-	-
Evo 1.4 Fire Way (85cv) 5ptas.	70,6	60,0	54,0	-	-	-	-	-	-	-	-
Evo 1.4 Fire Sporting (85cv) 5ptas.	79,0	67,0	-	-	-	-	-	-	-	-	-


Ford

Courier - Los valores están expresados en Pesos (\$)

Pick-up 1.0 N Base	52,6	50,0	48,0	46,0	44,0	42,0	39,0	36,0	-	-	-
Pick-up 1.6 N Plus	58,8	52,0	50,0	48,0	46,0	44,0	42,0	39,0	-	-	-
Pick-up 1.8 D DH pot.	-	-	-	-	-	-	39,0	36,0	34,0	32,0	30,0
Pick-up 1.8 D AA DH pot.	-	-	-	-	-	-	41,0	38,0	36,0	34,0	32,0
Van 1.8 D DH pot.	-	-	-	-	-	-	-	-	-	-	37,0
Van 1.8 D AA DH	-	-	-	-	-	-	-	-	-	-	39,0

EcoSport - Los valores están expresados en Pesos (\$)

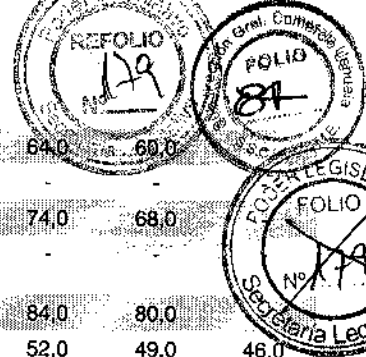
1.4 TDI X Plus \ MP3	-	-	-	-	-	59,0	55,0	53,0	51,0	48,0	-
1.4 TDI X \ MP3	-	-	-	-	-	62,0	59,0	56,0	53,0	50,0	-




Volkswagen

Amiropok - Los valores están expresados en Pesos (\$)


2.0 TDI (122cv) 4x2 C/Doble Startline	155,5	129,0	120,0			
2.0 TDI (122cv) 4x2 C/Doble Startline 2ABG	160,5	133,0	124,0			
2.0 TDI (122cv) 4x4 C/Doble Startline	182,4	151,4	141,0			
2.0 TDI (122cv) 4x4 C/Doble Startline 2ABG	187,3	148,0	139,0			
2.0 TDI (163cv) 4x2 C/Doble Startline	161,6	134,0	125,0			
2.0 TDI (163cv) 4x2 C/Doble Startline 2ABG	168,3					
2.0 TDI (163cv) 4x2 C/Doble Trendline	183,1	151,0	140,0			
2.0 TDI (163cv) 4x2 C/Doble Highline Alarma	197,4	163,0	152,0			
2.0 TDI (163cv) 4x2 C/Doble Highline Cuero Alarma DISCONTINUO	188,3	168,0				
2.0 TDI (163cv) 4x2 C/Doble Highline Pack	210,8	174,0	161,0			
2.0 TDI (163cv) 4x4 C/Doble Startline	188,6	156,0	146,0			
2.0 TDI (163cv) 4x4 C/Doble Startline 2ABG	195,3					
2.0 TDI (163cv) 4x4 C/Doble Trendline	215,5	178,0	166,0			
2.0 TDI (163cv) 4x4 C/Doble Highline Black		188,0	174,0			
2.0 TDI (163cv) 4x4 C/Doble Highline Pack Black			181,0			
2.0 TDI (163cv) 4x4 C/Doble Highline Alarma	233,6	193,0	180,0			
2.0 TDI (163cv) 4x4 C/Doble Highline Cuero Alarma DISCONTINUO	221,5	198,0				
2.0 TDI (163cv) 4x4 C/Doble Highline Pack	248,4	206,0	192,0			
2.0 TDI (180cv) 4x2 C/Doble Startline	171,9					
2.0 TDI (180cv) 4x2 C/Doble Trendline	186,6					
2.0 TDI (180cv) 4x2 C/Doble Highline	201,0					
2.0 TDI (180cv) 4x2 C/Doble Highline Pack	214,3					
2.0 TDI (180cv) 4x4 C/Doble Startline	198,8					
2.0 TDI (180cv) 4x4 C/Doble Trendline	219,1					
2.0 TDI (180cv) 4x4 C/Doble Highline	237,1					
2.0 TDI (180cv) 4x4 C/Doble	252,0					
	264,7					
	expresados en Pesos (\$)					
	125,0	107,0	93,0	74,0	61,0	53,0



1.8 T Highline MT	-	-	-	-	-	77,0	73,0	69,0	64,0	60,0	-
1.8 T Highline MT Cuero (L07)	139,4	115,0	107,0	103,0	99,0	95,0	-	-	-	-	-
1.8 T Highline MT Cuero	-	-	-	-	-	87,0	83,0	79,0	74,0	68,0	-
1.8 T Highline Tiptronic Cuero (L07)	152,1	126,0	117,0	112,0	107,0	100,0	-	-	-	-	-
1.8 T Highline Tiptronic Cuero	-	-	-	-	-	98,0	93,0	88,0	84,0	80,0	-
2.0 Comfortline	-	-	-	-	-	-	-	55,0	52,0	49,0	46,0
2.0 Trendline MT (L07)	112,5	93,0	88,0	83,0	78,0	73,0	-	-	-	-	-
2.0 Trendline MT	-	-	-	-	-	66,0	62,0	58,0	54,0	51,0	48,0
2.0 Trendline Tiptronic (L07)	122,8	102,0	94,0	89,0	84,0	79,0	-	-	-	-	-
2.0 Trendline AT	-	-	-	-	-	72,0	67,0	62,0	-	-	-
1.9 TDI Comfortline	-	-	-	-	-	-	-	-	60,0	55,0	50,0
1.9 TDI Trendline (100cv) (L07)	132,5	110,0	102,0	97,0	92,0	87,0	-	-	-	-	-
1.9 TDI Trendline (100cv)	-	-	-	-	-	80,0	75,0	70,0	65,0	60,0	55,0
Caddy - Los valores están expresados en Pesos (\$)											
1.6 MI	-	-	-	52,0	48,0	44,0	40,0	36,0	32,0	28,0	24,0
1.6 MI AA	-	-	-	54,0	50,0	46,0	42,0	38,0	34,0	30,0	26,0
1.9 SD	-	-	-	55,0	51,0	47,0	43,0	39,0	35,0	28,0	27,0
1.9 SD AA	-	-	-	58,0	54,0	50,0	46,0	42,0	38,0	36,0	34,0
1.9 SD Vidriada	-	-	-	-	-	-	-	40,0	36,0	34,0	30,0
1.9 SD Vidriada AA	-	-	-	60,0	56,0	52,0	48,0	44,0	40,0	38,0	36,0
CrossFox - Los valores están expresados en Pesos (\$)											
1.6 Comfortline 5Ptas. (L10)	86,6	78,0	68,5	-	-	-	-	-	-	-	-
1.6 Trendline 5Ptas. (L10)	94,4	79,0	73,5	-	-	-	-	-	-	-	-
1.6 Trendline Cuero 5Ptas. (L10)	98,3	83,0	77,8	-	-	-	-	-	-	-	-
1.6 Highline 5Ptas. (L10)	99,6	83,9	78,5	-	-	-	-	-	-	-	-
1.6 Highline Cuero 5Ptas. (L10)	103,4	86,8	81,0	-	-	-	-	-	-	-	-
1.6 Comfortline 5Ptas. (Faros) (L05)	-	-	61,0	58,0	55,0	52,0	49,0	46,0	-	-	-
1.6 Trendline 5Ptas. (Faros / PM / Spoiler) (L05)	-	-	66,0	63,0	60,0	57,0	54,0	51,0	-	-	-
1.6 Trendline Cuero 5Ptas (Faros / PM / Spoiler) (L05)	-	-	69,0	66,0	63,0	60,0	57,0	54,0	-	-	-
Fox - Los valores están expresados en Pesos (\$)											
Comfortline 3Ptas. (L10)	74,0	62,5	58,0	-	-	-	-	-	-	-	-
Comfortline Pack 3Ptas. (L10)	79,2	66,2	61,8	-	-	-	-	-	-	-	-
Trendline 3Ptas. (L10)	84,0	69,8	64,5	-	-	-	-	-	-	-	-
Highline 3Ptas. (L10)	91,0	73,6	67,8	-	-	-	-	-	-	-	-
Comfortline 5Ptas. (L10)	77,5	62,0	59,0	-	-	-	-	-	-	-	-
Comfortline Pack 5Ptas. (L10)	82,6	69,6	64,8	-	-	-	-	-	-	-	-
Trendline 5Ptas. (L10)	87,5	73,8	69,0	-	-	-	-	-	-	-	-
Trendline I-Motion 5Ptas. (L10)	-	76,3	71,5	-	-	-	-	-	-	-	-
Highline 5Ptas. (L10)	91,0	73,0	68,0	-	-	-	-	-	-	-	-
Highline I-Motion 5Ptas. (L10)	98,1	77,0	74,0	-	-	-	-	-	-	-	-
1.6 Comfortline 3Ptas. (Faros)	-	-	54,0	51,0	48,0	45,0	42,0	39,0	37,0	-	-
1.6 Comfortline ABS 3Ptas.	-	-	-	-	-	-	44,0	41,0	39,0	-	-
1.6 Trendline 3Ptas. (Faros / PM / Spoiler)	-	-	57,0	54,0	51,0	48,0	45,0	42,0	39,0	-	-
1.6 Sportline 3Ptas.	-	-	-	57,0	54,0	51,0	-	-	-	-	-
1.6 Highline 3Ptas.	-	-	-	-	-	55,0	52,0	49,0	46,0	-	-
1.6 Route 3Ptas.	-	-	-	55,0	52,0	49,0	-	-	-	-	-
1.6 Comfortline 5Ptas. (Faros)	-	-	57,0	54,0	51,0	48,0	45,0	42,0	39,0	-	-
1.6 Comfortline ABS 5Ptas.	-	-	-	-	-	-	47,0	45,0	41,0	-	-




1.6 Trendline 5Ptas. (Faros / PM / Spoiler)	-	-	61,0	58,0	55,0	52,0	49,0	46,0	44,1	-	-
1.6 Highline 5Ptas. (ABS)	-	-	63,0	60,0	-	-	51,0	48,0	45,0	-	-
1.6 Route 5Ptas.	-	-	-	58,0	55,0	52,0	-	-	-	-	-
1.9 SDI Conforline 5Ptas. (Faros)	-	-	62,0	59,0	57,0	-	-	-	-	-	-
1.9 SDI Trendline 5Ptas. (Faros / PM / Spoiler)	-	-	67,0	64,0	61,0	-	-	-	-	-	-
Gol - Los valores están expresados en Pesos (\$)											
1.4 3Ptas. Power (PM) (83cv)	50,4	38,0	-	-	-	-	-	-	-	-	-
1.4 3Ptas. Power (AA DA PM) (83cv)	58,1	42,0	-	-	-	-	-	-	-	-	-
1.4 5Ptas. Power (PM) (83cv)	55,2	40,0	-	-	-	-	-	-	-	-	-
1.4 5Ptas. Power (AA DA PM) (83cv)	62,8	45,0	-	-	-	-	-	-	-	-	-
Country 1.4 Power (AA DA PM) (83cv)	72,6	54,0	-	-	-	-	-	-	-	-	-
1.0 MI 3Ptas. Base	-	-	-	-	-	-	-	-	-	27,0	26,0
1.6 3Ptas. Power	-	42,0	40,0	38,0	36,5	35,0	33,5	32,0	30,5	29,0	28,5
1.6 3Ptas. Power AA DA	-	47,0	45,0	43,0	41,0	39,0	37,0	35,0	33,0	32,0	-
1.6 3Ptas. Format	-	-	-	-	-	-	-	-	-	28,0	26,0
1.6 3Ptas. LOOK	-	-	-	45,0	43,0	41,0	-	-	-	-	-
1.6 3Ptas. Comfortline	-	-	-	-	44,0	42,0	40,0	38,0	37,0	36,0	35,0
1.6 3Ptas. Trendline	-	-	-	-	-	44,0	42,0	40,0	38,0	37,0	36,0
1.6 3Ptas. Trendline Plus	-	-	-	-	-	47,0	45,0	-	-	-	-
1.6 5Ptas. Power	-	48,0	45,0	42,0	40,0	38,0	36,0	34,0	32,0	30,0	-
1.6 5Ptas. Power (AA DA)	-	50,0	47,0	44,0	42,0	40,0	38,0	36,0	34,0	32,0	-
1.6 5Ptas. Format	-	-	-	-	-	-	-	-	-	29,0	27,0
1.6 5Ptas. LOOK	-	-	-	46,0	44,0	42,0	-	-	-	-	-
1.6 5Ptas. Comfortline	-	-	-	49,0	47,0	45,0	44,0	42,0	40,0	38,0	36,0
1.6 5Ptas. Trendline	-	-	-	-	-	47,0	45,0	44,0	42,0	40,0	38,0
1.6 5Ptas. Trendline Plus	-	-	-	-	50,0	48,0	-	-	-	-	-
1.9 SD 3Ptas. Format	-	-	-	-	41,0	39,0	37,0	35,0	33,0	31,0	30,0
1.9 SD 3Ptas. Power / Plus	-	-	-	-	43,0	41,0	39,0	-	-	-	-
1.9 SD 3Ptas. Power AA DA	-	-	51,5	49,5	47,5	45,5	43,5	-	-	-	-
1.9 SD 3Ptas. Comfortline	-	-	-	-	49,5	47,0	45,0	43,0	41,0	39,0	36,0
1.9 SD 3Ptas. Comfortline Plus	-	-	-	-	50,5	48,0	46,0	-	-	-	-
1.9 SD 3Ptas. Trendline	-	-	-	-	52,0	50,0	48,0	46,0	44,0	42,0	40,0
1.9 SD 3Ptas. Trendline Plus	-	-	-	-	53,0	51,0	-	-	-	-	-
1.9 SD 5Ptas. Format	-	-	-	-	43,0	41,0	39,0	37,0	35,0	33,0	31,0
1.9 SD 5Ptas. Power / Plus	-	-	-	47,0	45,0	43,0	41,0	-	-	-	-
1.9 SD 5Ptas. Power AA DA	-	-	-	50,0	48,0	46,0	44,0	-	-	-	-
1.9 SD 5Ptas. Comfortline	-	-	-	-	51,0	49,0	47,0	45,0	43,0	41,0	39,0
1.9 SD 5Ptas. Comfortline Plus	-	-	-	-	52,0	50,0	48,0	-	-	-	-
1.9 SD 5Ptas. Trendline	-	-	-	-	53,5	51,5	49,5	47,5	45,5	43,5	41,5
1.9 SD 5Ptas. Trendline Plus	-	-	-	-	54,5	52,5	-	-	-	-	-
1.6 MI 3Ptas. Lamy	-	-	-	-	-	-	-	-	-	-	26,3
1.6 MI 3Ptas. Dublin	-	-	-	-	-	-	-	-	-	-	27,3
1.6 MI 3Ptas. Dublin DH AA	-	-	-	-	-	-	-	-	-	-	29,4
1.6 MI 3Ptas. Dublin DH AA Pack	-	-	-	-	-	-	-	-	-	-	30,5
1.6 MI 3Ptas. Deejay	-	-	-	-	-	-	-	-	-	30,5	28,4
1.6 MI 5Ptas. Lamy	-	-	-	-	-	-	-	-	-	-	27,3
1.6 MI 5Ptas. Dublin DH	-	-	-	-	-	-	-	-	-	-	28,4
1.6 MI 5Ptas. Dublin DH AA	-	-	-	-	-	-	-	-	-	-	29,4





1.6 MI 5Ptas. Dublin DH AA Pack	-	-	-	-	-	-	-	-	-	-	
1.8 MI 3Ptas. Dublin Full	-	-	-	-	-	-	-	-	-	-	
1.9 SD 3Ptas. Lamy	-	-	-	-	-	-	-	-	-	-	
1.9 SD 3Ptas. Dublin DH	-	-	-	-	-	-	-	-	-	-	
1.9 SD 3Ptas. Dublin DH AA	-	-	-	-	-	-	-	-	-	-	
1.9 SD 3Ptas. Dublin DH AA Pack	-	-	-	-	-	-	-	-	-	-	
1.9 SD 3Ptas. Dublin Full	-	-	-	-	-	-	-	-	-	31,5	
1.9 SD 5Ptas. Lamy	-	-	-	-	-	-	-	-	-	28,4	
1.9 SD 5Ptas Dublin DH	-	-	-	-	-	-	-	-	-	29,4	
1.9 SD 5Ptas. Dublin DH AA	-	-	-	-	-	-	-	-	-	30,5	
1.9 SD 5Ptas Dublin DH AA Pack	-	-	-	-	-	-	-	-	-	31,5	
1.9 SD 5Ptas. Dublin Full	-	-	-	-	-	-	-	-	-	32,6	
Country 1.6 Format	-	-	-	40,0	38,0	37,0	36,0	35,0	34,0	33,0	
Country 1.6 Power (Int.Plus)	-	-	-	42,0	40,0	38,0	-	-	-	-	
Country 1.6 Power (Int.Plus AA DA)	57,0	54,0	51,0	48,0	46,0	44,0	-	-	-	-	
Country 1.6 Company	-	-	-	-	45,0	-	-	-	-	-	
Country 1.6 Comfortline (AA)	-	-	-	49,0	47,0	45,0	43,0	41,0	39,0	37,0	
Country 1.6 Comfortline Plus 2ABG	-	-	-	52,0	50,0	48,0	46,0	-	-	-	
Country 1.6 Trendline	-	-	-	52,0	50,0	48,0	46,0	44,0	42,0	40,0	
Country 1.6 Trendline Plus 2ABG	-	-	-	55,0	53,0	51,0	49,0	-	-	-	
Country 1.6 Track&Field	-	-	-	-	-	-	47,0	45,0	-	-	
Country 1.9 SD Format	-	-	-	46,0	44,0	42,0	40,0	38,0	36,0	34,0	
Country 1.9 SD Power (Int.Plus)	-	-	-	49,0	47,0	45,0	-	-	-	-	
Country 1.9 SD Power (Int.Plus AA DA)	-	-	-	54,0	51,0	49,0	47,0	-	-	-	
Country 1.9 SD Company	-	-	-	-	48,0	-	-	-	-	-	
Country 1.9 SD Comfortline AA	-	-	-	51,0	49,0	47,0	45,0	43,0	41,0	39,0	
Country 1.9 SD Comfortline Plus 2ABG	-	-	-	55,0	52,0	50,0	48,0	-	-	-	
Country 1.9 SD Trendline	-	-	-	54,0	51,0	49,0	47,0	45,0	43,0	41,0	
Country 1.9 SD Trendline Plus 2ABG	-	-	-	58,0	55,0	52,0	-	-	-	-	
Country 1.6 MI Dublin	-	-	-	-	-	-	-	-	-	29,4	
Country 1.6 MI Dublin AA Pack	-	-	-	-	-	-	-	-	-	31,5	
Country 1.8 MI Dublin Full	-	-	-	-	-	-	-	-	-	32,6	
Country 1.9 SD Dublin	-	-	-	-	-	-	-	-	-	31,5	
Country 1.9 SD Dublin AA Pack	-	-	-	-	-	-	-	-	-	33,6	
GL 1.0 MI 3Ptas	-	-	-	-	-	-	-	-	28,3	25,2	
Gol Trend - Los valores están expresados en Pesos (\$)											
1.6 5Ptas. Serie (PM)	61,5	51,5	48,0	44,5	42,0	-	-	-	-	-	
1.6 5Ptas. Pack I (PM)	68,1	54,0	51,0	48,0	45,0	-	-	-	-	-	
1.6 5Ptas. Pack I Plus (PM)	75,8	58,0	56,0	54,0	-	-	-	-	-	-	
1.6 5Ptas. Pack I Plus I-Motion	-	66,1	62,5	-	-	-	-	-	-	-	
1.6 5Ptas. Pack II (PM)	-	-	59,0	54,5	51,0	-	-	-	-	-	
1.6 5Ptas. Pack III (PM)	83,8	69,5	64,0	58,5	55,5	-	-	-	-	-	
1.6 5Ptas. Pack III ABS (PM)	-	62,3	-	-	-	-	-	-	-	-	
1.6 5Ptas. Pack III I-Motion	88,2	72,1	68,0	-	-	-	-	-	-	-	
Golf - Los valores están expresados en Pesos (\$)											
1.6 Format	-	86,5	81,0	76,5	71,0	66,0	61,0	57,0	54,0	50,0	47,0
1.6 Conceptline (L07)	94,0	87,0	82,0	78,0	74,0	70,0	-	-	-	-	-
DISCONTINUO	-	-	-	-	-	-	-	-	-	-	-

1.6 Comfortline	-	-	-	-	68,0	64,0	60,0	56,0	-	-	-
1.6 Advance (L07)	104,0	94,0	89,0	85,0	80,0	75,0	-	-	-	-	-
DISCONTINUO	-	-	-	-	-	-	-	-	-	-	-
2.0 Highline MT	-	-	-	-	81,0	76,0	71,0	67,0	64,0	60,0	-
2.0 Highline AT	-	-	-	-	84,0	79,0	74,0	70,0	67,0	64,0	-
2.0 Highline MT (L07)	-	98,0	93,0	87,0	83,0	78,0	-	-	-	-	-
2.0 Highline Tiptronic (L07)	-	108,0	102,0	97,0	92,0	87,0	-	-	-	-	-
GTI 1.8T 3Ptas. (150cv)	-	-	-	-	-	-	-	-	-	-	47,3
GTI 1.8T 5Ptas. (150cv)	-	-	-	-	-	-	-	-	-	-	48,3
GTI 1.8T 3Ptas. (180cv)	-	-	-	-	-	-	-	-	-	52,5	50,4
GTI 1.8T MT 5Ptas. (180cv)	-	-	-	-	-	82,0	72,0	65,1	62,0	58,8	54,6
GTI 1.8T MT Cuero 5Ptas. (180cv)	-	-	118,0	108,0	98,0	88,0	78,8	72,5	67,2	63,0	58,8
GTI 1.8T Tiptronic 5Ptas. (180cv)	-	-	-	-	-	89,3	80,9	75,6	69,3	65,1	60,9
GTI 1.8T Tiptronic Cuero 5Ptas. (180cv)	-	-	120,8	111,3	101,9	91,4	83,0	77,7	71,4	68,3	-
GTI 2.0T MT (211cv) 5Ptas.	47,0	37,6	-	-	-	-	-	-	-	-	-
GTI 2.0T MT NAV (211cv) 5Ptas.	51,8	38,5	-	-	-	-	-	-	-	-	-
GTI 2.0T DSG (211cv) 5Ptas.	53,4	39,6	-	-	-	-	-	-	-	-	-
GTI 2.0T DSG NAV (211cv) 5Ptas.	54,5	40,5	-	-	-	-	-	-	-	-	-
2.8 V6 4Motion	-	-	-	-	-	-	-	94,5	89,3	84,0	-
1.9 TDI Format	-	-	-	-	-	-	-	-	-	47,8	45,2
1.9 TDI Comfortline	-	-	-	-	71,4	67,2	62,5	58,8	54,6	50,9	48,3
1.9 TDI Conceptline	-	-	86,1	80,9	75,6	-	-	-	-	-	-
1.9 TDI Advance	-	-	90,3	85,1	79,8	74,6	-	-	-	-	-
Variant 1.6 Comfortline	-	-	-	-	-	-	-	-	-	45,2	43,1
Variant 2.0 Highline MT	-	-	-	-	-	-	55,7	53,6	51,5	49,4	47,3
Variant 2.0 Highline AT	-	-	-	-	-	-	57,8	55,7	53,6	51,5	49,4
Variant 1.9 TDI Comfortline	-	-	-	-	-	-	58,8	56,2	53,6	50,4	48,3
Multivan - Los valores están expresados en Pesos (\$)											
1.9 TDI Comfortline (105cv)	-	-	-	155,0	138,0	-	-	-	-	-	-
2.5 TDI Highline (175cv)	-	-	-	180,0	163,0	-	-	-	-	-	-
New Beetle - Los valores están expresados en Pesos (\$)											
1.8T Sport	-	133,2	127,0	-	-	-	-	-	-	-	-
1.8T Sport Tiptronic	-	139,6	133,0	-	-	-	-	-	-	-	-
2.0 MT Advance	-	85,0	80,0	75,0	71,0	67,0	63,0	59,0	56,0	53,0	50,0
2.0 Tiptronic Advance	-	93,0	87,0	81,0	77,0	72,0	68,0	64,0	61,0	56,0	54,0
2.0 MT Luxury	-	90,0	85,0	80,0	76,0	71,0	67,0	63,0	60,0	56,0	53,0
2.0 Tiptronic Luxury	-	99,0	92,0	85,0	80,0	74,0	71,0	67,0	63,0	58,0	55,0
2.5 Sport	-	-	-	90,0	86,0	82,0	-	-	-	-	-
2.5 Sport Tiptronic	-	-	-	95,0	91,0	87,0	-	-	-	-	-
1.8T Cabrio Sport	-	156,1	146,5	-	-	-	-	-	-	-	-
2.0 Cabriolet MT Tela	-	-	-	-	-	-	87,0	84,0	81,0	78,0	-
2.0 Cabriolet MT Cuero	-	-	-	-	-	-	90,0	87,0	84,0	81,0	-
2.0 Cabriolet Tiptronic Tela	-	-	-	-	-	-	91,0	88,0	85,0	82,0	-
2.0 Cabriolet Tiptronic Cuero	-	-	-	-	-	-	94,0	91,0	88,0	85,0	-
2.5 Cabrio Sport	-	-	-	107,0	101,0	93,0	-	-	-	-	-
2.5 Cabrio Sport Tiptronic	-	-	-	115,0	108,0	101,0	-	-	-	-	-
Passat - Los valores están expresados en Pesos (\$)											
1.8T Trendline MT (L01)	-	-	-	-	-	-	-	63,0	60,0	57,0	54,0
1.8T Trendline Tiptronic (L01)	-	-	-	-	-	-	-	66,0	63,0	60,0	57,0
1.8 TSi Comfort MT (160cv) (L11)	179,6	135,3	-	-	-	-	-	-	-	-	-




1.8 TSi Comfort DSG (160cv) (L11)	192,5	144,4	-	-	-	-	-	-	-
2.0 FSI Advance MT (150cv)	-	-	-	99,0	92,0	86,0	80,0	-	-
2.0 FSI Advance Tiptronic (150cv)	-	-	-	104,5	98,0	91,0	85,0	-	-
2.0 FSI Luxury MT (150cv)	-	-	-	106,0	98,0	97,0	85,0	-	-
2.0 FSI Luxury Tiptronic (150cv)	-	-	-	111,0	103,0	96,0	90,0	-	-
2.0 FSI Luxury Tiptronic + Liantas 17" (150cv)	-	-	-	114,0	106,0	-	-	-	-
2.0 FSI Luxury Wood MT (150cv)	-	-	-	107,0	99,0	93,0	86,0	-	-
2.0 FSI Luxury Wood Tiptronic (150cv)	-	-	-	112,0	104,0	97,0	91,0	-	-
2.0 FSI Exclusive MT (150cv)	-	-	-	113,0	105,0	98,0	92,0	-	-
2.0 FSI Exclusive Tiptronic (150cv)	-	-	-	117,0	109,0	102,0	96,0	-	-
2.0 FSI Exclusive Wood MT (150cv)	-	-	-	114,0	106,0	99,0	93,0	-	-
2.0 FSI Exclusive Wood Tiptronic (150cv)	-	-	-	118,0	110,0	103,0	97,0	-	-
2.0 TSi Advance MT (211cv) (L11)	198,8	148,5	-	-	-	-	-	-	-
2.0 TSi Advance DSG (211cv) (L11)	213,2	157,6	-	-	-	-	-	-	-
2.0 TSi Luxury MT (200cv) (L11)	244,2	169,0	-	-	-	-	-	-	-
2.0 TSi Luxury DSG (200cv) (L11)	259,6	178,0	-	-	-	-	-	-	-
2.0 TSi Advance MT (200cv)	-	146,0	130,0	114,0	-	-	-	-	-
2.0 TSi Advance DSG (200cv)	-	153,2	137,5	-	-	-	-	-	-
2.0 TSi Luxury MT (200cv)	-	146,5	135,0	123,5	-	-	-	-	-
2.0 TSi Luxury Wood MT (200cv)	-	146,5	135,0	123,5	-	-	-	-	-
2.0 TSi Luxury DSG (200cv)	-	158,2	143,0	-	-	-	-	-	-
2.0 TSi Luxury Wood DSG (200cv)	-	158,7	143,0	-	-	-	-	-	-
2.0 TSi Exclusive MT (200cv)	-	154,0	142,0	130,0	-	-	-	-	-
2.0 TSi Exclusive Wood MT (200cv)	-	161,5	150,0	138,5	-	-	-	-	-
2.0 TSi Exclusive DSG (200cv)	-	171,4	157,0	-	-	-	-	-	-
2.0 TSi Exclusive Wood DSG (200cv)	-	171,9	157,0	-	-	-	-	-	-
2.0T FSI Advance Tiptronic (200cv)	-	-	-	119,0	108,0	-	-	-	-
2.0T FSI Luxury Tiptronic (200cv)	-	-	-	123,5	114,0	-	-	-	-
2.0T FSI Luxury Wood Tiptronic (200cv)	-	-	-	128,5	117,0	-	-	-	-
2.0T FSI Exclusive Tiptronic (200cv)	-	-	-	138,5	118,0	-	-	-	-
2.0T FSI Exclusive Wood Tiptronic (200cv)	-	-	-	138,5	118,0	-	-	-	-
1.9 TDI Comfortline	-	-	-	-	-	68,0	65,0	60,0	55,0
1.9 TDI Trendline 6MT	-	-	-	-	-	71,0	68,0	63,0	58,0
1.9 TDI Trendline 6MT 4Motion	-	-	-	-	-	71,0	-	-	-
1.9 TDI Trendline Tiptronic	-	-	-	-	-	69,0	63,0	59,0	-
1.9 TDI Highline Tiptronic 4Motion	-	-	-	-	-	73,0	-	-	-
2.0 TDI BlueMotion Advance MT (170cv) (L11)	264,1	165,5	-	-	-	-	-	-	-
2.0 TDI BlueMotion Advance DSG (170cv) (L11)	278,4	174,5	-	-	-	-	-	-	-





2.0 TDI BlueMotion Luxury MT (170cv) (L11)	293,3	180,0	-	-	-	-	-	-	-	-	-
2.0 TDI BlueMotion Luxury DSG (170cv) (L11)	307,6	190,0	-	-	-	-	-	-	-	-	-
2.0 TDI Advance MT (140cv)	-	147,0	135,0	123,0	111,5	102,8	92,5	82,0	-	-	-
2.0 TDI Advance DSG (140cv)	-	153,5	141,0	128,5	118,0	107,4	97,8	87,5	-	-	-
2.0 TDI Advance 4Motion (140cv)	-	-	-	123,0	111,0	103,0	93,0	-	-	-	-
2.0 TDI Luxury MT (140cv)	-	152,5	140,0	127,5	117,0	107,5	98,7	91,5	-	-	-
2.0 TDI Luxury DSG (140cv)	-	160,5	147,5	134,5	123,8	111,5	102,5	93,5	-	-	-
2.0 TDI Luxury 4Motion (140cv)	-	-	-	126,0	117,5	108,0	99,5	-	-	-	-
2.0 TDI Luxury Wood MT (140cv)	-	152,5	140,0	127,5	117,0	107,5	98,7	91,5	-	-	-
2.0 TDI Luxury Wood DSG (140cv)	-	160,5	147,5	134,5	123,8	111,5	102,5	93,5	-	-	-
2.0 TDI Luxury Wood 4Motion (140cv)	-	-	-	126,0	117,0	108,0	97,0	89,5	-	-	-
2.0 TDI Exclusive MT (140cv)	-	166,0	150,0	134,0	123,0	114,0	103,8	95,0	-	-	-
2.0 TDI Exclusive DSG (140cv)	-	172,0	158,0	144,0	131,3	119,7	109,0	100,7	-	-	-
2.0 TDI Exclusive 4Motion (140cv)	-	-	-	136,0	126,0	114,5	103,0	-	-	-	-
2.0 TDI Exclusive Wood MT (140cv)	-	166,0	150,0	134,0	123,0	114,0	103,8	95,0	-	-	-
2.0 TDI Exclusive Wood DSG (140cv)	-	172,0	158,0	144,0	131,3	119,7	109,0	100,7	-	-	-
2.0 TDI Exclusive Wood 4Motion (140cv)	-	-	-	138,0	128,0	116,0	105,0	-	-	-	-
2.0 TDI Exclusive Wood DSG Llantas 17" (140cv)	-	-	-	139,0	129,5	118,0	-	-	-	-	-
2.8 V6 Highline MT	-	-	-	-	-	-	66,8	63,0	58,8	54,0	-
2.8 V6 Highline Tiptronic / 4Motion	-	-	-	-	-	-	73,8	69,0	64,5	59,0	-
2.8 V6 Protec Tiptronic	-	-	-	-	-	-	-	-	67,9	60,5	-
3.2 FSI V6 Tiptronic Highline / Highline Wood	-	222,0	185,0	148,0	137,0	124,0	112,0	-	-	-	-
3.2 FSI V6 + Llantas Le Mans	-	-	-	150,0	139,0	126,0	-	-	-	-	-
CC 2.0 TSI MT Advance (200cv)	241,6	175,3	161,5	-	-	-	-	-	-	-	-
CC 2.0 TSI MT Luxury (200cv)	258,0	186,6	171,5	-	-	-	-	-	-	-	-
CC 2.0 TSI MT Exclusive (200cv)	270,9	197,5	182,5	-	-	-	-	-	-	-	-
CC 2.0 TSI DSG Advance (200cv)	260,3	187,8	172,5	-	-	-	-	-	-	-	-
CC 2.0 TSI DSG Luxury (200cv)	276,8	198,8	182,0	-	-	-	-	-	-	-	-
CC 2.0 TSI DSG Exclusive (200cv)	289,7	210,4	194,0	-	-	-	-	-	-	-	-
CC 2.0 TDI MT Advance (140cv)	268,4	180,7	175,0	-	-	-	-	-	-	-	-
CC 2.0 TDI MT Luxury (140cv)	286,3	191,1	184,0	-	-	-	-	-	-	-	-
CC 2.0 TDI MT Exclusive (140cv)	300,5	201,8	195,0	-	-	-	-	-	-	-	-
CC 2.0 TDI DSG Advance (140cv)	288,6	190,3	182,0	-	-	-	-	-	-	-	-
CC 2.0 TDI DSG Luxury (140cv)	306,5	202,7	194,0	-	-	-	-	-	-	-	-
CC 2.0 TDI DSG Exclusive (140cv)	320,7	210,7	201,0	-	-	-	-	-	-	-	-
CC 3.6 V6 DSG 4Motion (300cv)	73,1	57,0	51,5	46,0	-	-	-	-	-	-	-
4.0 W8 Tiptronic 4Motion	-	-	-	-	-	139,0	129,0	117,0	105,0	-	-
Variant 1.8T Trendline	-	-	-	-	-	-	-	64,0	57,0	54,0	51,0
Variant 1.8T Trendline Tiptronic	-	-	-	-	-	-	-	67,0	60,0	57,0	54,0
Variant 1.9 TDI Comfort	-	-	-	-	-	-	-	55,0	52,0	50,0	-
Variant 1.9 TDI Comfort Tiptronic	-	-	-	-	-	-	-	65,0	58,0	55,0	53,0
Variant 1.9 TDI Trendline MT	-	-	-	-	-	-	-	66,0	59,0	56,0	54,0

Variant 1.9 TDI Trendline MT(6) 4Motion	-	-	-	-	-	-	-	73,0	66,0		
Variant 1.9 TDI Trendline Tiptronic	-	-	-	-	-	-	-	68,0	61,0	58,0	
Variant 2.0 FSI Advance MT (150cv)	-	-	-	91,0	87,0	82,0	-	-	-	-	-
Variant 2.0 FSI Advance Tiptronic (150cv)	-	-	-	96,0	91,0	89,0	-	-	-	-	-
Variant 2.0 FSI Luxury MT (150cv)	-	-	-	96,0	91,0	90,0	-	-	-	-	-
Variant 2.0 FSI Luxury Tiptronic (150cv)	-	-	-	101,0	96,0	93,0	-	-	-	-	-
Variant 2.0 FSI Luxury Wood MT (150cv)	-	-	-	97,0	92,0	89,0	-	-	-	-	-
Variant 2.0 FSI Luxury Wood Tiptronic (150cv)	-	-	-	102,0	97,0	94,0	-	-	-	-	-
Variant 2.0 FSI Elegance MT (150cv)	-	-	-	103,0	98,0	95,0	-	-	-	-	-
Variant 2.0 FSI Elegance Tiptronic (150cv)	-	-	-	107,0	102,0	98,0	-	-	-	-	-
Variant 2.0 FSI Elegance Wood MT (150cv)	-	-	-	104,0	99,0	96,0	-	-	-	-	-
Variant 2.0 FSI Elegance Wood Tiptronic (150cv)	-	-	-	108,0	103,0	99,0	-	-	-	-	-
Variant 2.0T FSI Advance Tiptronic (200cv)	-	-	150,0	124,0	104,0	-	-	-	-	-	-
Variant 2.0T FSI Elegance Tiptronic (200cv)	-	-	158,0	128,0	106,0	-	-	-	-	-	-
Variant 2.0T FSI Elegance Wood Tiptronic (200cv)	-	-	165,0	129,0	107,0	-	-	-	-	-	-
Variant 2.0 TSI Luxury MT (211cv) (L11)	248,8	171,4	-	-	-	-	-	-	-	-	-
Variant 2.0 TSI Luxury DSG (211cv) (L11)	261,9	180,4	-	-	-	-	-	-	-	-	-
Variant 2.0 TSI Advance MT (200cv)	-	176,0	150,0	124,0	-	-	-	-	-	-	-
Variant 2.0 TSI Advance DSG (200cv)	-	174,1	160,0	-	-	-	-	-	-	-	-
Variant 2.0 TSI Elegance MT (200cv)	-	189,0	160,0	131,0	-	-	-	-	-	-	-
Variant 2.0 TSI Elegance Wood MT (200cv)	-	189,0	160,0	131,0	-	-	-	-	-	-	-
Variant 2.0 TSI Elegance DSG (200cv)	-	180,9	165,0	-	-	-	-	-	-	-	-
Variant 2.0 TSI Elegance Wood DSG (200cv)	-	181,9	165,0	-	-	-	-	-	-	-	-
Variant 2.0 TDI Advance MT (170cv) (L11)	265,4	167,2	-	-	-	-	-	-	-	-	-
Variant 2.0 TDI Advance DSG (170cv) (L11)	279,7	176,2	-	-	-	-	-	-	-	-	-
Variant 2.0 TDI Advance MT (140cv)	-	178,0	145,0	112,0	101,0	91,0	83,0	-	-	-	-
Variant 2.0 TDI Advance DSG / Tiptronic (140cv)	-	199,0	160,0	121,0	108,0	99,0	89,0	-	-	-	-
Variant 2.0 TDI Luxury MT (140cv)	-	198,0	158,0	118,0	107,0	97,0	88,0	-	-	-	-
Variant 2.0 TDI Luxury Wood MT (140cv)	-	197,0	159,0	121,0	109,0	99,0	89,0	-	-	-	-
Variant 2.0 TDI Luxury DSG / Tiptronic (140cv)	-	192,0	160,0	128,0	116,0	104,0	94,0	-	-	-	-
Variant 2.0 TDI Luxury Wood DSG / Tiptronic (140cv)	-	200,0	165,0	130,0	117,0	106,0	96,0	-	-	-	-





Variant 2.0 TDI Elegance MT (140cv)	193,0	158,0	123,0	111,0	100,0	91,0	-	-	-	-
Variant 2.0 TDI Elegance Wood MT (140cv)	194,0	159,0	124,0	113,0	102,0	92,0	-	-	-	-
Variant 2.0 TDI Elegance DSG / Tiptronic (140cv)	218,0	175,0	132,0	120,0	109,0	98,0	-	-	-	-
Variant 2.0 TDI Elegance Wood DSG / Tiptronic (140cv)	200,0	180,0	160,0	140,0	120,0	100,0	-	-	-	-
Variant 2.8 V6 Highline Tiptronic 4Motion	-	-	-	-	-	-	80,0	75,0	70,0	65,0
Variant 2.5 TDI V6 Highline Tiptronic 4Motion	-	-	-	-	-	-	85,0	76,0	-	-

Polo - Los valores están expresados en Pesos (\$)

Classic 1.6 Format	-	-	-	40,0	38,0	36,0	34,0	32,0	30,0	28,0
Classic 1.6 Comfortline	-	-	45,0	43,0	41,0	39,0	37,0	35,0	33,0	31,0
Classic 1.6 Trendline	-	-	47,0	45,0	43,0	41,0	39,0	37,0	35,0	33,0
Classic 1.8 Highline	-	-	-	-	-	-	-	-	-	36,0
Classic 1.8 Highline ABS TC	-	-	-	-	-	-	-	-	-	38,0
Classic 1.9 SD Format	-	-	-	42,0	40,0	38,0	36,0	34,0	32,0	30,0
Classic 1.9 SD Comfortline	-	-	47,0	45,0	43,0	41,0	39,0	37,0	35,0	33,0
Classic 1.9 SD Trendline	-	-	49,0	47,0	45,0	43,0	41,0	39,0	37,0	35,0
Classic 1.9 TDI Highline ABS AB TC	-	-	53,0	51,0	49,0	47,0	45,0	43,0	41,0	39,0
Classic 1.9 TDI Full	-	-	-	-	-	-	-	-	-	37,0
Classic 1.9 TDI Full TC	-	-	-	-	-	-	-	-	-	38,0

Santana - Los valores están expresados en Pesos (\$)

2.0 MI Comfortline	-	-	-	-	35,0	33,8	32,0	31,0	29,0	-
2.0 MI Trendline	-	-	-	-	37,0	36,0	34,0	33,0	30,0	-

Savero - Los valores están expresados en Pesos (\$)


Cabina Simple 1.6 N Serie (L10)	69,3	57,0	52,0	-	-	-	-	-	-	-
Cabina Simple 1.6 N Pack I (L10)	76,8	63,5	57,5	-	-	-	-	-	-	-
Cabina Extendida 1.6 N Serie (L10)	82,9	69,0	64,0	-	-	-	-	-	-	-
Cabina Extendida 1.6 N Pack Seguridad (L10)	88,0	73,0	68,0	-	-	-	-	-	-	-
1.6 MI	-	-	47,0	44,0	42,0	40,0	38,0	36,0	34,0	32,0
1.6 MI AA	-	-	50,0	47,0	45,0	43,0	40,0	38,0	37,0	35,0
1.6 Limited	-	-	-	53,0	50,0	47,0	-	-	-	-
1.9 SD DH	-	-	50,0	47,0	45,0	43,0	40,0	38,0	37,0	35,0
1.9 SD DH AA	-	-	52,0	49,0	47,0	45,0	42,0	40,0	39,0	37,0
1.9 SD Limited	-	-	-	55,0	52,0	49,0	-	-	-	-

Scirocco - Los valores están expresados en Pesos (\$)

1.4 TSI MT (160cv)	192,5	-	-	-	-	-	-	-	-	-
1.4 TSI DSG (160cv)	203,7	-	-	-	-	-	-	-	-	-
2.0 TSI MT (211cv)	240,4	-	-	-	-	-	-	-	-	-

Sharan - Los valores están expresados en Pesos (\$)

1.4 TSI 6MT Bluemotion Comfortline (150cv)	234,4	175,0	158,0	-	-	-	-	-	-	-
2.0 TSI DSG Highline (200cv)	264,9	-	-	-	-	-	-	-	-	-
1.8 T Comfortline	-	-	-	-	-	-	70,0	64,0	59,0	54,0
1.8 T Trendline	-	-	120,0	105,0	97,0	89,0	82,0	75,0	69,0	64,0
1.8 T Trendline Tiptronic	-	-	125,0	108,0	102,0	96,0	89,0	82,0	75,0	69,0
1.8 T Trendline Tiptronic Cuero 2Climat.	-	-	130,0	120,0	114,0	107,0	99,0	-	-	-
1.9 TDI Comfortline	-	-	-	-	-	-	76,0	70,0	65,0	60,0




1.9 TDI Trendline	-	-	-	-	-	-	-	77,0	72,0	67,0
1.9 TDI Trendline Tiptronic	-	-	-	-	-	-	-	82,0	76,0	71,0
1.9 TDI Highline	-	-	125,0	108,0	100,0	94,0	86,0	-	-	-
1.9 TDI Highline Cuero 2Climat	-	-	129,0	118,0	110,0	100,0	93,0	-	-	-
1.9 TDI Highline Tiptronic	-	-	127,0	116,0	108,0	98,0	90,0	83,0	76,0	70,0
1.9 TDI Highline Tiptronic Cuero	-	-	140,0	129,0	120,0	110,0	100,0	-	-	-
1.9 TDI Highline Tiptronic Cuero 2Climat	-	-	140,0	129,0	120,0	110,0	100,0	-	-	-

Suran - Los valores están expresados en Pesos (\$)

Cross 1.6 Highline s/cuero (101cv)	109,2	79,5	-	-	-	-	-	-	-	-
1.6 Confortline (L10)	86,2	72,0	69,0	-	-	-	-	-	-	-
1.6 Confortline	-	-	63,0	60,0	57,0	54,0	51,0	-	-	-
1.6 Confortline I-Motion (L10) DISCONTINUO	85,0	75,8	72,0	-	-	-	-	-	-	-
1.6 Trendline (L10)	96,4	78,8	74,5	-	-	-	-	-	-	-
1.6 Trendline	-	-	66,0	63,0	60,0	57,0	54,0	-	-	-
1.6 Trendline I-Motion (L10) DISCONTINUO	93,4	83,2	78,8	-	-	-	-	-	-	-
1.6 Highline (L10)	101,0	82,3	77,5	-	-	-	-	-	-	-
1.6 Highline	-	-	69,0	66,0	63,0	60,0	57,0	-	-	-
1.6 Highline Cuero (L10)	105,1	85,9	81,0	-	-	-	-	-	-	-
1.6 Highline Cuero	-	-	71,0	68,0	65,0	62,0	-	-	-	-
1.6 Highline I-Motion (L10)	107,8	87,4	82,5	-	-	-	-	-	-	-
1.6 Highline Cuero I-Motion (L10) DISCONTINUO	101,8	90,1	84,8	-	-	-	-	-	-	-
1.9 SDI Confortline	-	-	66,0	63,0	60,0	57,0	-	-	-	-
1.9 SDI Trendline	-	-	71,0	68,0	65,0	60,0	-	-	-	-
1.9 SDI Highline	-	-	74,0	71,0	68,0	65,0	-	-	-	-
1.9 SDI Highline Cuero	-	-	77,0	74,0	71,0	68,0	-	-	-	-

Tiguan - Los valores están expresados en Dolares (u\$s)

2.0 TSI Sport & Style MT (L11)	51,3	38,1	-	-	-	-	-	-	-	-
2.0 TSI Sport & Style Tiptronic (L11)	53,9	40,0	-	-	-	-	-	-	-	-
2.0 TSI Exclusive MT (L11)	60,1	44,6	-	-	-	-	-	-	-	-
2.0 TSI Exclusive Tiptronic (L11)	62,7	46,5	-	-	-	-	-	-	-	-
2.0 TSI Premium MT (L11)	63,0	46,7	-	-	-	-	-	-	-	-
2.0 TSI Premium Tiptronic (L11)	65,6	48,6	-	-	-	-	-	-	-	-
2.0 TDI Sport & Style Tiptronic (L11)	59,4	40,3	-	-	-	-	-	-	-	-
2.0 TDI Exclusive Tiptronic (L11)	69,0	46,9	-	-	-	-	-	-	-	-
2.0 TDI Premium Tiptronic (L11)	72,1	49,0	-	-	-	-	-	-	-	-
2.0 TSI Sport Plus MT (L08)	-	190,7	-	-	-	-	-	-	-	-
2.0 TSI Sport Plus Tiptronic (L08)	-	198,8	-	-	-	-	-	-	-	-
2.0 TSI Sport Plus II MT (L08)	-	189,7	-	-	-	-	-	-	-	-
2.0 TSI Sport Plus II Tiptronic (L08)	-	197,8	-	-	-	-	-	-	-	-
2.0 TDI Sport Plus Tiptronic (L08)	-	199,8	-	-	-	-	-	-	-	-
2.0 TDI Sport Plus II Tiptronic (L08)	-	206,9	-	-	-	-	-	-	-	-
2.0 TSI Sport & Style MT (L08)	-	182,0	155,0	128,0	120,0	-	-	-	-	-
2.0 TSI Sport & Style Tiptronic / DSG (L08)	-	179,0	157,0	135,0	125,0	-	-	-	-	-
2.0 TSI Exclusive MT (L08)	-	213,0	185,0	157,0	146,0	-	-	-	-	-
2.0 TSI Exclusive Tiptronic / DSG (L08)	-	215,0	190,0	165,0	153,0	-	-	-	-	-



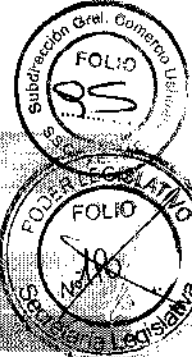
2.0 TDI Sport & Style Tiptronic / DSG (L08)	180,0	158,0	136,0	126,0				
2.0 TDI Exclusive Tiptronic / DSG (L08)	219,0	192,0	165,0	153,0				

Touareg - Los valores están expresados en Dólares (u\$s)

3.6 FSI V6 Life (L11)	83,2	73,0							
3.6 FSI V6 Style (L11)	86,0	75,0							
3.6 FSI V6 Elegance (L11)	101,0	88,0							
V8 Premium (L11)	110,0	96,0							
3.0 TDI V6 Life (204cv) (L11)	110,0	96,0							
3.0 TDI V6 Style (204cv) (L11)	93,0	82,0							
3.0 TDI V6 Elegance (204cv) (L11)	113,0	99,0							
V6 Style AUX INT	-	-	71,0	56,0	54,0				
V6 Style AUX EXT	-	-	72,0	65,2	57,0				
V6 Premium AUX INT	-	-	84,0	74,7	65,0				
V6 Premium AUX EXT	-	-	86,0	75,3	65,0				
R5 TDI Style AUX INT	-	-	74,0	63,6	54,0				
R5 TDI Style AUX EXT	-	-	76,0	66,2	57,0				
R5 TDI Premium AUX INT	-	-	87,0	75,2	64,0				
R5 TDI Premium AUX EXT	-	-	89,0	76,5	65,0				
V8 4C CLIMA AUX INT	-	-	88,0	79,7	69,0				
V8 4C CLIMA AUX EXT	-	-	89,0	80,3	69,0				
2.5 TDI R5 Equipo Básico	-	-	-	-	54,0	44,0	40,0	37,0	35,0
2.5 TDI R5 Susp. Neumática	-	-	-	-	-	49,0	45,0	41,0	38,0
2.5 TDI R5 Seguridad	-	-	-	-	-	49,0	45,0	41,0	38,0
2.5 TDI R5 But. Elect.	-	-	-	-	-	42,0	37,0	34,0	31,0
2.5 TDI R5 Up Grade 1	-	-	-	-	-	53,0	48,0	43,0	38,0
2.5 TDI R5 UP Grade 2	-	-	-	-	-	57,0	51,0	47,0	42,0
2.5 TDI R5 Style (174cv)	-	-	-	-	58,0	52,0	-	-	-
2.5 TDI R5 Premium (174cv)	-	-	-	-	69,0	61,0	-	-	-
3.2 V6 Equipo Básico	-	-	-	-	48,0	44,0	39,0	35,0	32,0
3.2 V6 Asientos Eléctricos	-	-	-	-	-	47,0	41,0	37,0	34,0
3.2 V6 Susp. Neumática	-	-	-	-	-	50,0	45,0	40,0	37,0
3.2 V6 Seguridad	-	-	-	-	-	48,0	43,0	38,0	36,0
3.2 V6 UP Grade 1	-	-	-	-	-	52,0	47,0	42,0	39,0
3.2 V6 UP Grade 2	-	-	-	-	-	54,0	49,0	44,0	41,0
3.6 FSI V6 Style (280cv)	-	-	-	-	54,0	47,0	-	-	-
3.6 FSI V6 Premium (280cv)	-	-	-	-	63,0	56,0	-	-	-
4.2 V8 Equipo Básico	-	-	-	-	63,0	56,0	49,0	45,0	41,0
4.2 V8 Premium	-	-	-	-	-	58,0	53,0	49,0	42,0
4.2 V8 UP Grade 3	-	-	-	-	-	57,0	52,0	47,0	42,0
4.2 FSI V8 Premium 4Clima (350cv)	-	-	-	-	66,0	61,0	-	-	-
5.0 TDI V10 Equipo Básico	-	-	-	-	82,0	74,0	66,0	60,0	54,0
5.0 TDI V10 Premium	-	-	-	-	-	79,0	71,0	64,0	58,0
5.0 TDI V10 UP Grade 3	-	-	-	-	-	76,0	66,0	62,0	55,0

Transporter - Los valores están expresados en Pesos (\$)

1.9 TDI (105cv)	-	-	110,0	97,0	84,0					
1.9 TDI doble hoja (105cv)	-	-	113,0	99,0	85,0					
2.4 D	-	-	-	-	-	-	-	51,0	49,0	47,0
2.4 D AA	-	-	-	-	-	-	-	55,0	51,0	49,0
2.4 D Ejecutiva	-	-	-	-	-	-	-	-	54,0	53,0
2.4 D AA Ejecutiva	-	-	-	-	-	-	-	-	61,0	60,0



Variant 2.5 R5 Advance Tiptronic (170cv)	-	-	104,0	99,0	95,0	-	-	-
Variant 1.9 TDI Advance MT (105cv)	-	-	108,0	100,0	90,0	84,0	78,0	-
Variant 1.9 TDI Advance DSG (105cv)	-	-	113,0	108,0	98,0	90,0	84,0	-

Voyage - Los valores están expresados en Pesos (\$)

1.6 Serie	66,3	53,0	48,0	43,0	40,0	-	-	-
1.6 Confortline (PM)	73,8	66,3	58,0	48,0	43,0	-	-	-
1.6 Confortline Plus (ABG LL PM)	79,3	73,8	60,0	55,5	-	-	-	-
1.6 Confortline Plus I-Motion (PM)	79,3	63,5	-	-	-	-	-	-
1.6 Confortline Plus (ABS ABG LL PM)	87,2	68,0	63,0	58,0	-	-	-	-
1.6 Confortline Plus I-Motion (ABS ABG LL PM)	91,4	70,9	65,0	-	-	-	-	-
1.6 Conceptline (PM)	-	-	58,5	54,0	50,0	-	-	-
1.6 Advance (PM)	-	-	61,0	56,0	51,0	-	-	-
1.6 Highline (PM)	94,4	73,0	68,0	63,0	58,5	-	-	-
1.6 Highline I-Motion (PM)	91,6	77,9	71,5	-	-	-	-	-

Volvo

C30 - Los valores están expresados en Dólares (US\$)

2.0 MT Pack (P1) (145hp)	35,9	29,0	27,5	-	-	-	-	-
2.0 MT Pack Plus (P2) (145hp)	39,9	31,0	29,0	27,0	25,0	23,0	-	-
2.0 MT Pack Premium (P3) (145hp)	46,9	36,5	-	-	-	-	-	-
2.0 AT Pack Plus (P2) (145hp)	-	35,6	33,6	-	-	-	-	-
2.4i MT Pack Premium (170hp)	-	-	35,0	32,0	30,0	26,0	-	-
2.4i AT Pack Plus (170hp)	-	-	36,0	33,0	31,0	27,0	-	-
2.4i AT Pack Premium (170hp)	-	-	37,0	34,0	32,0	-	-	-
T5 MT Pack Premium (P3) (230cv)	52,6	44,0	42,0	40,0	37,0	34,0	-	-
T5 AT Pack Premium (P3) (230cv)	54,9	45,0	43,0	41,0	38,0	35,0	-	-
T5 Racing	55,9	-	-	-	-	-	-	-

C70 - Los valores están expresados en Dólares (US\$)

T5 AT (220hp) CC	-	-	-	65,0	62,0	55,0	-	-
------------------	---	---	---	------	------	------	---	---

S40 - Los valores están expresados en Dólares (US\$)

2.0 AT Fase II	-	-	-	-	-	-	19,0	16,0
2.0 SE AT Fase II	-	-	-	-	-	-	23,0	21,0
2.0T SE AT Fase II	-	-	-	-	-	-	24,0	22,0
2.0 MT Pack (P1) (145hp)	38,9	37,0	35,0	32,0	29,0	-	-	-
2.0 AT Pack (P1) (145hp)	43,5	33,5	-	-	-	-	-	-
2.0 MT Pack Plus (P2) (145hp)	-	39,0	37,0	-	-	-	-	-
2.0 AT Pack Plus (P2) (145hp)	47,9	37,5	-	-	-	-	-	-
2.4i MT (170hp)	-	-	-	-	34,0	31,0	28,5	-
2.4i AT Pack Plus (170hp)	-	-	43,0	40,5	38,0	35,5	33,0	29,0
2.5 T5 MT (230hp)	-	42,4	39,1	-	-	-	-	-
2.5 T5 AT High (230hp)	-	40,0	36,7	-	-	-	-	-
2.5 T5 AT Pack Premium (230hp)	-	45,0	40,0	38,0	34,0	30,0	26,0	23,0

S60 - Los valores están expresados en Dólares (US\$)

2.0T MT High	-	38,3	-	-	-	-	-	-
2.0T AT High	53,5	40,7	-	-	-	-	-	-
2.0T AT Premium	58,5	44,7	-	-	-	-	-	-